



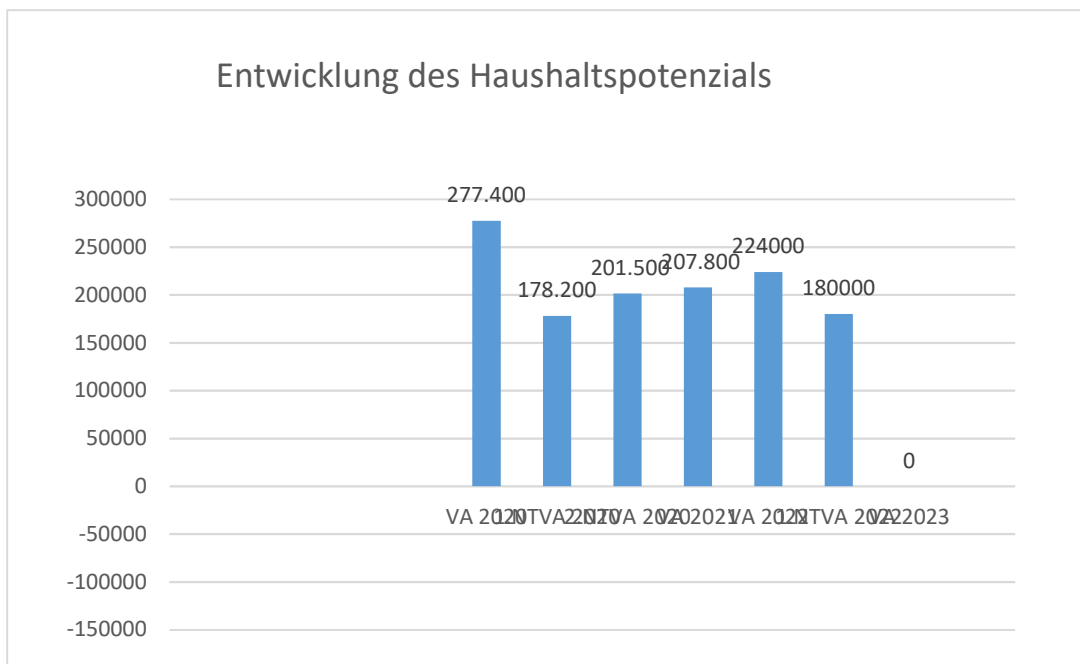
Marktgemeinde Sigmundsherberg
Voranschlag 2023

Vorbericht zum VA 2023.pdf

Vorbericht zum VA 2023 gemäß § 3 der NÖ Gemeindehaushaltsverordnung (NÖ GHVO)

Entwicklung des Haushaltspotenzials

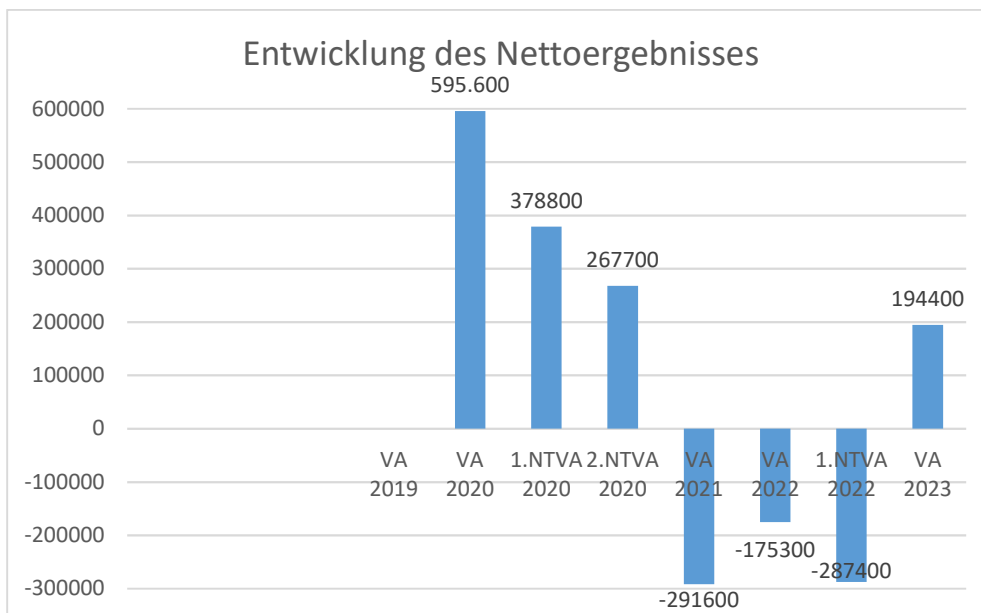
2020:	€	277.400,00
2020: 1.NTVA	€	178.200,00
2020: 2.NTVA	€	201.500,00
2021: VA	€	207.800,00
2022: VA	€	224.000,00
2022: 1.NTVA	€	180.000,00
2023: VA	€	0,00



Das Haushaltspotential ist erstmals im Voranschlag 2020 auszuweisen. Es fehlen daher Vergleichswerte zu den Vorjahren. Aufgrund der derzeitigen Wirtschaftslage und steigender Energiepreise wird das Haushaltspotential sinken. Weiters wird der geplante Bau des Gemeindezentrums schlagend.

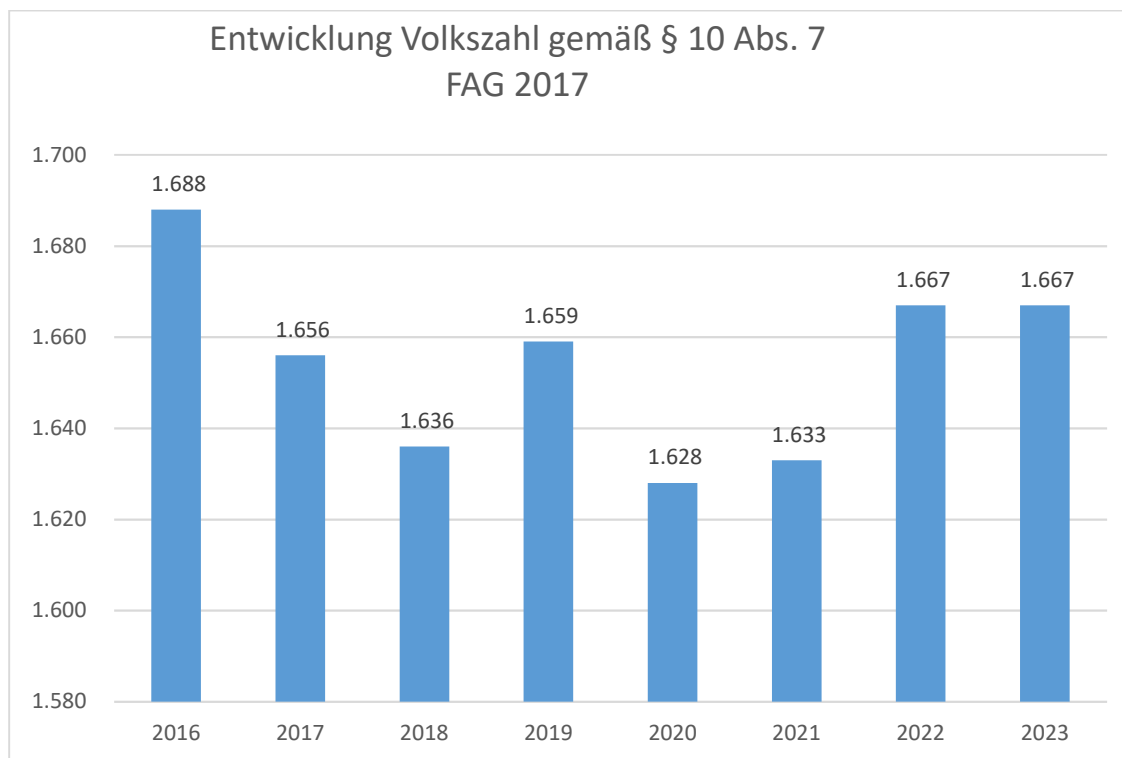
Entwicklung des Nettoergebnisses

2020:	€	595.600,00
1.NTVA 2020	€	378.800,00
2.NTVA 2020	€	267.700,00
VA 2021:	€	-291.600,00
VA 2022:	€	-175.300,00
1.NTVA 2022:	€	-287.400,00
VA 2023:	€	194.400,00



Das Nettoergebnis ist erstmals im Voranschlag 2020 auszuweisen. Es fehlen daher Vergleichswerte zu den Vorjahren.

Entwicklung der Volkszahl gemäß § 10 Abs. 7 FAG 2017, BGBl. I Nr. 116/2016 in der Fassung BGBl. I Nr. 106/2018



Die Volkszahl gemäß § 10 Abs. 7 FAG 2017 wird jährlich von der Bundesanstalt Statistik Austria zum Stichtag 31. Oktober festgestellt und wirkt mit dem Beginn des übernächsten Kalenderjahres. Sie dient für die Berechnung der Abgabenertragsanteile und darf nicht automatisch mit der Volkszahl für die Berechnung der Gemeinderatsmandate verwechselt werden.

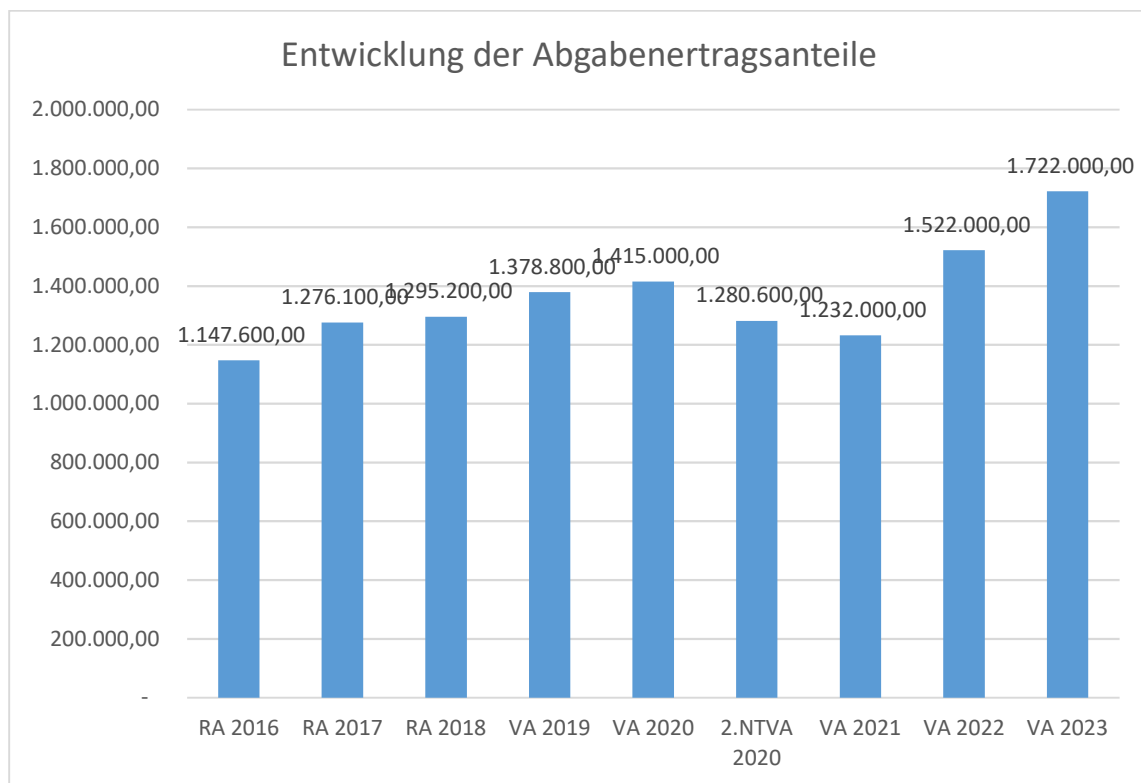
Eine Erhöhung bzw. Verminderung der Volkszahl (jährlich) ist ein wesentlicher Indikator für die Berechnung der Abgabenertragsanteile.

Begründung durch die Gemeinde:

Die Geburtenrate der letzten Jahre hält sich mit der Anzahl an Sterbefällen ca. in der Waage. Aufgrund des neuen Siedlungsgebietes in der KG Sigmundsherberg werden laufend neue Bauplätze erschlossen und vergeben.

Die Volkszahl hat sich gegenüber dem VA 2022 nicht verändert, da Statistik Austria diese noch nicht bekannt gegeben hat.

Entwicklung der Abgabenertragsanteile



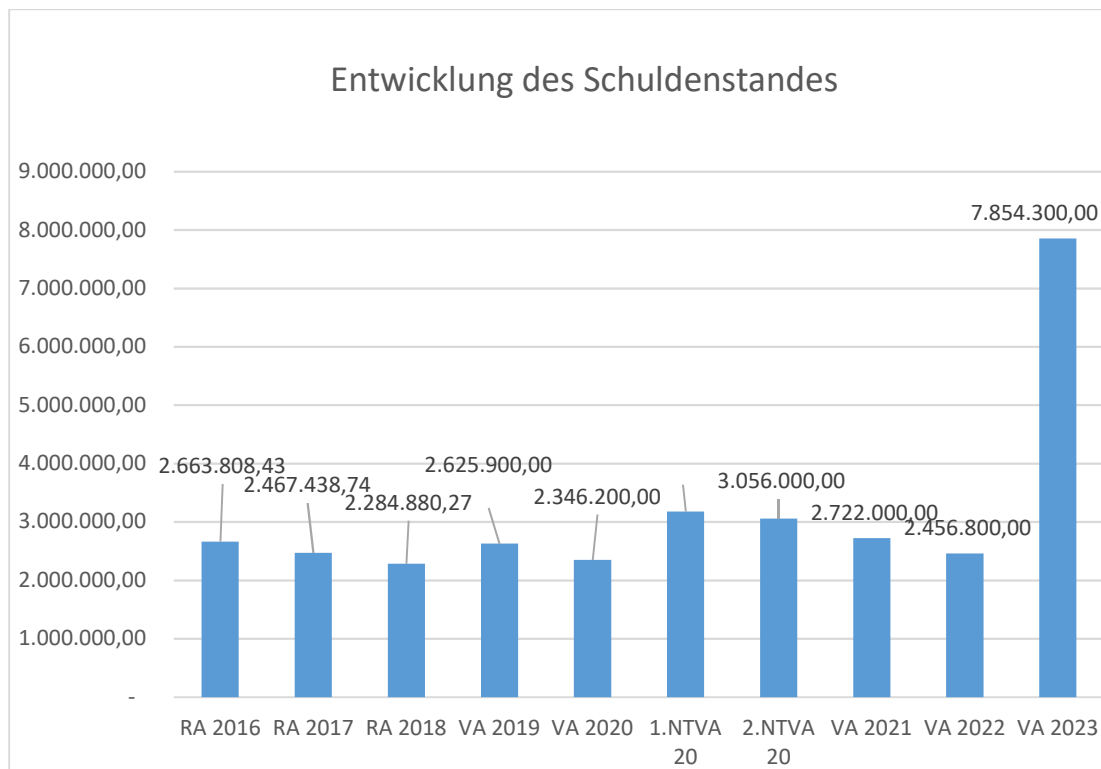
Erläuterung:

Die Gebietskörperschaften (Bund, Länder und Gemeinden) erhalten auf Basis des aktuellen Finanzausgleichs aus den gemeinschaftlichen Bundesabgaben (z.B. Umsatzsteuer, Körperschaftssteuer, Lohnsteuer, Versicherungssteuer, Mineralölsteuer, Normverbrauchsabgabe, Tabaksteuer udgl.) entsprechende Anteile. Im Bereich der Gemeinden spielen dabei die Volkszahl und der abgestufte Bevölkerungsschlüssel eine besondere Rolle. Die sogenannten „Abgabenertragsanteile“ bilden in den meisten Gemeinden die wichtigste Einnahmequelle.

Ein Steigen der Abgabenertragsanteile weist auch auf eine Erhöhung der Volkszahl hin.

Aufgrund der Information der NÖLRG wurden die Ertragsanteile für das Jahr 2023 erhöht.

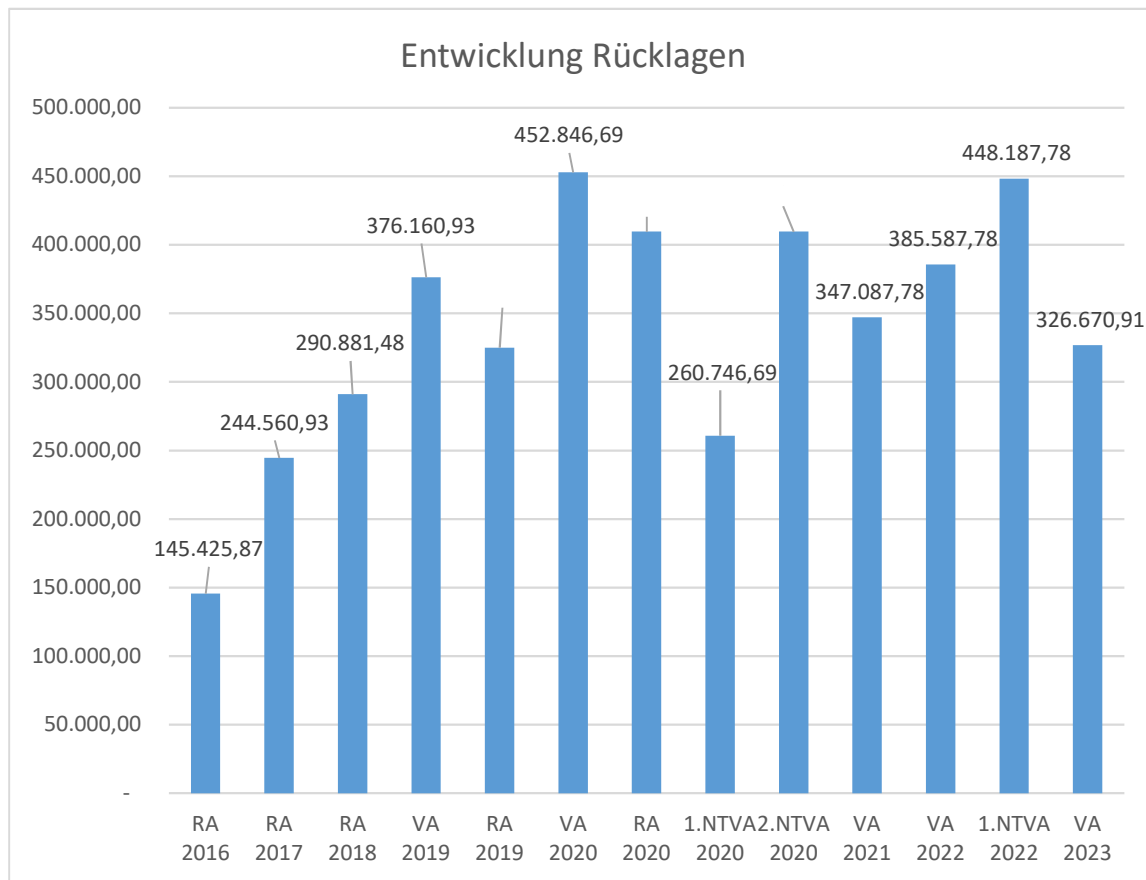
Entwicklung des Schuldenstandes



Erläuterung:

Die Entwicklung des Schuldenstandes zeigt auf, inwieweit der Schuldenstand über die Jahre erhöht oder reduziert wird. Im VA 2023 sind DL Aufnahmen für den Bau des Gemeindezentrums und der Kläranlage Theras veranschlagt.

Entwicklung der Rücklagen mit und ohne Zahlungsmittelreserve



Erläuterung:

Die Entwicklung der Rücklagen zeigt an, inwieweit Rücklagen vorhanden sind und ob Rücklagen aufgebaut bzw. aufgebraucht werden.

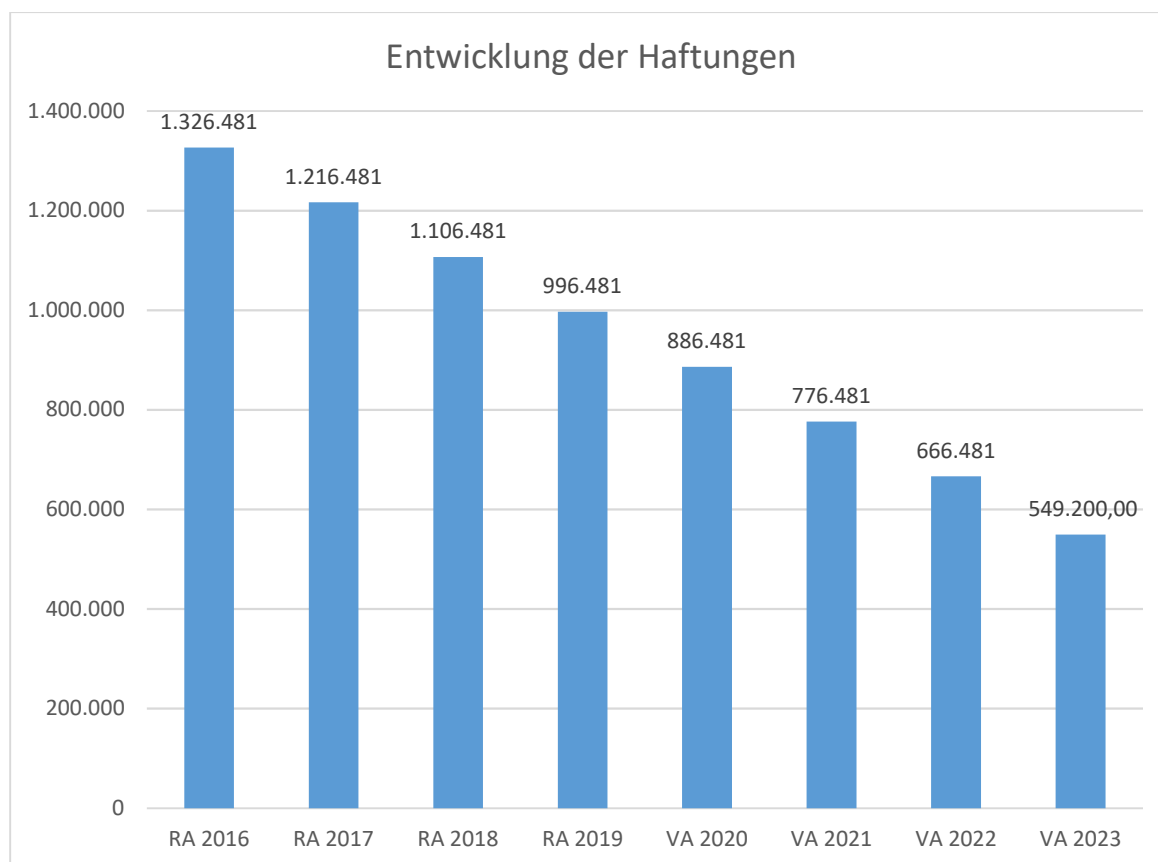
Begründung durch die Gemeinde:

Die Entnahme der Rücklagen ist auf Bautätigkeit im Bereich Kläranlage Theras und auf die Gewährung der Wohnbauförderung durch den Gemeinderat im Zuge der zu erwartenden Fertigstellungen.

Entwicklung der Leasingverpflichtungen

Keine Leasingverpflichtungen

Entwicklung der Haftungen



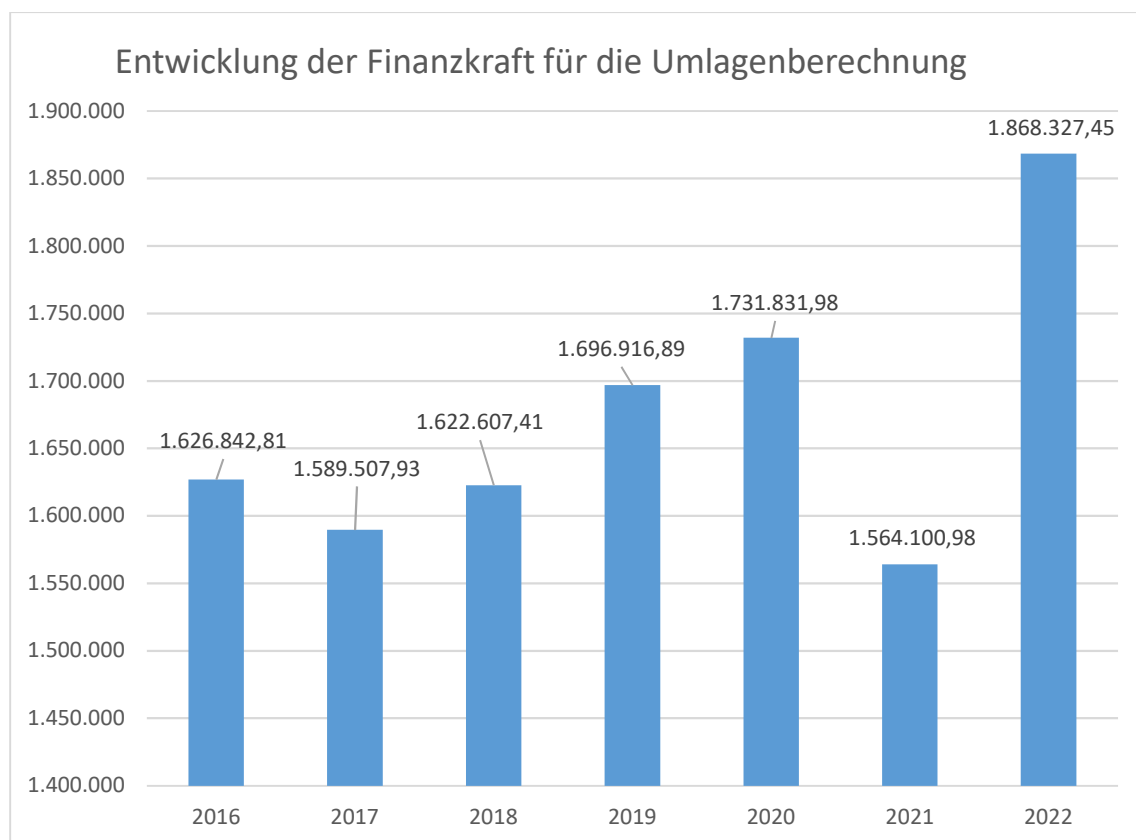
Erläuterung:

Eine Gemeinde darf Bürgschaften und sonstige Haftungen nur übernehmen, wenn hierfür ein besonderes Interesse der Gemeinde gegeben ist, der Schuldner nachweist, dass eine ordnungsgemäße Verzinsung und Tilgung gesichert ist, die Haftungen befristet sind, der Betrag, für den gehaftet wird, ziffernmäßig bestimmt ist und die Gemeinde den daraus folgenden Zahlungsverpflichtungen nachkommen kann (vgl. § 78 Abs. 1 NÖ Gemeindeordnung 1973).

Beispielsweise Begründung durch die Gemeinde:

Die Haftungen setzen aus einer Haftung für die Deponie Walkenstein (S 100.000 - € 7.267,28) und der Haftungsgarantie für den GAV Maigner Bach (€ 2.096.387,92 Ausgangswert, jährliche Tilgung € 110.000,00 ohne Zahlungsmittel) zusammen.

Entwicklung der Finanzkraft für die Umlagenberechnung



Erläuterung:

Die Finanzkraft einer Gemeinde wird aus den

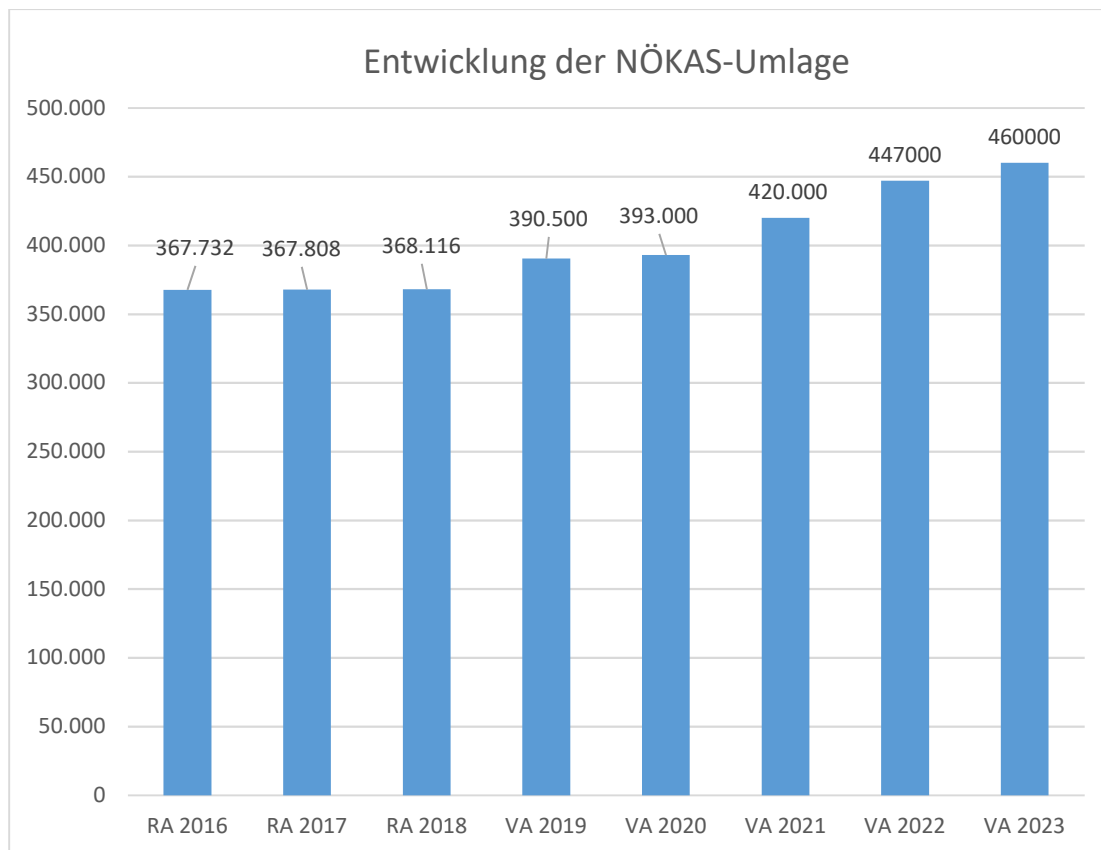
- Erträgen der ausschließlichen Gemeindeabgaben ohne die Gebühren für die Benützung von Gemeindeeinrichtungen und -anlagen und ohne die Interessentenbeiträge von Grundstückseigentümern und Anrainern und
- Ertragsanteilen an den gemeinschaftlichen Bundesabgaben ohne Spielbankenabgabe

ermittelt.

Basis für die Ermittlung der Finanzkraft sind die tatsächlichen Beträge aufgrund der Rechnungsabschlüsse.

Die Darstellung der Entwicklung der Finanzkraft für die Umlagenberechnung hat insbesondere auf die Beitragsleistung der Gemeinden zum NÖ Krankenanstaltensprengel (NÖKAS) und zur Sozialumlage Auswirkungen. Eine Erhöhung oder Reduktion/Verminderung der Finanzkraft wirkt sich unmittelbar auf die Beitragsleistung aus.

Entwicklung der NÖKAS-Umlage



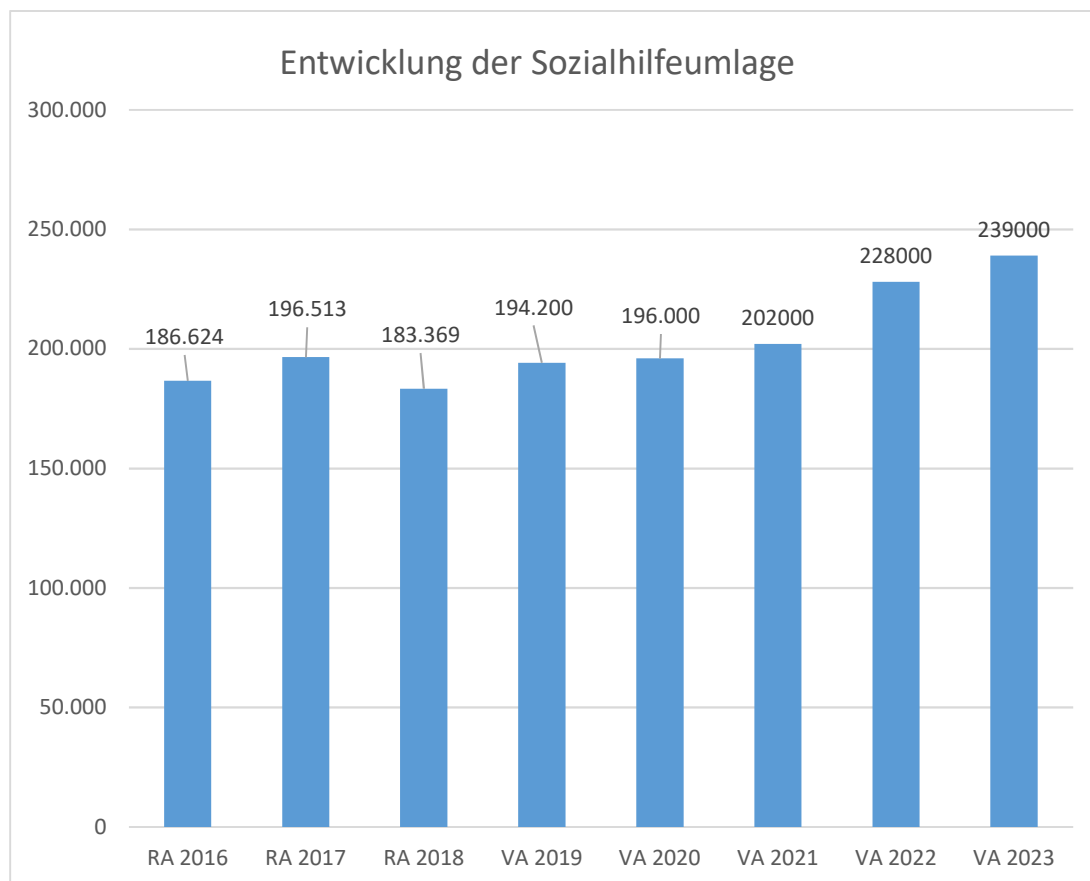
Erläuterung:

Das Landesgebiet ist Beitragsbezirk und Krankenanstaltensprengel für alle öffentlichen Krankenanstalten in Niederösterreich. Beitragsbezirk und Krankenanstaltensprengel sind ein Gemeindeverband. Dem Gemeindeverband gehören alle Gemeinden Niederösterreichs an. Der Gemeindeverband ist juristische Person, er hat seinen Sitz am Sitz der Landesregierung und trägt die Bezeichnung "NÖ Krankenanstaltensprengel" (§ 61 Abs. 1 NÖ Krankenanstaltengesetz - NÖ KAG).

Die Gemeinden haben an den NÖ Krankenanstaltensprengel monatliche Beiträge zu leisten. Berechnungsgrundlage bilden dabei die Volkszahl und die Finanzkraft der Gemeinden. Steigerungen bei der Volkszahl und bei der Finanzkraft führen daher zu höheren Beitragsleistungen bei den Gemeinden.

Diese monatlichen Beiträge werden von den der Gemeinde gebührenden monatlichen Vorschüsse auf die Ertragsanteile an den gemeinschaftlichen Bundesabgaben einbehalten.

Entwicklung der Sozialhilfeumlage



Erläuterung:

Die Gemeinden haben jährlich einen Beitrag zu den vom Land zu tragenden Kosten der Sozialhilfe, die nicht durch Kostenbeitrags- und Ersatzleistungen oder durch sonstige für Zwecke der Sozialhilfe bestimmte Zuschüsse gedeckt sind, in der Höhe von 50 % an das Land zu entrichten (§ 44 NÖ Sozialhilfe-Ausführungsgesetz – NÖ SAG).

Die Leistungen für die Sozialhilfe-Umlage werden von der Landesregierung auf die einzelnen Gemeinden nach ihrer Finanzkraft (Finanzkraft für die Umlagenberechnung) aufgeteilt.

Diese monatlichen Beiträge werden von den der Gemeinde gebührenden monatlichen Vorschüssen auf die Ertragsanteile an den gemeinschaftlichen Bundesabgaben einbehalten.

Ergebnishaushalt Gesamt 1. und 2. Ebene (Anlage 1a)
- interne Vergütungen enthalten

MVAG	Mittelverwendungs- und aufbringungsgruppen (1. und 2. Ebene)	VA 2023	VA 2022	RA 2021
211	Erträge aus der operativen Verwaltungstätigkeit	4.458.600,00	3.474.800,00	4.223.813,31
2111	Erträge aus eigenen Abgaben	605.000,00	383.100,00	545.792,25
2112	Erträge aus Ertragsanteilen	1.722.000,00	1.522.000,00	1.476.009,78
2113	Erträge aus Gebühren	602.300,00	551.900,00	521.665,45
2114	Erträge aus Leistungen	622.100,00	570.500,00	651.360,48
2115	Erträge aus Besitz und wirtschaftlicher Tätigkeit	58.900,00	53.400,00	57.401,46
2116	Erträge aus Veräußerung und sonstige Erträge	844.600,00	386.400,00	939.116,66
2117	Nicht finanzierungswirksame operative Erträge	3.700,00	7.500,00	32.467,23
212	Erträge aus Transfers	634.800,00	360.300,00	706.744,89
2121	Transferertrag von Trägern des öffentlichen Rechts	555.000,00	281.100,00	542.314,28
2122	Transferertrag von Beteiligungen			
2123	Transferertrag von Unternehmen (mit Finanzunternehmen)		2.000,00	
2124	Transferertrag von Haushalten und Organisationen ohne Erwerbscharakter	6.500,00	6.600,00	6.299,56
2125	Transferertrag vom Ausland			
2126	Investitions- und Tilgungszuschüsse zwischen Unternehmungen und Betrieben der Gebietskörperschaft und der Gebietskörperschaft			
2127	Nicht finanzierungswirksamer Transferertrag	73.300,00	70.600,00	158.131,05
213	Finanzerträge	200,00	100,00	322,98
2131	Erträge aus Zinsen	200,00	100,00	322,98
2132	Erträge aus Zinsen aus derivativen Finanzinstrumenten ohne Grundgeschäft			
2133	Erträge aus Gewinnentnahmen von marktbestimmten Betrieben			
2134	Sonstige Finanzerträge			
2135	Erträge aus Dividenden/Gewinnausschüttungen			
2136	Sonstige nicht finanzierungswirksame Finanzerträge			
21	Summe Erträge	5.093.600,00	3.835.200,00	4.930.881,18
221	Personalaufwand	818.200,00	718.800,00	711.053,54
2211	Personalaufwand (Bezüge, Nebengeb., Mehrleistungen)	639.000,00	556.600,00	553.461,62
2212	Gesetzlicher und freiwilliger Sozialaufwand	166.800,00	148.100,00	143.102,98
2213	Sonstiger Personalaufwand			
2214	Nicht finanzierungswirksamer Personalaufwand	12.400,00	14.100,00	14.488,94
222	Sachaufwand (ohne Transferaufwand)	2.800.300,00	2.136.200,00	2.751.553,00
2221	Gebrauchs- und Verbrauchsgüter, Handelswaren	152.400,00	145.200,00	142.333,87
2222	Verwaltungs- und Betriebsaufwand	280.300,00	100.400,00	108.271,03
2223	Leasing- und Mietaufwand	6.800,00	6.400,00	7.435,43
2224	Instandhaltung	26.500,00	25.600,00	27.172,97
2225	Sonstiger Sachaufwand	1.419.700,00	942.300,00	1.448.536,73
2226	Nicht finanzierungswirksamer Sachaufwand	914.600,00	916.300,00	1.017.802,97

MVAG	Mittelverwendungs- und aufbringungsgruppen (1. und 2. Ebene)	VA 2023	VA 2022	RA 2021
223	Transferaufwand (laufende Transfers und Kapitaltransfers)	1.247.900,00	1.144.600,00	1.085.885,95
2231	Transferaufwand an Träger des öffentlichen Rechts	1.179.000,00	1.081.100,00	1.029.402,02
2232	Transferaufwand an Beteiligungen			
2233	Transferaufwand an Unternehmen (mit Finanzunternehmen)			
2234	Transferaufwand an Haushalte und Organisationen ohne Erwerbscharakter	68.900,00	63.500,00	56.483,93
2235	Transferaufwand an das Ausland			
2236	Investitions- und Tilgungszuschüsse zwischen Unternehmungen und Betrieben der Gebietskörperschaft und der Gebietskörperschaft			
2237	Nicht finanzierungswirksamer Transferaufwand			
224	Finanzaufwand	103.200,00	30.100,00	26.219,78
2241	Zinsen aus Finanzschulden, Finanzierungsleasing, Forderungskauf und derivativen Finanzinstrumenten mit Grundgeschäft	100.700,00	27.600,00	23.356,75
2242	Zinsen und sonstige Aufwendungen aus derivativen Finanzinstrumenten ohne Grundgeschäft			
2243	Gewinnentnahmen von Unternehmungen und marktbestimmten Betrieben der Gebietskörperschaft (innerhalb der Gebietskörperschaft)			
2244	Sonstiger Finanzaufwand	2.500,00	2.500,00	2.863,03
2245	Nicht finanzierungswirksamer Finanzaufwand			
22	Summe Aufwendungen	4.969.600,00	4.029.700,00	4.574.712,27
SA0	Saldo (0) Nettoergebnis (21 - 22)	124.000,00	-194.500,00	356.168,91
230	Entnahmen von Haushaltsrücklagen	70.400,00	70.200,00	0,00
2301	Entnahmen von Haushaltsrücklagen	70.400,00	70.200,00	
240	Zuweisung an Haushaltsrücklagen	0,00	51.000,00	76.495,59
2401	Zuweisung an Haushaltsrücklagen		51.000,00	76.495,59
23	Summe Haushaltsrücklagen	70.400,00	19.200,00	-76.495,59
SA00	Nettoergebnis nach Zuweisung und Entnahmen von Haushaltsrücklagen (Saldo 0 +/- SU23)	194.400,00	-175.300,00	279.673,32

Finanzierungshaushalt Gesamt 1. und 2. Ebene (Anlage 1b)
- interne Vergütungen enthalten

MVAG	Mittelverwendungs- und aufbringungsgruppen (1. und 2. Ebene)	VA 2023	VA 2022	RA 2021
311	Einzahlungen aus der operativen Verwaltungstätigkeit	4.322.600,00	3.409.300,00	4.015.850,13
3111	Einzahlungen aus eigenen Abgaben	605.000,00	383.100,00	538.735,25
3112	Einzahlungen aus Ertragsanteilen	1.722.000,00	1.522.000,00	1.476.009,78
3113	Einzahlungen aus Gebühren	602.300,00	551.900,00	518.100,83
3114	Einzahlungen aus Leistungen	622.100,00	570.500,00	649.556,94
3115	Einzahlungen aus Besitz und wirtschaftlicher Tätigkeit	58.900,00	53.400,00	58.346,81
3116	Einzahlungen aus Veräußerung von geringwertigen Wirtschaftsgütern (GWG) und sonstige Einzahlungen	712.300,00	328.400,00	775.100,52
312	Einzahlungen aus Transfers (ohne Kapitaltransfers)	561.500,00	289.700,00	548.613,84
3121	Transferzahlungen von Trägern des öffentlichen Rechts	555.000,00	281.100,00	542.314,28
3122	Transferzahlungen von Beteiligungen			
3123	Transferzahlungen von Unternehmen (inkl. Finanzunternehmen)		2.000,00	
3124	Transferzahlungen von Haushalte und Organisationen ohne Erwerbscharakter	6.500,00	6.600,00	6.299,56
3125	Transferzahlungen vom Ausland			
3126	Investitions- und Tilgungszuschüsse zwischen Unternehmungen und Betrieben der Gebietskörperschaft und der Gebietskörperschaft			
313	Einzahlungen aus Finanzerträgen	200,00	100,00	322,98
3131	Einzahlungen aus Zinserträgen	200,00	100,00	322,98
3133	Einzahlungen aus Gewinnentnahmen von marktbestimmten Betrieben			
3134	Sonstige Einzahlungen aus Finanzerträgen			
3135	Einzahlungen aus Dividenden/Gewinnausschüttungen			
31	Summe Einzahlungen operative Gebarung	4.884.300,00	3.699.100,00	4.564.786,95
321	Auszahlungen aus Personalaufwand	805.800,00	704.700,00	696.564,60
3211	Auszahlungen für Personalaufwand Bezüge, Nebengebühren, und Mehrleistungsvergütungen)	639.000,00	556.600,00	553.461,62
3212	Auszahlungen für gesetzliche und freiwillige Sozialaufwendungen	166.800,00	148.100,00	143.102,98
3213	Auszahlungen aus sonstigem Personalaufwand			
322	Auszahlungen aus Sachaufwand (ohne Transferaufwand)	1.885.700,00	1.244.900,00	1.725.238,03
3221	Auszahlungen für Gebrauchs- und Verbrauchsgüter, Handelswaren	152.400,00	170.200,00	141.869,10
3222	Auszahlungen für Verwaltungs- und Betriebsaufwand	280.300,00	100.400,00	109.230,19
3223	Auszahlungen für Leasing- und Mietaufwand	6.800,00	6.400,00	5.341,69
3224	Auszahlungen für Instandhaltung	26.500,00	25.600,00	27.235,43
3225	Sonstige Auszahlungen aus Sachaufwand	1.419.700,00	942.300,00	1.441.561,62
323	Auszahlungen aus Transfers (ohne Kapitaltransfers)	1.244.900,00	1.143.100,00	1.079.745,95
3231	Transferzahlungen an Träger des öffentlichen Rechts	1.179.000,00	1.081.100,00	1.029.402,02
3232	Transferzahlungen an Beteiligungen			
3233	Transferzahlungen an Unternehmen (inkl. Finanzunternehmen)			
3234	Transferzahlungen an Haushalte und Organisationen ohne Erwerbscharakter	65.900,00	62.000,00	50.343,93

MVAG	Mittelverwendungs- und aufbringungsgruppen (1. und 2. Ebene)	VA 2023	VA 2022	RA 2021
3235	Transferzahlungen an das Ausland			
3236	Investitions- und Tilgungszuschüsse zwischen Unternehmungen und Betrieben der Gebietskörperschaft und der Gebietskörperschaft			
324	Auszahlungen aus Finanzaufwand	103.200,00	30.100,00	26.219,78
3241	Auszahlungen für Zinsaufwand, für Finanzierungsleasing, für Forderungskauf, für Finanzschulden und derivative Finanzinstrumente	100.700,00	27.600,00	23.356,75
3242	Auszahlungen für Zinsen aus derivativen Finanzinstrumenten ohne Grundgeschäft			
3243	Auszahlung aus Gewinnentnahmen von marktbestimmten Betrieben			
3244	Sonstige Auszahlungen aus Finanzaufwendungen	2.500,00	2.500,00	2.863,03
32	Summe Auszahlungen operative Gebarung	4.039.600,00	3.122.800,00	3.527.768,36
SA1	Saldo (1) Geldfluss aus der Operativen Gebarung (31 – 32)	844.700,00	576.300,00	1.037.018,59
331	Einzahlungen aus der Investitionstätigkeit	148.300,00	58.000,00	167.262,60
3311	Einzahlungen aus der Veräußerung von immateriellem Vermögen			
3312	Einzahlungen aus der Veräußerung von Grundstücken und Grundstückseinrichtungen	146.300,00	58.000,00	164.641,00
3313	Einzahlungen aus der Veräußerung von Gebäuden und Bauten			
3314	Einzahlungen aus der Veräußerung von technischen Anlagen, Fahrzeuge und Maschinen	2.000,00		2.621,60
3315	Einzahlungen aus der Veräußerung von Amts-, Betriebs- und Geschäftsausstattung			
3316	Einzahlungen aus der Veräußerung von Kulturgütern			
3317	Einzahlungen aus der Veräußerung von Beteiligungen			
332	Einzahlungen aus der Rückzahlung von Darlehen sowie gewährten Vorschüssen	0,00	0,00	0,00
3321	Einzahlungen aus Darlehen an Träger des öffentlichen Rechts			
3322	Einzahlungen aus Darlehen an Beteiligungen			
3323	Einzahlungen aus Darlehen an Unternehmen und Haushalte			
3325	Einzahlungen aus Vorschüssen und Anzahlungen			
333	Einzahlungen aus Kapitaltransfers	724.000,00	88.800,00	566.918,00
3331	Kapitaltransferzahlungen von Trägern des öffentlichen Rechts	712.000,00	76.800,00	422.315,29
3332	Kapitaltransferzahlungen von Beteiligungen			
3333	Kapitaltransferzahlungen von Unternehmen			73.861,18
3334	Kapitaltransferzahlungen von Haushalten und Organisationen ohne Erwerbscharakter	12.000,00	12.000,00	70.741,53
3335	Kapitaltransferzahlungen vom Ausland			
33	Summe Einzahlungen investive Gebarung	872.300,00	146.800,00	734.180,60
341	Auszahlungen aus der Investitionstätigkeit	8.720.600,00	466.500,00	971.483,70
3411	Auszahlungen für den Erwerb von immateriellem Vermögen	65.200,00	110.400,00	20.163,30
3412	Auszahlungen für den Erwerb von Grundstücken und Grundstückseinrichtungen	500.800,00	255.100,00	701.990,59
3413	Auszahlungen für den Erwerb von Gebäuden und Bauten	7.408.800,00	60.000,00	69.380,13
3414	Auszahlungen für den Erwerb von technischen Anlagen, Fahrzeuge und Maschinen	20.500,00	30.500,00	87.577,91

MVAG	Mittelverwendungs- und aufbringungsgruppen (1. und 2. Ebene)	VA 2023	VA 2022	RA 2021
3415	Auszahlungen für den Erwerb von Amts-, Betriebs- und Geschäftsausstattung	725.300,00	10.500,00	88.891,77
3416	Auszahlungen für den Erwerb von Kulturgütern			
3417	Auszahlungen für den Erwerb von Beteiligungen			3.480,00
342	Auszahlungen von gewährten Darlehen sowie gewährten Vorschüssen	0,00	0,00	0,00
3421	Auszahlung von Darlehen an Träger des öffentlichen Rechts			
3422	Auszahlung von Darlehen an Beteiligungen			
3423	Auszahlung von Darlehen an Unternehmen und Haushalte			
3425	Auszahlungen von Vorschüssen und Anzahlungen			
343	Auszahlungen aus Kapitaltransfers	3.000,00	1.500,00	6.500,00
3431	Kapitaltransferzahlungen an Träger des öffentlichen Rechts			
3432	Kapitaltransferzahlungen an Beteiligungen			
3433	Kapitaltransferzahlungen an Unternehmen (Finanzunternehmen)			
3434	Kapitaltransferzahlungen an Haushalte und Organisationen ohne Erwerbscharakter	3.000,00	1.500,00	6.500,00
3435	Kapitaltransferzahlungen an das Ausland			
34	Summe Auszahlungen investive Gebarung	8.723.600,00	468.000,00	977.983,70
SA2	Saldo (2) Geldfluss aus der Investiven Gebarung (33 – 34)	-7.851.300,00	-321.200,00	-243.803,10
SA3	Saldo (3) Nettofinanzierungssaldo (Saldo 1 + Saldo 2)	-7.006.600,00	255.100,00	793.215,49
351	Einzahlungen aus der Aufnahme von Finanzschulden	5.713.700,00	3.200,00	2.037,32
3511	Einzahlungen aus empfangenen Darlehen von öffentlichen Körperschaften und Rechtsträgern	3.200,00	3.200,00	2.037,32
3512	Einzahlungen aus empfangenen Darlehen von Beteiligungen			
3513	Einzahlungen aus empfangenen Darlehen von Unternehmen und privaten Haushalten			
3514	Einzahlungen aus Finanzschulden (Finanzunternehmen)	5.710.500,00		
353	Einzahlungen infolge eines Kapitaltausch bei derivativen Finanzinstrumenten mit Grundgeschäft	0,00	0,00	0,00
3530	Einzahlungen infolge eines Kapitaltausch bei derivativen Finanzinstrumenten mit Grundgeschäft			
355	Einzahlungen aus dem Abgang von Finanzinstrumenten	0,00	0,00	0,00
3550	Einzahlungen aus dem Abgang von Finanzinstrumenten			
35	Summe Einzahlungen aus der Finanzierungstätigkeit	5.713.700,00	3.200,00	2.037,32
361	Auszahlungen aus der Tilgung von Finanzschulden	316.200,00	268.400,00	263.546,05
3611	Auszahlungen aus empfangenen Darlehen von öffentlichen Körperschaften und Rechtsträgern	23.300,00	22.500,00	21.788,24
3612	Auszahlungen aus empfangenen Darlehen von Beteiligungen			
3613	Auszahlungen aus empfangenen Darlehen von Unternehmen und privaten Haushalten			
3614	Auszahlungen aus Finanzschulden	292.900,00	245.900,00	241.757,81

MVAG	Mittelverwendungs- und aufbringungsgruppen (1. und 2. Ebene)	VA 2023	VA 2022	RA 2021
3615	Auszahlung aus der Rückzahlung von Leasingverbindlichkeiten			
363	Auszahlungen infolge eines Kapitaltausch bei derivativen Finanzinstrumenten mit Grundgeschäft	0,00	0,00	0,00
3630	Auszahlungen infolge eines Kapitaltausch bei derivativen Finanzinstrumenten mit Grundgeschäft			
365	Auszahlungen für den Erwerb von Finanzinstrumenten	0,00	0,00	0,00
3650	Auszahlungen für den Erwerb von Finanzinstrumenten			
36	Summe Auszahlungen aus der Finanzierungstätigkeit	316.200,00	268.400,00	263.546,05
SA4	Saldo (4) Geldfluss aus der Finanzierungstätigkeit (35 – 36)	5.397.500,00	-265.200,00	-261.508,73
SA5	Saldo (5) Geldfluss aus der voranschlagswirksamen Gebarung (Saldo 3 + Saldo 4)	-1.609.100,00	-10.100,00	531.706,76

Ergebnishaushalt Bereichsbudget 1. und 2. Ebene (Anlage 1a)

Vertretungskörper und allgemeine Verwaltung (Gruppe 0)

MVAG	Mittelverwendungs- und -aufbringungsgruppen (1. und 2. Ebene)	VA 2023	VA 2022	RA 2021
211	Erträge aus der operativen Verwaltungstätigkeit	555.900,00	179.500,00	197.914,70
2111	Erträge aus eigenen Abgaben			
2112	Erträge aus Ertragsanteilen			
2113	Erträge aus Gebühren			
2114	Erträge aus Leistungen	139.700,00	126.600,00	138.183,28
2115	Erträge aus Besitz und wirtschaftlicher Tätigkeit	6.400,00	6.400,00	6.081,97
2116	Erträge aus Veräußerung und sonstige Erträge	409.800,00	40.000,00	53.649,45
2117	Nicht finanzierungswirksame operative Erträge		6.500,00	
212	Erträge aus Transfers	297.800,00	5.400,00	20.264,56
2121	Transferertrag von Trägern des öffentlichen Rechts	292.300,00		15.000,00
2122	Transferertrag von Beteiligungen			
2123	Transferertrag von Unternehmen (mit Finanzunternehmen)			
2124	Transferertrag von Haushalten und Organisationen ohne Erwerbscharakter	5.500,00	5.400,00	5.264,56
2125	Transferertrag vom Ausland			
2126	Investitions- und Tilgungszuschüsse zwischen Unternehmungen und Betrieben der Gebietskörperschaft und der Gebietskörperschaft			
2127	Nicht finanzierungswirksamer Transferertrag			
213	Finanzerträge	0,00	0,00	0,00
2131	Erträge aus Zinsen			
2132	Erträge aus Zinsen aus derivativen Finanzinstrumenten ohne Grundgeschäft			
2133	Erträge aus Gewinnentnahmen von marktbestimmten Betrieben			
2134	Sonstige Finanzerträge			
2135	Erträge aus Dividenden/Gewinnausschüttungen			
2136	Sonstige nicht finanzierungswirksame Finanzerträge			
21	Summe Erträge	853.700,00	184.900,00	218.179,26
221	Personalaufwand	271.600,00	256.100,00	226.115,36
2211	Personalaufwand (Bezüge, Nebengeb., Mehrleistungen)	212.500,00	190.800,00	169.633,30
2212	Gesetzlicher und freiwilliger Sozialaufwand	54.300,00	58.400,00	48.536,12
2213	Sonstiger Personalaufwand			
2214	Nicht finanzierungswirksamer Personalaufwand	4.800,00	6.900,00	7.945,94
222	Sachaufwand (ohne Transferaufwand)	242.200,00	232.400,00	220.868,66
2221	Gebrauchs- und Verbrauchsgüter, Handelswaren	8.800,00	8.800,00	9.500,14
2222	Verwaltungs- und Betriebsaufwand	45.600,00	26.700,00	24.759,10

Vertretungskörper und allgemeine Verwaltung (Gruppe 0)

MVAG	Mittelverwendungs- und -aufbringungsgruppen (1. und 2. Ebene)	VA 2023	VA 2022	RA 2021
2223	Leasing- und Mietaufwand	3.000,00	3.000,00	2.948,84
2224	Instandhaltung	800,00	800,00	976,05
2225	Sonstiger Sachaufwand	168.100,00	178.400,00	166.429,05
2226	Nicht finanzierungswirksamer Sachaufwand	15.900,00	14.700,00	16.255,48
223	Transferaufwand (laufende Transfers und Kapitaltransfers)	17.800,00	11.400,00	10.552,49
2231	Transferaufwand an Träger des öffentlichen Rechts	3.200,00	3.200,00	3.101,71
2232	Transferaufwand an Beteiligungen			
2233	Transferaufwand an Unternehmen (mit Finanzunternehmen)			
2234	Transferaufwand an Haushalte und Organisationen ohne Erwerbscharakter	14.600,00	8.200,00	7.450,78
2235	Transferaufwand an das Ausland			
2236	Investitions- und Tilgungszuschüsse zwischen Unternehmungen und Betrieben der Gebietskörperschaft und der Gebietskörperschaft			
2237	Nicht finanzierungswirksamer Transferaufwand			
224	Finanzaufwand	6.900,00	0,00	0,00
2241	Zinsen aus Finanzschulden, Finanzierungsleasing, Forderungskauf und derivativen Finanzinstrumenten mit Grundgeschäft	6.900,00		
2242	Zinsen und sonstige Aufwendungen aus derivativen Finanzinstrumenten ohne Grundgeschäft			
2243	Gewinnentnahmen von Unternehmungen und marktbestimmten Betrieben der Gebietskörperschaft (innerhalb der Gebietskörperschaft)			
2244	Sonstiger Finanzaufwand			
2245	Nicht finanzierungswirksamer Finanzaufwand			
22	Summe Aufwendungen	538.500,00	499.900,00	457.536,51
SA0	Saldo (0) Nettoergebnis (21 - 22)	315.200,00	-315.000,00	-239.357,25
230	Entnahmen von Haushaltsrücklagen	0,00	0,00	0,00
2301	Entnahmen von Haushaltsrücklagen			
240	Zuweisung an Haushaltsrücklagen	0,00	0,00	0,00
2401	Zuweisung an Haushaltsrücklagen			
23	Summe Haushaltsrücklagen	0,00	0,00	0,00
SA00	Nettoergebnis nach Zuweisung und Entnahmen von Haushaltsrücklagen (Saldo 0 +/- SU23)	315.200,00	-315.000,00	-239.357,25

Öffentliche Ordnung und Sicherheit (Gruppe 1)

MVAG	Mittelverwendungs- und -aufbringungsgruppen (1. und 2. Ebene)	VA 2023	VA 2022	RA 2021
211	Erträge aus der operativen Verwaltungstätigkeit	21.900,00	9.900,00	13.119,13
2111	Erträge aus eigenen Abgaben			
2112	Erträge aus Ertragsanteilen			
2113	Erträge aus Gebühren			
2114	Erträge aus Leistungen	5.200,00	4.700,00	6.344,15
2115	Erträge aus Besitz und wirtschaftlicher Tätigkeit	1.100,00	1.100,00	990,46
2116	Erträge aus Veräußerung und sonstige Erträge	15.600,00	4.100,00	5.784,52
2117	Nicht finanzierungswirksame operative Erträge			
212	Erträge aus Transfers	100,00	100,00	105,26
2121	Transferertrag von Trägern des öffentlichen Rechts			
2122	Transferertrag von Beteiligungen			
2123	Transferertrag von Unternehmen (mit Finanzunternehmen)			
2124	Transferertrag von Haushalten und Organisationen ohne Erwerbscharakter			
2125	Transferertrag vom Ausland			
2126	Investitions- und Tilgungszuschüsse zwischen Unternehmungen und Betrieben der Gebietskörperschaft und der Gebietskörperschaft			
2127	Nicht finanzierungswirksamer Transferertrag	100,00	100,00	105,26
213	Finanzerträge	0,00	0,00	0,00
2131	Erträge aus Zinsen			
2132	Erträge aus Zinsen aus derivativen Finanzinstrumenten ohne Grundgeschäft			
2133	Erträge aus Gewinnentnahmen von marktbestimmten Betrieben			
2134	Sonstige Finanzerträge			
2135	Erträge aus Dividenden/Gewinnausschüttungen			
2136	Sonstige nicht finanzierungswirksame Finanzerträge			
21	Summe Erträge	22.000,00	10.000,00	13.224,39
221	Personalaufwand	0,00	0,00	0,00
2211	Personalaufwand (Bezüge, Nebengeb., Mehrleistungen)			
2212	Gesetzlicher und freiwilliger Sozialaufwand			
2213	Sonstiger Personalaufwand			
2214	Nicht finanzierungswirksamer Personalaufwand			
222	Sachaufwand (ohne Transferaufwand)	54.500,00	52.500,00	57.520,27
2221	Gebrauchs- und Verbrauchsgüter, Handelswaren	100,00	100,00	12,12
2222	Verwaltungs- und Betriebsaufwand	9.100,00	6.500,00	10.699,51

Öffentliche Ordnung und Sicherheit (Gruppe 1)

MVAG	Mittelverwendungs- und -aufbringungsgruppen (1. und 2. Ebene)	VA 2023	VA 2022	RA 2021
2223	Leasing- und Mietaufwand			
2224	Instandhaltung	1.000,00	1.000,00	1.786,40
2225	Sonstiger Sachaufwand	11.000,00	10.600,00	10.722,81
2226	Nicht finanzierungswirksamer Sachaufwand	33.300,00	34.300,00	34.299,43
223	Transferaufwand (laufende Transfers und Kapitaltransfers)	12.500,00	12.500,00	27.827,79
2231	Transferaufwand an Träger des öffentlichen Rechts	12.500,00	12.500,00	27.827,79
2232	Transferaufwand an Beteiligungen			
2233	Transferaufwand an Unternehmen (mit Finanzunternehmen)			
2234	Transferaufwand an Haushalte und Organisationen ohne Erwerbscharakter			
2235	Transferaufwand an das Ausland			
2236	Investitions- und Tilgungszuschüsse zwischen Unternehmungen und Betrieben der Gebietskörperschaft und der Gebietskörperschaft			
2237	Nicht finanzierungswirksamer Transferaufwand			
224	Finanzaufwand	0,00	0,00	0,00
2241	Zinsen aus Finanzschulden, Finanzierungsleasing, Forderungskauf und derivativen Finanzinstrumenten mit Grundgeschäft			
2242	Zinsen und sonstige Aufwendungen aus derivativen Finanzinstrumenten ohne Grundgeschäft			
2243	Gewinnentnahmen von Unternehmungen und marktbestimmten Betrieben der Gebietskörperschaft (innerhalb der Gebietskörperschaft)			
2244	Sonstiger Finanzaufwand			
2245	Nicht finanzierungswirksamer Finanzaufwand			
22	Summe Aufwendungen	67.000,00	65.000,00	85.348,06
SA0	Saldo (0) Nettoergebnis (21 - 22)	-45.000,00	-55.000,00	-72.123,67
230	Entnahmen von Haushaltsrücklagen	0,00	0,00	0,00
2301	Entnahmen von Haushaltsrücklagen			
240	Zuweisung an Haushaltsrücklagen	0,00	0,00	0,00
2401	Zuweisung an Haushaltsrücklagen			
23	Summe Haushaltsrücklagen	0,00	0,00	0,00
SA00	Nettoergebnis nach Zuweisung und Entnahmen von Haushaltsrücklagen (Saldo 0 +/- SU23)	-45.000,00	-55.000,00	-72.123,67

Unterricht, Erziehung, Sport und Wissenschaft (Gruppe 2)

MVAG	Mittelverwendungs- und -aufbringungsgruppen (1. und 2. Ebene)	VA 2023	VA 2022	RA 2021
211	Erträge aus der operativen Verwaltungstätigkeit	261.700,00	230.700,00	667.221,29
2111	Erträge aus eigenen Abgaben			
2112	Erträge aus Ertragsanteilen			
2113	Erträge aus Gebühren			
2114	Erträge aus Leistungen	193.800,00	192.200,00	230.196,63
2115	Erträge aus Besitz und wirtschaftlicher Tätigkeit	4.500,00	4.500,00	2.318,00
2116	Erträge aus Veräußerung und sonstige Erträge	59.700,00	33.700,00	431.018,25
2117	Nicht finanzierungswirksame operative Erträge	3.700,00	300,00	3.688,41
212	Erträge aus Transfers	49.000,00	37.500,00	24.788,79
2121	Transferertrag von Trägern des öffentlichen Rechts	41.300,00	31.900,00	16.847,78
2122	Transferertrag von Beteiligungen			
2123	Transferertrag von Unternehmen (mit Finanzunternehmen)			
2124	Transferertrag von Haushalten und Organisationen ohne Erwerbscharakter			
2125	Transferertrag vom Ausland			
2126	Investitions- und Tilgungszuschüsse zwischen Unternehmungen und Betrieben der Gebietskörperschaft und der Gebietskörperschaft			
2127	Nicht finanzierungswirksamer Transferertrag	7.700,00	5.600,00	7.941,01
213	Finanzerträge	0,00	0,00	0,00
2131	Erträge aus Zinsen			
2132	Erträge aus Zinsen aus derivativen Finanzinstrumenten ohne Grundgeschäft			
2133	Erträge aus Gewinnentnahmen von marktbestimmten Betrieben			
2134	Sonstige Finanzerträge			
2135	Erträge aus Dividenden/Gewinnausschüttungen			
2136	Sonstige nicht finanzierungswirksame Finanzerträge			
21	Summe Erträge	310.700,00	268.200,00	692.010,08
221	Personalaufwand	251.400,00	231.900,00	216.266,87
2211	Personalaufwand (Bezüge, Nebengeb., Mehrleistungen)	196.200,00	182.700,00	167.947,92
2212	Gesetzlicher und freiwilliger Sozialaufwand	50.900,00	45.100,00	45.805,53
2213	Sonstiger Personalaufwand			
2214	Nicht finanzierungswirksamer Personalaufwand	4.300,00	4.100,00	2.513,42
222	Sachaufwand (ohne Transferaufwand)	417.000,00	296.100,00	671.421,14
2221	Gebrauchs- und Verbrauchsgüter, Handelswaren	19.500,00	15.600,00	27.437,76
2222	Verwaltungs- und Betriebsaufwand	114.300,00	26.600,00	26.683,47

Unterricht, Erziehung, Sport und Wissenschaft (Gruppe 2)

MVAG	Mittelverwendungs- und -aufbringungsgruppen (1. und 2. Ebene)	VA 2023	VA 2022	RA 2021
2223	Leasing- und Mietaufwand	100,00	100,00	81,54
2224	Instandhaltung	3.700,00	3.500,00	7.944,31
2225	Sonstiger Sachaufwand	215.500,00	179.800,00	538.897,65
2226	Nicht finanzierungswirksamer Sachaufwand	63.900,00	70.500,00	70.376,41
223	Transferaufwand (laufende Transfers und Kapitaltransfers)	136.100,00	130.400,00	120.899,39
2231	Transferaufwand an Träger des öffentlichen Rechts	127.700,00	122.000,00	104.548,99
2232	Transferaufwand an Beteiligungen			
2233	Transferaufwand an Unternehmen (mit Finanzunternehmen)			
2234	Transferaufwand an Haushalte und Organisationen ohne Erwerbscharakter	8.400,00	8.400,00	16.350,40
2235	Transferaufwand an das Ausland			
2236	Investitions- und Tilgungszuschüsse zwischen Unternehmungen und Betrieben der Gebietskörperschaft und der Gebietskörperschaft			
2237	Nicht finanzierungswirksamer Transferaufwand			
224	Finanzaufwand	7.200,00	3.500,00	3.139,86
2241	Zinsen aus Finanzschulden, Finanzierungsleasing, Forderungskauf und derivativen Finanzinstrumenten mit Grundgeschäft	7.200,00	3.500,00	3.139,86
2242	Zinsen und sonstige Aufwendungen aus derivativen Finanzinstrumenten ohne Grundgeschäft			
2243	Gewinnentnahmen von Unternehmungen und marktbestimmten Betrieben der Gebietskörperschaft (innerhalb der Gebietskörperscha			
2244	Sonstiger Finanzaufwand			
2245	Nicht finanzierungswirksamer Finanzaufwand			
22	Summe Aufwendungen	811.700,00	661.900,00	1.011.727,26
SA0	Saldo (0) Nettoergebnis (21 - 22)	-501.000,00	-393.700,00	-319.717,18
230	Entnahmen von Haushaltsrücklagen	0,00	0,00	0,00
2301	Entnahmen von Haushaltsrücklagen			
240	Zuweisung an Haushaltsrücklagen	0,00	0,00	0,00
2401	Zuweisung an Haushaltsrücklagen			
23	Summe Haushaltsrücklagen	0,00	0,00	0,00
SA00	Nettoergebnis nach Zuweisung und Entnahmen von Haushaltsrücklagen (Saldo 0 +/- SU23)	-501.000,00	-393.700,00	-319.717,18

Kunst, Kultur und Kultus (Gruppe 3)

MVAG	Mittelverwendungs- und -aufbringungsgruppen (1. und 2. Ebene)	VA 2023	VA 2022	RA 2021
211	Erträge aus der operativen Verwaltungstätigkeit	200,00	100,00	406,82
2111	Erträge aus eigenen Abgaben			
2112	Erträge aus Ertragsanteilen			
2113	Erträge aus Gebühren			
2114	Erträge aus Leistungen			
2115	Erträge aus Besitz und wirtschaftlicher Tätigkeit			
2116	Erträge aus Veräußerung und sonstige Erträge	200,00	100,00	406,82
2117	Nicht finanzierungswirksame operative Erträge			
212	Erträge aus Transfers	0,00	0,00	0,00
2121	Transferertrag von Trägern des öffentlichen Rechts			
2122	Transferertrag von Beteiligungen			
2123	Transferertrag von Unternehmen (mit Finanzunternehmen)			
2124	Transferertrag von Haushalten und Organisationen ohne Erwerbscharakter			
2125	Transferertrag vom Ausland			
2126	Investitions- und Tilgungszuschüsse zwischen Unternehmungen und Betrieben der Gebietskörperschaft und der Gebietskörperschaft			
2127	Nicht finanzierungswirksamer Transferertrag			
213	Finanzerträge	0,00	0,00	0,00
2131	Erträge aus Zinsen			
2132	Erträge aus Zinsen aus derivativen Finanzinstrumenten ohne Grundgeschäft			
2133	Erträge aus Gewinnentnahmen von marktbestimmten Betrieben			
2134	Sonstige Finanzerträge			
2135	Erträge aus Dividenden/Gewinnausschüttungen			
2136	Sonstige nicht finanzierungswirksame Finanzerträge			
21	Summe Erträge	200,00	100,00	406,82
221	Personalaufwand	0,00	0,00	0,00
2211	Personalaufwand (Bezüge, Nebengeb., Mehrleistungen)			
2212	Gesetzlicher und freiwilliger Sozialaufwand			
2213	Sonstiger Personalaufwand			
2214	Nicht finanzierungswirksamer Personalaufwand			
222	Sachaufwand (ohne Transferaufwand)	58.400,00	52.000,00	80.899,27
2221	Gebrauchs- und Verbrauchsgüter, Handelswaren	1.800,00	1.700,00	5.735,29
2222	Verwaltungs- und Betriebsaufwand	2.000,00	1.200,00	1.316,08

Kunst, Kultur und Kultus (Gruppe 3)

MVAG	Mittelverwendungs- und -aufbringungsgruppen (1. und 2. Ebene)	VA 2023	VA 2022	RA 2021
2223	Leasing- und Mietaufwand	100,00	100,00	13,78
2224	Instandhaltung	1.300,00	1.300,00	973,34
2225	Sonstiger Sachaufwand	52.700,00	47.200,00	72.410,78
2226	Nicht finanzierungswirksamer Sachaufwand	500,00	500,00	450,00
223	Transferaufwand (laufende Transfers und Kapitaltransfers)	20.100,00	20.500,00	26.836,51
2231	Transferaufwand an Träger des öffentlichen Rechts	18.200,00	18.000,00	23.156,51
2232	Transferaufwand an Beteiligungen			
2233	Transferaufwand an Unternehmen (mit Finanzunternehmen)			
2234	Transferaufwand an Haushalte und Organisationen ohne Erwerbscharakter	1.900,00	2.500,00	3.680,00
2235	Transferaufwand an das Ausland			
2236	Investitions- und Tilgungszuschüsse zwischen Unternehmungen und Betrieben der Gebietskörperschaft und der Gebietskörperschaft			
2237	Nicht finanzierungswirksamer Transferaufwand			
224	Finanzaufwand	0,00	0,00	0,00
2241	Zinsen aus Finanzschulden, Finanzierungsleasing, Forderungskauf und derivativen Finanzinstrumenten mit Grundgeschäft			
2242	Zinsen und sonstige Aufwendungen aus derivativen Finanzinstrumenten ohne Grundgeschäft			
2243	Gewinnentnahmen von Unternehmungen und marktbestimmten Betrieben der Gebietskörperschaft (innerhalb der Gebietskörperschaft)			
2244	Sonstiger Finanzaufwand			
2245	Nicht finanzierungswirksamer Finanzaufwand			
22	Summe Aufwendungen	78.500,00	72.500,00	107.735,78
SA0	Saldo (0) Nettoergebnis (21 - 22)	-78.300,00	-72.400,00	-107.328,96
230	Entnahmen von Haushaltsrücklagen	0,00	0,00	0,00
2301	Entnahmen von Haushaltsrücklagen			
240	Zuweisung an Haushaltsrücklagen	0,00	0,00	0,00
2401	Zuweisung an Haushaltsrücklagen			
23	Summe Haushaltsrücklagen	0,00	0,00	0,00
SA00	Nettoergebnis nach Zuweisung und Entnahmen von Haushaltsrücklagen (Saldo 0 +/- SU23)	-78.300,00	-72.400,00	-107.328,96

Soziale Wohlfahrt und Wohnbauförderung (Gruppe 4)

MVAG	Mittelverwendungs- und -aufbringungsgruppen (1. und 2. Ebene)	VA 2023	VA 2022	RA 2021
211	Erträge aus der operativen Verwaltungstätigkeit	2.600,00	1.800,00	2.745,40
2111	Erträge aus eigenen Abgaben			
2112	Erträge aus Ertragsanteilen			
2113	Erträge aus Gebühren			
2114	Erträge aus Leistungen	2.600,00	1.800,00	2.745,40
2115	Erträge aus Besitz und wirtschaftlicher Tätigkeit			
2116	Erträge aus Veräußerung und sonstige Erträge			
2117	Nicht finanzierungswirksame operative Erträge			
212	Erträge aus Transfers	0,00	0,00	0,00
2121	Transferertrag von Trägern des öffentlichen Rechts			
2122	Transferertrag von Beteiligungen			
2123	Transferertrag von Unternehmen (mit Finanzunternehmen)			
2124	Transferertrag von Haushalten und Organisationen ohne Erwerbscharakter			
2125	Transferertrag vom Ausland			
2126	Investitions- und Tilgungszuschüsse zwischen Unternehmungen und Betrieben der Gebietskörperschaft und der Gebietskörperschaft			
2127	Nicht finanzierungswirksamer Transferertrag			
213	Finanzerträge	0,00	0,00	0,00
2131	Erträge aus Zinsen			
2132	Erträge aus Zinsen aus derivativen Finanzinstrumenten ohne Grundgeschäft			
2133	Erträge aus Gewinnentnahmen von marktbestimmten Betrieben			
2134	Sonstige Finanzerträge			
2135	Erträge aus Dividenden/Gewinnausschüttungen			
2136	Sonstige nicht finanzierungswirksame Finanzerträge			
21	Summe Erträge	2.600,00	1.800,00	2.745,40
221	Personalaufwand	0,00	0,00	0,00
2211	Personalaufwand (Bezüge, Nebengeb., Mehrleistungen)			
2212	Gesetzlicher und freiwilliger Sozialaufwand			
2213	Sonstiger Personalaufwand			
2214	Nicht finanzierungswirksamer Personalaufwand			
222	Sachaufwand (ohne Transferaufwand)	3.800,00	4.600,00	5.443,26
2221	Gebrauchs- und Verbrauchsgüter, Handelswaren	1.000,00	1.000,00	1.416,00
2222	Verwaltungs- und Betriebsaufwand	2.800,00	3.600,00	4.027,26

Soziale Wohlfahrt und Wohnbauförderung (Gruppe 4)

MVAG	Mittelverwendungs- und -aufbringungsgruppen (1. und 2. Ebene)	VA 2023	VA 2022	RA 2021
2223	Leasing- und Mietaufwand			
2224	Instandhaltung			
2225	Sonstiger Sachaufwand			
2226	Nicht finanzierungswirksamer Sachaufwand			
223	Transferaufwand (laufende Transfers und Kapitaltransfers)	323.800,00	310.500,00	283.616,86
2231	Transferaufwand an Träger des öffentlichen Rechts	293.000,00	279.000,00	255.015,21
2232	Transferaufwand an Beteiligungen			
2233	Transferaufwand an Unternehmen (mit Finanzunternehmen)			
2234	Transferaufwand an Haushalte und Organisationen ohne Erwerbscharakter	30.800,00	31.500,00	28.601,65
2235	Transferaufwand an das Ausland			
2236	Investitions- und Tilgungszuschüsse zwischen Unternehmungen und Betrieben der Gebietskörperschaft und der Gebietskörperschaft			
2237	Nicht finanzierungswirksamer Transferaufwand			
224	Finanzaufwand	0,00	0,00	0,00
2241	Zinsen aus Finanzschulden, Finanzierungsleasing, Forderungskauf und derivativen Finanzinstrumenten mit Grundgeschäft			
2242	Zinsen und sonstige Aufwendungen aus derivativen Finanzinstrumenten ohne Grundgeschäft			
2243	Gewinnentnahmen von Unternehmungen und marktbestimmten Betrieben der Gebietskörperschaft (innerhalb der Gebietskörperschaft)			
2244	Sonstiger Finanzaufwand			
2245	Nicht finanzierungswirksamer Finanzaufwand			
22	Summe Aufwendungen	327.600,00	315.100,00	289.060,12
SA0	Saldo (0) Nettoergebnis (21 - 22)	-325.000,00	-313.300,00	-286.314,72
230	Entnahmen von Haushaltsrücklagen	51.400,00	51.400,00	0,00
2301	Entnahmen von Haushaltsrücklagen	51.400,00	51.400,00	
240	Zuweisung an Haushaltsrücklagen	0,00	0,00	0,00
2401	Zuweisung an Haushaltsrücklagen			
23	Summe Haushaltsrücklagen	51.400,00	51.400,00	0,00
SA00	Nettoergebnis nach Zuweisung und Entnahmen von Haushaltsrücklagen (Saldo 0 +/- SU23)	-273.600,00	-261.900,00	-286.314,72

Gesundheit (Gruppe 5)

MVAG	Mittelverwendungs- und -aufbringungsgruppen (1. und 2. Ebene)	VA 2023	VA 2022	RA 2021
211	Erträge aus der operativen Verwaltungstätigkeit	6.700,00	5.000,00	15.491,37
2111	Erträge aus eigenen Abgaben			
2112	Erträge aus Ertragsanteilen			
2113	Erträge aus Gebühren			
2114	Erträge aus Leistungen	5.000,00	4.800,00	2.080,00
2115	Erträge aus Besitz und wirtschaftlicher Tätigkeit			
2116	Erträge aus Veräußerung und sonstige Erträge	1.700,00	200,00	13.411,37
2117	Nicht finanzierungswirksame operative Erträge			
212	Erträge aus Transfers	1.200,00	1.100,00	1.693,40
2121	Transferertrag von Trägern des öffentlichen Rechts	1.000,00	900,00	1.154,40
2122	Transferertrag von Beteiligungen			
2123	Transferertrag von Unternehmen (mit Finanzunternehmen)			
2124	Transferertrag von Haushalten und Organisationen ohne Erwerbscharakter			
2125	Transferertrag vom Ausland			
2126	Investitions- und Tilgungszuschüsse zwischen Unternehmungen und Betrieben der Gebietskörperschaft und der Gebietskörperschaft			
2127	Nicht finanzierungswirksamer Transferertrag	200,00	200,00	539,00
213	Finanzerträge	0,00	0,00	0,00
2131	Erträge aus Zinsen			
2132	Erträge aus Zinsen aus derivativen Finanzinstrumenten ohne Grundgeschäft			
2133	Erträge aus Gewinnentnahmen von marktbestimmten Betrieben			
2134	Sonstige Finanzerträge			
2135	Erträge aus Dividenden/Gewinnausschüttungen			
2136	Sonstige nicht finanzierungswirksame Finanzerträge			
21	Summe Erträge	7.900,00	6.100,00	17.184,77
221	Personalaufwand	700,00	600,00	361,00
2211	Personalaufwand (Bezüge, Nebengeb., Mehrleistungen)	700,00	600,00	361,00
2212	Gesetzlicher und freiwilliger Sozialaufwand			
2213	Sonstiger Personalaufwand			
2214	Nicht finanzierungswirksamer Personalaufwand			
222	Sachaufwand (ohne Transferaufwand)	16.700,00	14.200,00	23.397,98
2221	Gebrauchs- und Verbrauchsgüter, Handelswaren	200,00	200,00	2.478,90
2222	Verwaltungs- und Betriebsaufwand			1.980,17

Gesundheit (Gruppe 5)

MVAG	Mittelverwendungs- und -aufbringungsgruppen (1. und 2. Ebene)	VA 2023	VA 2022	RA 2021
2223	Leasing- und Mietaufwand			880,00
2224	Instandhaltung			
2225	Sonstiger Sachaufwand	15.900,00	13.100,00	16.320,24
2226	Nicht finanzierungswirksamer Sachaufwand	600,00	900,00	1.738,67
223	Transferaufwand (laufende Transfers und Kapitaltransfers)	478.200,00	464.900,00	427.454,68
2231	Transferaufwand an Träger des öffentlichen Rechts	466.000,00	453.000,00	427.244,68
2232	Transferaufwand an Beteiligungen			
2233	Transferaufwand an Unternehmen (mit Finanzunternehmen)			
2234	Transferaufwand an Haushalte und Organisationen ohne Erwerbscharakter	12.200,00	11.900,00	210,00
2235	Transferaufwand an das Ausland			
2236	Investitions- und Tilgungszuschüsse zwischen Unternehmungen und Betrieben der Gebietskörperschaft und der Gebietskörperschaft			
2237	Nicht finanzierungswirksamer Transferaufwand			
224	Finanzaufwand	0,00	0,00	0,00
2241	Zinsen aus Finanzschulden, Finanzierungsleasing, Forderungskauf und derivativen Finanzinstrumenten mit Grundgeschäft			
2242	Zinsen und sonstige Aufwendungen aus derivativen Finanzinstrumenten ohne Grundgeschäft			
2243	Gewinnentnahmen von Unternehmungen und marktbestimmten Betrieben der Gebietskörperschaft (innerhalb der Gebietskörperschaft)			
2244	Sonstiger Finanzaufwand			
2245	Nicht finanzierungswirksamer Finanzaufwand			
22	Summe Aufwendungen	495.600,00	479.700,00	451.213,66
SA0	Saldo (0) Nettoergebnis (21 - 22)	-487.700,00	-473.600,00	-434.028,89
230	Entnahmen von Haushaltsrücklagen	0,00	0,00	0,00
2301	Entnahmen von Haushaltsrücklagen			
240	Zuweisung an Haushaltsrücklagen	0,00	0,00	0,00
2401	Zuweisung an Haushaltsrücklagen			
23	Summe Haushaltsrücklagen	0,00	0,00	0,00
SA00	Nettoergebnis nach Zuweisung und Entnahmen von Haushaltsrücklagen (Saldo 0 +/- SU23)	-487.700,00	-473.600,00	-434.028,89

Straßen- und Wasserbau, Verkehr (Gruppe 6)

MVAG	Mittelverwendungs- und -aufbringungsgruppen (1. und 2. Ebene)	VA 2023	VA 2022	RA 2021
211	Erträge aus der operativen Verwaltungstätigkeit	123.600,00	13.900,00	29.021,84
2111	Erträge aus eigenen Abgaben			
2112	Erträge aus Ertragsanteilen			
2113	Erträge aus Gebühren			
2114	Erträge aus Leistungen			
2115	Erträge aus Besitz und wirtschaftlicher Tätigkeit			
2116	Erträge aus Veräußerung und sonstige Erträge	123.600,00	13.200,00	29.021,84
2117	Nicht finanzierungswirksame operative Erträge		700,00	
212	Erträge aus Transfers	6.800,00	54.000,00	105.015,40
2121	Transferertrag von Trägern des öffentlichen Rechts	4.400,00	52.800,00	103.268,73
2122	Transferertrag von Beteiligungen			
2123	Transferertrag von Unternehmen (mit Finanzunternehmen)			
2124	Transferertrag von Haushalten und Organisationen ohne Erwerbscharakter	1.000,00	1.200,00	1.035,00
2125	Transferertrag vom Ausland			
2126	Investitions- und Tilgungszuschüsse zwischen Unternehmungen und Betrieben der Gebietskörperschaft und der Gebietskörperschaft			
2127	Nicht finanzierungswirksamer Transferertrag	1.400,00		711,67
213	Finanzerträge	0,00	0,00	0,00
2131	Erträge aus Zinsen			
2132	Erträge aus Zinsen aus derivativen Finanzinstrumenten ohne Grundgeschäft			
2133	Erträge aus Gewinnentnahmen von marktbestimmten Betrieben			
2134	Sonstige Finanzerträge			
2135	Erträge aus Dividenden/Gewinnausschüttungen			
2136	Sonstige nicht finanzierungswirksame Finanzerträge			
21	Summe Erträge	130.400,00	67.900,00	134.037,24
221	Personalaufwand	0,00	0,00	0,00
2211	Personalaufwand (Bezüge, Nebengeb., Mehrleistungen)			
2212	Gesetzlicher und freiwilliger Sozialaufwand			
2213	Sonstiger Personalaufwand			
2214	Nicht finanzierungswirksamer Personalaufwand			
222	Sachaufwand (ohne Transferaufwand)	556.700,00	554.800,00	573.327,01
2221	Gebrauchs- und Verbrauchsgüter, Handelswaren	400,00	500,00	2.378,31
2222	Verwaltungs- und Betriebsaufwand	2.400,00	1.000,00	1.119,59

Straßen- und Wasserbau, Verkehr (Gruppe 6)

MVAG	Mittelverwendungs- und -aufbringungsgruppen (1. und 2. Ebene)	VA 2023	VA 2022	RA 2021
2223	Leasing- und Mietaufwand	600,00	600,00	565,46
2224	Instandhaltung	200,00	200,00	636,61
2225	Sonstiger Sachaufwand	17.100,00	22.600,00	33.141,19
2226	Nicht finanzierungswirksamer Sachaufwand	536.000,00	529.900,00	535.485,85
223	Transferaufwand (laufende Transfers und Kapitaltransfers)	10.800,00	10.800,00	10.842,00
2231	Transferaufwand an Träger des öffentlichen Rechts	10.800,00	10.800,00	10.842,00
2232	Transferaufwand an Beteiligungen			
2233	Transferaufwand an Unternehmen (mit Finanzunternehmen)			
2234	Transferaufwand an Haushalte und Organisationen ohne Erwerbscharakter			
2235	Transferaufwand an das Ausland			
2236	Investitions- und Tilgungszuschüsse zwischen Unternehmungen und Betrieben der Gebietskörperschaft und der Gebietskörperschaft			
2237	Nicht finanzierungswirksamer Transferaufwand			
224	Finanzaufwand	7.700,00	4.300,00	4.133,69
2241	Zinsen aus Finanzschulden, Finanzierungsleasing, Forderungskauf und derivativen Finanzinstrumenten mit Grundgeschäft	7.700,00	4.300,00	4.133,69
2242	Zinsen und sonstige Aufwendungen aus derivativen Finanzinstrumenten ohne Grundgeschäft			
2243	Gewinnentnahmen von Unternehmungen und marktbestimmten Betrieben der Gebietskörperschaft (innerhalb der Gebietskörperschaft)			
2244	Sonstiger Finanzaufwand			
2245	Nicht finanzierungswirksamer Finanzaufwand			
22	Summe Aufwendungen	575.200,00	569.900,00	588.302,70
SA0	Saldo (0) Nettoergebnis (21 - 22)	-444.800,00	-502.000,00	-454.265,46
230	Entnahmen von Haushaltsrücklagen	0,00	0,00	0,00
2301	Entnahmen von Haushaltsrücklagen			
240	Zuweisung an Haushaltsrücklagen	0,00	0,00	0,00
2401	Zuweisung an Haushaltsrücklagen			
23	Summe Haushaltsrücklagen	0,00	0,00	0,00
SA00	Nettoergebnis nach Zuweisung und Entnahmen von Haushaltsrücklagen (Saldo 0 +/- SU23)	-444.800,00	-502.000,00	-454.265,46

Wirtschaftsförderung (Gruppe 7)

MVAG	Mittelverwendungs- und -aufbringungsgruppen (1. und 2. Ebene)	VA 2023	VA 2022	RA 2021
211	Erträge aus der operativen Verwaltungstätigkeit	12.500,00	17.400,00	19.649,27
2111	Erträge aus eigenen Abgaben			
2112	Erträge aus Ertragsanteilen			
2113	Erträge aus Gebühren			
2114	Erträge aus Leistungen			
2115	Erträge aus Besitz und wirtschaftlicher Tätigkeit			
2116	Erträge aus Veräußerung und sonstige Erträge	12.500,00	17.400,00	19.649,27
2117	Nicht finanzierungswirksame operative Erträge			
212	Erträge aus Transfers	8.000,00	5.600,00	5.075,76
2121	Transferertrag von Trägern des öffentlichen Rechts	6.200,00	5.600,00	5.000,00
2122	Transferertrag von Beteiligungen			
2123	Transferertrag von Unternehmen (mit Finanzunternehmen)			
2124	Transferertrag von Haushalten und Organisationen ohne Erwerbscharakter			
2125	Transferertrag vom Ausland			
2126	Investitions- und Tilgungszuschüsse zwischen Unternehmungen und Betrieben der Gebietskörperschaft und der Gebietskörperschaft			
2127	Nicht finanzierungswirksamer Transferertrag	1.800,00		75,76
213	Finanzerträge	0,00	0,00	0,00
2131	Erträge aus Zinsen			
2132	Erträge aus Zinsen aus derivativen Finanzinstrumenten ohne Grundgeschäft			
2133	Erträge aus Gewinnentnahmen von marktbestimmten Betrieben			
2134	Sonstige Finanzerträge			
2135	Erträge aus Dividenden/Gewinnausschüttungen			
2136	Sonstige nicht finanzierungswirksame Finanzerträge			
21	Summe Erträge	20.500,00	23.000,00	24.725,03
221	Personalaufwand	0,00	0,00	0,00
2211	Personalaufwand (Bezüge, Nebengeb., Mehrleistungen)			
2212	Gesetzlicher und freiwilliger Sozialaufwand			
2213	Sonstiger Personalaufwand			
2214	Nicht finanzierungswirksamer Personalaufwand			
222	Sachaufwand (ohne Transferaufwand)	15.300,00	12.600,00	13.711,37
2221	Gebrauchs- und Verbrauchsgüter, Handelswaren	500,00	500,00	2.321,66
2222	Verwaltungs- und Betriebsaufwand	2.700,00	2.300,00	502,87

Wirtschaftsförderung (Gruppe 7)

MVAG	Mittelverwendungs- und -aufbringungsgruppen (1. und 2. Ebene)	VA 2023	VA 2022	RA 2021
2223	Leasing- und Mietaufwand			
2224	Instandhaltung			140,40
2225	Sonstiger Sachaufwand	10.200,00	9.800,00	10.694,84
2226	Nicht finanzierungswirksamer Sachaufwand	1.900,00		51,60
223	Transferaufwand (laufende Transfers und Kapitaltransfers)	0,00	0,00	0,00
2231	Transferaufwand an Träger des öffentlichen Rechts			
2232	Transferaufwand an Beteiligungen			
2233	Transferaufwand an Unternehmen (mit Finanzunternehmen)			
2234	Transferaufwand an Haushalte und Organisationen ohne Erwerbscharakter			
2235	Transferaufwand an das Ausland			
2236	Investitions- und Tilgungszuschüsse zwischen Unternehmungen und Betrieben der Gebietskörperschaft und der Gebietskörperschaft			
2237	Nicht finanzierungswirksamer Transferaufwand			
224	Finanzaufwand	0,00	0,00	0,00
2241	Zinsen aus Finanzschulden, Finanzierungsleasing, Forderungskauf und derivativen Finanzinstrumenten mit Grundgeschäft			
2242	Zinsen und sonstige Aufwendungen aus derivativen Finanzinstrumenten ohne Grundgeschäft			
2243	Gewinnentnahmen von Unternehmungen und marktbestimmten Betrieben der Gebietskörperschaft (innerhalb der Gebietskörperschaft)			
2244	Sonstiger Finanzaufwand			
2245	Nicht finanzierungswirksamer Finanzaufwand			
22	Summe Aufwendungen	15.300,00	12.600,00	13.711,37
SA0	Saldo (0) Nettoergebnis (21 - 22)	5.200,00	10.400,00	11.013,66
230	Entnahmen von Haushaltsrücklagen	0,00	11.500,00	0,00
2301	Entnahmen von Haushaltsrücklagen		11.500,00	
240	Zuweisung an Haushaltsrücklagen	0,00	0,00	4,90
2401	Zuweisung an Haushaltsrücklagen			4,90
23	Summe Haushaltsrücklagen	0,00	11.500,00	-4,90
SA00	Nettoergebnis nach Zuweisung und Entnahmen von Haushaltsrücklagen (Saldo 0 +/- SU23)	5.200,00	21.900,00	11.008,76

Dienstleistungen (Gruppe 8)

MVAG	Mittelverwendungs- und -aufbringungsgruppen (1. und 2. Ebene)	VA 2023	VA 2022	RA 2021
211	Erträge aus der operativen Verwaltungstätigkeit	1.144.500,00	1.109.400,00	1.235.650,47
2111	Erträge aus eigenen Abgaben			
2112	Erträge aus Ertragsanteilen			
2113	Erträge aus Gebühren	602.300,00	551.900,00	521.665,45
2114	Erträge aus Leistungen	275.800,00	240.400,00	271.811,02
2115	Erträge aus Besitz und wirtschaftlicher Tätigkeit	46.900,00	41.400,00	48.011,03
2116	Erträge aus Veräußerung und sonstige Erträge	219.500,00	275.700,00	365.384,15
2117	Nicht finanzierungswirksame operative Erträge			28.778,82
212	Erträge aus Transfers	117.000,00	219.500,00	228.265,72
2121	Transferertrag von Trägern des öffentlichen Rechts	54.900,00	152.800,00	79.507,37
2122	Transferertrag von Beteiligungen			
2123	Transferertrag von Unternehmen (mit Finanzunternehmen)		2.000,00	
2124	Transferertrag von Haushalten und Organisationen ohne Erwerbscharakter			
2125	Transferertrag vom Ausland			
2126	Investitions- und Tilgungszuschüsse zwischen Unternehmungen und Betrieben der Gebietskörperschaft und der Gebietskörperschaft			
2127	Nicht finanzierungswirksamer Transferertrag	62.100,00	64.700,00	148.758,35
213	Finanzerträge	0,00	0,00	0,00
2131	Erträge aus Zinsen			
2132	Erträge aus Zinsen aus derivativen Finanzinstrumenten ohne Grundgeschäft			
2133	Erträge aus Gewinnentnahmen von marktbestimmten Betrieben			
2134	Sonstige Finanzerträge			
2135	Erträge aus Dividenden/Gewinnausschüttungen			
2136	Sonstige nicht finanzierungswirksame Finanzerträge			
21	Summe Erträge	1.261.500,00	1.328.900,00	1.463.916,19
221	Personalaufwand	294.500,00	230.200,00	268.310,31
2211	Personalaufwand (Bezüge, Nebengeb., Mehrleistungen)	229.600,00	182.500,00	215.519,40
2212	Gesetzlicher und freiwilliger Sozialaufwand	61.600,00	44.600,00	48.761,33
2213	Sonstiger Personalaufwand			
2214	Nicht finanzierungswirksamer Personalaufwand	3.300,00	3.100,00	4.029,58
222	Sachaufwand (ohne Transferaufwand)	812.600,00	698.000,00	923.659,42
2221	Gebrauchs- und Verbrauchsgüter, Handelswaren	120.100,00	116.800,00	91.053,69
2222	Verwaltungs- und Betriebsaufwand	100.900,00	32.000,00	36.591,08

Dienstleistungen (Gruppe 8)

MVAG	Mittelverwendungs- und -aufbringungsgruppen (1. und 2. Ebene)	VA 2023	VA 2022	RA 2021
2223	Leasing- und Mietaufwand	3.000,00	2.600,00	2.945,81
2224	Instandhaltung	19.500,00	18.800,00	14.715,86
2225	Sonstiger Sachaufwand	306.600,00	262.300,00	419.207,45
2226	Nicht finanzierungswirksamer Sachaufwand	262.500,00	265.500,00	359.145,53
223	Transferaufwand (laufende Transfers und Kapitaltransfers)	248.600,00	183.600,00	177.856,23
2231	Transferaufwand an Träger des öffentlichen Rechts	247.600,00	182.600,00	177.665,13
2232	Transferaufwand an Beteiligungen			
2233	Transferaufwand an Unternehmen (mit Finanzunternehmen)			
2234	Transferaufwand an Haushalte und Organisationen ohne Erwerbscharakter	1.000,00	1.000,00	191,10
2235	Transferaufwand an das Ausland			
2236	Investitions- und Tilgungszuschüsse zwischen Unternehmungen und Betrieben der Gebietskörperschaft und der Gebietskörperschaft			
2237	Nicht finanzierungswirksamer Transferaufwand			
224	Finanzaufwand	78.800,00	19.500,00	15.936,83
2241	Zinsen aus Finanzschulden, Finanzierungsleasing, Forderungskauf und derivativen Finanzinstrumenten mit Grundgeschäft	78.800,00	19.500,00	15.936,83
2242	Zinsen und sonstige Aufwendungen aus derivativen Finanzinstrumenten ohne Grundgeschäft			
2243	Gewinnentnahmen von Unternehmungen und marktbestimmten Betrieben der Gebietskörperschaft (innerhalb der Gebietskörperschaft)			
2244	Sonstiger Finanzaufwand			
2245	Nicht finanzierungswirksamer Finanzaufwand			
22	Summe Aufwendungen	1.434.500,00	1.131.300,00	1.385.762,79
SA0	Saldo (0) Nettoergebnis (21 - 22)	-173.000,00	197.600,00	78.153,40
230	Entnahmen von Haushaltsrücklagen	19.000,00	7.300,00	0,00
2301	Entnahmen von Haushaltsrücklagen	19.000,00	7.300,00	
240	Zuweisung an Haushaltsrücklagen	0,00	51.000,00	76.490,49
2401	Zuweisung an Haushaltsrücklagen		51.000,00	76.490,49
23	Summe Haushaltsrücklagen	19.000,00	-43.700,00	-76.490,49
SA00	Nettoergebnis nach Zuweisung und Entnahmen von Haushaltsrücklagen (Saldo 0 +/- SU23)	-154.000,00	153.900,00	1.662,91

Finanzwirtschaft (Gruppe 9)

MVAG	Mittelverwendungs- und -aufbringungsgruppen (1. und 2. Ebene)	VA 2023	VA 2022	RA 2021
211	Erträge aus der operativen Verwaltungstätigkeit	2.329.000,00	1.907.100,00	2.042.593,02
2111	Erträge aus eigenen Abgaben	605.000,00	383.100,00	545.792,25
2112	Erträge aus Ertragsanteilen	1.722.000,00	1.522.000,00	1.476.009,78
2113	Erträge aus Gebühren			
2114	Erträge aus Leistungen			
2115	Erträge aus Besitz und wirtschaftlicher Tätigkeit			
2116	Erträge aus Veräußerung und sonstige Erträge	2.000,00	2.000,00	20.790,99
2117	Nicht finanzierungswirksame operative Erträge			
212	Erträge aus Transfers	154.900,00	37.100,00	321.536,00
2121	Transferertrag von Trägern des öffentlichen Rechts	154.900,00	37.100,00	321.536,00
2122	Transferertrag von Beteiligungen			
2123	Transferertrag von Unternehmen (mit Finanzunternehmen)			
2124	Transferertrag von Haushalten und Organisationen ohne Erwerbscharakter			
2125	Transferertrag vom Ausland			
2126	Investitions- und Tilgungszuschüsse zwischen Unternehmungen und Betrieben der Gebietskörperschaft und der Gebietskörperschaft			
2127	Nicht finanzierungswirksamer Transferertrag			
213	Finanzerträge	200,00	100,00	322,98
2131	Erträge aus Zinsen	200,00	100,00	322,98
2132	Erträge aus Zinsen aus derivativen Finanzinstrumenten ohne Grundgeschäft			
2133	Erträge aus Gewinnentnahmen von marktbestimmten Betrieben			
2134	Sonstige Finanzerträge			
2135	Erträge aus Dividenden/Gewinnausschüttungen			
2136	Sonstige nicht finanzierungswirksame Finanzerträge			
21	Summe Erträge	2.484.100,00	1.944.300,00	2.364.452,00
221	Personalaufwand	0,00	0,00	0,00
2211	Personalaufwand (Bezüge, Nebengeb., Mehrleistungen)			
2212	Gesetzlicher und freiwilliger Sozialaufwand			
2213	Sonstiger Personalaufwand			
2214	Nicht finanzierungswirksamer Personalaufwand			
222	Sachaufwand (ohne Transferaufwand)	623.100,00	219.000,00	181.304,62
2221	Gebrauchs- und Verbrauchsgüter, Handelswaren			
2222	Verwaltungs- und Betriebsaufwand	500,00	500,00	591,90

Finanzwirtschaft (Gruppe 9)

MVAG	Mittelverwendungs- und -aufbringungsgruppen (1. und 2. Ebene)	VA 2023	VA 2022	RA 2021
2223	Leasing- und Mietaufwand			
2224	Instandhaltung			
2225	Sonstiger Sachaufwand	622.600,00	218.500,00	180.712,72
2226	Nicht finanzierungswirksamer Sachaufwand			
223	Transferaufwand (laufende Transfers und Kapitaltransfers)	0,00	0,00	0,00
2231	Transferaufwand an Träger des öffentlichen Rechts			
2232	Transferaufwand an Beteiligungen			
2233	Transferaufwand an Unternehmen (mit Finanzunternehmen)			
2234	Transferaufwand an Haushalte und Organisationen ohne Erwerbscharakter			
2235	Transferaufwand an das Ausland			
2236	Investitions- und Tilgungszuschüsse zwischen Unternehmungen und Betrieben der Gebietskörperschaft und der Gebietskörperschaft			
2237	Nicht finanzierungswirksamer Transferaufwand			
224	Finanzaufwand	2.600,00	2.800,00	3.009,40
2241	Zinsen aus Finanzschulden, Finanzierungsleasing, Forderungskauf und derivativen Finanzinstrumenten mit Grundgeschäft	100,00	300,00	146,37
2242	Zinsen und sonstige Aufwendungen aus derivativen Finanzinstrumenten ohne Grundgeschäft			
2243	Gewinnentnahmen von Unternehmungen und marktbestimmten Betrieben der Gebietskörperschaft (innerhalb der Gebietskörperschaft)			
2244	Sonstiger Finanzaufwand	2.500,00	2.500,00	2.863,03
2245	Nicht finanzierungswirksamer Finanzaufwand			
22	Summe Aufwendungen	625.700,00	221.800,00	184.314,02
SA0	Saldo (0) Nettoergebnis (21 - 22)	1.858.400,00	1.722.500,00	2.180.137,98
230	Entnahmen von Haushaltsrücklagen	0,00	0,00	0,00
2301	Entnahmen von Haushaltsrücklagen			
240	Zuweisung an Haushaltsrücklagen	0,00	0,00	0,20
2401	Zuweisung an Haushaltsrücklagen			0,20
23	Summe Haushaltsrücklagen	0,00	0,00	-0,20
SA00	Nettoergebnis nach Zuweisung und Entnahmen von Haushaltsrücklagen (Saldo 0 +/- SU23)	1.858.400,00	1.722.500,00	2.180.137,78

Finanzierungshaushalt Bereichsbudget 1. und 2. Ebene
(Anlage 1b)

Vertretungskörper und allgemeine Verwaltung (Gruppe 0)

MVAG	Mittelverwendungs- und aufbringungsgruppen (1. und 2. Ebene)	VA 2023	VA 2022	RA 2021
311	Einzahlungen aus der operativen Verwaltungstätigkeit	555.900,00	173.000,00	197.798,83
3111	Einzahlungen aus eigenen Abgaben			
3112	Einzahlungen aus Ertragsanteilen			
3113	Einzahlungen aus Gebühren			
3114	Einzahlungen aus Leistungen	139.700,00	126.600,00	138.183,28
3115	Einzahlungen aus Besitz und wirtschaftlicher Tätigkeit	6.400,00	6.400,00	6.081,97
3116	Einzahlungen aus Veräußerung von geringwertigen Wirtschaftsgütern (GWG) und sonstige Einzahlungen	409.800,00	40.000,00	53.533,58
312	Einzahlungen aus Transfers (ohne Kapitaltransfers)	297.800,00	5.400,00	20.264,56
3121	Transferzahlungen von Trägern des öffentlichen Rechts	292.300,00		15.000,00
3122	Transferzahlungen von Beteiligungen			
3123	Transferzahlungen von Unternehmen (inkl. Finanzunternehmen)			
3124	Transferzahlungen von Haushalte und Organisationen ohne Erwerbscharakter	5.500,00	5.400,00	5.264,56
3125	Transferzahlungen vom Ausland			
3126	Investitions- und Tilgungszuschüsse zwischen Unternehmungen und Betrieben der Gebietskörperschaft und der Gebietskörperschaft			
313	Einzahlungen aus Finanzerträgen	0,00	0,00	0,00
3131	Einzahlungen aus Zinserträgen			
3133	Einzahlungen aus Gewinnentnahmen von marktbestimmten Betrieben			
3134	Sonstige Einzahlungen aus Finanzerträgen			
3135	Einzahlungen aus Dividenden/Gewinnausschüttungen			
31	Summe Einzahlungen operative Gebarung	853.700,00	178.400,00	218.063,39
321	Auszahlungen aus Personalaufwand	266.800,00	249.200,00	218.169,42
3211	Auszahlungen für Personalaufwand Bezüge, Nebengebühren, und Mehrleistungsvergütungen)	212.500,00	190.800,00	169.633,30
3212	Auszahlungen für gesetzliche und freiwillige Sozialaufwendungen	54.300,00	58.400,00	48.536,12
3213	Auszahlungen aus sonstigem Personalaufwand			
322	Auszahlungen aus Sachaufwand (ohne Transferaufwand)	226.300,00	217.700,00	202.305,18
3221	Auszahlungen für Gebrauchs- und Verbrauchsgüter, Handelswaren	8.800,00	8.800,00	8.625,61
3222	Auszahlungen für Verwaltungs- und Betriebsaufwand	45.600,00	26.700,00	24.761,70
3223	Auszahlungen für Leasing- und Mietaufwand	3.000,00	3.000,00	1.123,24
3224	Auszahlungen für Instandhaltung	800,00	800,00	976,05
3225	Sonstige Auszahlungen aus Sachaufwand	168.100,00	178.400,00	166.818,58
323	Auszahlungen aus Transfers (ohne Kapitaltransfers)	17.800,00	11.400,00	10.552,49
3231	Transferzahlungen an Träger des öffentlichen Rechts	3.200,00	3.200,00	3.101,71
3232	Transferzahlungen an Beteiligungen			
3233	Transferzahlungen an Unternehmen (inkl. Finanzunternehmen)			

Vertretungskörper und allgemeine Verwaltung (Gruppe 0)

MVAG	Mittelverwendungs- und aufbringungsgruppen (1. und 2. Ebene)	VA 2023	VA 2022	RA 2021
3234	Transferzahlungen an Haushalte und Organisationen ohne Erwerbscharakter	14.600,00	8.200,00	7.450,78
3235	Transferzahlungen an das Ausland			
3236	Investitions- und Tilgungszuschüsse zwischen Unternehmungen und Betrieben der Gebietskörperschaft und der Gebietskörperschaft			
324	Auszahlungen aus Finanzaufwand	6.900,00	0,00	0,00
3241	Auszahlungen für Zinsaufwand, für Finanzierungsleasing, für Forderungskauf, für Finanzschulden und derivative Finanzinstrumente	6.900,00		
3242	Auszahlungen für Zinsen aus derivativen Finanzinstrumenten ohne Grundgeschäft			
3243	Auszahlung aus Gewinnentnahmen von marktbestimmten Betrieben			
3244	Sonstige Auszahlungen aus Finanzaufwendungen			
32	Summe Auszahlungen operative Gebarung	517.800,00	478.300,00	431.027,09
SA1	Saldo (1) Geldfluss aus der Operativen Gebarung (31 – 32)	335.900,00	-299.900,00	-212.963,70
331	Einzahlungen aus der Investitionstätigkeit	0,00	0,00	0,00
3311	Einzahlungen aus der Veräußerung von immateriellem Vermögen			
3312	Einzahlungen aus der Veräußerung von Grundstücken und Grundstückeinrichtungen			
3313	Einzahlungen aus der Veräußerung von Gebäuden und Bauten			
3314	Einzahlungen aus der Veräußerung von technischen Anlagen, Fahrzeuge und Maschinen			
3315	Einzahlungen aus der Veräußerung von Amts-, Betriebs- und Geschäftsausstattung			
3316	Einzahlungen aus der Veräußerung von Kulturgütern			
3317	Einzahlungen aus der Veräußerung von Beteiligungen			
332	Einzahlungen aus der Rückzahlung von Darlehen sowie gewährten Vorschüssen	0,00	0,00	0,00
3321	Einzahlungen aus Darlehen an Träger des öffentlichen Rechts			
3322	Einzahlungen aus Darlehen an Beteiligungen			
3323	Einzahlungen aus Darlehen an Unternehmen und Haushalte			
3325	Einzahlungen aus Vorschüssen und Anzahlungen			
333	Einzahlungen aus Kapitaltransfers	60.000,00	0,00	0,00
3331	Kapitaltransferzahlungen von Trägern des öffentlichen Rechts	60.000,00		
3332	Kapitaltransferzahlungen von Beteiligungen			
3333	Kapitaltransferzahlungen von Unternehmen			
3334	Kapitaltransferzahlungen von Haushalten und Organisationen ohne Erwerbscharakter			
3335	Kapitaltransferzahlungen vom Ausland			
33	Summe Einzahlungen investive Gebarung	60.000,00	0,00	0,00
341	Auszahlungen aus der Investitionstätigkeit	2.859.700,00	11.000,00	30.754,90
3411	Auszahlungen für den Erwerb von immateriellem Vermögen		10.000,00	19.967,30
3412	Auszahlungen für den Erwerb von Grundstücken und Grundstückseinrichtungen	96.900,00		102,00

Vertretungskörper und allgemeine Verwaltung (Gruppe 0)

MVAG	Mittelverwendungs- und aufbringungsgruppen (1. und 2. Ebene)	VA 2023	VA 2022	RA 2021
3413	Auszahlungen für den Erwerb von Gebäuden und Bauten	2.597.500,00		
3414	Auszahlungen für den Erwerb von technischen Anlagen, Fahrzeuge und Maschinen			
3415	Auszahlungen für den Erwerb von Amts-, Betriebs- und Geschäftsausstattung	165.300,00	1.000,00	10.685,60
3416	Auszahlungen für den Erwerb von Kulturgütern			
3417	Auszahlungen für den Erwerb von Beteiligungen			
342	Auszahlungen von gewährten Darlehen sowie gewährten Vorschüssen	0,00	0,00	0,00
3421	Auszahlung von Darlehen an Träger des öffentlichen Rechts			
3422	Auszahlung von Darlehen an Beteiligungen			
3423	Auszahlung von Darlehen an Unternehmen und Haushalte			
3425	Auszahlungen von Vorschüssen und Anzahlungen			
343	Auszahlungen aus Kapitaltransfers	0,00	0,00	0,00
3431	Kapitaltransferzahlungen an Träger des öffentlichen Rechts			
3432	Kapitaltransferzahlungen an Beteiligungen			
3433	Kapitaltransferzahlungen an Unternehmen (Finanzunternehmen)			
3434	Kapitaltransferzahlungen an Haushalte und Organisationen ohne Erwerbscharakter			
3435	Kapitaltransferzahlungen an das Ausland			
34	Summe Auszahlungen investive Gebarung	2.859.700,00	11.000,00	30.754,90
SA2	Saldo (2) Geldfluss aus der Investiven Gebarung (33 – 34)	-2.799.700,00	-11.000,00	-30.754,90
SA3	Saldo (3) Nettofinanzierungssaldo (Saldo 1 + Saldo 2)	-2.463.800,00	-310.900,00	-243.718,60
351	Einzahlungen aus der Aufnahme von Finanzschulden	1.294.400,00	0,00	0,00
3511	Einzahlungen aus empfangenen Darlehen von öffentlichen Körperschaften und Rechtsträgern			
3512	Einzahlungen aus empfangenen Darlehen von Beteiligungen			
3513	Einzahlungen aus empfangenen Darlehen von Unternehmen und privaten Haushalten			
3514	Einzahlungen aus Finanzschulden (Finanzunternehmen)	1.294.400,00		
353	Einzahlungen infolge eines Kapitaltausch bei derivativen Finanzinstrumenten mit Grundgeschäft	0,00	0,00	0,00
3530	Einzahlungen infolge eines Kapitaltausch bei derivativen Finanzinstrumenten mit Grundgeschäft			
355	Einzahlungen aus dem Abgang von Finanzinstrumenten	0,00	0,00	0,00
3550	Einzahlungen aus dem Abgang von Finanzinstrumenten			
35	Summe Einzahlungen aus der Finanzierungstätigkeit	1.294.400,00	0,00	0,00
361	Auszahlungen aus der Tilgung von Finanzschulden	6.500,00	0,00	0,00
3611	Auszahlungen aus empfangenen Darlehen von öffentlichen Körperschaften und Rechtsträgern			

Vertretungskörper und allgemeine Verwaltung (Gruppe 0)

MVAG	Mittelverwendungs- und aufbringungsgruppen (1. und 2. Ebene)	VA 2023	VA 2022	RA 2021
3612	Auszahlungen aus empfangenen Darlehen von Beteiligungen			
3613	Auszahlungen aus empfangenen Darlehen von Unternehmen und privaten Haushalten			
3614	Auszahlungen aus Finanzschulden	6.500,00		
3615	Auszahlung aus der Rückzahlung von Leasingverbindlichkeiten			
363	Auszahlungen infolge eines Kapitaltausch bei derivativen Finanzinstrumenten mit Grundgeschäft	0,00	0,00	0,00
3630	Auszahlungen infolge eines Kapitaltausch bei derivativen Finanzinstrumenten mit Grundgeschäft			
365	Auszahlungen für den Erwerb von Finanzinstrumenten	0,00	0,00	0,00
3650	Auszahlungen für den Erwerb von Finanzinstrumenten			
36	Summe Auszahlungen aus der Finanzierungstätigkeit	6.500,00	0,00	0,00
SA4	Saldo (4) Geldfluss aus der Finanzierungstätigkeit (35 – 36)	1.287.900,00	0,00	0,00
SA5	Saldo (5) Geldfluss aus der voranschlagswirksamen Gebarung (Saldo 3 + Saldo 4)	-1.175.900,00	-310.900,00	-243.718,60

Öffentliche Ordnung und Sicherheit (Gruppe 1)

MVAG	Mittelverwendungs- und aufbringungsgruppen (1. und 2. Ebene)	VA 2023	VA 2022	RA 2021
311	Einzahlungen aus der operativen Verwaltungstätigkeit	21.900,00	9.900,00	13.156,88
3111	Einzahlungen aus eigenen Abgaben			
3112	Einzahlungen aus Ertragsanteilen			
3113	Einzahlungen aus Gebühren			
3114	Einzahlungen aus Leistungen	5.200,00	4.700,00	6.260,15
3115	Einzahlungen aus Besitz und wirtschaftlicher Tätigkeit	1.100,00	1.100,00	990,46
3116	Einzahlungen aus Veräußerung von geringwertigen Wirtschaftsgütern (GWG) und sonstige Einzahlungen	15.600,00	4.100,00	5.906,27
312	Einzahlungen aus Transfers (ohne Kapitaltransfers)	0,00	0,00	0,00
3121	Transferzahlungen von Trägern des öffentlichen Rechts			
3122	Transferzahlungen von Beteiligungen			
3123	Transferzahlungen von Unternehmen (inkl. Finanzunternehmen)			
3124	Transferzahlungen von Haushalte und Organisationen ohne Erwerbscharakter			
3125	Transferzahlungen vom Ausland			
3126	Investitions- und Tilgungszuschüsse zwischen Unternehmungen und Betrieben der Gebietskörperschaft und der Gebietskörperschaft			
313	Einzahlungen aus Finanzerträgen	0,00	0,00	0,00
3131	Einzahlungen aus Zinserträgen			
3133	Einzahlungen aus Gewinnentnahmen von marktbestimmten Betrieben			
3134	Sonstige Einzahlungen aus Finanzerträgen			
3135	Einzahlungen aus Dividenden/Gewinnausschüttungen			
31	Summe Einzahlungen operative Gebarung	21.900,00	9.900,00	13.156,88
321	Auszahlungen aus Personalaufwand	0,00	0,00	0,00
3211	Auszahlungen für Personalaufwand Bezüge, Nebengebühren, und Mehrleistungsvergütungen)			
3212	Auszahlungen für gesetzliche und freiwillige Sozialaufwendungen			
3213	Auszahlungen aus sonstigem Personalaufwand			
322	Auszahlungen aus Sachaufwand (ohne Transferaufwand)	21.200,00	18.200,00	23.136,84
3221	Auszahlungen für Gebrauchs- und Verbrauchsgüter, Handelswaren	100,00	100,00	12,12
3222	Auszahlungen für Verwaltungs- und Betriebsaufwand	9.100,00	6.500,00	10.615,51
3223	Auszahlungen für Leasing- und Mietaufwand			
3224	Auszahlungen für Instandhaltung	1.000,00	1.000,00	1.786,40
3225	Sonstige Auszahlungen aus Sachaufwand	11.000,00	10.600,00	10.722,81
323	Auszahlungen aus Transfers (ohne Kapitaltransfers)	12.500,00	12.500,00	27.827,79
3231	Transferzahlungen an Träger des öffentlichen Rechts	12.500,00	12.500,00	27.827,79
3232	Transferzahlungen an Beteiligungen			
3233	Transferzahlungen an Unternehmen (inkl. Finanzunternehmen)			

Öffentliche Ordnung und Sicherheit (Gruppe 1)

MVAG	Mittelverwendungs- und aufbringungsgruppen (1. und 2. Ebene)	VA 2023	VA 2022	RA 2021
3234	Transferzahlungen an Haushalte und Organisationen ohne Erwerbscharakter			
3235	Transferzahlungen an das Ausland			
3236	Investitions- und Tilgungszuschüsse zwischen Unternehmungen und Betrieben der Gebietskörperschaft und der Gebietskörperschaft			
324	Auszahlungen aus Finanzaufwand	0,00	0,00	0,00
3241	Auszahlungen für Zinsaufwand, für Finanzierungsleasing, für Forderungskauf, für Finanzschulden und derivative Finanzinstrumente			
3242	Auszahlungen für Zinsen aus derivativen Finanzinstrumenten ohne Grundgeschäft			
3243	Auszahlung aus Gewinnentnahmen von marktbestimmten Betrieben			
3244	Sonstige Auszahlungen aus Finanzaufwendungen			
32	Summe Auszahlungen operative Gebarung	33.700,00	30.700,00	50.964,63
SA1	Saldo (1) Geldfluss aus der Operativen Gebarung (31 – 32)	-11.800,00	-20.800,00	-37.807,75
331	Einzahlungen aus der Investitionstätigkeit	0,00	0,00	0,00
3311	Einzahlungen aus der Veräußerung von immateriellem Vermögen			
3312	Einzahlungen aus der Veräußerung von Grundstücken und Grundstückeinrichtungen			
3313	Einzahlungen aus der Veräußerung von Gebäuden und Bauten			
3314	Einzahlungen aus der Veräußerung von technischen Anlagen, Fahrzeuge und Maschinen			
3315	Einzahlungen aus der Veräußerung von Amts-, Betriebs- und Geschäftsausstattung			
3316	Einzahlungen aus der Veräußerung von Kulturgütern			
3317	Einzahlungen aus der Veräußerung von Beteiligungen			
332	Einzahlungen aus der Rückzahlung von Darlehen sowie gewährten Vorschüssen	0,00	0,00	0,00
3321	Einzahlungen aus Darlehen an Träger des öffentlichen Rechts			
3322	Einzahlungen aus Darlehen an Beteiligungen			
3323	Einzahlungen aus Darlehen an Unternehmen und Haushalte			
3325	Einzahlungen aus Vorschüssen und Anzahlungen			
333	Einzahlungen aus Kapitaltransfers	11.500,00	0,00	17.900,00
3331	Kapitaltransferzahlungen von Trägern des öffentlichen Rechts	11.500,00		17.900,00
3332	Kapitaltransferzahlungen von Beteiligungen			
3333	Kapitaltransferzahlungen von Unternehmen			
3334	Kapitaltransferzahlungen von Haushalten und Organisationen ohne Erwerbscharakter			
3335	Kapitaltransferzahlungen vom Ausland			
33	Summe Einzahlungen investive Gebarung	11.500,00	0,00	17.900,00
341	Auszahlungen aus der Investitionstätigkeit	0,00	0,00	40.975,74
3411	Auszahlungen für den Erwerb von immateriellem Vermögen			
3412	Auszahlungen für den Erwerb von Grundstücken und Grundstückseinrichtungen			40.975,74

Öffentliche Ordnung und Sicherheit (Gruppe 1)

MVAG	Mittelverwendungs- und aufbringungsgruppen (1. und 2. Ebene)	VA 2023	VA 2022	RA 2021
3413	Auszahlungen für den Erwerb von Gebäuden und Bauten			
3414	Auszahlungen für den Erwerb von technischen Anlagen, Fahrzeuge und Maschinen			
3415	Auszahlungen für den Erwerb von Amts-, Betriebs- und Geschäftsausstattung			
3416	Auszahlungen für den Erwerb von Kulturgütern			
3417	Auszahlungen für den Erwerb von Beteiligungen			
342	Auszahlungen von gewährten Darlehen sowie gewährten Vorschüssen	0,00	0,00	0,00
3421	Auszahlung von Darlehen an Träger des öffentlichen Rechts			
3422	Auszahlung von Darlehen an Beteiligungen			
3423	Auszahlung von Darlehen an Unternehmen und Haushalte			
3425	Auszahlungen von Vorschüssen und Anzahlungen			
343	Auszahlungen aus Kapitaltransfers	0,00	0,00	0,00
3431	Kapitaltransferzahlungen an Träger des öffentlichen Rechts			
3432	Kapitaltransferzahlungen an Beteiligungen			
3433	Kapitaltransferzahlungen an Unternehmen (Finanzunternehmen)			
3434	Kapitaltransferzahlungen an Haushalte und Organisationen ohne Erwerbscharakter			
3435	Kapitaltransferzahlungen an das Ausland			
34	Summe Auszahlungen investive Gebarung	0,00	0,00	40.975,74
SA2	Saldo (2) Geldfluss aus der Investiven Gebarung (33 – 34)	11.500,00	0,00	-23.075,74
SA3	Saldo (3) Nettofinanzierungssaldo (Saldo 1 + Saldo 2)	-300,00	-20.800,00	-60.883,49
351	Einzahlungen aus der Aufnahme von Finanzschulden	0,00	0,00	0,00
3511	Einzahlungen aus empfangenen Darlehen von öffentlichen Körperschaften und Rechtsträgern			
3512	Einzahlungen aus empfangenen Darlehen von Beteiligungen			
3513	Einzahlungen aus empfangenen Darlehen von Unternehmen und privaten Haushalten			
3514	Einzahlungen aus Finanzschulden (Finanzunternehmen)			
353	Einzahlungen infolge eines Kapitaltausch bei derivativen Finanzinstrumenten mit Grundgeschäft	0,00	0,00	0,00
3530	Einzahlungen infolge eines Kapitaltausch bei derivativen Finanzinstrumenten mit Grundgeschäft			
355	Einzahlungen aus dem Abgang von Finanzinstrumenten	0,00	0,00	0,00
3550	Einzahlungen aus dem Abgang von Finanzinstrumenten			
35	Summe Einzahlungen aus der Finanzierungstätigkeit	0,00	0,00	0,00
361	Auszahlungen aus der Tilgung von Finanzschulden	0,00	0,00	0,00
3611	Auszahlungen aus empfangenen Darlehen von öffentlichen Körperschaften und Rechtsträgern			

Öffentliche Ordnung und Sicherheit (Gruppe 1)

MVAG	Mittelverwendungs- und aufbringungsgruppen (1. und 2. Ebene)	VA 2023	VA 2022	RA 2021
3612	Auszahlungen aus empfangenen Darlehen von Beteiligungen			
3613	Auszahlungen aus empfangenen Darlehen von Unternehmen und privaten Haushalten			
3614	Auszahlungen aus Finanzschulden			
3615	Auszahlung aus der Rückzahlung von Leasingverbindlichkeiten			
363	Auszahlungen infolge eines Kapitaltausch bei derivativen Finanzinstrumenten mit Grundgeschäft	0,00	0,00	0,00
3630	Auszahlungen infolge eines Kapitaltausch bei derivativen Finanzinstrumenten mit Grundgeschäft			
365	Auszahlungen für den Erwerb von Finanzinstrumenten	0,00	0,00	0,00
3650	Auszahlungen für den Erwerb von Finanzinstrumenten			
36	Summe Auszahlungen aus der Finanzierungstätigkeit	0,00	0,00	0,00
SA4	Saldo (4) Geldfluss aus der Finanzierungstätigkeit (35 – 36)	0,00	0,00	0,00
SA5	Saldo (5) Geldfluss aus der voranschlagswirksamen Gebarung (Saldo 3 + Saldo 4)	-300,00	-20.800,00	-60.883,49

Unterricht, Erziehung, Sport und Wissenschaft (Gruppe 2)

MVAG	Mittelverwendungs- und aufbringungsgruppen (1. und 2. Ebene)	VA 2023	VA 2022	RA 2021
311	Einzahlungen aus der operativen Verwaltungstätigkeit	258.000,00	230.400,00	661.813,34
3111	Einzahlungen aus eigenen Abgaben			
3112	Einzahlungen aus Ertragsanteilen			
3113	Einzahlungen aus Gebühren			
3114	Einzahlungen aus Leistungen	193.800,00	192.200,00	228.477,09
3115	Einzahlungen aus Besitz und wirtschaftlicher Tätigkeit	4.500,00	4.500,00	2.318,00
3116	Einzahlungen aus Veräußerung von geringwertigen Wirtschaftsgütern (GWG) und sonstige Einzahlungen	59.700,00	33.700,00	431.018,25
312	Einzahlungen aus Transfers (ohne Kapitaltransfers)	41.300,00	31.900,00	16.847,78
3121	Transferzahlungen von Trägern des öffentlichen Rechts	41.300,00	31.900,00	16.847,78
3122	Transferzahlungen von Beteiligungen			
3123	Transferzahlungen von Unternehmen (inkl. Finanzunternehmen)			
3124	Transferzahlungen von Haushalte und Organisationen ohne Erwerbscharakter			
3125	Transferzahlungen vom Ausland			
3126	Investitions- und Tilgungszuschüsse zwischen Unternehmungen und Betrieben der Gebietskörperschaft und der Gebietskörperschaft			
313	Einzahlungen aus Finanzerträgen	0,00	0,00	0,00
3131	Einzahlungen aus Zinserträgen			
3133	Einzahlungen aus Gewinnentnahmen von marktbestimmten Betrieben			
3134	Sonstige Einzahlungen aus Finanzerträgen			
3135	Einzahlungen aus Dividenden/Gewinnausschüttungen			
31	Summe Einzahlungen operative Gebarung	299.300,00	262.300,00	678.661,12
321	Auszahlungen aus Personalaufwand	247.100,00	227.800,00	213.753,45
3211	Auszahlungen für Personalaufwand Bezüge, Nebengebühren, und Mehrleistungsvergütungen)	196.200,00	182.700,00	167.947,92
3212	Auszahlungen für gesetzliche und freiwillige Sozialaufwendungen	50.900,00	45.100,00	45.805,53
3213	Auszahlungen aus sonstigem Personalaufwand			
322	Auszahlungen aus Sachaufwand (ohne Transferaufwand)	353.100,00	225.600,00	600.668,36
3221	Auszahlungen für Gebrauchs- und Verbrauchsgüter, Handelswaren	19.500,00	15.600,00	27.710,00
3222	Auszahlungen für Verwaltungs- und Betriebsaufwand	114.300,00	26.600,00	26.625,99
3223	Auszahlungen für Leasing- und Mietaufwand	100,00	100,00	81,54
3224	Auszahlungen für Instandhaltung	3.700,00	3.500,00	7.944,31
3225	Sonstige Auszahlungen aus Sachaufwand	215.500,00	179.800,00	538.306,52
323	Auszahlungen aus Transfers (ohne Kapitaltransfers)	136.100,00	130.400,00	120.899,39
3231	Transferzahlungen an Träger des öffentlichen Rechts	127.700,00	122.000,00	104.548,99
3232	Transferzahlungen an Beteiligungen			
3233	Transferzahlungen an Unternehmen (inkl. Finanzunternehmen)			

Unterricht, Erziehung, Sport und Wissenschaft (Gruppe 2)

MVAG	Mittelverwendungs- und aufbringungsgruppen (1. und 2. Ebene)	VA 2023	VA 2022	RA 2021
3234	Transferzahlungen an Haushalte und Organisationen ohne Erwerbscharakter	8.400,00	8.400,00	16.350,40
3235	Transferzahlungen an das Ausland			
3236	Investitions- und Tilgungszuschüsse zwischen Unternehmungen und Betrieben der Gebietskörperschaft und der Gebietskörperschaft			
324	Auszahlungen aus Finanzaufwand	7.200,00	3.500,00	3.139,86
3241	Auszahlungen für Zinsaufwand, für Finanzierungsleasing, für Forderungskauf, für Finanzschulden und derivative Finanzinstrumente	7.200,00	3.500,00	3.139,86
3242	Auszahlungen für Zinsen aus derivativen Finanzinstrumenten ohne Grundgeschäft			
3243	Auszahlung aus Gewinnentnahmen von marktbestimmten Betrieben			
3244	Sonstige Auszahlungen aus Finanzaufwendungen			
32	Summe Auszahlungen operative Gebarung	743.500,00	587.300,00	938.461,06
SA1	Saldo (1) Geldfluss aus der Operativen Gebarung (31 – 32)	-444.200,00	-325.000,00	-259.799,94
331	Einzahlungen aus der Investitionstätigkeit	0,00	0,00	0,00
3311	Einzahlungen aus der Veräußerung von immateriellem Vermögen			
3312	Einzahlungen aus der Veräußerung von Grundstücken und Grundstückeinrichtungen			
3313	Einzahlungen aus der Veräußerung von Gebäuden und Bauten			
3314	Einzahlungen aus der Veräußerung von technischen Anlagen, Fahrzeuge und Maschinen			
3315	Einzahlungen aus der Veräußerung von Amts-, Betriebs- und Geschäftsausstattung			
3316	Einzahlungen aus der Veräußerung von Kulturgütern			
3317	Einzahlungen aus der Veräußerung von Beteiligungen			
332	Einzahlungen aus der Rückzahlung von Darlehen sowie gewährten Vorschüssen	0,00	0,00	0,00
3321	Einzahlungen aus Darlehen an Träger des öffentlichen Rechts			
3322	Einzahlungen aus Darlehen an Beteiligungen			
3323	Einzahlungen aus Darlehen an Unternehmen und Haushalte			
3325	Einzahlungen aus Vorschüssen und Anzahlungen			
333	Einzahlungen aus Kapitaltransfers	15.900,00	7.300,00	192.838,00
3331	Kapitaltransferzahlungen von Trägern des öffentlichen Rechts	15.900,00	7.300,00	191.738,00
3332	Kapitaltransferzahlungen von Beteiligungen			
3333	Kapitaltransferzahlungen von Unternehmen			
3334	Kapitaltransferzahlungen von Haushalten und Organisationen ohne Erwerbscharakter			1.100,00
3335	Kapitaltransferzahlungen vom Ausland			
33	Summe Einzahlungen investive Gebarung	15.900,00	7.300,00	192.838,00
341	Auszahlungen aus der Investitionstätigkeit	539.100,00	31.700,00	654.879,67
3411	Auszahlungen für den Erwerb von immateriellem Vermögen	200,00		196,00
3412	Auszahlungen für den Erwerb von Grundstücken und Grundstückseinrichtungen	82.900,00	29.000,00	499.008,20

Unterricht, Erziehung, Sport und Wissenschaft (Gruppe 2)

MVAG	Mittelverwendungs- und aufbringungsgruppen (1. und 2. Ebene)	VA 2023	VA 2022	RA 2021
3413	Auszahlungen für den Erwerb von Gebäuden und Bauten	426.800,00		43.506,34
3414	Auszahlungen für den Erwerb von technischen Anlagen, Fahrzeuge und Maschinen			40.762,99
3415	Auszahlungen für den Erwerb von Amts-, Betriebs- und Geschäftsausstattung	29.200,00	2.700,00	71.406,14
3416	Auszahlungen für den Erwerb von Kulturgütern			
3417	Auszahlungen für den Erwerb von Beteiligungen			
342	Auszahlungen von gewährten Darlehen sowie gewährten Vorschüssen	0,00	0,00	0,00
3421	Auszahlung von Darlehen an Träger des öffentlichen Rechts			
3422	Auszahlung von Darlehen an Beteiligungen			
3423	Auszahlung von Darlehen an Unternehmen und Haushalte			
3425	Auszahlungen von Vorschüssen und Anzahlungen			
343	Auszahlungen aus Kapitaltransfers	0,00	0,00	0,00
3431	Kapitaltransferzahlungen an Träger des öffentlichen Rechts			
3432	Kapitaltransferzahlungen an Beteiligungen			
3433	Kapitaltransferzahlungen an Unternehmen (Finanzunternehmen)			
3434	Kapitaltransferzahlungen an Haushalte und Organisationen ohne Erwerbscharakter			
3435	Kapitaltransferzahlungen an das Ausland			
34	Summe Auszahlungen investive Gebarung	539.100,00	31.700,00	654.879,67
SA2	Saldo (2) Geldfluss aus der Investiven Gebarung (33 – 34)	-523.200,00	-24.400,00	-462.041,67
SA3	Saldo (3) Nettofinanzierungssaldo (Saldo 1 + Saldo 2)	-967.400,00	-349.400,00	-721.841,61
351	Einzahlungen aus der Aufnahme von Finanzschulden	446.100,00	0,00	0,00
3511	Einzahlungen aus empfangenen Darlehen von öffentlichen Körperschaften und Rechtsträgern			
3512	Einzahlungen aus empfangenen Darlehen von Beteiligungen			
3513	Einzahlungen aus empfangenen Darlehen von Unternehmen und privaten Haushalten			
3514	Einzahlungen aus Finanzschulden (Finanzunternehmen)	446.100,00		
353	Einzahlungen infolge eines Kapitaltausch bei derivativen Finanzinstrumenten mit Grundgeschäft	0,00	0,00	0,00
3530	Einzahlungen infolge eines Kapitaltausch bei derivativen Finanzinstrumenten mit Grundgeschäft			
355	Einzahlungen aus dem Abgang von Finanzinstrumenten	0,00	0,00	0,00
3550	Einzahlungen aus dem Abgang von Finanzinstrumenten			
35	Summe Einzahlungen aus der Finanzierungstätigkeit	446.100,00	0,00	0,00
361	Auszahlungen aus der Tilgung von Finanzschulden	51.200,00	48.900,00	48.802,00
3611	Auszahlungen aus empfangenen Darlehen von öffentlichen Körperschaften und Rechtsträgern			

Unterricht, Erziehung, Sport und Wissenschaft (Gruppe 2)

MVAG	Mittelverwendungs- und aufbringungsgruppen (1. und 2. Ebene)	VA 2023	VA 2022	RA 2021
3612	Auszahlungen aus empfangenen Darlehen von Beteiligungen			
3613	Auszahlungen aus empfangenen Darlehen von Unternehmen und privaten Haushalten			
3614	Auszahlungen aus Finanzschulden	51.200,00	48.900,00	48.802,00
3615	Auszahlung aus der Rückzahlung von Leasingverbindlichkeiten			
363	Auszahlungen infolge eines Kapitaltausch bei derivativen Finanzinstrumenten mit Grundgeschäft	0,00	0,00	0,00
3630	Auszahlungen infolge eines Kapitaltausch bei derivativen Finanzinstrumenten mit Grundgeschäft			
365	Auszahlungen für den Erwerb von Finanzinstrumenten	0,00	0,00	0,00
3650	Auszahlungen für den Erwerb von Finanzinstrumenten			
36	Summe Auszahlungen aus der Finanzierungstätigkeit	51.200,00	48.900,00	48.802,00
SA4	Saldo (4) Geldfluss aus der Finanzierungstätigkeit (35 – 36)	394.900,00	-48.900,00	-48.802,00
SA5	Saldo (5) Geldfluss aus der voranschlagswirksamen Gebarung (Saldo 3 + Saldo 4)	-572.500,00	-398.300,00	-770.643,61

Kunst, Kultur und Kultus (Gruppe 3)

MVAG	Mittelverwendungs- und aufbringungsgruppen (1. und 2. Ebene)	VA 2023	VA 2022	RA 2021
311	Einzahlungen aus der operativen Verwaltungstätigkeit	200,00	100,00	201,22
3111	Einzahlungen aus eigenen Abgaben			
3112	Einzahlungen aus Ertragsanteilen			
3113	Einzahlungen aus Gebühren			
3114	Einzahlungen aus Leistungen			
3115	Einzahlungen aus Besitz und wirtschaftlicher Tätigkeit			
3116	Einzahlungen aus Veräußerung von geringwertigen Wirtschaftsgütern (GWG) und sonstige Einzahlungen	200,00	100,00	201,22
312	Einzahlungen aus Transfers (ohne Kapitaltransfers)	0,00	0,00	0,00
3121	Transferzahlungen von Trägern des öffentlichen Rechts			
3122	Transferzahlungen von Beteiligungen			
3123	Transferzahlungen von Unternehmen (inkl. Finanzunternehmen)			
3124	Transferzahlungen von Haushalte und Organisationen ohne Erwerbscharakter			
3125	Transferzahlungen vom Ausland			
3126	Investitions- und Tilgungszuschüsse zwischen Unternehmungen und Betrieben der Gebietskörperschaft und der Gebietskörperschaft			
313	Einzahlungen aus Finanzerträgen	0,00	0,00	0,00
3131	Einzahlungen aus Zinserträgen			
3133	Einzahlungen aus Gewinnentnahmen von marktbestimmten Betrieben			
3134	Sonstige Einzahlungen aus Finanzerträgen			
3135	Einzahlungen aus Dividenden/Gewinnausschüttungen			
31	Summe Einzahlungen operative Gebarung	200,00	100,00	201,22
321	Auszahlungen aus Personalaufwand	0,00	0,00	0,00
3211	Auszahlungen für Personalaufwand Bezüge, Nebengebühren, und Mehrleistungsvergütungen)			
3212	Auszahlungen für gesetzliche und freiwillige Sozialaufwendungen			
3213	Auszahlungen aus sonstigem Personalaufwand			
322	Auszahlungen aus Sachaufwand (ohne Transferaufwand)	57.900,00	51.500,00	79.688,86
3221	Auszahlungen für Gebrauchs- und Verbrauchsgüter, Handelswaren	1.800,00	1.700,00	5.735,29
3222	Auszahlungen für Verwaltungs- und Betriebsaufwand	2.000,00	1.200,00	1.316,08
3223	Auszahlungen für Leasing- und Mietaufwand	100,00	100,00	13,78
3224	Auszahlungen für Instandhaltung	1.300,00	1.300,00	1.112,93
3225	Sonstige Auszahlungen aus Sachaufwand	52.700,00	47.200,00	71.510,78
323	Auszahlungen aus Transfers (ohne Kapitaltransfers)	20.100,00	20.500,00	26.836,51
3231	Transferzahlungen an Träger des öffentlichen Rechts	18.200,00	18.000,00	23.156,51
3232	Transferzahlungen an Beteiligungen			
3233	Transferzahlungen an Unternehmen (inkl. Finanzunternehmen)			

Kunst, Kultur und Kultus (Gruppe 3)

MVAG	Mittelverwendungs- und aufbringungsgruppen (1. und 2. Ebene)	VA 2023	VA 2022	RA 2021
3234	Transferzahlungen an Haushalte und Organisationen ohne Erwerbscharakter	1.900,00	2.500,00	3.680,00
3235	Transferzahlungen an das Ausland			
3236	Investitions- und Tilgungszuschüsse zwischen Unternehmungen und Betrieben der Gebietskörperschaft und der Gebietskörperschaft			
324	Auszahlungen aus Finanzaufwand	0,00	0,00	0,00
3241	Auszahlungen für Zinsaufwand, für Finanzierungsleasing, für Forderungskauf, für Finanzschulden und derivative Finanzinstrumente			
3242	Auszahlungen für Zinsen aus derivativen Finanzinstrumenten ohne Grundgeschäft			
3243	Auszahlung aus Gewinnentnahmen von marktbestimmten Betrieben			
3244	Sonstige Auszahlungen aus Finanzaufwendungen			
32	Summe Auszahlungen operative Gebarung	78.000,00	72.000,00	106.525,37
SA1	Saldo (1) Geldfluss aus der Operativen Gebarung (31 – 32)	-77.800,00	-71.900,00	-106.324,15
331	Einzahlungen aus der Investitionstätigkeit	0,00	0,00	0,00
3311	Einzahlungen aus der Veräußerung von immateriellem Vermögen			
3312	Einzahlungen aus der Veräußerung von Grundstücken und Grundstückeinrichtungen			
3313	Einzahlungen aus der Veräußerung von Gebäuden und Bauten			
3314	Einzahlungen aus der Veräußerung von technischen Anlagen, Fahrzeuge und Maschinen			
3315	Einzahlungen aus der Veräußerung von Amts-, Betriebs- und Geschäftsausstattung			
3316	Einzahlungen aus der Veräußerung von Kulturgütern			
3317	Einzahlungen aus der Veräußerung von Beteiligungen			
332	Einzahlungen aus der Rückzahlung von Darlehen sowie gewährten Vorschüssen	0,00	0,00	0,00
3321	Einzahlungen aus Darlehen an Träger des öffentlichen Rechts			
3322	Einzahlungen aus Darlehen an Beteiligungen			
3323	Einzahlungen aus Darlehen an Unternehmen und Haushalte			
3325	Einzahlungen aus Vorschüssen und Anzahlungen			
333	Einzahlungen aus Kapitaltransfers	0,00	0,00	0,00
3331	Kapitaltransferzahlungen von Trägern des öffentlichen Rechts			
3332	Kapitaltransferzahlungen von Beteiligungen			
3333	Kapitaltransferzahlungen von Unternehmen			
3334	Kapitaltransferzahlungen von Haushalten und Organisationen ohne Erwerbscharakter			
3335	Kapitaltransferzahlungen vom Ausland			
33	Summe Einzahlungen investive Gebarung	0,00	0,00	0,00
341	Auszahlungen aus der Investitionstätigkeit	0,00	0,00	0,00
3411	Auszahlungen für den Erwerb von immateriellem Vermögen			
3412	Auszahlungen für den Erwerb von Grundstücken und Grundstückseinrichtungen			

Kunst, Kultur und Kultus (Gruppe 3)

MVAG	Mittelverwendungs- und aufbringungsgruppen (1. und 2. Ebene)	VA 2023	VA 2022	RA 2021
3413	Auszahlungen für den Erwerb von Gebäuden und Bauten			
3414	Auszahlungen für den Erwerb von technischen Anlagen, Fahrzeuge und Maschinen			
3415	Auszahlungen für den Erwerb von Amts-, Betriebs- und Geschäftsausstattung			
3416	Auszahlungen für den Erwerb von Kulturgütern			
3417	Auszahlungen für den Erwerb von Beteiligungen			
342	Auszahlungen von gewährten Darlehen sowie gewährten Vorschüssen	0,00	0,00	0,00
3421	Auszahlung von Darlehen an Träger des öffentlichen Rechts			
3422	Auszahlung von Darlehen an Beteiligungen			
3423	Auszahlung von Darlehen an Unternehmen und Haushalte			
3425	Auszahlungen von Vorschüssen und Anzahlungen			
343	Auszahlungen aus Kapitaltransfers	0,00	0,00	0,00
3431	Kapitaltransferzahlungen an Träger des öffentlichen Rechts			
3432	Kapitaltransferzahlungen an Beteiligungen			
3433	Kapitaltransferzahlungen an Unternehmen (Finanzunternehmen)			
3434	Kapitaltransferzahlungen an Haushalte und Organisationen ohne Erwerbscharakter			
3435	Kapitaltransferzahlungen an das Ausland			
34	Summe Auszahlungen investive Gebarung	0,00	0,00	0,00
SA2	Saldo (2) Geldfluss aus der Investiven Gebarung (33 – 34)	0,00	0,00	0,00
SA3	Saldo (3) Nettofinanzierungssaldo (Saldo 1 + Saldo 2)	-77.800,00	-71.900,00	-106.324,15
351	Einzahlungen aus der Aufnahme von Finanzschulden	0,00	0,00	0,00
3511	Einzahlungen aus empfangenen Darlehen von öffentlichen Körperschaften und Rechtsträgern			
3512	Einzahlungen aus empfangenen Darlehen von Beteiligungen			
3513	Einzahlungen aus empfangenen Darlehen von Unternehmen und privaten Haushalten			
3514	Einzahlungen aus Finanzschulden (Finanzunternehmen)			
353	Einzahlungen infolge eines Kapitaltausch bei derivativen Finanzinstrumenten mit Grundgeschäft	0,00	0,00	0,00
3530	Einzahlungen infolge eines Kapitaltausch bei derivativen Finanzinstrumenten mit Grundgeschäft			
355	Einzahlungen aus dem Abgang von Finanzinstrumenten	0,00	0,00	0,00
3550	Einzahlungen aus dem Abgang von Finanzinstrumenten			
35	Summe Einzahlungen aus der Finanzierungstätigkeit	0,00	0,00	0,00
361	Auszahlungen aus der Tilgung von Finanzschulden	0,00	0,00	0,00
3611	Auszahlungen aus empfangenen Darlehen von öffentlichen Körperschaften und Rechtsträgern			

Kunst, Kultur und Kultus (Gruppe 3)

MVAG	Mittelverwendungs- und aufbringungsgruppen (1. und 2. Ebene)	VA 2023	VA 2022	RA 2021
3612	Auszahlungen aus empfangenen Darlehen von Beteiligungen			
3613	Auszahlungen aus empfangenen Darlehen von Unternehmen und privaten Haushalten			
3614	Auszahlungen aus Finanzschulden			
3615	Auszahlung aus der Rückzahlung von Leasingverbindlichkeiten			
363	Auszahlungen infolge eines Kapitaltausch bei derivativen Finanzinstrumenten mit Grundgeschäft	0,00	0,00	0,00
3630	Auszahlungen infolge eines Kapitaltausch bei derivativen Finanzinstrumenten mit Grundgeschäft			
365	Auszahlungen für den Erwerb von Finanzinstrumenten	0,00	0,00	0,00
3650	Auszahlungen für den Erwerb von Finanzinstrumenten			
36	Summe Auszahlungen aus der Finanzierungstätigkeit	0,00	0,00	0,00
SA4	Saldo (4) Geldfluss aus der Finanzierungstätigkeit (35 – 36)	0,00	0,00	0,00
SA5	Saldo (5) Geldfluss aus der voranschlagswirksamen Gebarung (Saldo 3 + Saldo 4)	-77.800,00	-71.900,00	-106.324,15

Soziale Wohlfahrt und Wohnbauförderung (Gruppe 4)

MVAG	Mittelverwendungs- und aufbringungsgruppen (1. und 2. Ebene)	VA 2023	VA 2022	RA 2021
311	Einzahlungen aus der operativen Verwaltungstätigkeit	2.600,00	1.800,00	2.745,40
3111	Einzahlungen aus eigenen Abgaben			
3112	Einzahlungen aus Ertragsanteilen			
3113	Einzahlungen aus Gebühren			
3114	Einzahlungen aus Leistungen	2.600,00	1.800,00	2.745,40
3115	Einzahlungen aus Besitz und wirtschaftlicher Tätigkeit			
3116	Einzahlungen aus Veräußerung von geringwertigen Wirtschaftsgütern (GWG) und sonstige Einzahlungen			
312	Einzahlungen aus Transfers (ohne Kapitaltransfers)	0,00	0,00	0,00
3121	Transferzahlungen von Trägern des öffentlichen Rechts			
3122	Transferzahlungen von Beteiligungen			
3123	Transferzahlungen von Unternehmen (inkl. Finanzunternehmen)			
3124	Transferzahlungen von Haushalte und Organisationen ohne Erwerbscharakter			
3125	Transferzahlungen vom Ausland			
3126	Investitions- und Tilgungszuschüsse zwischen Unternehmungen und Betrieben der Gebietskörperschaft und der Gebietskörperschaft			
313	Einzahlungen aus Finanzerträgen	0,00	0,00	0,00
3131	Einzahlungen aus Zinserträgen			
3133	Einzahlungen aus Gewinnentnahmen von marktbestimmten Betrieben			
3134	Sonstige Einzahlungen aus Finanzerträgen			
3135	Einzahlungen aus Dividenden/Gewinnausschüttungen			
31	Summe Einzahlungen operative Gebarung	2.600,00	1.800,00	2.745,40
321	Auszahlungen aus Personalaufwand	0,00	0,00	0,00
3211	Auszahlungen für Personalaufwand Bezüge, Nebengebühren, und Mehrleistungsvergütungen)			
3212	Auszahlungen für gesetzliche und freiwillige Sozialaufwendungen			
3213	Auszahlungen aus sonstigem Personalaufwand			
322	Auszahlungen aus Sachaufwand (ohne Transferaufwand)	3.800,00	4.600,00	5.147,60
3221	Auszahlungen für Gebrauchs- und Verbrauchsgüter, Handelswaren	1.000,00	1.000,00	1.416,00
3222	Auszahlungen für Verwaltungs- und Betriebsaufwand	2.800,00	3.600,00	3.731,60
3223	Auszahlungen für Leasing- und Mietaufwand			
3224	Auszahlungen für Instandhaltung			
3225	Sonstige Auszahlungen aus Sachaufwand			
323	Auszahlungen aus Transfers (ohne Kapitaltransfers)	320.800,00	309.000,00	277.476,86
3231	Transferzahlungen an Träger des öffentlichen Rechts	293.000,00	279.000,00	255.015,21
3232	Transferzahlungen an Beteiligungen			
3233	Transferzahlungen an Unternehmen (inkl. Finanzunternehmen)			

Soziale Wohlfahrt und Wohnbauförderung (Gruppe 4)

MVAG	Mittelverwendungs- und aufbringungsgruppen (1. und 2. Ebene)	VA 2023	VA 2022	RA 2021
3234	Transferzahlungen an Haushalte und Organisationen ohne Erwerbscharakter	27.800,00	30.000,00	22.461,65
3235	Transferzahlungen an das Ausland			
3236	Investitions- und Tilgungszuschüsse zwischen Unternehmungen und Betrieben der Gebietskörperschaft und der Gebietskörperschaft			
324	Auszahlungen aus Finanzaufwand	0,00	0,00	0,00
3241	Auszahlungen für Zinsaufwand, für Finanzierungsleasing, für Forderungskauf, für Finanzschulden und derivative Finanzinstrumente			
3242	Auszahlungen für Zinsen aus derivativen Finanzinstrumenten ohne Grundgeschäft			
3243	Auszahlung aus Gewinnentnahmen von marktbestimmten Betrieben			
3244	Sonstige Auszahlungen aus Finanzaufwendungen			
32	Summe Auszahlungen operative Gebarung	324.600,00	313.600,00	282.624,46
SA1	Saldo (1) Geldfluss aus der Operativen Gebarung (31 – 32)	-322.000,00	-311.800,00	-279.879,06
331	Einzahlungen aus der Investitionstätigkeit	0,00	0,00	0,00
3311	Einzahlungen aus der Veräußerung von immateriellem Vermögen			
3312	Einzahlungen aus der Veräußerung von Grundstücken und Grundstückeinrichtungen			
3313	Einzahlungen aus der Veräußerung von Gebäuden und Bauten			
3314	Einzahlungen aus der Veräußerung von technischen Anlagen, Fahrzeuge und Maschinen			
3315	Einzahlungen aus der Veräußerung von Amts-, Betriebs- und Geschäftsausstattung			
3316	Einzahlungen aus der Veräußerung von Kulturgütern			
3317	Einzahlungen aus der Veräußerung von Beteiligungen			
332	Einzahlungen aus der Rückzahlung von Darlehen sowie gewährten Vorschüssen	0,00	0,00	0,00
3321	Einzahlungen aus Darlehen an Träger des öffentlichen Rechts			
3322	Einzahlungen aus Darlehen an Beteiligungen			
3323	Einzahlungen aus Darlehen an Unternehmen und Haushalte			
3325	Einzahlungen aus Vorschüssen und Anzahlungen			
333	Einzahlungen aus Kapitaltransfers	0,00	0,00	0,00
3331	Kapitaltransferzahlungen von Trägern des öffentlichen Rechts			
3332	Kapitaltransferzahlungen von Beteiligungen			
3333	Kapitaltransferzahlungen von Unternehmen			
3334	Kapitaltransferzahlungen von Haushalten und Organisationen ohne Erwerbscharakter			
3335	Kapitaltransferzahlungen vom Ausland			
33	Summe Einzahlungen investive Gebarung	0,00	0,00	0,00
341	Auszahlungen aus der Investitionstätigkeit	0,00	0,00	0,00
3411	Auszahlungen für den Erwerb von immateriellem Vermögen			
3412	Auszahlungen für den Erwerb von Grundstücken und Grundstückseinrichtungen			

Soziale Wohlfahrt und Wohnbauförderung (Gruppe 4)

MVAG	Mittelverwendungs- und aufbringungsgruppen (1. und 2. Ebene)	VA 2023	VA 2022	RA 2021
3413	Auszahlungen für den Erwerb von Gebäuden und Bauten			
3414	Auszahlungen für den Erwerb von technischen Anlagen, Fahrzeuge und Maschinen			
3415	Auszahlungen für den Erwerb von Amts-, Betriebs- und Geschäftsausstattung			
3416	Auszahlungen für den Erwerb von Kulturgütern			
3417	Auszahlungen für den Erwerb von Beteiligungen			
342	Auszahlungen von gewährten Darlehen sowie gewährten Vorschüssen	0,00	0,00	0,00
3421	Auszahlung von Darlehen an Träger des öffentlichen Rechts			
3422	Auszahlung von Darlehen an Beteiligungen			
3423	Auszahlung von Darlehen an Unternehmen und Haushalte			
3425	Auszahlungen von Vorschüssen und Anzahlungen			
343	Auszahlungen aus Kapitaltransfers	3.000,00	1.500,00	6.500,00
3431	Kapitaltransferzahlungen an Träger des öffentlichen Rechts			
3432	Kapitaltransferzahlungen an Beteiligungen			
3433	Kapitaltransferzahlungen an Unternehmen (Finanzunternehmen)			
3434	Kapitaltransferzahlungen an Haushalte und Organisationen ohne Erwerbscharakter	3.000,00	1.500,00	6.500,00
3435	Kapitaltransferzahlungen an das Ausland			
34	Summe Auszahlungen investive Gebarung	3.000,00	1.500,00	6.500,00
SA2	Saldo (2) Geldfluss aus der Investiven Gebarung (33 – 34)	-3.000,00	-1.500,00	-6.500,00
SA3	Saldo (3) Nettofinanzierungssaldo (Saldo 1 + Saldo 2)	-325.000,00	-313.300,00	-286.379,06
351	Einzahlungen aus der Aufnahme von Finanzschulden	0,00	0,00	0,00
3511	Einzahlungen aus empfangenen Darlehen von öffentlichen Körperschaften und Rechtsträgern			
3512	Einzahlungen aus empfangenen Darlehen von Beteiligungen			
3513	Einzahlungen aus empfangenen Darlehen von Unternehmen und privaten Haushalten			
3514	Einzahlungen aus Finanzschulden (Finanzunternehmen)			
353	Einzahlungen infolge eines Kapitaltausch bei derivativen Finanzinstrumenten mit Grundgeschäft	0,00	0,00	0,00
3530	Einzahlungen infolge eines Kapitaltausch bei derivativen Finanzinstrumenten mit Grundgeschäft			
355	Einzahlungen aus dem Abgang von Finanzinstrumenten	0,00	0,00	0,00
3550	Einzahlungen aus dem Abgang von Finanzinstrumenten			
35	Summe Einzahlungen aus der Finanzierungstätigkeit	0,00	0,00	0,00
361	Auszahlungen aus der Tilgung von Finanzschulden	0,00	0,00	0,00
3611	Auszahlungen aus empfangenen Darlehen von öffentlichen Körperschaften und Rechtsträgern			

Soziale Wohlfahrt und Wohnbauförderung (Gruppe 4)

MVAG	Mittelverwendungs- und aufbringungsgruppen (1. und 2. Ebene)	VA 2023	VA 2022	RA 2021
3612	Auszahlungen aus empfangenen Darlehen von Beteiligungen			
3613	Auszahlungen aus empfangenen Darlehen von Unternehmen und privaten Haushalten			
3614	Auszahlungen aus Finanzschulden			
3615	Auszahlung aus der Rückzahlung von Leasingverbindlichkeiten			
363	Auszahlungen infolge eines Kapitaltausch bei derivativen Finanzinstrumenten mit Grundgeschäft	0,00	0,00	0,00
3630	Auszahlungen infolge eines Kapitaltausch bei derivativen Finanzinstrumenten mit Grundgeschäft			
365	Auszahlungen für den Erwerb von Finanzinstrumenten	0,00	0,00	0,00
3650	Auszahlungen für den Erwerb von Finanzinstrumenten			
36	Summe Auszahlungen aus der Finanzierungstätigkeit	0,00	0,00	0,00
SA4	Saldo (4) Geldfluss aus der Finanzierungstätigkeit (35 – 36)	0,00	0,00	0,00
SA5	Saldo (5) Geldfluss aus der voranschlagswirksamen Gebarung (Saldo 3 + Saldo 4)	-325.000,00	-313.300,00	-286.379,06

Gesundheit (Gruppe 5)

MVAG	Mittelverwendungs- und aufbringungsgruppen (1. und 2. Ebene)	VA 2023	VA 2022	RA 2021
311	Einzahlungen aus der operativen Verwaltungstätigkeit	6.700,00	5.000,00	15.191,37
3111	Einzahlungen aus eigenen Abgaben			
3112	Einzahlungen aus Ertragsanteilen			
3113	Einzahlungen aus Gebühren			
3114	Einzahlungen aus Leistungen	5.000,00	4.800,00	2.080,00
3115	Einzahlungen aus Besitz und wirtschaftlicher Tätigkeit			
3116	Einzahlungen aus Veräußerung von geringwertigen Wirtschaftsgütern (GWG) und sonstige Einzahlungen	1.700,00	200,00	13.111,37
312	Einzahlungen aus Transfers (ohne Kapitaltransfers)	1.000,00	900,00	1.154,40
3121	Transferzahlungen von Trägern des öffentlichen Rechts	1.000,00	900,00	1.154,40
3122	Transferzahlungen von Beteiligungen			
3123	Transferzahlungen von Unternehmen (inkl. Finanzunternehmen)			
3124	Transferzahlungen von Haushalte und Organisationen ohne Erwerbscharakter			
3125	Transferzahlungen vom Ausland			
3126	Investitions- und Tilgungszuschüsse zwischen Unternehmungen und Betrieben der Gebietskörperschaft und der Gebietskörperschaft			
313	Einzahlungen aus Finanzerträgen	0,00	0,00	0,00
3131	Einzahlungen aus Zinserträgen			
3133	Einzahlungen aus Gewinnentnahmen von marktbestimmten Betrieben			
3134	Sonstige Einzahlungen aus Finanzerträgen			
3135	Einzahlungen aus Dividenden/Gewinnausschüttungen			
31	Summe Einzahlungen operative Gebarung	7.700,00	5.900,00	16.345,77
321	Auszahlungen aus Personalaufwand	700,00	600,00	361,00
3211	Auszahlungen für Personalaufwand Bezüge, Nebengebühren, und Mehrleistungsvergütungen)	700,00	600,00	361,00
3212	Auszahlungen für gesetzliche und freiwillige Sozialaufwendungen			
3213	Auszahlungen aus sonstigem Personalaufwand			
322	Auszahlungen aus Sachaufwand (ohne Transferaufwand)	16.100,00	13.300,00	23.959,79
3221	Auszahlungen für Gebrauchs- und Verbrauchsgüter, Handelswaren	200,00	200,00	2.550,95
3222	Auszahlungen für Verwaltungs- und Betriebsaufwand			3.736,27
3223	Auszahlungen für Leasing- und Mietaufwand			880,00
3224	Auszahlungen für Instandhaltung			
3225	Sonstige Auszahlungen aus Sachaufwand	15.900,00	13.100,00	16.792,57
323	Auszahlungen aus Transfers (ohne Kapitaltransfers)	478.200,00	464.900,00	427.454,68
3231	Transferzahlungen an Träger des öffentlichen Rechts	466.000,00	453.000,00	427.244,68
3232	Transferzahlungen an Beteiligungen			
3233	Transferzahlungen an Unternehmen (inkl. Finanzunternehmen)			

Gesundheit (Gruppe 5)

MVAG	Mittelverwendungs- und aufbringungsgruppen (1. und 2. Ebene)	VA 2023	VA 2022	RA 2021
3234	Transferzahlungen an Haushalte und Organisationen ohne Erwerbscharakter	12.200,00	11.900,00	210,00
3235	Transferzahlungen an das Ausland			
3236	Investitions- und Tilgungszuschüsse zwischen Unternehmungen und Betrieben der Gebietskörperschaft und der Gebietskörperschaft			
324	Auszahlungen aus Finanzaufwand	0,00	0,00	0,00
3241	Auszahlungen für Zinsaufwand, für Finanzierungsleasing, für Forderungskauf, für Finanzschulden und derivative Finanzinstrumente			
3242	Auszahlungen für Zinsen aus derivativen Finanzinstrumenten ohne Grundgeschäft			
3243	Auszahlung aus Gewinnentnahmen von marktbestimmten Betrieben			
3244	Sonstige Auszahlungen aus Finanzaufwendungen			
32	Summe Auszahlungen operative Gebarung	495.000,00	478.800,00	451.775,47
SA1	Saldo (1) Geldfluss aus der Operativen Gebarung (31 – 32)	-487.300,00	-472.900,00	-435.429,70
331	Einzahlungen aus der Investitionstätigkeit	0,00	0,00	0,00
3311	Einzahlungen aus der Veräußerung von immateriellem Vermögen			
3312	Einzahlungen aus der Veräußerung von Grundstücken und Grundstückeinrichtungen			
3313	Einzahlungen aus der Veräußerung von Gebäuden und Bauten			
3314	Einzahlungen aus der Veräußerung von technischen Anlagen, Fahrzeuge und Maschinen			
3315	Einzahlungen aus der Veräußerung von Amts-, Betriebs- und Geschäftsausstattung			
3316	Einzahlungen aus der Veräußerung von Kulturgütern			
3317	Einzahlungen aus der Veräußerung von Beteiligungen			
332	Einzahlungen aus der Rückzahlung von Darlehen sowie gewährten Vorschüssen	0,00	0,00	0,00
3321	Einzahlungen aus Darlehen an Träger des öffentlichen Rechts			
3322	Einzahlungen aus Darlehen an Beteiligungen			
3323	Einzahlungen aus Darlehen an Unternehmen und Haushalte			
3325	Einzahlungen aus Vorschüssen und Anzahlungen			
333	Einzahlungen aus Kapitaltransfers	0,00	0,00	0,00
3331	Kapitaltransferzahlungen von Trägern des öffentlichen Rechts			
3332	Kapitaltransferzahlungen von Beteiligungen			
3333	Kapitaltransferzahlungen von Unternehmen			
3334	Kapitaltransferzahlungen von Haushalten und Organisationen ohne Erwerbscharakter			
3335	Kapitaltransferzahlungen vom Ausland			
33	Summe Einzahlungen investive Gebarung	0,00	0,00	0,00
341	Auszahlungen aus der Investitionstätigkeit	0,00	0,00	0,00
3411	Auszahlungen für den Erwerb von immateriellem Vermögen			
3412	Auszahlungen für den Erwerb von Grundstücken und Grundstückseinrichtungen			

Gesundheit (Gruppe 5)

MVAG	Mittelverwendungs- und aufbringungsgruppen (1. und 2. Ebene)	VA 2023	VA 2022	RA 2021
3413	Auszahlungen für den Erwerb von Gebäuden und Bauten			
3414	Auszahlungen für den Erwerb von technischen Anlagen, Fahrzeuge und Maschinen			
3415	Auszahlungen für den Erwerb von Amts-, Betriebs- und Geschäftsausstattung			
3416	Auszahlungen für den Erwerb von Kulturgütern			
3417	Auszahlungen für den Erwerb von Beteiligungen			
342	Auszahlungen von gewährten Darlehen sowie gewährten Vorschüssen	0,00	0,00	0,00
3421	Auszahlung von Darlehen an Träger des öffentlichen Rechts			
3422	Auszahlung von Darlehen an Beteiligungen			
3423	Auszahlung von Darlehen an Unternehmen und Haushalte			
3425	Auszahlungen von Vorschüssen und Anzahlungen			
343	Auszahlungen aus Kapitaltransfers	0,00	0,00	0,00
3431	Kapitaltransferzahlungen an Träger des öffentlichen Rechts			
3432	Kapitaltransferzahlungen an Beteiligungen			
3433	Kapitaltransferzahlungen an Unternehmen (Finanzunternehmen)			
3434	Kapitaltransferzahlungen an Haushalte und Organisationen ohne Erwerbscharakter			
3435	Kapitaltransferzahlungen an das Ausland			
34	Summe Auszahlungen investive Gebarung	0,00	0,00	0,00
SA2	Saldo (2) Geldfluss aus der Investiven Gebarung (33 – 34)	0,00	0,00	0,00
SA3	Saldo (3) Nettofinanzierungssaldo (Saldo 1 + Saldo 2)	-487.300,00	-472.900,00	-435.429,70
351	Einzahlungen aus der Aufnahme von Finanzschulden	0,00	0,00	0,00
3511	Einzahlungen aus empfangenen Darlehen von öffentlichen Körperschaften und Rechtsträgern			
3512	Einzahlungen aus empfangenen Darlehen von Beteiligungen			
3513	Einzahlungen aus empfangenen Darlehen von Unternehmen und privaten Haushalten			
3514	Einzahlungen aus Finanzschulden (Finanzunternehmen)			
353	Einzahlungen infolge eines Kapitaltausch bei derivativen Finanzinstrumenten mit Grundgeschäft	0,00	0,00	0,00
3530	Einzahlungen infolge eines Kapitaltausch bei derivativen Finanzinstrumenten mit Grundgeschäft			
355	Einzahlungen aus dem Abgang von Finanzinstrumenten	0,00	0,00	0,00
3550	Einzahlungen aus dem Abgang von Finanzinstrumenten			
35	Summe Einzahlungen aus der Finanzierungstätigkeit	0,00	0,00	0,00
361	Auszahlungen aus der Tilgung von Finanzschulden	0,00	0,00	0,00
3611	Auszahlungen aus empfangenen Darlehen von öffentlichen Körperschaften und Rechtsträgern			

Gesundheit (Gruppe 5)

MVAG	Mittelverwendungs- und aufbringungsgruppen (1. und 2. Ebene)	VA 2023	VA 2022	RA 2021
3612	Auszahlungen aus empfangenen Darlehen von Beteiligungen			
3613	Auszahlungen aus empfangenen Darlehen von Unternehmen und privaten Haushalten			
3614	Auszahlungen aus Finanzschulden			
3615	Auszahlung aus der Rückzahlung von Leasingverbindlichkeiten			
363	Auszahlungen infolge eines Kapitaltausch bei derivativen Finanzinstrumenten mit Grundgeschäft	0,00	0,00	0,00
3630	Auszahlungen infolge eines Kapitaltausch bei derivativen Finanzinstrumenten mit Grundgeschäft			
365	Auszahlungen für den Erwerb von Finanzinstrumenten	0,00	0,00	0,00
3650	Auszahlungen für den Erwerb von Finanzinstrumenten			
36	Summe Auszahlungen aus der Finanzierungstätigkeit	0,00	0,00	0,00
SA4	Saldo (4) Geldfluss aus der Finanzierungstätigkeit (35 – 36)	0,00	0,00	0,00
SA5	Saldo (5) Geldfluss aus der voranschlagswirksamen Gebarung (Saldo 3 + Saldo 4)	-487.300,00	-472.900,00	-435.429,70

Straßen- und Wasserbau, Verkehr (Gruppe 6)

MVAG	Mittelverwendungs- und aufbringungsgruppen (1. und 2. Ebene)	VA 2023	VA 2022	RA 2021
311	Einzahlungen aus der operativen Verwaltungstätigkeit	123.600,00	13.200,00	28.285,42
3111	Einzahlungen aus eigenen Abgaben			
3112	Einzahlungen aus Ertragsanteilen			
3113	Einzahlungen aus Gebühren			
3114	Einzahlungen aus Leistungen			
3115	Einzahlungen aus Besitz und wirtschaftlicher Tätigkeit			
3116	Einzahlungen aus Veräußerung von geringwertigen Wirtschaftsgütern (GWG) und sonstige Einzahlungen	123.600,00	13.200,00	28.285,42
312	Einzahlungen aus Transfers (ohne Kapitaltransfers)	5.400,00	54.000,00	104.303,73
3121	Transferzahlungen von Trägern des öffentlichen Rechts	4.400,00	52.800,00	103.268,73
3122	Transferzahlungen von Beteiligungen			
3123	Transferzahlungen von Unternehmen (inkl. Finanzunternehmen)			
3124	Transferzahlungen von Haushalte und Organisationen ohne Erwerbscharakter	1.000,00	1.200,00	1.035,00
3125	Transferzahlungen vom Ausland			
3126	Investitions- und Tilgungszuschüsse zwischen Unternehmungen und Betrieben der Gebietskörperschaft und der Gebietskörperschaft			
313	Einzahlungen aus Finanzerträgen	0,00	0,00	0,00
3131	Einzahlungen aus Zinserträgen			
3133	Einzahlungen aus Gewinnentnahmen von marktbestimmten Betrieben			
3134	Sonstige Einzahlungen aus Finanzerträgen			
3135	Einzahlungen aus Dividenden/Gewinnausschüttungen			
31	Summe Einzahlungen operative Gebarung	129.000,00	67.200,00	132.589,15
321	Auszahlungen aus Personalaufwand	0,00	0,00	0,00
3211	Auszahlungen für Personalaufwand Bezüge, Nebengebühren, und Mehrleistungsvergütungen)			
3212	Auszahlungen für gesetzliche und freiwillige Sozialaufwendungen			
3213	Auszahlungen aus sonstigem Personalaufwand			
322	Auszahlungen aus Sachaufwand (ohne Transferaufwand)	20.700,00	24.900,00	35.718,25
3221	Auszahlungen für Gebrauchs- und Verbrauchsgüter, Handelswaren	400,00	500,00	2.378,31
3222	Auszahlungen für Verwaltungs- und Betriebsaufwand	2.400,00	1.000,00	1.119,59
3223	Auszahlungen für Leasing- und Mietaufwand	600,00	600,00	297,32
3224	Auszahlungen für Instandhaltung	200,00	200,00	281,84
3225	Sonstige Auszahlungen aus Sachaufwand	17.100,00	22.600,00	31.641,19
323	Auszahlungen aus Transfers (ohne Kapitaltransfers)	10.800,00	10.800,00	10.842,00
3231	Transferzahlungen an Träger des öffentlichen Rechts	10.800,00	10.800,00	10.842,00
3232	Transferzahlungen an Beteiligungen			
3233	Transferzahlungen an Unternehmen (inkl. Finanzunternehmen)			

Straßen- und Wasserbau, Verkehr (Gruppe 6)

MVAG	Mittelverwendungs- und aufbringungsgruppen (1. und 2. Ebene)	VA 2023	VA 2022	RA 2021
3234	Transferzahlungen an Haushalte und Organisationen ohne Erwerbscharakter			
3235	Transferzahlungen an das Ausland			
3236	Investitions- und Tilgungszuschüsse zwischen Unternehmungen und Betrieben der Gebietskörperschaft und der Gebietskörperschaft			
324	Auszahlungen aus Finanzaufwand	7.700,00	4.300,00	4.133,69
3241	Auszahlungen für Zinsaufwand, für Finanzierungsleasing, für Forderungskauf, für Finanzschulden und derivative Finanzinstrumente	7.700,00	4.300,00	4.133,69
3242	Auszahlungen für Zinsen aus derivativen Finanzinstrumenten ohne Grundgeschäft			
3243	Auszahlung aus Gewinnentnahmen von marktbestimmten Betrieben			
3244	Sonstige Auszahlungen aus Finanzaufwendungen			
32	Summe Auszahlungen operative Gebarung	39.200,00	40.000,00	50.693,94
SA1	Saldo (1) Geldfluss aus der Operativen Gebarung (31 – 32)	89.800,00	27.200,00	81.895,21
331	Einzahlungen aus der Investitionstätigkeit	0,00	0,00	0,00
3311	Einzahlungen aus der Veräußerung von immateriellem Vermögen			
3312	Einzahlungen aus der Veräußerung von Grundstücken und Grundstückeinrichtungen			
3313	Einzahlungen aus der Veräußerung von Gebäuden und Bauten			
3314	Einzahlungen aus der Veräußerung von technischen Anlagen, Fahrzeuge und Maschinen			
3315	Einzahlungen aus der Veräußerung von Amts-, Betriebs- und Geschäftsausstattung			
3316	Einzahlungen aus der Veräußerung von Kulturgütern			
3317	Einzahlungen aus der Veräußerung von Beteiligungen			
332	Einzahlungen aus der Rückzahlung von Darlehen sowie gewährten Vorschüssen	0,00	0,00	0,00
3321	Einzahlungen aus Darlehen an Träger des öffentlichen Rechts			
3322	Einzahlungen aus Darlehen an Beteiligungen			
3323	Einzahlungen aus Darlehen an Unternehmen und Haushalte			
3325	Einzahlungen aus Vorschüssen und Anzahlungen			
333	Einzahlungen aus Kapitaltransfers	46.100,00	0,00	0,00
3331	Kapitaltransferzahlungen von Trägern des öffentlichen Rechts	46.100,00		
3332	Kapitaltransferzahlungen von Beteiligungen			
3333	Kapitaltransferzahlungen von Unternehmen			
3334	Kapitaltransferzahlungen von Haushalten und Organisationen ohne Erwerbscharakter			
3335	Kapitaltransferzahlungen vom Ausland			
33	Summe Einzahlungen investive Gebarung	46.100,00	0,00	0,00
341	Auszahlungen aus der Investitionstätigkeit	156.500,00	50.000,00	80.015,85
3411	Auszahlungen für den Erwerb von immateriellem Vermögen			
3412	Auszahlungen für den Erwerb von Grundstücken und Grundstückseinrichtungen	156.500,00	50.000,00	76.038,70

Straßen- und Wasserbau, Verkehr (Gruppe 6)

MVAG	Mittelverwendungs- und aufbringungsgruppen (1. und 2. Ebene)	VA 2023	VA 2022	RA 2021
3413	Auszahlungen für den Erwerb von Gebäuden und Bauten			3.977,15
3414	Auszahlungen für den Erwerb von technischen Anlagen, Fahrzeuge und Maschinen			
3415	Auszahlungen für den Erwerb von Amts-, Betriebs- und Geschäftsausstattung			
3416	Auszahlungen für den Erwerb von Kulturgütern			
3417	Auszahlungen für den Erwerb von Beteiligungen			
342	Auszahlungen von gewährten Darlehen sowie gewährten Vorschüssen	0,00	0,00	0,00
3421	Auszahlung von Darlehen an Träger des öffentlichen Rechts			
3422	Auszahlung von Darlehen an Beteiligungen			
3423	Auszahlung von Darlehen an Unternehmen und Haushalte			
3425	Auszahlungen von Vorschüssen und Anzahlungen			
343	Auszahlungen aus Kapitaltransfers	0,00	0,00	0,00
3431	Kapitaltransferzahlungen an Träger des öffentlichen Rechts			
3432	Kapitaltransferzahlungen an Beteiligungen			
3433	Kapitaltransferzahlungen an Unternehmen (Finanzunternehmen)			
3434	Kapitaltransferzahlungen an Haushalte und Organisationen ohne Erwerbscharakter			
3435	Kapitaltransferzahlungen an das Ausland			
34	Summe Auszahlungen investive Gebarung	156.500,00	50.000,00	80.015,85
SA2	Saldo (2) Geldfluss aus der Investiven Gebarung (33 – 34)	-110.400,00	-50.000,00	-80.015,85
SA3	Saldo (3) Nettofinanzierungssaldo (Saldo 1 + Saldo 2)	-20.600,00	-22.800,00	1.879,36
351	Einzahlungen aus der Aufnahme von Finanzschulden	0,00	0,00	0,00
3511	Einzahlungen aus empfangenen Darlehen von öffentlichen Körperschaften und Rechtsträgern			
3512	Einzahlungen aus empfangenen Darlehen von Beteiligungen			
3513	Einzahlungen aus empfangenen Darlehen von Unternehmen und privaten Haushalten			
3514	Einzahlungen aus Finanzschulden (Finanzunternehmen)			
353	Einzahlungen infolge eines Kapitaltausch bei derivativen Finanzinstrumenten mit Grundgeschäft	0,00	0,00	0,00
3530	Einzahlungen infolge eines Kapitaltausch bei derivativen Finanzinstrumenten mit Grundgeschäft			
355	Einzahlungen aus dem Abgang von Finanzinstrumenten	0,00	0,00	0,00
3550	Einzahlungen aus dem Abgang von Finanzinstrumenten			
35	Summe Einzahlungen aus der Finanzierungstätigkeit	0,00	0,00	0,00
361	Auszahlungen aus der Tilgung von Finanzschulden	54.400,00	54.400,00	60.717,80
3611	Auszahlungen aus empfangenen Darlehen von öffentlichen Körperschaften und Rechtsträgern			

Straßen- und Wasserbau, Verkehr (Gruppe 6)

MVAG	Mittelverwendungs- und aufbringungsgruppen (1. und 2. Ebene)	VA 2023	VA 2022	RA 2021
3612	Auszahlungen aus empfangenen Darlehen von Beteiligungen			
3613	Auszahlungen aus empfangenen Darlehen von Unternehmen und privaten Haushalten			
3614	Auszahlungen aus Finanzschulden	54.400,00	54.400,00	60.717,80
3615	Auszahlung aus der Rückzahlung von Leasingverbindlichkeiten			
363	Auszahlungen infolge eines Kapitaltausch bei derivativen Finanzinstrumenten mit Grundgeschäft	0,00	0,00	0,00
3630	Auszahlungen infolge eines Kapitaltausch bei derivativen Finanzinstrumenten mit Grundgeschäft			
365	Auszahlungen für den Erwerb von Finanzinstrumenten	0,00	0,00	0,00
3650	Auszahlungen für den Erwerb von Finanzinstrumenten			
36	Summe Auszahlungen aus der Finanzierungstätigkeit	54.400,00	54.400,00	60.717,80
SA4	Saldo (4) Geldfluss aus der Finanzierungstätigkeit (35 – 36)	-54.400,00	-54.400,00	-60.717,80
SA5	Saldo (5) Geldfluss aus der voranschlagswirksamen Gebarung (Saldo 3 + Saldo 4)	-75.000,00	-77.200,00	-58.838,44

Wirtschaftsförderung (Gruppe 7)

MVAG	Mittelverwendungs- und aufbringungsgruppen (1. und 2. Ebene)	VA 2023	VA 2022	RA 2021
311	Einzahlungen aus der operativen Verwaltungstätigkeit	12.500,00	17.400,00	19.649,27
3111	Einzahlungen aus eigenen Abgaben			
3112	Einzahlungen aus Ertragsanteilen			
3113	Einzahlungen aus Gebühren			
3114	Einzahlungen aus Leistungen			
3115	Einzahlungen aus Besitz und wirtschaftlicher Tätigkeit			
3116	Einzahlungen aus Veräußerung von geringwertigen Wirtschaftsgütern (GWG) und sonstige Einzahlungen	12.500,00	17.400,00	19.649,27
312	Einzahlungen aus Transfers (ohne Kapitaltransfers)	6.200,00	5.600,00	5.000,00
3121	Transferzahlungen von Trägern des öffentlichen Rechts	6.200,00	5.600,00	5.000,00
3122	Transferzahlungen von Beteiligungen			
3123	Transferzahlungen von Unternehmen (inkl. Finanzunternehmen)			
3124	Transferzahlungen von Haushalte und Organisationen ohne Erwerbscharakter			
3125	Transferzahlungen vom Ausland			
3126	Investitions- und Tilgungszuschüsse zwischen Unternehmungen und Betrieben der Gebietskörperschaft und der Gebietskörperschaft			
313	Einzahlungen aus Finanzerträgen	0,00	0,00	0,00
3131	Einzahlungen aus Zinserträgen			
3133	Einzahlungen aus Gewinnentnahmen von marktbestimmten Betrieben			
3134	Sonstige Einzahlungen aus Finanzerträgen			
3135	Einzahlungen aus Dividenden/Gewinnausschüttungen			
31	Summe Einzahlungen operative Gebarung	18.700,00	23.000,00	24.649,27
321	Auszahlungen aus Personalaufwand	0,00	0,00	0,00
3211	Auszahlungen für Personalaufwand Bezüge, Nebengebühren, und Mehrleistungsvergütungen)			
3212	Auszahlungen für gesetzliche und freiwillige Sozialaufwendungen			
3213	Auszahlungen aus sonstigem Personalaufwand			
322	Auszahlungen aus Sachaufwand (ohne Transferaufwand)	13.400,00	12.600,00	11.703,72
3221	Auszahlungen für Gebrauchs- und Verbrauchsgüter, Handelswaren	500,00	500,00	646,82
3222	Auszahlungen für Verwaltungs- und Betriebsaufwand	2.700,00	2.300,00	378,25
3223	Auszahlungen für Leasing- und Mietaufwand			
3224	Auszahlungen für Instandhaltung			140,40
3225	Sonstige Auszahlungen aus Sachaufwand	10.200,00	9.800,00	10.538,25
323	Auszahlungen aus Transfers (ohne Kapitaltransfers)	0,00	0,00	0,00
3231	Transferzahlungen an Träger des öffentlichen Rechts			
3232	Transferzahlungen an Beteiligungen			
3233	Transferzahlungen an Unternehmen (inkl. Finanzunternehmen)			

Wirtschaftsförderung (Gruppe 7)

MVAG	Mittelverwendungs- und aufbringungsgruppen (1. und 2. Ebene)	VA 2023	VA 2022	RA 2021
3234	Transferzahlungen an Haushalte und Organisationen ohne Erwerbscharakter			
3235	Transferzahlungen an das Ausland			
3236	Investitions- und Tilgungszuschüsse zwischen Unternehmungen und Betrieben der Gebietskörperschaft und der Gebietskörperschaft			
324	Auszahlungen aus Finanzaufwand	0,00	0,00	0,00
3241	Auszahlungen für Zinsaufwand, für Finanzierungsleasing, für Forderungskauf, für Finanzschulden und derivative Finanzinstrumente			
3242	Auszahlungen für Zinsen aus derivativen Finanzinstrumenten ohne Grundgeschäft			
3243	Auszahlung aus Gewinnentnahmen von marktbestimmten Betrieben			
3244	Sonstige Auszahlungen aus Finanzaufwendungen			
32	Summe Auszahlungen operative Gebarung	13.400,00	12.600,00	11.703,72
SA1	Saldo (1) Geldfluss aus der Operativen Gebarung (31 – 32)	5.300,00	10.400,00	12.945,55
331	Einzahlungen aus der Investitionstätigkeit	0,00	0,00	0,00
3311	Einzahlungen aus der Veräußerung von immateriellem Vermögen			
3312	Einzahlungen aus der Veräußerung von Grundstücken und Grundstückeinrichtungen			
3313	Einzahlungen aus der Veräußerung von Gebäuden und Bauten			
3314	Einzahlungen aus der Veräußerung von technischen Anlagen, Fahrzeuge und Maschinen			
3315	Einzahlungen aus der Veräußerung von Amts-, Betriebs- und Geschäftsausstattung			
3316	Einzahlungen aus der Veräußerung von Kulturgütern			
3317	Einzahlungen aus der Veräußerung von Beteiligungen			
332	Einzahlungen aus der Rückzahlung von Darlehen sowie gewährten Vorschüssen	0,00	0,00	0,00
3321	Einzahlungen aus Darlehen an Träger des öffentlichen Rechts			
3322	Einzahlungen aus Darlehen an Beteiligungen			
3323	Einzahlungen aus Darlehen an Unternehmen und Haushalte			
3325	Einzahlungen aus Vorschüssen und Anzahlungen			
333	Einzahlungen aus Kapitaltransfers	6.300,00	5.600,00	5.000,00
3331	Kapitaltransferzahlungen von Trägern des öffentlichen Rechts	6.300,00	5.600,00	5.000,00
3332	Kapitaltransferzahlungen von Beteiligungen			
3333	Kapitaltransferzahlungen von Unternehmen			
3334	Kapitaltransferzahlungen von Haushalten und Organisationen ohne Erwerbscharakter			
3335	Kapitaltransferzahlungen vom Ausland			
33	Summe Einzahlungen investive Gebarung	6.300,00	5.600,00	5.000,00
341	Auszahlungen aus der Investitionstätigkeit	25.000,00	40.000,00	22.222,78
3411	Auszahlungen für den Erwerb von immateriellem Vermögen			
3412	Auszahlungen für den Erwerb von Grundstücken und Grundstückseinrichtungen	25.000,00	40.000,00	22.222,78

Wirtschaftsförderung (Gruppe 7)

MVAG	Mittelverwendungs- und aufbringungsgruppen (1. und 2. Ebene)	VA 2023	VA 2022	RA 2021
3413	Auszahlungen für den Erwerb von Gebäuden und Bauten			
3414	Auszahlungen für den Erwerb von technischen Anlagen, Fahrzeuge und Maschinen			
3415	Auszahlungen für den Erwerb von Amts-, Betriebs- und Geschäftsausstattung			
3416	Auszahlungen für den Erwerb von Kulturgütern			
3417	Auszahlungen für den Erwerb von Beteiligungen			
342	Auszahlungen von gewährten Darlehen sowie gewährten Vorschüssen	0,00	0,00	0,00
3421	Auszahlung von Darlehen an Träger des öffentlichen Rechts			
3422	Auszahlung von Darlehen an Beteiligungen			
3423	Auszahlung von Darlehen an Unternehmen und Haushalte			
3425	Auszahlungen von Vorschüssen und Anzahlungen			
343	Auszahlungen aus Kapitaltransfers	0,00	0,00	0,00
3431	Kapitaltransferzahlungen an Träger des öffentlichen Rechts			
3432	Kapitaltransferzahlungen an Beteiligungen			
3433	Kapitaltransferzahlungen an Unternehmen (Finanzunternehmen)			
3434	Kapitaltransferzahlungen an Haushalte und Organisationen ohne Erwerbscharakter			
3435	Kapitaltransferzahlungen an das Ausland			
34	Summe Auszahlungen investive Gebarung	25.000,00	40.000,00	22.222,78
SA2	Saldo (2) Geldfluss aus der Investiven Gebarung (33 – 34)	-18.700,00	-34.400,00	-17.222,78
SA3	Saldo (3) Nettofinanzierungssaldo (Saldo 1 + Saldo 2)	-13.400,00	-24.000,00	-4.277,23
351	Einzahlungen aus der Aufnahme von Finanzschulden	0,00	0,00	0,00
3511	Einzahlungen aus empfangenen Darlehen von öffentlichen Körperschaften und Rechtsträgern			
3512	Einzahlungen aus empfangenen Darlehen von Beteiligungen			
3513	Einzahlungen aus empfangenen Darlehen von Unternehmen und privaten Haushalten			
3514	Einzahlungen aus Finanzschulden (Finanzunternehmen)			
353	Einzahlungen infolge eines Kapitaltausch bei derivativen Finanzinstrumenten mit Grundgeschäft	0,00	0,00	0,00
3530	Einzahlungen infolge eines Kapitaltausch bei derivativen Finanzinstrumenten mit Grundgeschäft			
355	Einzahlungen aus dem Abgang von Finanzinstrumenten	0,00	0,00	0,00
3550	Einzahlungen aus dem Abgang von Finanzinstrumenten			
35	Summe Einzahlungen aus der Finanzierungstätigkeit	0,00	0,00	0,00
361	Auszahlungen aus der Tilgung von Finanzschulden	0,00	0,00	0,00
3611	Auszahlungen aus empfangenen Darlehen von öffentlichen Körperschaften und Rechtsträgern			

Wirtschaftsförderung (Gruppe 7)

MVAG	Mittelverwendungs- und aufbringungsgruppen (1. und 2. Ebene)	VA 2023	VA 2022	RA 2021
3612	Auszahlungen aus empfangenen Darlehen von Beteiligungen			
3613	Auszahlungen aus empfangenen Darlehen von Unternehmen und privaten Haushalten			
3614	Auszahlungen aus Finanzschulden			
3615	Auszahlung aus der Rückzahlung von Leasingverbindlichkeiten			
363	Auszahlungen infolge eines Kapitaltausch bei derivativen Finanzinstrumenten mit Grundgeschäft	0,00	0,00	0,00
3630	Auszahlungen infolge eines Kapitaltausch bei derivativen Finanzinstrumenten mit Grundgeschäft			
365	Auszahlungen für den Erwerb von Finanzinstrumenten	0,00	0,00	0,00
3650	Auszahlungen für den Erwerb von Finanzinstrumenten			
36	Summe Auszahlungen aus der Finanzierungstätigkeit	0,00	0,00	0,00
SA4	Saldo (4) Geldfluss aus der Finanzierungstätigkeit (35 – 36)	0,00	0,00	0,00
SA5	Saldo (5) Geldfluss aus der voranschlagswirksamen Gebarung (Saldo 3 + Saldo 4)	-13.400,00	-24.000,00	-4.277,23

Dienstleistungen (Gruppe 8)

MVAG	Mittelverwendungs- und aufbringungsgruppen (1. und 2. Ebene)	VA 2023	VA 2022	RA 2021
311	Einzahlungen aus der operativen Verwaltungstätigkeit	1.012.200,00	1.051.400,00	1.041.472,38
3111	Einzahlungen aus eigenen Abgaben			
3112	Einzahlungen aus Ertragsanteilen			
3113	Einzahlungen aus Gebühren	602.300,00	551.900,00	518.100,83
3114	Einzahlungen aus Leistungen	275.800,00	240.400,00	271.811,02
3115	Einzahlungen aus Besitz und wirtschaftlicher Tätigkeit	46.900,00	41.400,00	48.956,38
3116	Einzahlungen aus Veräußerung von geringwertigen Wirtschaftsgütern (GWG) und sonstige Einzahlungen	87.200,00	217.700,00	202.604,15
312	Einzahlungen aus Transfers (ohne Kapitaltransfers)	54.900,00	154.800,00	79.507,37
3121	Transferzahlungen von Trägern des öffentlichen Rechts	54.900,00	152.800,00	79.507,37
3122	Transferzahlungen von Beteiligungen			
3123	Transferzahlungen von Unternehmen (inkl. Finanzunternehmen)		2.000,00	
3124	Transferzahlungen von Haushalte und Organisationen ohne Erwerbscharakter			
3125	Transferzahlungen vom Ausland			
3126	Investitions- und Tilgungszuschüsse zwischen Unternehmungen und Betrieben der Gebietskörperschaft und der Gebietskörperschaft			
313	Einzahlungen aus Finanzerträgen	0,00	0,00	0,00
3131	Einzahlungen aus Zinserträgen			
3133	Einzahlungen aus Gewinnentnahmen von marktbestimmten Betrieben			
3134	Sonstige Einzahlungen aus Finanzerträgen			
3135	Einzahlungen aus Dividenden/Gewinnausschüttungen			
31	Summe Einzahlungen operative Gebarung	1.067.100,00	1.206.200,00	1.120.979,75
321	Auszahlungen aus Personalaufwand	291.200,00	227.100,00	264.280,73
3211	Auszahlungen für Personalaufwand Bezüge, Nebengebühren, und Mehrleistungsvergütungen)	229.600,00	182.500,00	215.519,40
3212	Auszahlungen für gesetzliche und freiwillige Sozialaufwendungen	61.600,00	44.600,00	48.761,33
3213	Auszahlungen aus sonstigem Personalaufwand			
322	Auszahlungen aus Sachaufwand (ohne Transferaufwand)	550.100,00	457.500,00	562.209,84
3221	Auszahlungen für Gebrauchs- und Verbrauchsgüter, Handelswaren	120.100,00	141.800,00	92.794,00
3222	Auszahlungen für Verwaltungs- und Betriebsaufwand	100.900,00	32.000,00	36.353,30
3223	Auszahlungen für Leasing- und Mietaufwand	3.000,00	2.600,00	2.945,81
3224	Auszahlungen für Instandhaltung	19.500,00	18.800,00	14.993,50
3225	Sonstige Auszahlungen aus Sachaufwand	306.600,00	262.300,00	415.123,23
323	Auszahlungen aus Transfers (ohne Kapitaltransfers)	248.600,00	183.600,00	177.856,23
3231	Transferzahlungen an Träger des öffentlichen Rechts	247.600,00	182.600,00	177.665,13
3232	Transferzahlungen an Beteiligungen			
3233	Transferzahlungen an Unternehmen (inkl. Finanzunternehmen)			

Dienstleistungen (Gruppe 8)

MVAG	Mittelverwendungs- und aufbringungsgruppen (1. und 2. Ebene)	VA 2023	VA 2022	RA 2021
3234	Transferzahlungen an Haushalte und Organisationen ohne Erwerbscharakter	1.000,00	1.000,00	191,10
3235	Transferzahlungen an das Ausland			
3236	Investitions- und Tilgungszuschüsse zwischen Unternehmungen und Betrieben der Gebietskörperschaft und der Gebietskörperschaft			
324	Auszahlungen aus Finanzaufwand	78.800,00	19.500,00	15.936,83
3241	Auszahlungen für Zinsaufwand, für Finanzierungsleasing, für Forderungskauf, für Finanzschulden und derivative Finanzinstrumente	78.800,00	19.500,00	15.936,83
3242	Auszahlungen für Zinsen aus derivativen Finanzinstrumenten ohne Grundgeschäft			
3243	Auszahlung aus Gewinnentnahmen von marktbestimmten Betrieben			
3244	Sonstige Auszahlungen aus Finanzaufwendungen			
32	Summe Auszahlungen operative Gebarung	1.168.700,00	887.700,00	1.020.283,63
SA1	Saldo (1) Geldfluss aus der Operativen Gebarung (31 – 32)	-101.600,00	318.500,00	100.696,12
331	Einzahlungen aus der Investitionstätigkeit	148.300,00	58.000,00	167.262,60
3311	Einzahlungen aus der Veräußerung von immateriellem Vermögen			
3312	Einzahlungen aus der Veräußerung von Grundstücken und Grundstückeinrichtungen	146.300,00	58.000,00	164.641,00
3313	Einzahlungen aus der Veräußerung von Gebäuden und Bauten			
3314	Einzahlungen aus der Veräußerung von technischen Anlagen, Fahrzeuge und Maschinen	2.000,00		2.621,60
3315	Einzahlungen aus der Veräußerung von Amts-, Betriebs- und Geschäftsausstattung			
3316	Einzahlungen aus der Veräußerung von Kulturgütern			
3317	Einzahlungen aus der Veräußerung von Beteiligungen			
332	Einzahlungen aus der Rückzahlung von Darlehen sowie gewährten Vorschüssen	0,00	0,00	0,00
3321	Einzahlungen aus Darlehen an Träger des öffentlichen Rechts			
3322	Einzahlungen aus Darlehen an Beteiligungen			
3323	Einzahlungen aus Darlehen an Unternehmen und Haushalte			
3325	Einzahlungen aus Vorschüssen und Anzahlungen			
333	Einzahlungen aus Kapitaltransfers	584.200,00	75.900,00	351.180,00
3331	Kapitaltransferzahlungen von Trägern des öffentlichen Rechts	572.200,00	63.900,00	207.677,29
3332	Kapitaltransferzahlungen von Beteiligungen			
3333	Kapitaltransferzahlungen von Unternehmen			73.861,18
3334	Kapitaltransferzahlungen von Haushalten und Organisationen ohne Erwerbscharakter	12.000,00	12.000,00	69.641,53
3335	Kapitaltransferzahlungen vom Ausland			
33	Summe Einzahlungen investive Gebarung	732.500,00	133.900,00	518.442,60
341	Auszahlungen aus der Investitionstätigkeit	5.140.300,00	333.800,00	139.154,76
3411	Auszahlungen für den Erwerb von immateriellem Vermögen	65.000,00	100.400,00	
3412	Auszahlungen für den Erwerb von Grundstücken und Grundstückseinrichtungen	139.500,00	136.100,00	63.643,17

Dienstleistungen (Gruppe 8)

MVAG	Mittelverwendungs- und aufbringungsgruppen (1. und 2. Ebene)	VA 2023	VA 2022	RA 2021
3413	Auszahlungen für den Erwerb von Gebäuden und Bauten	4.384.500,00	60.000,00	21.896,64
3414	Auszahlungen für den Erwerb von technischen Anlagen, Fahrzeuge und Maschinen	20.500,00	30.500,00	46.814,92
3415	Auszahlungen für den Erwerb von Amts-, Betriebs- und Geschäftsausstattung	530.800,00	6.800,00	6.800,03
3416	Auszahlungen für den Erwerb von Kulturgütern			
3417	Auszahlungen für den Erwerb von Beteiligungen			
342	Auszahlungen von gewährten Darlehen sowie gewährten Vorschüssen	0,00	0,00	0,00
3421	Auszahlung von Darlehen an Träger des öffentlichen Rechts			
3422	Auszahlung von Darlehen an Beteiligungen			
3423	Auszahlung von Darlehen an Unternehmen und Haushalte			
3425	Auszahlungen von Vorschüssen und Anzahlungen			
343	Auszahlungen aus Kapitaltransfers	0,00	0,00	0,00
3431	Kapitaltransferzahlungen an Träger des öffentlichen Rechts			
3432	Kapitaltransferzahlungen an Beteiligungen			
3433	Kapitaltransferzahlungen an Unternehmen (Finanzunternehmen)			
3434	Kapitaltransferzahlungen an Haushalte und Organisationen ohne Erwerbscharakter			
3435	Kapitaltransferzahlungen an das Ausland			
34	Summe Auszahlungen investive Gebarung	5.140.300,00	333.800,00	139.154,76
SA2	Saldo (2) Geldfluss aus der Investiven Gebarung (33 – 34)	-4.407.800,00	-199.900,00	379.287,84
SA3	Saldo (3) Nettofinanzierungssaldo (Saldo 1 + Saldo 2)	-4.509.400,00	118.600,00	479.983,96
351	Einzahlungen aus der Aufnahme von Finanzschulden	3.973.200,00	3.200,00	2.037,32
3511	Einzahlungen aus empfangenen Darlehen von öffentlichen Körperschaften und Rechtsträgern	3.200,00	3.200,00	2.037,32
3512	Einzahlungen aus empfangenen Darlehen von Beteiligungen			
3513	Einzahlungen aus empfangenen Darlehen von Unternehmen und privaten Haushalten			
3514	Einzahlungen aus Finanzschulden (Finanzunternehmen)	3.970.000,00		
353	Einzahlungen infolge eines Kapitaltausch bei derivativen Finanzinstrumenten mit Grundgeschäft	0,00	0,00	0,00
3530	Einzahlungen infolge eines Kapitaltausch bei derivativen Finanzinstrumenten mit Grundgeschäft			
355	Einzahlungen aus dem Abgang von Finanzinstrumenten	0,00	0,00	0,00
3550	Einzahlungen aus dem Abgang von Finanzinstrumenten			
35	Summe Einzahlungen aus der Finanzierungstätigkeit	3.973.200,00	3.200,00	2.037,32
361	Auszahlungen aus der Tilgung von Finanzschulden	204.100,00	165.100,00	154.026,25
3611	Auszahlungen aus empfangenen Darlehen von öffentlichen Körperschaften und Rechtsträgern	23.300,00	22.500,00	21.788,24

Dienstleistungen (Gruppe 8)

MVAG	Mittelverwendungs- und aufbringungsgruppen (1. und 2. Ebene)	VA 2023	VA 2022	RA 2021
3612	Auszahlungen aus empfangenen Darlehen von Beteiligungen			
3613	Auszahlungen aus empfangenen Darlehen von Unternehmen und privaten Haushalten			
3614	Auszahlungen aus Finanzschulden	180.800,00	142.600,00	132.238,01
3615	Auszahlung aus der Rückzahlung von Leasingverbindlichkeiten			
363	Auszahlungen infolge eines Kapitaltausch bei derivativen Finanzinstrumenten mit Grundgeschäft	0,00	0,00	0,00
3630	Auszahlungen infolge eines Kapitaltausch bei derivativen Finanzinstrumenten mit Grundgeschäft			
365	Auszahlungen für den Erwerb von Finanzinstrumenten	0,00	0,00	0,00
3650	Auszahlungen für den Erwerb von Finanzinstrumenten			
36	Summe Auszahlungen aus der Finanzierungstätigkeit	204.100,00	165.100,00	154.026,25
SA4	Saldo (4) Geldfluss aus der Finanzierungstätigkeit (35 – 36)	3.769.100,00	-161.900,00	-151.988,93
SA5	Saldo (5) Geldfluss aus der voranschlagswirksamen Gebarung (Saldo 3 + Saldo 4)	-740.300,00	-43.300,00	327.995,03

Finanzwirtschaft (Gruppe 9)

MVAG	Mittelverwendungs- und aufbringungsgruppen (1. und 2. Ebene)	VA 2023	VA 2022	RA 2021
311	Einzahlungen aus der operativen Verwaltungstätigkeit	2.329.000,00	1.907.100,00	2.035.536,02
3111	Einzahlungen aus eigenen Abgaben	605.000,00	383.100,00	538.735,25
3112	Einzahlungen aus Ertragsanteilen	1.722.000,00	1.522.000,00	1.476.009,78
3113	Einzahlungen aus Gebühren			
3114	Einzahlungen aus Leistungen			
3115	Einzahlungen aus Besitz und wirtschaftlicher Tätigkeit			
3116	Einzahlungen aus Veräußerung von geringwertigen Wirtschaftsgütern (GWG) und sonstige Einzahlungen	2.000,00	2.000,00	20.790,99
312	Einzahlungen aus Transfers (ohne Kapitaltransfers)	154.900,00	37.100,00	321.536,00
3121	Transferzahlungen von Trägern des öffentlichen Rechts	154.900,00	37.100,00	321.536,00
3122	Transferzahlungen von Beteiligungen			
3123	Transferzahlungen von Unternehmen (inkl. Finanzunternehmen)			
3124	Transferzahlungen von Haushalte und Organisationen ohne Erwerbscharakter			
3125	Transferzahlungen vom Ausland			
3126	Investitions- und Tilgungszuschüsse zwischen Unternehmungen und Betrieben der Gebietskörperschaft und der Gebietskörperschaft			
313	Einzahlungen aus Finanzerträgen	200,00	100,00	322,98
3131	Einzahlungen aus Zinserträgen	200,00	100,00	322,98
3133	Einzahlungen aus Gewinnentnahmen von marktbestimmten Betrieben			
3134	Sonstige Einzahlungen aus Finanzerträgen			
3135	Einzahlungen aus Dividenden/Gewinnausschüttungen			
31	Summe Einzahlungen operative Gebarung	2.484.100,00	1.944.300,00	2.357.395,00
321	Auszahlungen aus Personalaufwand	0,00	0,00	0,00
3211	Auszahlungen für Personalaufwand Bezüge, Nebengebühren, und Mehrleistungsvergütungen)			
3212	Auszahlungen für gesetzliche und freiwillige Sozialaufwendungen			
3213	Auszahlungen aus sonstigem Personalaufwand			
322	Auszahlungen aus Sachaufwand (ohne Transferaufwand)	623.100,00	219.000,00	180.699,59
3221	Auszahlungen für Gebrauchs- und Verbrauchsgüter, Handelswaren			
3222	Auszahlungen für Verwaltungs- und Betriebsaufwand	500,00	500,00	591,90
3223	Auszahlungen für Leasing- und Mietaufwand			
3224	Auszahlungen für Instandhaltung			
3225	Sonstige Auszahlungen aus Sachaufwand	622.600,00	218.500,00	180.107,69
323	Auszahlungen aus Transfers (ohne Kapitaltransfers)	0,00	0,00	0,00
3231	Transferzahlungen an Träger des öffentlichen Rechts			
3232	Transferzahlungen an Beteiligungen			
3233	Transferzahlungen an Unternehmen (inkl. Finanzunternehmen)			

Finanzwirtschaft (Gruppe 9)

MVAG	Mittelverwendungs- und aufbringungsgruppen (1. und 2. Ebene)	VA 2023	VA 2022	RA 2021
3234	Transferzahlungen an Haushalte und Organisationen ohne Erwerbscharakter			
3235	Transferzahlungen an das Ausland			
3236	Investitions- und Tilgungszuschüsse zwischen Unternehmungen und Betrieben der Gebietskörperschaft und der Gebietskörperschaft			
324	Auszahlungen aus Finanzaufwand	2.600,00	2.800,00	3.009,40
3241	Auszahlungen für Zinsaufwand, für Finanzierungsleasing, für Forderungskauf, für Finanzschulden und derivative Finanzinstrumente	100,00	300,00	146,37
3242	Auszahlungen für Zinsen aus derivativen Finanzinstrumenten ohne Grundgeschäft			
3243	Auszahlung aus Gewinnentnahmen von marktbestimmten Betrieben			
3244	Sonstige Auszahlungen aus Finanzaufwendungen	2.500,00	2.500,00	2.863,03
32	Summe Auszahlungen operative Gebarung	625.700,00	221.800,00	183.708,99
SA1	Saldo (1) Geldfluss aus der Operativen Gebarung (31 – 32)	1.858.400,00	1.722.500,00	2.173.686,01
331	Einzahlungen aus der Investitionstätigkeit	0,00	0,00	0,00
3311	Einzahlungen aus der Veräußerung von immateriellem Vermögen			
3312	Einzahlungen aus der Veräußerung von Grundstücken und Grundstückeinrichtungen			
3313	Einzahlungen aus der Veräußerung von Gebäuden und Bauten			
3314	Einzahlungen aus der Veräußerung von technischen Anlagen, Fahrzeuge und Maschinen			
3315	Einzahlungen aus der Veräußerung von Amts-, Betriebs- und Geschäftsausstattung			
3316	Einzahlungen aus der Veräußerung von Kulturgütern			
3317	Einzahlungen aus der Veräußerung von Beteiligungen			
332	Einzahlungen aus der Rückzahlung von Darlehen sowie gewährten Vorschüssen	0,00	0,00	0,00
3321	Einzahlungen aus Darlehen an Träger des öffentlichen Rechts			
3322	Einzahlungen aus Darlehen an Beteiligungen			
3323	Einzahlungen aus Darlehen an Unternehmen und Haushalte			
3325	Einzahlungen aus Vorschüssen und Anzahlungen			
333	Einzahlungen aus Kapitaltransfers	0,00	0,00	0,00
3331	Kapitaltransferzahlungen von Trägern des öffentlichen Rechts			
3332	Kapitaltransferzahlungen von Beteiligungen			
3333	Kapitaltransferzahlungen von Unternehmen			
3334	Kapitaltransferzahlungen von Haushalten und Organisationen ohne Erwerbscharakter			
3335	Kapitaltransferzahlungen vom Ausland			
33	Summe Einzahlungen investive Gebarung	0,00	0,00	0,00
341	Auszahlungen aus der Investitionstätigkeit	0,00	0,00	3.480,00
3411	Auszahlungen für den Erwerb von immateriellem Vermögen			
3412	Auszahlungen für den Erwerb von Grundstücken und Grundstückseinrichtungen			

Finanzwirtschaft (Gruppe 9)

MVAG	Mittelverwendungs- und aufbringungsgruppen (1. und 2. Ebene)	VA 2023	VA 2022	RA 2021
3413	Auszahlungen für den Erwerb von Gebäuden und Bauten			
3414	Auszahlungen für den Erwerb von technischen Anlagen, Fahrzeuge und Maschinen			
3415	Auszahlungen für den Erwerb von Amts-, Betriebs- und Geschäftsausstattung			
3416	Auszahlungen für den Erwerb von Kulturgütern			
3417	Auszahlungen für den Erwerb von Beteiligungen			3.480,00
342	Auszahlungen von gewährten Darlehen sowie gewährten Vorschüssen	0,00	0,00	0,00
3421	Auszahlung von Darlehen an Träger des öffentlichen Rechts			
3422	Auszahlung von Darlehen an Beteiligungen			
3423	Auszahlung von Darlehen an Unternehmen und Haushalte			
3425	Auszahlungen von Vorschüssen und Anzahlungen			
343	Auszahlungen aus Kapitaltransfers	0,00	0,00	0,00
3431	Kapitaltransferzahlungen an Träger des öffentlichen Rechts			
3432	Kapitaltransferzahlungen an Beteiligungen			
3433	Kapitaltransferzahlungen an Unternehmen (Finanzunternehmen)			
3434	Kapitaltransferzahlungen an Haushalte und Organisationen ohne Erwerbscharakter			
3435	Kapitaltransferzahlungen an das Ausland			
34	Summe Auszahlungen investive Gebarung	0,00	0,00	3.480,00
SA2	Saldo (2) Geldfluss aus der Investiven Gebarung (33 – 34)	0,00	0,00	-3.480,00
SA3	Saldo (3) Nettofinanzierungssaldo (Saldo 1 + Saldo 2)	1.858.400,00	1.722.500,00	2.170.206,01
351	Einzahlungen aus der Aufnahme von Finanzschulden	0,00	0,00	0,00
3511	Einzahlungen aus empfangenen Darlehen von öffentlichen Körperschaften und Rechtsträgern			
3512	Einzahlungen aus empfangenen Darlehen von Beteiligungen			
3513	Einzahlungen aus empfangenen Darlehen von Unternehmen und privaten Haushalten			
3514	Einzahlungen aus Finanzschulden (Finanzunternehmen)			
353	Einzahlungen infolge eines Kapitaltausch bei derivativen Finanzinstrumenten mit Grundgeschäft	0,00	0,00	0,00
3530	Einzahlungen infolge eines Kapitaltausch bei derivativen Finanzinstrumenten mit Grundgeschäft			
355	Einzahlungen aus dem Abgang von Finanzinstrumenten	0,00	0,00	0,00
3550	Einzahlungen aus dem Abgang von Finanzinstrumenten			
35	Summe Einzahlungen aus der Finanzierungstätigkeit	0,00	0,00	0,00
361	Auszahlungen aus der Tilgung von Finanzschulden	0,00	0,00	0,00
3611	Auszahlungen aus empfangenen Darlehen von öffentlichen Körperschaften und Rechtsträgern			

Finanzwirtschaft (Gruppe 9)

MVAG	Mittelverwendungs- und aufbringungsgruppen (1. und 2. Ebene)	VA 2023	VA 2022	RA 2021
3612	Auszahlungen aus empfangenen Darlehen von Beteiligungen			
3613	Auszahlungen aus empfangenen Darlehen von Unternehmen und privaten Haushalten			
3614	Auszahlungen aus Finanzschulden			
3615	Auszahlung aus der Rückzahlung von Leasingverbindlichkeiten			
363	Auszahlungen infolge eines Kapitaltausch bei derivativen Finanzinstrumenten mit Grundgeschäft	0,00	0,00	0,00
3630	Auszahlungen infolge eines Kapitaltausch bei derivativen Finanzinstrumenten mit Grundgeschäft			
365	Auszahlungen für den Erwerb von Finanzinstrumenten	0,00	0,00	0,00
3650	Auszahlungen für den Erwerb von Finanzinstrumenten			
36	Summe Auszahlungen aus der Finanzierungstätigkeit	0,00	0,00	0,00
SA4	Saldo (4) Geldfluss aus der Finanzierungstätigkeit (35 – 36)	0,00	0,00	0,00
SA5	Saldo (5) Geldfluss aus der voranschlagswirksamen Gebarung (Saldo 3 + Saldo 4)	1.858.400,00	1.722.500,00	2.170.206,01

Querschnitt (Anlage 5b)

Bezeichnung	Zuordnung der Aufwands- und Ertragsgruppen	Summe Haushalt	davon A 85 - 89	Summe ohne A 85 - 89
I. Querschnitt				
Erträge der operativen Gebarung / Einzahlungen aus Abgaben				
10	Einzahlungen aus eigenen Abgaben	Unterklassen 83 bis 85 ohne Gruppen 852, 858 und 859	605.000,00	605.000,00
11	Erträge aus Ertragsanteilen	Gruppen 858 und 859	1.722.000,00	1.722.000,00
12	Gebühren für die Benützung von Gemeindevorrichtungen und -anlagen	Gruppe 852	602.300,00	590.100,00
13	Erträge aus Leistungen	Unterklasse 81 ohne Gruppen 811, 817, 818 und 819	622.100,00	622.100,00
14	Erträge aus Besitz und wirtschaftlicher Tätigkeit	Gruppen 811, 820, 822, 823	59.100,00	16.200,00
15	Transfererträge von Trägern des öffentlichen Rechts	Gruppen 860 bis 863, 888	258.800,00	54.400,00
16	Sonstige Transfererträge	Gruppen 809, 864 bis 868, 880	24.000,00	24.000,00
17	Gewinnentnahmen der Gemeinde von Unternehmungen und marktbestimmten Betrieben der Gemeinde (A 85-89)	Gruppe 869 und 879		
18	Erträge aus Veräußerungen und sonstige Erträge	Gruppen 814, 815, 824, 827, 828 und 829	694.800,00	45.000,00
19	Summe 1 (Erträge)		4.588.100,00	705.700,00
Aufwendungen der operativen Gebarung				
20	Personalaufwand	Klasse 5 ohne nicht finanzierungswirksame Konten	805.800,00	10.500,00
21	Pensionen und sonstige Ruhebezüge	Gruppen 760, 761		
22	Bezüge der gewählten Organe	Gruppe 721	85.500,00	85.500,00
23	Gebrauchs- und Verbrauchsgüter, Handelswaren	Klasse 4	152.400,00	94.000,00
24	Verwaltungs- und Betriebsaufwand	Klasse 6 ohne Gruppen 650 bis 655, 657, 658, 680 bis 687, 689, 690, 694 bis 699; Unterklassen 70 bis 72 ohne Gruppen 706 und 721; Gruppe 790	1.650.300,00	212.700,00
25	Zinsen für Finanzschulden	Gruppen 650, 651, 653 und 657	100.700,00	73.800,00
26	Laufende Transfers an Träger des öffentlichen Rechts	Gruppen 750 bis 754	1.179.000,00	247.600,00
27	Sonstige laufende Transfers	Gruppen 755 bis 757, 759, 764, 768, 780 und 781	65.900,00	1.000,00
28	Gewinnentnahmen der Gemeinde von Unternehmungen und marktbestimmten Betrieben der Gemeinde (A 85-89)	Gruppe 769		
29	Summe 2 (Aufwendungen)		4.039.600,00	639.600,00
91	SALDO 1: Ergebnis der operativen Gebarung	Summe 1 minus Summe 2	548.500,00	66.100,00

Bezeichnung	Zuordnung Abgang/Zugang zu den Bestandskonten und der Kapitaltransferkonten	Summe Haushalt	davon A 85 - 89	Summe ohne A 85 - 89
Vermögensgebarung mit Kapitaltransfers ohne Finanztransaktionen				
30 Veräußerung von unbeweglichem Vermögen	Unterklassen 00, 01, 05 und 06; Gruppen 801, 802 und 805 (bei unbeweglichen Kulturgütern)	146.300,00		146.300,00
31 Veräußerung von beweglichem Vermögen	Unterklassen 02 bis 04; Gruppen 100, 113, 120, 150, 159, 170 und 175; Gruppen 803, 804 und 805 (bei beweglichen Kulturgütern)	2.000,00		2.000,00
32 Veräußerung von immateriellen Vermögenswerten	Unterklasse 07			
33 Investitionszuschüsse (erhaltene Kapitaltransfers) von Trägern des öffentlichen Rechts	Gruppen 300 bis 303, 309, 871	1.008.200,00	572.200,00	436.000,00
34 Sonstige Investitionszuschüsse (erhaltene Kapitaltransfers)	Gruppen 304 bis 308	12.000,00	12.000,00	
39 Summe 3 (Vermögensgebarung mit Kapitaltransfer ohne Finanztransaktionen)		1.168.500,00	584.200,00	584.300,00
Vermögensgebarung und Kapitaltransfers ohne Finanztransaktionen				
40 Erwerb von unbeweglichem Vermögen	Unterklassen 00, 01 und 05; Gruppen 060, 061 und 063	7.909.600,00	4.524.000,00	3.385.600,00
41 Erwerb von beweglichem Vermögen, Aktivierte Vorräte	Unterklassen 02 bis 04; Gruppe 062; Gruppen 100, 113, 120, 150, 159, 170 und 175	745.800,00	530.000,00	215.800,00
42 Erwerb von immateriellen Vermögenswerten	Unterklasse 07	65.200,00	65.000,00	200,00
43 Kapitaltransfers an Träger des öffentlichen Rechts	Gruppen 130 und 135; Gruppen 770 bis 774			
44 Sonstige Kapitaltransfers	Gruppen 775 bis 779, 785 und 786	3.000,00		3.000,00
49 Summe 4 (Vermögensgebarung und Kapitaltransfer ohne Finanztransaktionen)		8.723.600,00	5.119.000,00	3.604.600,00
92 SALDO 2: Saldo der Vermögensgebarung ohne Finanztransaktionen	Summe 3 minus Summe 4	-7.555.100,00	-4.534.800,00	-3.020.300,00

Bezeichnung	Zuordnung der Gruppen der Finanzierungsrechnung	nur A 85 - 89
Einzahlungen aus Finanztransaktionen		
50 Veräußerung von Beteiligungen und Wertpapieren	Unterklasse 08; Gruppen 223 und 224	
51 Entnahmen aus Zahlungsmittelreserven	Gruppen 293, 294 und 295	
52 Einzahlungen aus der Rückzahlung von Darlehen an Träger des öffentlichen Rechts	Gruppen 240 bis 244	
53 Einzahlungen aus der Rückzahlung von Darlehen an andere und von Bezugsvorschüssen	Gruppen 245 bis 249 und 273	
54 Aufnahme von Finanzschulden von Trägern des öffentlichen Rechts	Gruppen 340 bis 344, 350 bis 354	3.200,00
55 Aufnahme von Finanzschulden von anderen	Unterklasse 32; Gruppen 345 bis 349, 355 bis 357	3.970.000,00
58 Ausgleichszahlungen aus Finanzderivaten	Gruppen 821 und 826	
59 Summe 5 (Einzahlungen aus Finanztransaktionen)		3.973.200,00
Auszahlungen aus Finanztransaktionen		
60 Erwerb von Beteiligungen und Wertpapieren	Unterklasse 08; Gruppen 223 und 224	
61 Zuführung an Zahlungsmittelreserven	Gruppen 293, 294 und 295	
62 Gewährung von Darlehen an Träger des öffentlichen Rechts	Gruppen 240 bis 244	
63 Gewährung von Darlehen an andere und von Bezugsvorschüssen	Gruppen 245 bis 249 und 273	
64 Rückzahlung von Finanzschulden bei Trägern des öffentlichen Rechts	Gruppen 340 bis 344, 350 bis 354	23.300,00
65 Rückzahlung von Finanzschulden bei anderen	Unterklasse 32; Gruppen 345 bis 349, 355 bis 357	151.000,00
68 Ausgleichszahlungen aus Finanzderivaten	Gruppen 652, 655 und 658	
69 Summe 6 (Auszahlungen aus Finanztransaktionen)		174.300,00
93 SALDO 3: Saldo der Finanztransaktionen	Summe 5 minus Summe 6	3.798.900,00
94 SALDO 4:	Summe der Salden 1, 2 und 3	-669.800,00
II. Ableitung des Finanzierungssaldos		
70 Jahresergebnis Haushalt ohne A 85 - 89 und ohne Finanztransaktionen	Saldo 1 plus Saldo 2	-2.537.900,00
71 Überrechnung Jahresergebnis A 85 - 89	Saldo 4 der Spalte "nur A 85 - 89"	-669.800,00
95 Finanzierungssaldo ('vorläufiges Maastricht-Ergebnis')		-3.207.700,00

Ergebnis- und Finanzierungsvoranschlag Detailnachweis

		MVAG VC QU			Ergebnisvoranschlag			Finanzierungsvoranschlag		
		EH	FH		VA 2023	VA 2022	RA 2021	VA 2023	VA 2022	RA 2021
0 Vertretungskörper und allgemeine Verwaltung										
00	Gewählte Gemeindeorgane									
000	Gewählte Gemeindeorgane									
000000	Gewählte Gemeindeorgane									
Operative Gebarung										
2/000000+816000	Kostenersätze Mandatare	2114	3114	13	29.600,00	27.600,00	28.480,91	29.600,00	27.600,00	28.480,91
2/000000+868000	Pensionsbeitrag des Bürgermeisters	2124	3124	16	5.500,00	5.400,00	5.264,56	5.500,00	5.400,00	5.264,56
SU 21 / 31	Summe Erträge / Einzahlungen operative Gebarung				35.100,00	33.000,00	33.745,47	35.100,00	33.000,00	33.745,47
1/000000-670000	Versicherungen	2222	3222	24	600,00	600,00	538,89	600,00	600,00	538,89
1/000000-721000	Bezüge der Organe	2225	3225	22	85.500,00	85.000,00	88.182,90	85.500,00	85.000,00	88.182,90
1/000000-728000	Sonstige Leistungsentgelte (Gemdat-Lohnverrechnung Mandatare)	2225	3225	24	1.400,00	1.200,00	1.296,37	1.400,00	1.200,00	1.311,27
1/000000-728100	Anrechnungsbetrag Bgm. DGA	2225	3225	24	11.200,00	11.000,00	10.577,65	11.200,00	11.000,00	10.577,65
1/000000-757000	Schulung der Gemeindefunktionäre	2234	3234	27	11.400,00	5.100,00	4.903,30	11.400,00	5.100,00	4.903,30
1/000000-760000	Beiträge an Gemeindepensionsverband	2234	3234	21			207,48			207,48
SU 22 / 32	Summe Aufwendungen / Auszahlungen operative Gebarung				110.100,00	102.900,00	105.706,59	110.100,00	102.900,00	105.721,49
SA 0 / SA 1	(0) Nettoergebnis (21 - 22) / (1) Geldfluss operative Gebarung (31 – 32)				-75.000,00	-69.900,00	-71.961,12	-75.000,00	-69.900,00	-71.976,02
SU 23	Summe Haushaltsrücklagen				0,00	0,00	0,00	0,00	0,00	0,00
SA00	Nettoergebnis nach Zuw./Entn. Haushaltsrücklagen (Saldo 0 +/- SU23)				-75.000,00	-69.900,00	-71.961,12			
Investive Gebarung										
SU 33	Summe Einzahlungen investive Gebarung							0,00	0,00	0,00
SU 34	Summe Auszahlungen investive Gebarung							0,00	0,00	0,00
SA2	Saldo (2) Geldfluss aus der Investiven Gebarung (33 – 34)							0,00	0,00	0,00
SA3	Saldo (3) Nettofinanzierungssaldo (Saldo 1 + Saldo 2)							-75.000,00	-69.900,00	-71.976,02
Finanzierungstätigkeit										
SU 35	Summe Einzahlungen aus der Finanzierungstätigkeit							0,00	0,00	0,00
SU 36	Summe Auszahlungen aus der Finanzierungstätigkeit							0,00	0,00	0,00
SA4	Saldo (4) Geldfluss aus der Finanzierungstätigkeit (35 – 36)							0,00	0,00	0,00
SA5	Saldo (5) Geldfluss aus der voranschlagswirksamen Gebarung (Saldo 3 + Saldo 4)							-75.000,00	-69.900,00	-71.976,02
01	Hauptverwaltung									
010	Zentralamt									
010000	Zentralamt									
Operative Gebarung										
2/010000+816100	Personalko.ers. WVA,ABA (30 % Büro Personalkosten)	2114	3114	13	68.600,00	61.200,00	62.119,71	68.600,00	61.200,00	62.119,71

		MVAG		VC QU	Ergebnisvoranschlag			Finanzierungsvoranschlag		
		EH	FH		VA 2023	VA 2022	RA 2021	VA 2023	VA 2022	RA 2021
2/010000+816110	Verw.ko.ers. WVA,ABA (30%-Arbeitspl - Büromat. etc.)	2114	3114	13	19.700,00	10.500,00	16.139,50	19.700,00	10.500,00	16.139,50
2/010000+816300	Personalkostenersätze Postpartner	2114	3114	13	17.100,00	22.600,00	25.796,98	17.100,00	22.600,00	25.796,98
2/010000+817000	Erträge aus der Auflösung von sonstigen Rückstellungen	2117				3.200,00				
2/010000+827000	Kostenersätze für die Überlassung von Bediensteten - Teststraße	2116	3116	18			3.862,53			3.862,53
2/010000+828000	Rückersätze von Ausgaben	2116	3116	18	900,00	900,00	258,70	900,00	900,00	142,83
2/010000+828100	Sachkostenersätze (GAV)	2116	3116	18	3.600,00	3.600,00	5.133,33	3.600,00	3.600,00	5.133,33
SU 21 / 31	Summe Erträge / Einzahlungen operative Gebarung				109.900,00	102.000,00	113.310,75	109.900,00	98.800,00	113.194,88
1/010000-400000	Geringwertige Wirtschaftsgüter	2221	3221	23	800,00	800,00	3.875,35	800,00	800,00	2.994,55
1/010000-454000	Reinigungsmittel	2221	3221	23	100,00	100,00		100,00	100,00	
1/010000-456000	Schreib-, Zeichen- und sonstige Büromittel	2221	3221	23	1.500,00	1.500,00	2.180,50	1.500,00	1.500,00	2.180,50
1/010000-457000	Druckwerke	2221	3221	23	700,00	700,00	787,50	700,00	700,00	787,50
1/010000-510000	Bezüge für VB	2211	3211	20	175.800,00	156.100,00	135.453,09	175.800,00	156.100,00	135.453,09
1/010000-565000	Mehrleistungsvergütungen	2211	3211	20	2.000,00	2.000,00	2.278,92	2.000,00	2.000,00	2.278,92
1/010000-566000	Zuwendungen aus Anlass v. Dienstjubiläen	2212	3212	20		10.200,00			10.200,00	
1/010000-569000	Sonstige Nebengebühren	2211	3211	20	4.500,00	4.300,00	4.587,00	4.500,00	4.300,00	4.587,00
1/010000-580000	DGB für Familienbeihilfen	2212	3212	20	7.200,00	6.400,00	5.351,43	7.200,00	6.400,00	5.351,43
1/010000-582000	Sonstiger DGB zur sozialen Sicherheit	2212	3212	20	36.400,00	32.200,00	33.274,46	36.400,00	32.200,00	33.274,46
1/010000-582100	Abfertigungsversicherung	2212	3212	20	2.000,00	2.000,00	1.997,63	2.000,00	2.000,00	1.997,63
1/010000-591000	Dotierung von Rückstellungen für Abfertigungen	2214			2.100,00	2.100,00	2.757,57			
1/010000-592000	Dotierung von Rückstellungen für Jubiläumszuwendungen	2214			1.700,00	2.800,00	2.776,19			
1/010000-618000	Instandhaltung von Sonst. Anlagen (042 Amtsausstattung)	2224	3224	24			211,20			211,20
1/010000-630000	Porto	2222	3222	24	5.900,00	5.800,00	8.517,60	5.900,00	5.800,00	8.597,58
1/010000-631000	Telefon, Fax, Internet - Benützung entgelt	2222	3222	24	8.100,00	8.000,00	7.940,53	8.100,00	8.000,00	7.863,15
1/010000-631001	Glasfaser-Anschlüsse Internet	2222	3222	24			300,00			300,00
1/010000-640100	Beratungskosten	2222	3222	24	1.000,00	1.000,00		1.000,00	1.000,00	
1/010000-670000	Versicherungen	2222	3222	24	3.800,00	3.800,00	3.707,40	3.800,00	3.800,00	3.707,40
1/010000-680000	Planmäßige Abschreibung	2226			4.600,00	6.100,00	7.829,50			
1/010000-700000	Servicevertrag - Kopiergerät	2223	3223	24	3.000,00	3.000,00	2.948,84	3.000,00	3.000,00	1.123,24
1/010000-720000	Personalkostenersätze	2225	3225	24			21.365,61			21.365,61
1/010000-724000	Reisegebühren	2225	3225	24	1.000,00	1.000,00	106,02	1.000,00	1.000,00	106,02
1/010000-728000	Digitalisierung Bauakte	2225	3225	24		15.000,00			15.000,00	
1/010000-729000	Sonstige Ausgaben	2225	3225	24	100,00	100,00		100,00	100,00	

		MVAG		VC QU	Ergebnisvoranschlag			Finanzierungsvoranschlag		
		EH	FH		VA 2023	VA 2022	RA 2021	VA 2023	VA 2022	RA 2021
1/010000-757000	Spenden an private Organisationen (Sternsinger,...)	2234	3234	27	100,00		140,00	100,00		140,00
SU 22 / 32	Summe Aufwendungen / Auszahlungen operative Gebarung				262.400,00	265.000,00	248.386,34	254.000,00	254.000,00	232.319,28
SA 0 / SA 1	(0) Nettoergebnis (21 - 22) / (1) Geldfluss operative Gebarung (31 - 32)				-152.500,00	-163.000,00	-135.075,59	-144.100,00	-155.200,00	-119.124,40
SU 23	Summe Haushaltsrücklagen				0,00	0,00	0,00	0,00	0,00	0,00
SA00	Nettoergebnis nach Zuw./Entn. Haushaltsrücklagen (Saldo 0 +/- SU23)				-152.500,00	-163.000,00	-135.075,59			
Investive Gebarung										
SU 33	Summe Einzahlungen investive Gebarung							0,00	0,00	0,00
1/010000-042000	Amtsausstattung		3415	2 41				1.000,00	1.000,00	10.685,60
SU 34	Summe Auszahlungen investive Gebarung							1.000,00	1.000,00	10.685,60
SA2	Saldo (2) Geldfluss aus der Investiven Gebarung (33 - 34)							-1.000,00	-1.000,00	-10.685,60
SA3	Saldo (3) Nettofinanzierungssaldo (Saldo 1 + Saldo 2)							-145.100,00	-156.200,00	-129.810,00
Finanzierungstätigkeit										
SU 35	Summe Einzahlungen aus der Finanzierungstätigkeit							0,00	0,00	0,00
SU 36	Summe Auszahlungen aus der Finanzierungstätigkeit							0,00	0,00	0,00
SA4	Saldo (4) Geldfluss aus der Finanzierungstätigkeit (35 - 36)							0,00	0,00	0,00
SA5	Saldo (5) Geldfluss aus der voranschlagswirksamen Gebarung (Saldo 3 + Saldo 4)							-145.100,00	-156.200,00	-129.810,00
010100	Zentralamt									
Operative Gebarung										
2/010100+817000	Erträge aus der Auflösung von sonstigen Rückstellungen			2117			3.300,00			
2/010100+827000	Personalkostenersätze (GAV)	2116	3116	18	36.000,00	35.500,00	35.226,89	36.000,00	35.500,00	35.226,89
SU 21 / 31	Summe Erträge / Einzahlungen operative Gebarung				36.000,00	38.800,00	35.226,89	36.000,00	35.500,00	35.226,89
1/010100-510000	Bezüge - GAV	2211	3211	20	26.000,00	24.300,00	23.417,05	26.000,00	24.300,00	23.417,05
1/010100-569000	GAV - Zulage	2211	3211	20	4.200,00	4.100,00	3.897,24	4.200,00	4.100,00	3.897,24
1/010100-580000	DGB für Familienbeihilfe	2212	3212	20	1.400,00	1.300,00	1.229,14	1.400,00	1.300,00	1.229,14
1/010100-582000	Sonstiger DGB zur sozialen Sicherheit	2212	3212	20	6.300,00	5.300,00	5.722,34	6.300,00	5.300,00	5.722,34
1/010100-582100	Abfertigungsversicherung	2212	3212	20	1.000,00	1.000,00	961,12	1.000,00	1.000,00	961,12
1/010100-592000	Dotierung von Rückstellungen für Jubiläumswendungen			2214	1.000,00	2.000,00	2.412,18			
SU 22 / 32	Summe Aufwendungen / Auszahlungen operative Gebarung				39.900,00	38.000,00	37.639,07	38.900,00	36.000,00	35.226,89
SA 0 / SA 1	(0) Nettoergebnis (21 - 22) / (1) Geldfluss operative Gebarung (31 - 32)				-3.900,00	800,00	-2.412,18	-2.900,00	-500,00	0,00
SU 23	Summe Haushaltsrücklagen				0,00	0,00	0,00	0,00	0,00	0,00
SA00	Nettoergebnis nach Zuw./Entn. Haushaltsrücklagen (Saldo 0 +/- SU23)				-3.900,00	800,00	-2.412,18			
Investive Gebarung										
SU 33	Summe Einzahlungen investive Gebarung							0,00	0,00	0,00
SU 34	Summe Auszahlungen investive Gebarung							0,00	0,00	0,00
SA2	Saldo (2) Geldfluss aus der Investiven Gebarung (33 - 34)							0,00	0,00	0,00

		MVAG VC QU			Ergebnisvoranschlag			Finanzierungsvoranschlag		
		EH	FH		VA 2023	VA 2022	RA 2021	VA 2023	VA 2022	RA 2021
SA3	Saldo (3) Nettofinanzierungssaldo (Saldo 1 + Saldo 2)							-2.900,00	-500,00	0,00
Finanzierungstätigkeit										
SU 35	Summe Einzahlungen aus der Finanzierungstätigkeit							0,00	0,00	0,00
SU 36	Summe Auszahlungen aus der Finanzierungstätigkeit							0,00	0,00	0,00
SA4	Saldo (4) Geldfluss aus der Finanzierungstätigkeit (35 – 36)							0,00	0,00	0,00
SA5	Saldo (5) Geldfluss aus der voranschlagswirksamen Gebarung (Saldo 3 + Saldo 4)							-2.900,00	-500,00	0,00
015 Pressestelle, Amtsblatt und Öffentlichkeitsarbeit										
015000 Pressestelle, Amtsblatt Öffentlichkeitsarbeit										
Operative Gebarung										
2/015000+816200	Kostenbeiträge (Kostensätze) Inserat Gemeindezeitung	2114	3114	13	500,00	500,00		500,00	500,00	
SU 21 / 31	Summe Erträge / Einzahlungen operative Gebarung				500,00	500,00	0,00	500,00	500,00	0,00
1/015000-457000	Gemeindekurier - Druckaufträge	2221	3221	23	4.000,00	4.000,00	1.477,96	4.000,00	4.000,00	1.477,96
1/015000-680000	Planmäßige Abschreibung	2226			300,00	300,00	300,00			
1/015000-728000	Gemeindekurier - Verteilung	2225	3225	24	400,00	400,00		400,00	400,00	164,91
SU 22 / 32	Summe Aufwendungen / Auszahlungen operative Gebarung				4.700,00	4.700,00	1.777,96	4.400,00	4.400,00	1.642,87
SA 0 / SA 1	(0) Nettoergebnis (21 - 22) / (1) Geldfluss operative Gebarung (31 – 32)				-4.200,00	-4.200,00	-1.777,96	-3.900,00	-3.900,00	-1.642,87
SU 23	Summe Haushaltsrücklagen				0,00	0,00	0,00	0,00	0,00	0,00
SA00	Nettoergebnis nach Zuw./Entn. Haushaltsrücklagen (Saldo 0 +/- SU23)				-4.200,00	-4.200,00	-1.777,96			
Investive Gebarung										
SU 33	Summe Einzahlungen investive Gebarung							0,00	0,00	0,00
SU 34	Summe Auszahlungen investive Gebarung							0,00	0,00	0,00
SA2	Saldo (2) Geldfluss aus der Investiven Gebarung (33 – 34)							0,00	0,00	0,00
SA3	Saldo (3) Nettofinanzierungssaldo (Saldo 1 + Saldo 2)							-3.900,00	-3.900,00	-1.642,87
Finanzierungstätigkeit										
SU 35	Summe Einzahlungen aus der Finanzierungstätigkeit							0,00	0,00	0,00
SU 36	Summe Auszahlungen aus der Finanzierungstätigkeit							0,00	0,00	0,00
SA4	Saldo (4) Geldfluss aus der Finanzierungstätigkeit (35 – 36)							0,00	0,00	0,00
SA5	Saldo (5) Geldfluss aus der voranschlagswirksamen Gebarung (Saldo 3 + Saldo 4)							-3.900,00	-3.900,00	-1.642,87
016 Elektronische Datenverarbeitung										
016000 Datenschutzgrundverordnung - DSGVO										
Operative Gebarung										
SU 21 / 31	Summe Erträge / Einzahlungen operative Gebarung				0,00	0,00	0,00	0,00	0,00	0,00
1/016000-711000	Tonnen f. Aktenvernichtung	2225	3225	24	100,00		160,00	100,00		160,00

		MVAG VC QU			Ergebnisvoranschlag			Finanzierungsvoranschlag		
		EH	FH		VA 2023	VA 2022	RA 2021	VA 2023	VA 2022	RA 2021
1/016000-728000	Sonstige Leistungsentgelte - Datenschutzbeauftragter	2225	3225	24	500,00	500,00	510,00	500,00	500,00	510,00
SU 22 / 32	Summe Aufwendungen / Auszahlungen operative Gebarung				600,00	500,00	670,00	600,00	500,00	670,00
SA 0 / SA 1	(0) Nettoergebnis (21 - 22) / (1) Geldfluss operative Gebarung (31 - 32)				-600,00	-500,00	-670,00	-600,00	-500,00	-670,00
SU 23	Summe Haushaltsrücklagen				0,00	0,00	0,00	0,00	0,00	0,00
SA00	Nettoergebnis nach Zuw./Entn. Haushaltsrücklagen (Saldo 0 +/- SU23)				-600,00	-500,00	-670,00			
Investive Gebarung										
SU 33	Summe Einzahlungen investive Gebarung							0,00	0,00	0,00
SU 34	Summe Auszahlungen investive Gebarung							0,00	0,00	0,00
SA2	Saldo (2) Geldfluss aus der Investiven Gebarung (33 - 34)							0,00	0,00	0,00
SA3	Saldo (3) Nettofinanzierungssaldo (Saldo 1 + Saldo 2)							-600,00	-500,00	-670,00
Finanzierungstätigkeit										
SU 35	Summe Einzahlungen aus der Finanzierungstätigkeit							0,00	0,00	0,00
SU 36	Summe Auszahlungen aus der Finanzierungstätigkeit							0,00	0,00	0,00
SA4	Saldo (4) Geldfluss aus der Finanzierungstätigkeit (35 - 36)							0,00	0,00	0,00
SA5	Saldo (5) Geldfluss aus der voranschlagswirksamen Gebarung (Saldo 3 + Saldo 4)							-600,00	-500,00	-670,00
019	Repräsentation									
019000	Repräsentation									
Operative Gebarung										
SU 21 / 31	Summe Erträge / Einzahlungen operative Gebarung				0,00	0,00	0,00	0,00	0,00	0,00
1/019000-723000	Repräsentationsausgaben	2225	3225	24	3.000,00	3.000,00	2.740,83	3.000,00	3.000,00	2.950,55
SU 22 / 32	Summe Aufwendungen / Auszahlungen operative Gebarung				3.000,00	3.000,00	2.740,83	3.000,00	3.000,00	2.950,55
SA 0 / SA 1	(0) Nettoergebnis (21 - 22) / (1) Geldfluss operative Gebarung (31 - 32)				-3.000,00	-3.000,00	-2.740,83	-3.000,00	-3.000,00	-2.950,55
SU 23	Summe Haushaltsrücklagen				0,00	0,00	0,00	0,00	0,00	0,00
SA00	Nettoergebnis nach Zuw./Entn. Haushaltsrücklagen (Saldo 0 +/- SU23)				-3.000,00	-3.000,00	-2.740,83			
Investive Gebarung										
SU 33	Summe Einzahlungen investive Gebarung							0,00	0,00	0,00
SU 34	Summe Auszahlungen investive Gebarung							0,00	0,00	0,00
SA2	Saldo (2) Geldfluss aus der Investiven Gebarung (33 - 34)							0,00	0,00	0,00
SA3	Saldo (3) Nettofinanzierungssaldo (Saldo 1 + Saldo 2)							-3.000,00	-3.000,00	-2.950,55
Finanzierungstätigkeit										
SU 35	Summe Einzahlungen aus der Finanzierungstätigkeit							0,00	0,00	0,00
SU 36	Summe Auszahlungen aus der Finanzierungstätigkeit							0,00	0,00	0,00
SA4	Saldo (4) Geldfluss aus der Finanzierungstätigkeit (35 - 36)							0,00	0,00	0,00
SA5	Saldo (5) Geldfluss aus der voranschlagswirksamen Gebarung (Saldo 3 + Saldo 4)							-3.000,00	-3.000,00	-2.950,55

		MVAG		VC QU	Ergebnisvoranschlag			Finanzierungsvoranschlag		
		EH	FH		VA 2023	VA 2022	RA 2021	VA 2023	VA 2022	RA 2021
02	Hauptverwaltung									
021	Statistisches Amt									
021000	Statistisches Amt									
Operative Gebarung										
2/021000+816000	Ersatz für statistische Erhebungen	2114	3114	13	100,00	100,00		100,00	100,00	
SU 21 / 31	Summe Erträge / Einzahlungen operative Gebarung				100,00	100,00	0,00	100,00	100,00	0,00
SU 22 / 32	Summe Aufwendungen / Auszahlungen operative Gebarung				0,00	0,00	0,00	0,00	0,00	0,00
SA 0 / SA 1	(0) Nettoergebnis (21 - 22) / (1) Geldfluss operative Gebarung (31 - 32)				100,00	100,00	0,00	100,00	100,00	0,00
SU 23	Summe Haushaltsrücklagen				0,00	0,00	0,00	0,00	0,00	0,00
SA00	Nettoergebnis nach Zuw./Entn. Haushaltsrücklagen (Saldo 0 +/- SU23)				100,00	100,00	0,00			
Investive Gebarung										
SU 33	Summe Einzahlungen investive Gebarung							0,00	0,00	0,00
SU 34	Summe Auszahlungen investive Gebarung							0,00	0,00	0,00
SA2	Saldo (2) Geldfluss aus der Investiven Gebarung (33 - 34)							0,00	0,00	0,00
SA3	Saldo (3) Nettofinanzierungssaldo (Saldo 1 + Saldo 2)							100,00	100,00	0,00
Finanzierungstätigkeit										
SU 35	Summe Einzahlungen aus der Finanzierungstätigkeit							0,00	0,00	0,00
SU 36	Summe Auszahlungen aus der Finanzierungstätigkeit							0,00	0,00	0,00
SA4	Saldo (4) Geldfluss aus der Finanzierungstätigkeit (35 - 36)							0,00	0,00	0,00
SA5	Saldo (5) Geldfluss aus der voranschlagswirksamen Gebarung (Saldo 3 + Saldo 4)							100,00	100,00	0,00
022	Standesamt									
022000	Standesamt									
Operative Gebarung										
SU 21 / 31	Summe Erträge / Einzahlungen operative Gebarung				0,00	0,00	0,00	0,00	0,00	0,00
1/022000-457000	Druckwerke	2221	3221	23	200,00	200,00	252,30	200,00	200,00	252,30
1/022000-723000	Repräsentationsaufwendungen	2225	3225	24			66,96			66,96
1/022000-726000	Mitgliedsbeiträge an Institutionen	2225	3225	24	100,00	100,00	42,00	100,00	100,00	42,00
1/022000-728000	Entgelte für sonstige Leistungen (Firmen)	2225	3225	24	300,00	100,00	31,90	300,00	100,00	31,90
SU 22 / 32	Summe Aufwendungen / Auszahlungen operative Gebarung				600,00	400,00	393,16	600,00	400,00	393,16
SA 0 / SA 1	(0) Nettoergebnis (21 - 22) / (1) Geldfluss operative Gebarung (31 - 32)				-600,00	-400,00	-393,16	-600,00	-400,00	-393,16
SU 23	Summe Haushaltsrücklagen				0,00	0,00	0,00	0,00	0,00	0,00
SA00	Nettoergebnis nach Zuw./Entn. Haushaltsrücklagen (Saldo 0 +/- SU23)				-600,00	-400,00	-393,16			
Investive Gebarung										
SU 33	Summe Einzahlungen investive Gebarung							0,00	0,00	0,00
SU 34	Summe Auszahlungen investive Gebarung							0,00	0,00	0,00
SA2	Saldo (2) Geldfluss aus der Investiven Gebarung (33 - 34)							0,00	0,00	0,00

		MVAG VC QU			Ergebnisvoranschlag			Finanzierungsvoranschlag		
		EH	FH		VA 2023	VA 2022	RA 2021	VA 2023	VA 2022	RA 2021
SA3	Saldo (3) Nettofinanzierungssaldo (Saldo 1 + Saldo 2)							-600,00	-400,00	-393,16
Finanzierungstätigkeit										
SU 35	Summe Einzahlungen aus der Finanzierungstätigkeit							0,00	0,00	0,00
SU 36	Summe Auszahlungen aus der Finanzierungstätigkeit							0,00	0,00	0,00
SA4	Saldo (4) Geldfluss aus der Finanzierungstätigkeit (35 – 36)							0,00	0,00	0,00
SA5	Saldo (5) Geldfluss aus der voranschlagswirksamen Gebarung (Saldo 3 + Saldo 4)							-600,00	-400,00	-393,16
024	Wahlamt									
024000	Wahlamt									
Operative Gebarung										
2/024000+816000	Kostenbeiträge für Wahlen	2114	3114	13	1.100,00	1.100,00	3.038,04	1.100,00	1.100,00	3.038,04
SU 21 / 31	Summe Erträge / Einzahlungen operative Gebarung				1.100,00	1.100,00	3.038,04	1.100,00	1.100,00	3.038,04
1/024000-630000	Porto	2222	3222	24	3.000,00	1.600,00		3.000,00	1.600,00	
1/024000-680000	Planmäßige Abschreibung	2226			300,00	300,00	303,91			
1/024000-723000	Kosten der Wahlen Verpflegung	2225	3225	24	1.000,00	500,00		1.000,00	500,00	
1/024000-728000	Kosten der Wahlen - Gemdat etc. KM-Geld,..	2225	3225	24	1.500,00	1.000,00		1.500,00	1.000,00	
1/024000-728100	Wartungsvertrag (WILMA, Wahlkartenerfassung)	2225	3225	24	300,00	300,00	307,58	300,00	300,00	307,58
1/024000-729000	Sonstige Aufwendungen - Kosten d. Wahl - LRG	2225	3225	24			49,66			49,66
SU 22 / 32	Summe Aufwendungen / Auszahlungen operative Gebarung				6.100,00	3.700,00	661,15	5.800,00	3.400,00	357,24
SA 0 / SA 1	(0) Nettoergebnis (21 - 22) / (1) Geldfluss operative Gebarung (31 – 32)				-5.000,00	-2.600,00	2.376,89	-4.700,00	-2.300,00	2.680,80
SU 23	Summe Haushaltsrücklagen				0,00	0,00	0,00	0,00	0,00	0,00
SA00	Nettoergebnis nach Zuw./Entn. Haushaltsrücklagen (Saldo 0 +/- SU23)				-5.000,00	-2.600,00	2.376,89			
Investive Gebarung										
SU 33	Summe Einzahlungen investive Gebarung							0,00	0,00	0,00
SU 34	Summe Auszahlungen investive Gebarung							0,00	0,00	0,00
SA2	Saldo (2) Geldfluss aus der Investiven Gebarung (33 – 34)							0,00	0,00	0,00
SA3	Saldo (3) Nettofinanzierungssaldo (Saldo 1 + Saldo 2)							-4.700,00	-2.300,00	2.680,80
Finanzierungstätigkeit										
SU 35	Summe Einzahlungen aus der Finanzierungstätigkeit							0,00	0,00	0,00
SU 36	Summe Auszahlungen aus der Finanzierungstätigkeit							0,00	0,00	0,00
SA4	Saldo (4) Geldfluss aus der Finanzierungstätigkeit (35 – 36)							0,00	0,00	0,00
SA5	Saldo (5) Geldfluss aus der voranschlagswirksamen Gebarung (Saldo 3 + Saldo 4)							-4.700,00	-2.300,00	2.680,80

		MVAG VC QU			Ergebnisvoranschlag			Finanzierungsvoranschlag		
		EH	FH		VA 2023	VA 2022	RA 2021	VA 2023	VA 2022	RA 2021
025	Staatsbürgerschaft									
025000	Staatsbürgerschaft									
Operative Gebarung										
2/025000+816000	Kostenersätze	2114	3114	13	300,00	300,00	352,00	300,00	300,00	352,00
SU 21 / 31	Summe Erträge / Einzahlungen operative Gebarung				300,00	300,00	352,00	300,00	300,00	352,00
1/025000-457000	Druckwerke	2221	3221	23	100,00	100,00		100,00	100,00	
SU 22 / 32	Summe Aufwendungen / Auszahlungen operative Gebarung				100,00	100,00	0,00	100,00	100,00	0,00
SA 0 / SA 1	(0) Nettoergebnis (21 - 22) / (1) Geldfluss operative Gebarung (31 - 32)				200,00	200,00	352,00	200,00	200,00	352,00
SU 23	Summe Haushaltsrücklagen				0,00	0,00	0,00	0,00	0,00	0,00
SA00	Nettoergebnis nach Zuw./Entn. Haushaltsrücklagen (Saldo 0 +/- SU23)				200,00	200,00	352,00			
Investive Gebarung										
SU 33	Summe Einzahlungen investive Gebarung							0,00	0,00	0,00
SU 34	Summe Auszahlungen investive Gebarung							0,00	0,00	0,00
SA2	Saldo (2) Geldfluss aus der Investiven Gebarung (33 - 34)							0,00	0,00	0,00
SA3	Saldo (3) Nettofinanzierungssaldo (Saldo 1 + Saldo 2)							200,00	200,00	352,00
Finanzierungstätigkeit										
SU 35	Summe Einzahlungen aus der Finanzierungstätigkeit							0,00	0,00	0,00
SU 36	Summe Auszahlungen aus der Finanzierungstätigkeit							0,00	0,00	0,00
SA4	Saldo (4) Geldfluss aus der Finanzierungstätigkeit (35 - 36)							0,00	0,00	0,00
SA5	Saldo (5) Geldfluss aus der voranschlagswirksamen Gebarung (Saldo 3 + Saldo 4)							200,00	200,00	352,00
029	Amtsgebäude									
029000	Amtsgebäude									
Operative Gebarung										
2/029000+811000	Mieten und Betriebskostenersätze (Sig,Hauptstr.50)	2115	3115	14	6.400,00	6.400,00	6.081,97	6.400,00	6.400,00	6.081,97
2/029000+816100	Verwaltungskostenersätze WVA, ABA (Amtshaus 30 % - Heizung,Reinig...	2114	3114	13	2.700,00	2.700,00	2.256,14	2.700,00	2.700,00	2.256,14
6/029000+829910	sonstige Zuwendungen von operative auf investive Projekte	2116	3116	1 18	369.300,00			369.300,00		
2/029000+861000	Transfers von Ländern, Landesfonds und Landeskammern	2121	3121	15	2.300,00			2.300,00		
6/029000+871000	Beihilfe aus Bedarfszuweisung	2121	3121	1 33	170.000,00			170.000,00		
6/029000+871001	Beihilfe aus Sonderbedarfszuweisungen	2121	3121	1 33	120.000,00		15.000,00	120.000,00		15.000,00
SU 21 / 31	Summe Erträge / Einzahlungen operative Gebarung				670.700,00	9.100,00	23.338,11	670.700,00	9.100,00	23.338,11
1/029000-400000	Geringwertige Wirtschaftsgüter	2221	3221	23	100,00	100,00	201,90	100,00	100,00	201,90
1/029000-454000	Reinigungsmittel	2221	3221	23	200,00	200,00	29,50	200,00	200,00	35,77
1/029000-459000	Sonstige Verbrauchsgüter	2221	3221	23	100,00	100,00	60,08	100,00	100,00	60,08
1/029000-600000	Strom	2222	3222	24	6.600,00	2.500,00	877,70	6.600,00	2.500,00	877,70

		MVAG		VC QU	Ergebnisvoranschlag			Finanzierungsvoranschlag		
		EH	FH		VA 2023	VA 2022	RA 2021	VA 2023	VA 2022	RA 2021
1/029000-600100	Beheizung - Gaslieferung EVN (vormals 4510 - falsche Post!)	2222	3222	24	15.500,00	2.500,00	1.681,84	15.500,00	2.500,00	1.681,84
1/029000-614000	Instandhaltung von Gebäuden	2224	3224	24	500,00	500,00	417,46	500,00	500,00	417,46
1/029000-618000	Instandhaltung von sonst. Anlagen (Feuerlöscherüberprüfung etc.)	2224	3224	24	200,00	200,00	347,39	200,00	200,00	347,39
1/029000-619000	Instandhaltung von Sonderanlagen (Fahnenmasten,....)	2224	3224	24	100,00	100,00		100,00	100,00	
1/029000-640000	Rechts- und Beratungsaufwand	2222	3222	24			130,40			130,40
1/029000-650000	Kreditzinsen	2241	3241	25	6.900,00			6.900,00		
1/029000-670000	Versicherungen	2222	3222	24	1.100,00	900,00	1.064,74	1.100,00	900,00	1.064,74
1/029000-680000	Planmäßige Abschreibung	2226			5.400,00	5.400,00	5.419,59			
1/029000-711000	Öffentliche Abgaben	2225	3225	24	2.100,00	2.100,00	2.008,25	2.100,00	2.100,00	2.008,25
1/029000-720000	Personalkostenbeiträge Reinigung und Werkstatt	2225	3225	24	34.500,00	32.200,00	22.086,26	34.500,00	32.200,00	22.086,26
1/029000-728002	Evaluierung - Honorar	2225	3225	24	300,00	200,00	349,20	300,00	200,00	349,20
1/029000-729000	Sonstige Ausgaben	2225	3225	24	300,00	300,00		300,00	300,00	
SU 22 / 32	Summe Aufwendungen / Auszahlungen operative Gebarung				73.900,00	47.300,00	34.674,31	68.500,00	41.900,00	29.260,99
SA 0 / SA 1	(0) Nettoergebnis (21 - 22) / (1) Geldfluss operative Gebarung (31 - 32)				596.800,00	-38.200,00	-11.336,20	602.200,00	-32.800,00	-5.922,88
SU 23	Summe Haushaltsrücklagen				0,00	0,00	0,00	0,00	0,00	0,00
SA00	Nettoergebnis nach Zuw./Entn. Haushaltsrücklagen (Saldo 0 +/- SU23)				596.800,00	-38.200,00	-11.336,20			
Investive Gebarung										
6/029000+301000	Förderung RU3		3331	1 33				60.000,00		
SU 33	Summe Einzahlungen investive Gebarung							60.000,00	0,00	0,00
5/029000-000000	Bebaute Grundstücke		3412	1 40				96.900,00		
5/029000-010000	Errichtung Gemeindezentrum		3413	1 40				2.597.500,00		
5/029000-042000	Amts-, Betriebs- und Geschäftsausstattung (Amtshaus)		3415	1 41				164.300,00		
5/029000-060000	Im Bau befindliche Grundstückseinrichtungen		3412	1 40						102,00
SU 34	Summe Auszahlungen investive Gebarung							2.858.700,00	0,00	102,00
SA2	Saldo (2) Geldfluss aus der Investiven Gebarung (33 - 34)							-2.798.700,00	0,00	-102,00
SA3	Saldo (3) Nettofinanzierungssaldo (Saldo 1 + Saldo 2)							-2.196.500,00	-32.800,00	-6.024,88
Finanzierungstätigkeit										
6/029000+346000	Investitionsdarlehen von Finanzunternehmen		3514	1 55				1.294.400,00		
SU 35	Summe Einzahlungen aus der Finanzierungstätigkeit							1.294.400,00	0,00	0,00
1/029000-346000	Tilgung von Bankdarlehen		3614	65				6.500,00		
SU 36	Summe Auszahlungen aus der Finanzierungstätigkeit							6.500,00	0,00	0,00
SA4	Saldo (4) Geldfluss aus der Finanzierungstätigkeit (35 - 36)							1.287.900,00	0,00	0,00

		MVAG VC QU			Ergebnisvoranschlag			Finanzierungsvoranschlag		
		EH	FH		VA 2023	VA 2022	RA 2021	VA 2023	VA 2022	RA 2021
SA5	Saldo (5) Geldfluss aus der voranschlagswirksamen Gebarung (Saldo 3 + Saldo 4)							-908.600,00	-32.800,00	-6.024,88
03	Bauverwaltung									
031	Amt für Raumordnung und Raumplanung									
031000	Amt für Raumordnung und Raumplanung									
Operative Gebarung										
SU 21 / 31	Summe Erträge / Einzahlungen operative Gebarung				0,00	0,00	0,00	0,00	0,00	0,00
1/031000-680000	Planmäßige Abschreibung 2226				5.300,00	2.600,00	2.402,48			
SU 22 / 32	Summe Aufwendungen / Auszahlungen operative Gebarung				5.300,00	2.600,00	2.402,48	0,00	0,00	0,00
SA 0 / SA 1	(0) Nettoergebnis (21 - 22) / (1) Geldfluss operative Gebarung (31 - 32)				-5.300,00	-2.600,00	-2.402,48	0,00	0,00	0,00
SU 23	Summe Haushaltsrücklagen				0,00	0,00	0,00	0,00	0,00	0,00
SA00	Nettoergebnis nach Zuw./Entn. Haushaltsrücklagen (Saldo 0 +/- SU23)				-5.300,00	-2.600,00	-2.402,48			
Investive Gebarung										
SU 33	Summe Einzahlungen investive Gebarung							0,00	0,00	0,00
1/031000-070001	Aktivierungsfähige Rechte (immaterielle Vermögenswerte) 3411 2 42								10.000,00	10.799,30
SU 34	Summe Auszahlungen investive Gebarung							0,00	10.000,00	10.799,30
SA2	Saldo (2) Geldfluss aus der Investiven Gebarung (33 - 34)							0,00	-10.000,00	-10.799,30
SA3	Saldo (3) Nettofinanzierungssaldo (Saldo 1 + Saldo 2)							0,00	-10.000,00	-10.799,30
Finanzierungstätigkeit										
SU 35	Summe Einzahlungen aus der Finanzierungstätigkeit							0,00	0,00	0,00
SU 36	Summe Auszahlungen aus der Finanzierungstätigkeit							0,00	0,00	0,00
SA4	Saldo (4) Geldfluss aus der Finanzierungstätigkeit (35 - 36)							0,00	0,00	0,00
SA5	Saldo (5) Geldfluss aus der voranschlagswirksamen Gebarung (Saldo 3 + Saldo 4)							0,00	-10.000,00	-10.799,30
032	Vermessungsamt									
032000	Vermessungsamt									
Operative Gebarung										
6/032000+829910	sonstige Zuwendungen von operative auf investive Projekte 2116 3116 1 18									9.168,00
SU 21 / 31	Summe Erträge / Einzahlungen operative Gebarung				0,00	0,00	9.168,00	0,00	0,00	9.168,00
1/032000-728000	Vermarktung des Gemeindegebietes 2225 3225 24				3.000,00	3.000,00	293,00	3.000,00	3.000,00	293,00
SU 22 / 32	Summe Aufwendungen / Auszahlungen operative Gebarung				3.000,00	3.000,00	293,00	3.000,00	3.000,00	293,00
SA 0 / SA 1	(0) Nettoergebnis (21 - 22) / (1) Geldfluss operative Gebarung (31 - 32)				-3.000,00	-3.000,00	8.875,00	-3.000,00	-3.000,00	8.875,00
SU 23	Summe Haushaltsrücklagen				0,00	0,00	0,00	0,00	0,00	0,00
SA00	Nettoergebnis nach Zuw./Entn. Haushaltsrücklagen (Saldo 0 +/- SU23)				-3.000,00	-3.000,00	8.875,00			

	MVAG	VC	QU	Ergebnisvoranschlag			Finanzierungsvoranschlag			
				EH	FH	VA 2023	VA 2022	RA 2021	VA 2023	VA 2022
Investive Gebarung										
SU 33	Summe Einzahlungen investive Gebarung							0,00	0,00	0,00
5/032000-070000	Vermessung	3411	1 42							9.168,00
SU 34	Summe Auszahlungen investive Gebarung							0,00	0,00	9.168,00
SA2	Saldo (2) Geldfluss aus der Investiven Gebarung (33 – 34)							0,00	0,00	-9.168,00
SA3	Saldo (3) Nettofinanzierungssaldo (Saldo 1 + Saldo 2)							-3.000,00	-3.000,00	-293,00
Finanzierungstätigkeit										
SU 35	Summe Einzahlungen aus der Finanzierungstätigkeit							0,00	0,00	0,00
SU 36	Summe Auszahlungen aus der Finanzierungstätigkeit							0,00	0,00	0,00
SA4	Saldo (4) Geldfluss aus der Finanzierungstätigkeit (35 – 36)							0,00	0,00	0,00
SA5	Saldo (5) Geldfluss aus der voranschlagswirksamen Gebarung (Saldo 3 + Saldo 4)							-3.000,00	-3.000,00	-293,00
06 Sonstige Maßnahmen										
060	Beiträge an Verbände, Vereine oder sonstige Organisationen									
060000	Beiträge an Verbände, Vereine und sonstige Organisationen									
Operative Gebarung										
SU 21 / 31	Summe Erträge / Einzahlungen operative Gebarung			0,00	0,00	0,00	0,00	0,00	0,00	0,00
1/060000-726000	Beiträge an Verbände, Vereine	2225	3225 24	20.000,00	19.900,00	14.904,06	20.000,00	19.900,00	14.904,06	14.904,06
SU 22 / 32	Summe Aufwendungen / Auszahlungen operative Gebarung			20.000,00	19.900,00	14.904,06	20.000,00	19.900,00	14.904,06	14.904,06
SA 0 / SA 1	(0) Nettoergebnis (21 - 22) / (1) Geldfluss operative Gebarung (31 – 32)			-20.000,00	-19.900,00	-14.904,06	-20.000,00	-19.900,00	-14.904,06	-14.904,06
SU 23	Summe Haushaltsrücklagen			0,00	0,00	0,00	0,00	0,00	0,00	0,00
SA00	Nettoergebnis nach Zuw./Entn. Haushaltsrücklagen (Saldo 0 +/- SU23)			-20.000,00	-19.900,00	-14.904,06				
Investive Gebarung										
SU 33	Summe Einzahlungen investive Gebarung							0,00	0,00	0,00
SU 34	Summe Auszahlungen investive Gebarung							0,00	0,00	0,00
SA2	Saldo (2) Geldfluss aus der Investiven Gebarung (33 – 34)							0,00	0,00	0,00
SA3	Saldo (3) Nettofinanzierungssaldo (Saldo 1 + Saldo 2)							-20.000,00	-19.900,00	-14.904,06
Finanzierungstätigkeit										
SU 35	Summe Einzahlungen aus der Finanzierungstätigkeit							0,00	0,00	0,00
SU 36	Summe Auszahlungen aus der Finanzierungstätigkeit							0,00	0,00	0,00
SA4	Saldo (4) Geldfluss aus der Finanzierungstätigkeit (35 – 36)							0,00	0,00	0,00
SA5	Saldo (5) Geldfluss aus der voranschlagswirksamen Gebarung (Saldo 3 + Saldo 4)							-20.000,00	-19.900,00	-14.904,06

		MVAG VC QU			Ergebnisvoranschlag			Finanzierungsvoranschlag		
		EH	FH		VA 2023	VA 2022	RA 2021	VA 2023	VA 2022	RA 2021
062	Ehrungen und Auszeichnungen									
062000	Ehrungen und Auszeichnungen									
Operative Gebarung										
SU 21 / 31	Summe Erträge / Einzahlungen operative Gebarung				0,00	0,00	0,00	0,00	0,00	0,00
1/062000-413000	Billets,Urkunden,Kränze,Nadeln	2221	3221	23	1.000,00	1.000,00	635,05	1.000,00	1.000,00	635,05
1/062000-757000	Spenden anl. Begräbnissen	2234	3234	27	100,00	100,00	200,00	100,00	100,00	200,00
1/062000-768000	Ehrengaben Gutscheine	2234	3234	27	3.000,00	3.000,00	2.000,00	3.000,00	3.000,00	2.000,00
SU 22 / 32	Summe Aufwendungen / Auszahlungen operative Gebarung				4.100,00	4.100,00	2.835,05	4.100,00	4.100,00	2.835,05
SA 0 / SA 1	(0) Nettoergebnis (21 - 22) / (1) Geldfluss operative Gebarung (31 - 32)				-4.100,00	-4.100,00	-2.835,05	-4.100,00	-4.100,00	-2.835,05
SU 23	Summe Haushaltsrücklagen				0,00	0,00	0,00	0,00	0,00	0,00
SA00	Nettoergebnis nach Zuw./Entn. Haushaltsrücklagen (Saldo 0 +/- SU23)				-4.100,00	-4.100,00	-2.835,05			
Investive Gebarung										
SU 33	Summe Einzahlungen investive Gebarung							0,00	0,00	0,00
SU 34	Summe Auszahlungen investive Gebarung							0,00	0,00	0,00
SA2	Saldo (2) Geldfluss aus der Investiven Gebarung (33 - 34)							0,00	0,00	0,00
SA3	Saldo (3) Nettofinanzierungssaldo (Saldo 1 + Saldo 2)							-4.100,00	-4.100,00	-2.835,05
Finanzierungstätigkeit										
SU 35	Summe Einzahlungen aus der Finanzierungstätigkeit							0,00	0,00	0,00
SU 36	Summe Auszahlungen aus der Finanzierungstätigkeit							0,00	0,00	0,00
SA4	Saldo (4) Geldfluss aus der Finanzierungstätigkeit (35 - 36)							0,00	0,00	0,00
SA5	Saldo (5) Geldfluss aus der voranschlagswirksamen Gebarung (Saldo 3 + Saldo 4)							-4.100,00	-4.100,00	-2.835,05
08	Pensionen (soweit nicht aufgeteilt)									
080	Pensionen (soweit nicht aufgeteilt)									
080000	Pensionen (soweit nicht aufgeteilt)									
Operative Gebarung										
SU 21 / 31	Summe Erträge / Einzahlungen operative Gebarung				0,00	0,00	0,00	0,00	0,00	0,00
1/080000-752000	Beiträge an VALIDA (ÖPAG)	2231	3231	26	3.200,00	3.200,00	3.101,71	3.200,00	3.200,00	3.101,71
SU 22 / 32	Summe Aufwendungen / Auszahlungen operative Gebarung				3.200,00	3.200,00	3.101,71	3.200,00	3.200,00	3.101,71
SA 0 / SA 1	(0) Nettoergebnis (21 - 22) / (1) Geldfluss operative Gebarung (31 - 32)				-3.200,00	-3.200,00	-3.101,71	-3.200,00	-3.200,00	-3.101,71
SU 23	Summe Haushaltsrücklagen				0,00	0,00	0,00	0,00	0,00	0,00
SA00	Nettoergebnis nach Zuw./Entn. Haushaltsrücklagen (Saldo 0 +/- SU23)				-3.200,00	-3.200,00	-3.101,71			
Investive Gebarung										
SU 33	Summe Einzahlungen investive Gebarung							0,00	0,00	0,00
SU 34	Summe Auszahlungen investive Gebarung							0,00	0,00	0,00
SA2	Saldo (2) Geldfluss aus der Investiven Gebarung (33 - 34)							0,00	0,00	0,00
SA3	Saldo (3) Nettofinanzierungssaldo (Saldo 1 + Saldo 2)							-3.200,00	-3.200,00	-3.101,71

	MVAG	VC QU	Ergebnisvoranschlag			Finanzierungsvoranschlag				
			EH	FH	VA 2023	VA 2022	RA 2021	VA 2023	VA 2022	RA 2021
Finanzierungstätigkeit										
SU 35			Summe Einzahlungen aus der Finanzierungstätigkeit				0,00	0,00	0,00	
SU 36			Summe Auszahlungen aus der Finanzierungstätigkeit				0,00	0,00	0,00	
SA4			Saldo (4) Geldfluss aus der Finanzierungstätigkeit (35 – 36)				0,00	0,00	0,00	
SA5			Saldo (5) Geldfluss aus der voranschlagswirksamen Gebarung (Saldo 3 + Saldo 4)				-3.200,00	-3.200,00	-3.101,71	
09 Personalbetreuung										
091 Personalausbildung und Personalfortbildung										
091000 Personalausbildung und Personalfortbildung										
Operative Gebarung										
SU 21 / 31			Summe Erträge / Einzahlungen operative Gebarung			0,00	0,00	0,00	0,00	0,00
1/091000-728000			Schulung der Bediensteten	2225 3225 24	1.500,00	1.500,00	1.350,80	1.500,00	1.500,00	1.350,80
SU 22 / 32			Summe Aufwendungen / Auszahlungen operative Gebarung			1.500,00	1.500,00	1.350,80	1.500,00	1.350,80
SA 0 / SA 1			(0) Nettoergebnis (21 - 22) / (1) Geldfluss operative Gebarung (31 – 32)			-1.500,00	-1.500,00	-1.350,80	-1.500,00	-1.350,80
SU 23			Summe Haushaltsrücklagen			0,00	0,00	0,00	0,00	0,00
SA00			Nettoergebnis nach Zuw./Entn. Haushaltsrücklagen (Saldo 0 +/- SU23)			-1.500,00	-1.500,00	-1.350,80		
Investive Gebarung										
SU 33			Summe Einzahlungen investive Gebarung				0,00	0,00	0,00	
SU 34			Summe Auszahlungen investive Gebarung				0,00	0,00	0,00	
SA2			Saldo (2) Geldfluss aus der Investiven Gebarung (33 – 34)				0,00	0,00	0,00	
SA3			Saldo (3) Nettofinanzierungssaldo (Saldo 1 + Saldo 2)				-1.500,00	-1.500,00	-1.350,80	
Finanzierungstätigkeit										
SU 35			Summe Einzahlungen aus der Finanzierungstätigkeit				0,00	0,00	0,00	
SU 36			Summe Auszahlungen aus der Finanzierungstätigkeit				0,00	0,00	0,00	
SA4			Saldo (4) Geldfluss aus der Finanzierungstätigkeit (35 – 36)				0,00	0,00	0,00	
SA5			Saldo (5) Geldfluss aus der voranschlagswirksamen Gebarung (Saldo 3 + Saldo 4)				-1.500,00	-1.500,00	-1.350,80	

		MVAG VC QU			Ergebnisvoranschlag			Finanzierungsvoranschlag		
		EH	FH		VA 2023	VA 2022	RA 2021	VA 2023	VA 2022	RA 2021
1 Öffentliche Ordnung und Sicherheit										
13	Sonderpolizei									
131	Bau- und Feuerpolizei									
131000	Bau- und Feuerpolizei									
Operative Gebarung										
2/131000+816000	Ersatz d. Sachverständigenhonorare	2114	3114	13	3.500,00	3.000,00	4.464,18	3.500,00	3.000,00	4.380,18
SU 21 / 31	Summe Erträge / Einzahlungen operative Gebarung				3.500,00	3.000,00	4.464,18	3.500,00	3.000,00	4.380,18
1/131000-640000	Sachverständigenhonorare	2222	3222	24	4.000,00	3.500,00	4.914,32	4.000,00	3.500,00	4.830,32
SU 22 / 32	Summe Aufwendungen / Auszahlungen operative Gebarung				4.000,00	3.500,00	4.914,32	4.000,00	3.500,00	4.830,32
SA 0 / SA 1	(0) Nettoergebnis (21 - 22) / (1) Geldfluss operative Gebarung (31 - 32)				-500,00	-500,00	-450,14	-500,00	-500,00	-450,14
SU 23	Summe Haushaltsrücklagen				0,00	0,00	0,00	0,00	0,00	0,00
SA00	Nettoergebnis nach Zuw./Entn. Haushaltsrücklagen (Saldo 0 +/- SU23)				-500,00	-500,00	-450,14			
Investive Gebarung										
SU 33	Summe Einzahlungen investive Gebarung							0,00	0,00	0,00
SU 34	Summe Auszahlungen investive Gebarung							0,00	0,00	0,00
SA2	Saldo (2) Geldfluss aus der Investiven Gebarung (33 - 34)							0,00	0,00	0,00
SA3	Saldo (3) Nettofinanzierungssaldo (Saldo 1 + Saldo 2)							-500,00	-500,00	-450,14
Finanzierungstätigkeit										
SU 35	Summe Einzahlungen aus der Finanzierungstätigkeit							0,00	0,00	0,00
SU 36	Summe Auszahlungen aus der Finanzierungstätigkeit							0,00	0,00	0,00
SA4	Saldo (4) Geldfluss aus der Finanzierungstätigkeit (35 - 36)							0,00	0,00	0,00
SA5	Saldo (5) Geldfluss aus der voranschlagswirksamen Gebarung (Saldo 3 + Saldo 4)							-500,00	-500,00	-450,14
133	Veterinärpolizei									
133000	Veterinärpolizei									
Operative Gebarung										
2/133000+808000	Erlöse von Tiermarken	2116	3116	16	100,00	100,00	26,45	100,00	100,00	26,45
2/133000+828000	Rückersätze, Streuner Katzen-Kastration	2116	3116	18	100,00	100,00	139,20	100,00	100,00	139,20
SU 21 / 31	Summe Erträge / Einzahlungen operative Gebarung				200,00	200,00	165,65	200,00	200,00	165,65
1/133000-413000	Tiermarken	2221	3221	23	100,00	100,00	12,12	100,00	100,00	12,12
1/133000-728000	Sonstige Leistungsentgelte (Streuner Katzen-Kastrationsaktion)	2225	3225	24	200,00	200,00	278,40	200,00	200,00	278,40
SU 22 / 32	Summe Aufwendungen / Auszahlungen operative Gebarung				300,00	300,00	290,52	300,00	300,00	290,52
SA 0 / SA 1	(0) Nettoergebnis (21 - 22) / (1) Geldfluss operative Gebarung (31 - 32)				-100,00	-100,00	-124,87	-100,00	-100,00	-124,87
SU 23	Summe Haushaltsrücklagen				0,00	0,00	0,00	0,00	0,00	0,00
SA00	Nettoergebnis nach Zuw./Entn. Haushaltsrücklagen (Saldo 0 +/- SU23)				-100,00	-100,00	-124,87			

	MVAG	VC QU	Ergebnisvoranschlag			Finanzierungsvoranschlag				
			EH	FH	VA 2023	VA 2022	RA 2021	VA 2023	VA 2022	RA 2021
Investive Gebarung										
SU 33			Summe Einzahlungen investive Gebarung					0,00	0,00	0,00
SU 34			Summe Auszahlungen investive Gebarung					0,00	0,00	0,00
SA2			Saldo (2) Geldfluss aus der Investiven Gebarung (33 – 34)					0,00	0,00	0,00
SA3			Saldo (3) Nettofinanzierungssaldo (Saldo 1 + Saldo 2)					-100,00	-100,00	-124,87
Finanzierungstätigkeit										
SU 35			Summe Einzahlungen aus der Finanzierungstätigkeit					0,00	0,00	0,00
SU 36			Summe Auszahlungen aus der Finanzierungstätigkeit					0,00	0,00	0,00
SA4			Saldo (4) Geldfluss aus der Finanzierungstätigkeit (35 – 36)					0,00	0,00	0,00
SA5			Saldo (5) Geldfluss aus der voranschlagswirksamen Gebarung (Saldo 3 + Saldo 4)					-100,00	-100,00	-124,87
16 Feuerwehrwesen										
163 Freiwillige Feuerwehren										
163000 Freiwillige Feuerwehr										
Operative Gebarung										
2/163000+813000			Erträge aus der Auflösung von Investitionszuschüssen (Kapitaltransfers)	2127		100,00	100,00	105,26		
SU 21 / 31			Summe Erträge / Einzahlungen operative Gebarung			100,00	100,00	105,26	0,00	0,00
1/163000-680000			Planmäßige Abschreibung	2226		3.300,00	4.400,00	4.397,43		
1/163000-754000			Subventionen an Freiwillige Feuerwehren	2231 3231 26		11.800,00	11.800,00	27.212,77	11.800,00	11.800,00
1/163000-754100			Beiträge Feuerwehrzentralen	2231 3231 26		700,00	700,00	615,02	700,00	700,00
SU 22 / 32			Summe Aufwendungen / Auszahlungen operative Gebarung			15.800,00	16.900,00	32.225,22	12.500,00	12.500,00
SA 0 / SA 1			(0) Nettoergebnis (21 - 22) / (1) Geldfluss operative Gebarung (31 – 32)			-15.700,00	-16.800,00	-32.119,96	-12.500,00	-12.500,00
SU 23			Summe Haushaltsrücklagen			0,00	0,00	0,00	0,00	0,00
SA00			Nettoergebnis nach Zuw./Entn. Haushaltsrücklagen (Saldo 0 +/- SU23)			-15.700,00	-16.800,00	-32.119,96		
Investive Gebarung										
SU 33			Summe Einzahlungen investive Gebarung					0,00	0,00	0,00
SU 34			Summe Auszahlungen investive Gebarung					0,00	0,00	0,00
SA2			Saldo (2) Geldfluss aus der Investiven Gebarung (33 – 34)					0,00	0,00	0,00
SA3			Saldo (3) Nettofinanzierungssaldo (Saldo 1 + Saldo 2)					-12.500,00	-12.500,00	-27.827,79
Finanzierungstätigkeit										
SU 35			Summe Einzahlungen aus der Finanzierungstätigkeit					0,00	0,00	0,00
SU 36			Summe Auszahlungen aus der Finanzierungstätigkeit					0,00	0,00	0,00
SA4			Saldo (4) Geldfluss aus der Finanzierungstätigkeit (35 – 36)					0,00	0,00	0,00
SA5			Saldo (5) Geldfluss aus der voranschlagswirksamen Gebarung (Saldo 3 + Saldo 4)					-12.500,00	-12.500,00	-27.827,79

	MVAG	VC QU	Ergebnisvoranschlag			Finanzierungsvoranschlag				
			EH	FH	VA 2023	VA 2022	RA 2021	VA 2023	VA 2022	RA 2021
163004	FF-Haus Walkenstein									
Operative Gebarung										
SU 21 / 31	Summe Erträge / Einzahlungen operative Gebarung				0,00	0,00	0,00	0,00	0,00	0,00
SU 22 / 32	Summe Aufwendungen / Auszahlungen operative Gebarung				0,00	0,00	0,00	0,00	0,00	0,00
SA 0 / SA 1	(0) Nettoergebnis (21 - 22) / (1) Geldfluss operative Gebarung (31 - 32)				0,00	0,00	0,00	0,00	0,00	0,00
SU 23	Summe Haushaltsrücklagen				0,00	0,00	0,00	0,00	0,00	0,00
SA00	Nettoergebnis nach Zuw./Entn. Haushaltsrücklagen (Saldo 0 +/- SU23)				0,00	0,00	0,00			
Investive Gebarung										
6/163004+303000	Eigenmittel - FF Wa (FF-Haus Walkenstein)	3331	1	33						17.900,00
SU 33	Summe Einzahlungen investive Gebarung							0,00	0,00	17.900,00
SU 34	Summe Auszahlungen investive Gebarung							0,00	0,00	0,00
SA2	Saldo (2) Geldfluss aus der Investiven Gebarung (33 - 34)							0,00	0,00	17.900,00
SA3	Saldo (3) Nettofinanzierungssaldo (Saldo 1 + Saldo 2)							0,00	0,00	17.900,00
Finanzierungstätigkeit										
SU 35	Summe Einzahlungen aus der Finanzierungstätigkeit							0,00	0,00	0,00
SU 36	Summe Auszahlungen aus der Finanzierungstätigkeit							0,00	0,00	0,00
SA4	Saldo (4) Geldfluss aus der Finanzierungstätigkeit (35 - 36)							0,00	0,00	0,00
SA5	Saldo (5) Geldfluss aus der voranschlagswirksamen Gebarung (Saldo 3 + Saldo 4)							0,00	0,00	17.900,00
164	Förderung der Brandbekämpfung und Brandverhütung									
164000	Förderung der Brandbekämpfung und Brandverhütung									
Operative Gebarung										
2/164000+810000	Einspeisungserlös PV-Anlage Kainreith 13	2114	3114	13	700,00	700,00	908,01	700,00	700,00	908,01
2/164000+810001	Einspeisungserlös PV-Anlage FF Röhrwiesen	2114	3114	13	1.000,00	1.000,00	971,96	1.000,00	1.000,00	971,96
2/164000+811000	Mieten und Betriebskostenersätze	2115	3115	14	1.100,00	1.100,00	990,46	1.100,00	1.100,00	990,46
2/164000+829000	Eigenleistungen FF Sig. Kai.	2116	3116	18	1.900,00	1.900,00	1.877,38	1.900,00	1.900,00	1.877,38
SU 21 / 31	Summe Erträge / Einzahlungen operative Gebarung				4.700,00	4.700,00	4.747,81	4.700,00	4.700,00	4.747,81
1/164000-600000	Strom	2222	3222	24	1.000,00	200,00	298,67	1.000,00	200,00	298,67
1/164000-600001	Stromeinlieferung PV-Anlage FF Kainreith	2222	3222	24			31,39			31,39
1/164000-600002	Stromeinlieferung PV-Anlage FF Röhrwiesen	2222	3222	24			32,73			32,73
1/164000-614000	Instandhaltung von Gebäuden	2224	3224	24	500,00	500,00		500,00	500,00	
1/164000-619000	Instandhaltung von Sonderanlagen (Löschteichen etc.)	2224	3224	24	500,00	500,00	906,31	500,00	500,00	906,31
1/164000-619001	Instandh.v.Sonderanlagen - Wartung UV Anlage FF Rö	2224	3224	24			512,29			512,29

		MVAG		VC QU	Ergebnisvoranschlag			Finanzierungsvoranschlag		
		EH	FH		VA 2023	VA 2022	RA 2021	VA 2023	VA 2022	RA 2021
1/164000-619002	Instandhaltung von PV-Anlagen - FF	2224	3224	24			367,80			367,80
1/164000-631000	Telekommunikation, Glasfaser	2222	3222	24			1.200,00			1.200,00
1/164000-640000	Rechts- und Beratungsaufwand	2222	3222	24			74,34			74,34
1/164000-670000	Versicherungen	2222	3222	24	4.100,00	2.800,00	4.148,06	4.100,00	2.800,00	4.148,06
1/164000-680000	Planmäßige Abschreibung	2226			16.300,00	16.200,00	16.179,50			
1/164000-711000	Öffentliche Abgaben	2225	3225	24	4.000,00	3.700,00	3.928,27	4.000,00	3.700,00	3.928,27
1/164000-720000	Personalkostenbeiträge	2225	3225	24	900,00	800,00		900,00	800,00	
1/164000-723000	Repräsentationsausgaben (Verpflegung Großübung etc.)	2225	3225	24	1.500,00	1.500,00	555,86	1.500,00	1.500,00	555,86
1/164000-728000	Kehrgebühren	2225	3225	24	100,00	100,00	45,85	100,00	100,00	45,85
1/164000-728001	TW-Untersuchungen	2225	3225	24	100,00	100,00		100,00	100,00	
1/164000-729100	Eigenleistungen FF Sigmundsherberg, FF Kainreith	2225	3225	24	1.900,00	1.900,00	1.877,38	1.900,00	1.900,00	1.877,38
SU 22 / 32	Summe Aufwendungen / Auszahlungen operative Gebarung				30.900,00	28.300,00	30.158,45	14.600,00	12.100,00	13.978,95
SA 0 / SA 1	(0) Nettoergebnis (21 - 22) / (1) Geldfluss operative Gebarung (31 - 32)				-26.200,00	-23.600,00	-25.410,64	-9.900,00	-7.400,00	-9.231,14
SU 23	Summe Haushaltsrücklagen				0,00	0,00	0,00	0,00	0,00	0,00
SA00	Nettoergebnis nach Zuw./Entn. Haushaltsrücklagen (Saldo 0 +/- SU23)				-26.200,00	-23.600,00	-25.410,64			
Investive Gebarung										
SU 33	Summe Einzahlungen investive Gebarung							0,00	0,00	0,00
SU 34	Summe Auszahlungen investive Gebarung							0,00	0,00	0,00
SA2	Saldo (2) Geldfluss aus der Investiven Gebarung (33 - 34)							0,00	0,00	0,00
SA3	Saldo (3) Nettofinanzierungssaldo (Saldo 1 + Saldo 2)							-9.900,00	-7.400,00	-9.231,14
Finanzierungstätigkeit										
SU 35	Summe Einzahlungen aus der Finanzierungstätigkeit							0,00	0,00	0,00
SU 36	Summe Auszahlungen aus der Finanzierungstätigkeit							0,00	0,00	0,00
SA4	Saldo (4) Geldfluss aus der Finanzierungstätigkeit (35 - 36)							0,00	0,00	0,00
SA5	Saldo (5) Geldfluss aus der voranschlagswirksamen Gebarung (Saldo 3 + Saldo 4)							-9.900,00	-7.400,00	-9.231,14
164500	Förderung der Brandbekämpfung und Brandverhütung									
Operative Gebarung										
SU 21 / 31	Summe Erträge / Einzahlungen operative Gebarung				0,00	0,00	0,00	0,00	0,00	0,00
1/164500-680000	Planmäßige Abschreibung	2226			13.700,00	13.700,00	13.722,50			
SU 22 / 32	Summe Aufwendungen / Auszahlungen operative Gebarung				13.700,00	13.700,00	13.722,50	0,00	0,00	0,00
SA 0 / SA 1	(0) Nettoergebnis (21 - 22) / (1) Geldfluss operative Gebarung (31 - 32)				-13.700,00	-13.700,00	-13.722,50	0,00	0,00	0,00
SU 23	Summe Haushaltsrücklagen				0,00	0,00	0,00	0,00	0,00	0,00
SA00	Nettoergebnis nach Zuw./Entn. Haushaltsrücklagen (Saldo 0 +/- SU23)				-13.700,00	-13.700,00	-13.722,50			
Investive Gebarung										
SU 33	Summe Einzahlungen investive Gebarung							0,00	0,00	0,00

		MVAG VC QU			Ergebnisvoranschlag			Finanzierungsvoranschlag		
		EH	FH		VA 2023	VA 2022	RA 2021	VA 2023	VA 2022	RA 2021
SU 34	Summe Auszahlungen investive Gebarung							0,00	0,00	0,00
SA2	Saldo (2) Geldfluss aus der Investiven Gebarung (33 – 34)							0,00	0,00	0,00
SA3	Saldo (3) Nettofinanzierungssaldo (Saldo 1 + Saldo 2)							0,00	0,00	0,00
Finanzierungstätigkeit										
SU 35	Summe Einzahlungen aus der Finanzierungstätigkeit							0,00	0,00	0,00
SU 36	Summe Auszahlungen aus der Finanzierungstätigkeit							0,00	0,00	0,00
SA4	Saldo (4) Geldfluss aus der Finanzierungstätigkeit (35 – 36)							0,00	0,00	0,00
SA5	Saldo (5) Geldfluss aus der voranschlagswirksamen Gebarung (Saldo 3 + Saldo 4)							0,00	0,00	0,00
17	Katastrophendienst									
170	Allgemeine Angelegenheiten									
170000	Pandemie - Corona									
Operative Gebarung										
2/170000+829000	Sonstige Erträge - Corona (Lieferservice)	2116	3116	18	2.000,00	2.000,00	3.741,49	2.000,00	2.000,00	3.863,24
SU 21 / 31	Summe Erträge / Einzahlungen operative Gebarung				2.000,00	2.000,00	3.741,49	2.000,00	2.000,00	3.863,24
1/170000-728000	Sonst. Leistungsentgelte - Corona (Lieferservice)	2225	3225	24	2.000,00	2.000,00	3.741,49	2.000,00	2.000,00	3.741,49
SU 22 / 32	Summe Aufwendungen / Auszahlungen operative Gebarung				2.000,00	2.000,00	3.741,49	2.000,00	2.000,00	3.741,49
SA 0 / SA 1	(0) Nettoergebnis (21 - 22) / (1) Geldfluss operative Gebarung (31 – 32)				0,00	0,00	0,00	0,00	0,00	121,75
SU 23	Summe Haushaltsrücklagen				0,00	0,00	0,00	0,00	0,00	0,00
SA00	Nettoergebnis nach Zuw./Entn. Haushaltsrücklagen (Saldo 0 +/- SU23)				0,00	0,00	0,00			
Investive Gebarung										
SU 33	Summe Einzahlungen investive Gebarung							0,00	0,00	0,00
SU 34	Summe Auszahlungen investive Gebarung							0,00	0,00	0,00
SA2	Saldo (2) Geldfluss aus der Investiven Gebarung (33 – 34)							0,00	0,00	0,00
SA3	Saldo (3) Nettofinanzierungssaldo (Saldo 1 + Saldo 2)							0,00	0,00	121,75
Finanzierungstätigkeit										
SU 35	Summe Einzahlungen aus der Finanzierungstätigkeit							0,00	0,00	0,00
SU 36	Summe Auszahlungen aus der Finanzierungstätigkeit							0,00	0,00	0,00
SA4	Saldo (4) Geldfluss aus der Finanzierungstätigkeit (35 – 36)							0,00	0,00	0,00
SA5	Saldo (5) Geldfluss aus der voranschlagswirksamen Gebarung (Saldo 3 + Saldo 4)							0,00	0,00	121,75
179	Sonstige Einrichtungen und Maßnahmen									
179000	Sonstige Einrichtungen und Maßnahmen									
Operative Gebarung										
6/179000+829910	Sonstige Erträge	2116	3116	1 18	11.500,00			11.500,00		
SU 21 / 31	Summe Erträge / Einzahlungen operative Gebarung				11.500,00	0,00	0,00	11.500,00	0,00	0,00

	MVAG	VC QU	Ergebnisvoranschlag			Finanzierungsvoranschlag					
			EH	FH	VA 2023	VA 2022	RA 2021	VA 2023	VA 2022	RA 2021	
SU 22 / 32			Summe Aufwendungen / Auszahlungen operative Gebarung			0,00	0,00	0,00	0,00	0,00	0,00
SA 0 / SA 1			(0) Nettoergebnis (21 - 22) / (1) Geldfluss operative Gebarung (31 - 32)			11.500,00	0,00	0,00	11.500,00	0,00	0,00
SU 23			Summe Haushaltsrücklagen			0,00	0,00	0,00	0,00	0,00	0,00
SA00			Nettoergebnis nach Zuw./Entn. Haushaltsrücklagen (Saldo 0 +/- SU23)			11.500,00	0,00	0,00			
Investive Gebarung											
6/179000+301000				3331	1	33			11.500,00		
			Kapitaltransfers von Ländern, Landesfonds und Landeskammern								
SU 33			Summe Einzahlungen investive Gebarung						11.500,00	0,00	0,00
5/179000-002000				3412	1	40					40.975,74
			Straßenbauten								
SU 34			Summe Auszahlungen investive Gebarung						0,00	0,00	40.975,74
SA2			Saldo (2) Geldfluss aus der Investiven Gebarung (33 - 34)						11.500,00	0,00	-40.975,74
SA3			Saldo (3) Nettofinanzierungssaldo (Saldo 1 + Saldo 2)						23.000,00	0,00	-40.975,74
Finanzierungstätigkeit											
SU 35			Summe Einzahlungen aus der Finanzierungstätigkeit						0,00	0,00	0,00
SU 36			Summe Auszahlungen aus der Finanzierungstätigkeit						0,00	0,00	0,00
SA4			Saldo (4) Geldfluss aus der Finanzierungstätigkeit (35 - 36)						0,00	0,00	0,00
SA5			Saldo (5) Geldfluss aus der voranschlagswirksamen Gebarung (Saldo 3 + Saldo 4)						23.000,00	0,00	-40.975,74
18 Landesverteidigung											
180 Zivilschutz											
180000 Zivilschutz											
Operative Gebarung											
SU 21 / 31			Summe Erträge / Einzahlungen operative Gebarung			0,00	0,00	0,00	0,00	0,00	0,00
1/180000-726000				2225	3225	24			300,00	300,00	295,56
			Mitgliedsbeitrag - Zivilschutz								
SU 22 / 32			Summe Aufwendungen / Auszahlungen operative Gebarung			300,00	300,00	295,56	300,00	300,00	295,56
SA 0 / SA 1			(0) Nettoergebnis (21 - 22) / (1) Geldfluss operative Gebarung (31 - 32)			-300,00	-300,00	-295,56	-300,00	-300,00	-295,56
SU 23			Summe Haushaltsrücklagen			0,00	0,00	0,00	0,00	0,00	0,00
SA00			Nettoergebnis nach Zuw./Entn. Haushaltsrücklagen (Saldo 0 +/- SU23)			-300,00	-300,00	-295,56			
Investive Gebarung											
SU 33			Summe Einzahlungen investive Gebarung						0,00	0,00	0,00
SU 34			Summe Auszahlungen investive Gebarung						0,00	0,00	0,00
SA2			Saldo (2) Geldfluss aus der Investiven Gebarung (33 - 34)						0,00	0,00	0,00
SA3			Saldo (3) Nettofinanzierungssaldo (Saldo 1 + Saldo 2)						-300,00	-300,00	-295,56
Finanzierungstätigkeit											
SU 35			Summe Einzahlungen aus der Finanzierungstätigkeit						0,00	0,00	0,00
SU 36			Summe Auszahlungen aus der Finanzierungstätigkeit						0,00	0,00	0,00
SA4			Saldo (4) Geldfluss aus der Finanzierungstätigkeit (35 - 36)						0,00	0,00	0,00

	MVAG		VC QU	Ergebnisvoranschlag			Finanzierungsvoranschlag		
	EH	FH		VA 2023	VA 2022	RA 2021	VA 2023	VA 2022	RA 2021
SA5	Saldo (5) Geldfluss aus der voranschlagswirksamen Gebarung (Saldo 3 + Saldo 4)						-300,00	-300,00	-295,56

		MVAG VC QU			Ergebnisvoranschlag			Finanzierungsvoranschlag		
		EH	FH		VA 2023	VA 2022	RA 2021	VA 2023	VA 2022	RA 2021
2 Unterricht, Erziehung, Sport und Wissenschaft										
21	Allgemeinbildender Unterricht									
210	Allgemeinbildende Pflichtschulen, gemeinsame Kosten									
210000	Allgemeinbildende Pflichtschulen, gemeinsame Kosten									
Operative Gebarung										
SU 21 / 31	Summe Erträge / Einzahlungen operative Gebarung				0,00	0,00	0,00	0,00	0,00	0,00
1/210000-728000	Entschädigung für Matrikenführung	2225	3225	24		100,00		100,00		
1/210000-728001	Wartungsvertrag Schulverwaltungssoftware	2225	3225	24	300,00	300,00	197,70	300,00	300,00	197,70
SU 22 / 32	Summe Aufwendungen / Auszahlungen operative Gebarung				300,00	400,00	197,70	300,00	400,00	197,70
SA 0 / SA 1	(0) Nettoergebnis (21 - 22) / (1) Geldfluss operative Gebarung (31 - 32)				-300,00	-400,00	-197,70	-300,00	-400,00	-197,70
SU 23	Summe Haushaltsrücklagen				0,00	0,00	0,00	0,00	0,00	0,00
SA00	Nettoergebnis nach Zuw./Entn. Haushaltsrücklagen (Saldo 0 +/- SU23)				-300,00	-400,00	-197,70			
Investive Gebarung										
SU 33	Summe Einzahlungen investive Gebarung							0,00	0,00	0,00
SU 34	Summe Auszahlungen investive Gebarung							0,00	0,00	0,00
SA2	Saldo (2) Geldfluss aus der Investiven Gebarung (33 - 34)							0,00	0,00	0,00
SA3	Saldo (3) Nettofinanzierungssaldo (Saldo 1 + Saldo 2)							-300,00	-400,00	-197,70
Finanzierungstätigkeit										
SU 35	Summe Einzahlungen aus der Finanzierungstätigkeit							0,00	0,00	0,00
SU 36	Summe Auszahlungen aus der Finanzierungstätigkeit							0,00	0,00	0,00
SA4	Saldo (4) Geldfluss aus der Finanzierungstätigkeit (35 - 36)							0,00	0,00	0,00
SA5	Saldo (5) Geldfluss aus der voranschlagswirksamen Gebarung (Saldo 3 + Saldo 4)							-300,00	-400,00	-197,70
211	Volksschulen									
211000	Volksschule									
Operative Gebarung										
2/211000+810000	Elternbeiträge für Nachmittagsbetreuung	2114	3114	13	8.500,00	8.500,00	7.543,00	8.500,00	8.500,00	6.916,00
2/211000+810003	Milchgeld	2114	3114	13	2.700,00	1.200,00	2.730,98	2.700,00	1.200,00	2.730,98
2/211000+810004	Essensgeld	2114	3114	13	7.000,00	7.000,00	6.637,90	7.000,00	7.000,00	6.587,50
2/211000+813000	Erträge aus der Auflösung von Investitionszuschüssen (Kapitaltransfers)			2127	1.700,00	1.700,00	1.858,78			
2/211000+816000	Kostenbeitrag Turnsaalbenützung VS	2114	3114	13	500,00	500,00	189,00	500,00	500,00	112,00
2/211000+816100	Personalkostenersätze	2114	3114	13			34.200,80			34.200,80
2/211000+817000	Erträge aus der Auflösung von sonstigen Rückstellungen			2117	300,00	300,00	275,00			

		MVAG		VC QU	Ergebnisvoranschlag			Finanzierungsvoranschlag		
		EH	FH		VA 2023	VA 2022	RA 2021	VA 2023	VA 2022	RA 2021
2/211000+827001	Kostenersätze für die Überlassung von Bediensteten - Teststraße	2116	3116	18			112,60			112,60
2/211000+827100	Personalkostenersatz Nachm.betr. (Bund)	2116	3116	18	9.000,00	9.000,00		9.000,00	9.000,00	
2/211000+829000	Sonstige Einnahmen	2116	3116	18			1.033,30			1.033,30
2/211000+861100	Zinsenzuschüsse des Landes (108/836)	2121	3121	15	300,00	400,00	394,42	300,00	400,00	394,42
2/211000+861213	Zusch.Schuldendienst Lrg.fikt.DL VS San.Hypo 635027770 (vorm.102/20375)	2121	3121	15	700,00	800,00	849,70	700,00	800,00	849,70
2/211000+862000	Schulumlage Gde.Meiseldorf	2121	3121	15	9.600,00	2.000,00	2.486,76	9.600,00	2.000,00	2.486,76
SU 21 / 31	Summe Erträge / Einzahlungen operative Gebarung				40.300,00	31.400,00	58.312,24	38.300,00	29.400,00	55.424,06
1/211000-400000	Geringwertige Wirtschaftsgüter	2221	3221	23	1.000,00	1.000,00	2.085,72	1.000,00	1.000,00	4.417,27
1/211000-430000	Lebensmittel	2221	3221	23	100,00	100,00	174,58	100,00	100,00	174,58
1/211000-454000	Reinigungsmittel	2221	3221	23	500,00	500,00	978,75	500,00	500,00	947,86
1/211000-456000	Schreib-, Zeichen- und sonstige Büromittel	2221	3221	23	500,00	500,00	563,16	500,00	500,00	563,16
1/211000-457000	Druckwerke	2221	3221	23	500,00	500,00	632,40	500,00	500,00	855,70
1/211000-458000	Mittel zur ärztlichen Betreuung u. Gesundheitsvorsorge - VS	2221	3221	23	100,00	100,00		100,00	100,00	
1/211000-459000	Sonstige Verbrauchsgüter	2221	3221	23	500,00	500,00	183,83	500,00	500,00	188,43
1/211000-511000	Bezüge für VB	2211	3211	20	28.600,00	27.000,00	26.173,56	28.600,00	27.000,00	26.173,56
1/211000-565000	Mehrleistungsvergütungen	2211	3211	20	1.000,00	1.000,00	434,20	1.000,00	1.000,00	434,20
1/211000-569000	A.O. Zuwendung - Weihnachten, Studienbeihilfe	2211	3211	20	600,00	600,00	695,14	600,00	600,00	695,14
1/211000-580000	DGB zum Ausgleichsfonds für VB	2212	3212	20	1.400,00	1.300,00	1.064,82	1.400,00	1.300,00	1.064,82
1/211000-582000	DGB Sozialversicherung - VB	2212	3212	20	7.200,00	6.800,00	5.833,08	7.200,00	6.800,00	5.833,08
1/211000-592000	Dotierung von Rückstellungen für Jubiläumszuwendungen	2214			200,00	200,00	190,48			
1/211000-600000	Strom	2222	3222	24	4.500,00	2.000,00	2.398,23	4.500,00	2.000,00	2.398,23
1/211000-600100	Beheizung - Gaslieferung EVN (vormals 4510 - falsche Post!)	2222	3222	24	76.700,00	9.700,00	8.097,64	76.700,00	9.700,00	8.097,64
1/211000-614000	Instandhaltung von Gebäuden	2224	3224	24	500,00	500,00	3.739,06	500,00	500,00	3.739,06
1/211000-618000	Instandhaltung von sonstigen Anlagen (Kopierer etc.)	2224	3224	24	1.800,00	1.000,00	3.026,54	1.800,00	1.000,00	3.026,54
1/211000-630000	Porto	2222	3222	24	100,00	100,00	27,90	100,00	100,00	27,90
1/211000-631000	Telefon, Fax	2222	3222	24	1.100,00	800,00	1.095,07	1.100,00	800,00	1.097,04
1/211000-631001	noegig - Glasfaser-Anschlüsse Internet	2222	3222	24			300,00			300,00
1/211000-650000	Kreditzinsen (nur 108/836)	2241	3241	25	2.400,00	900,00	643,87	2.400,00	900,00	643,87
1/211000-670000	Versicherungen	2222	3222	24	3.600,00	2.800,00	3.494,82	3.600,00	2.800,00	3.494,82
1/211000-680000	Planmäßige Abschreibung	2226			12.700,00	18.500,00	18.693,96			
1/211000-710000	Kommunalsteuer	2225	3225	24	100,00		103,75	100,00		103,75
1/211000-711000	Öffentliche Abgaben	2225	3225	24	4.400,00	4.400,00	4.310,09	4.400,00	4.400,00	4.310,09
1/211000-711001	Entsorgung Corona - Testkits VS	2225	3225	24			21,45			21,45

		MVAG		VC QU	Ergebnisvoranschlag			Finanzierungsvoranschlag		
		EH	FH		VA 2023	VA 2022	RA 2021	VA 2023	VA 2022	RA 2021
1/211000-720100	Personalkostenbeiträge VS	2225	3225	24	11.000,00	7.400,00	36.783,11	11.000,00	7.400,00	36.783,11
1/211000-724000	Reisegebühren	2225	3225	24	100,00	100,00		100,00	100,00	
1/211000-728000	Unterrichtsfilmbeitr., Nutz. Internet plattform, etc.	2225	3225	24	400,00	400,00	806,66	400,00	400,00	413,70
1/211000-728001	Kehrgebühren/So.Überprüfungen	2225	3225	24	700,00	700,00	382,72	700,00	700,00	382,72
1/211000-728002	Evaluierung - Honorar	2225	3225	24	100,00	100,00	91,98	100,00	100,00	91,98
1/211000-728003	Milchgeld	2225	3225	24	2.700,00	1.200,00	2.730,98	2.700,00	1.200,00	2.730,98
1/211000-728004	Essensgeld	2225	3225	24	7.000,00	7.000,00	6.391,90	7.000,00	7.000,00	6.330,40
1/211000-728006	Wartungsvertrag Smartboard, Virenschutz McAfee, ...	2225	3225	24	1.000,00	1.000,00	1.014,09	1.000,00	1.000,00	1.014,09
1/211000-728007	Theatervorstellungen	2225	3225	24			330,00			330,00
1/211000-728100	Rundfunk- und Fernsehgebühren	2225	3225	24	300,00	300,00	315,96	300,00	300,00	315,96
1/211000-728200	Nachmittagsbetreuung/Ferienbetreuung Pers.kosten	2225	3225	24	39.500,00	39.000,00	42.183,00	39.500,00	39.000,00	42.183,00
1/211000-729000	Sonstige Ausgaben	2225	3225	24	1.000,00	1.000,00	413,10	1.000,00	1.000,00	413,10
SU 22 / 32	Summe Aufwendungen / Auszahlungen operative Gebarung				213.900,00	139.000,00	176.405,60	201.000,00	120.300,00	159.597,23
SA 0 / SA 1	(0) Nettoergebnis (21 - 22) / (1) Geldfluss operative Gebarung (31 - 32)				-173.600,00	-107.600,00	-118.093,36	-162.700,00	-90.900,00	-104.173,17
SU 23	Summe Haushaltsrücklagen				0,00	0,00	0,00	0,00	0,00	0,00
SA00	Nettoergebnis nach Zuw./Entn. Haushaltsrücklagen (Saldo 0 +/- SU23)				-173.600,00	-107.600,00	-118.093,36			
Investive Gebarung										
2/211000+301000	Kapitaltransfers von Ländern, Landesfonds und Landeskammern		3331	33						702,96
SU 33	Summe Einzahlungen investive Gebarung							0,00	0,00	702,96
1/211000-042000	Betriebsausstattung		3415	2 41				1.000,00	1.000,00	
1/211000-070000	Schullizenz		3411	2 42				200,00		196,00
SU 34	Summe Auszahlungen investive Gebarung							1.200,00	1.000,00	196,00
SA2	Saldo (2) Geldfluss aus der Investiven Gebarung (33 - 34)							-1.200,00	-1.000,00	506,96
SA3	Saldo (3) Nettofinanzierungssaldo (Saldo 1 + Saldo 2)							-163.900,00	-91.900,00	-103.666,21
Finanzierungstätigkeit										
SU 35	Summe Einzahlungen aus der Finanzierungstätigkeit							0,00	0,00	0,00
1/211000-346000	Tilgung von Bankdarlehen (nur 108/836)		3614	65				8.500,00	8.500,00	8.456,00
SU 36	Summe Auszahlungen aus der Finanzierungstätigkeit							8.500,00	8.500,00	8.456,00
SA4	Saldo (4) Geldfluss aus der Finanzierungstätigkeit (35 - 36)							-8.500,00	-8.500,00	-8.456,00
SA5	Saldo (5) Geldfluss aus der voranschlagswirksamen Gebarung (Saldo 3 + Saldo 4)							-172.400,00	-100.400,00	-112.122,21
211001	VS Sigmundsherberg - Ferienbetreuung									
Operative Gebarung										
2/211001+811001	VS-Ferienbetreuung	2115	3115	14	4.500,00	4.500,00	2.318,00	4.500,00	4.500,00	2.318,00

		MVAG VC QU			Ergebnisvoranschlag			Finanzierungsvoranschlag		
		EH	FH		VA 2023	VA 2022	RA 2021	VA 2023	VA 2022	RA 2021
2/211001+861000	Förderung Ferienbetreuung NÖLRG	2121	3121	15	1.500,00	1.500,00	2.166,67	1.500,00	1.500,00	2.166,67
SU 21 / 31	Summe Erträge / Einzahlungen operative Gebarung				6.000,00	6.000,00	4.484,67	6.000,00	6.000,00	4.484,67
1/211001-400000	Geringw. Wirtschaftsgüter - Ferienbetreuung	2221	3221	23	300,00	300,00	292,45	300,00	300,00	292,45
1/211001-430000	Lebensmittel	2221	3221	23	100,00	100,00	131,49	100,00	100,00	131,49
1/211001-456000	Schreib-, Zeichen- u. Sonst. Bueromittel	2221	3221	23	100,00	100,00	228,05	100,00	100,00	228,05
1/211001-459000	Sonstige Verbrauchsgüter	2221	3221	23	500,00	500,00	213,21	500,00	500,00	213,21
1/211001-670000	Kollektivunfallvers. Ferienbetreuung VS	2222	3222	24	500,00	400,00	438,24	500,00	400,00	438,24
1/211001-720000	Kostenbeiträge (Kostensätze) für Leistungen	2225	3225	24			3.966,62			3.966,62
1/211001-728000	Sonstige Leistungsentgelte (Autobus, Eintrittskarten)	2225	3225	24	900,00	900,00	856,00	900,00	900,00	856,00
1/211001-728100	Personalkosten Ferienbetreuung VS	2225	3225	24	7.000,00	7.000,00	4.930,00	7.000,00	7.000,00	4.930,00
SU 22 / 32	Summe Aufwendungen / Auszahlungen operative Gebarung				9.400,00	9.300,00	11.056,06	9.400,00	9.300,00	11.056,06
SA 0 / SA 1	(0) Nettoergebnis (21 - 22) / (1) Geldfluss operative Gebarung (31 - 32)				-3.400,00	-3.300,00	-6.571,39	-3.400,00	-3.300,00	-6.571,39
SU 23	Summe Haushaltsrücklagen				0,00	0,00	0,00	0,00	0,00	0,00
SA00	Nettoergebnis nach Zuw./Entn. Haushaltsrücklagen (Saldo 0 +/- SU23)				-3.400,00	-3.300,00	-6.571,39			
Investive Gebarung										
SU 33	Summe Einzahlungen investive Gebarung							0,00	0,00	0,00
SU 34	Summe Auszahlungen investive Gebarung							0,00	0,00	0,00
SA2	Saldo (2) Geldfluss aus der Investiven Gebarung (33 - 34)							0,00	0,00	0,00
SA3	Saldo (3) Nettofinanzierungssaldo (Saldo 1 + Saldo 2)							-3.400,00	-3.300,00	-6.571,39
Finanzierungstätigkeit										
SU 35	Summe Einzahlungen aus der Finanzierungstätigkeit							0,00	0,00	0,00
SU 36	Summe Auszahlungen aus der Finanzierungstätigkeit							0,00	0,00	0,00
SA4	Saldo (4) Geldfluss aus der Finanzierungstätigkeit (35 - 36)							0,00	0,00	0,00
SA5	Saldo (5) Geldfluss aus der voranschlagswirksamen Gebarung (Saldo 3 + Saldo 4)							-3.400,00	-3.300,00	-6.571,39
211002	Volksschule									
Operative Gebarung										
6/211002+829910	sonstige Zuwendungen von operative auf investive Projekte	2116	3116	1 18			25.109,30			25.109,30
SU 21 / 31	Summe Erträge / Einzahlungen operative Gebarung				0,00	0,00	25.109,30	0,00	0,00	25.109,30
1/211002-680000	Planmäßige Abschreibung	2226			1.100,00	1.100,00	1.100,00			
SU 22 / 32	Summe Aufwendungen / Auszahlungen operative Gebarung				1.100,00	1.100,00	1.100,00	0,00	0,00	0,00
SA 0 / SA 1	(0) Nettoergebnis (21 - 22) / (1) Geldfluss operative Gebarung (31 - 32)				-1.100,00	-1.100,00	24.009,30	0,00	0,00	25.109,30
SU 23	Summe Haushaltsrücklagen				0,00	0,00	0,00	0,00	0,00	0,00
SA00	Nettoergebnis nach Zuw./Entn. Haushaltsrücklagen (Saldo 0 +/- SU23)				-1.100,00	-1.100,00	24.009,30			

		MVAG		VC	QU	Ergebnisvoranschlag			Finanzierungsvoranschlag			
		EH	FH			VA 2023	VA 2022	RA 2021	VA 2023	VA 2022	RA 2021	
Investive Gebarung												
6/211002+301000	Kapitaltransfers von Ländern, Landesfonds und Landeskammern		3331	1	33							18.397,04
SU 33	Summe Einzahlungen investive Gebarung								0,00	0,00		18.397,04
5/211002-010000	Gebäude und Bauten		3413	1	40							43.506,34
SU 34	Summe Auszahlungen investive Gebarung								0,00	0,00		43.506,34
SA2	Saldo (2) Geldfluss aus der Investiven Gebarung (33 – 34)								0,00	0,00		-25.109,30
SA3	Saldo (3) Nettofinanzierungssaldo (Saldo 1 + Saldo 2)								0,00	0,00		0,00
Finanzierungstätigkeit												
SU 35	Summe Einzahlungen aus der Finanzierungstätigkeit								0,00	0,00		0,00
SU 36	Summe Auszahlungen aus der Finanzierungstätigkeit								0,00	0,00		0,00
SA4	Saldo (4) Geldfluss aus der Finanzierungstätigkeit (35 – 36)								0,00	0,00		0,00
SA5	Saldo (5) Geldfluss aus der voranschlagswirksamen Gebarung (Saldo 3 + Saldo 4)								0,00	0,00		0,00
211003	Sanierung Zugang Hartplatz, Freiluftklasse VS Sigmundsherber											
Operative Gebarung												
6/211003+829910	Sonstige Erträge		2116	3116	1	18	47.700,00	21.700,00		47.700,00	21.700,00	
SU 21 / 31	Summe Erträge / Einzahlungen operative Gebarung						47.700,00	21.700,00	0,00	47.700,00	21.700,00	0,00
SU 22 / 32	Summe Aufwendungen / Auszahlungen operative Gebarung						0,00	0,00	0,00	0,00	0,00	0,00
SA 0 / SA 1	(0) Nettoergebnis (21 - 22) / (1) Geldfluss operative Gebarung (31 – 32)						47.700,00	21.700,00	0,00	47.700,00	21.700,00	0,00
SU 23	Summe Haushaltsrücklagen						0,00	0,00	0,00	0,00	0,00	0,00
SA00	Nettoergebnis nach Zuw./Entn. Haushaltsrücklagen (Saldo 0 +/- SU23)						47.700,00	21.700,00	0,00			
Investive Gebarung												
6/211003+301000	Kapitaltransfers von Ländern, Landesfonds und Landeskammern		3331	1	33				6.500,00	3.800,00		
6/211003+301001	Kapitaltransfers von Ländern, Landesfonds und Landeskammern		3331	1	33				9.400,00	3.500,00		
SU 33	Summe Einzahlungen investive Gebarung								15.900,00	7.300,00		0,00
5/211003-006000	Sonstige Grundstückseinrichtungen		3412	1	40				26.100,00	15.000,00		
5/211003-006001	Freiluftklasse		3412	1	40				37.500,00	14.000,00		
SU 34	Summe Auszahlungen investive Gebarung								63.600,00	29.000,00		0,00
SA2	Saldo (2) Geldfluss aus der Investiven Gebarung (33 – 34)								-47.700,00	-21.700,00		0,00
SA3	Saldo (3) Nettofinanzierungssaldo (Saldo 1 + Saldo 2)								0,00	0,00		0,00
Finanzierungstätigkeit												
SU 35	Summe Einzahlungen aus der Finanzierungstätigkeit								0,00	0,00		0,00
SU 36	Summe Auszahlungen aus der Finanzierungstätigkeit								0,00	0,00		0,00
SA4	Saldo (4) Geldfluss aus der Finanzierungstätigkeit (35 – 36)								0,00	0,00		0,00

	MVAG	VC QU	Ergebnisvoranschlag			Finanzierungsvoranschlag				
			EH	FH	VA 2023	VA 2022	RA 2021	VA 2023	VA 2022	RA 2021
SA5			Saldo (5) Geldfluss aus der voranschlagswirksamen Gebarung (Saldo 3 + Saldo 4)			0,00	0,00	0,00		
212			Hauptschulen							
212000			Hauptschulen							
Operative Gebarung										
SU 21 / 31			Summe Erträge / Einzahlungen operative Gebarung			0,00	0,00	0,00		
1/212000-752000			Schulumlagen - Neue Mittelschule	2231 3231 26	107.400,00	89.900,00	71.669,92	107.400,00	89.900,00	71.669,92
SU 22 / 32			Summe Aufwendungen / Auszahlungen operative Gebarung			107.400,00	89.900,00	71.669,92		
SA 0 / SA 1			(0) Nettoergebnis (21 - 22) / (1) Geldfluss operative Gebarung (31 - 32)			-107.400,00	-89.900,00	-71.669,92		
SU 23			Summe Haushaltsrücklagen			0,00	0,00	0,00		
SA00			Nettoergebnis nach Zuw./Entn. Haushaltsrücklagen (Saldo 0 +/- SU23)			-107.400,00	-89.900,00	-71.669,92		
Investive Gebarung										
SU 33			Summe Einzahlungen investive Gebarung			0,00	0,00	0,00		
SU 34			Summe Auszahlungen investive Gebarung			0,00	0,00	0,00		
SA2			Saldo (2) Geldfluss aus der Investiven Gebarung (33 - 34)			0,00	0,00	0,00		
SA3			Saldo (3) Nettofinanzierungssaldo (Saldo 1 + Saldo 2)			-107.400,00	-89.900,00	-71.669,92		
Finanzierungstätigkeit										
SU 35			Summe Einzahlungen aus der Finanzierungstätigkeit			0,00	0,00	0,00		
SU 36			Summe Auszahlungen aus der Finanzierungstätigkeit			0,00	0,00	0,00		
SA4			Saldo (4) Geldfluss aus der Finanzierungstätigkeit (35 - 36)			0,00	0,00	0,00		
SA5			Saldo (5) Geldfluss aus der voranschlagswirksamen Gebarung (Saldo 3 + Saldo 4)			-107.400,00	-89.900,00	-71.669,92		
213			Sonderschulen							
213000			Sonderschulen							
Operative Gebarung										
SU 21 / 31			Summe Erträge / Einzahlungen operative Gebarung			0,00	0,00	0,00		
1/213000-752000			Schulumlagen - Sonderschulen	2231 3231 26	17.300,00	18.900,00	30.638,79	17.300,00	18.900,00	30.638,79
SU 22 / 32			Summe Aufwendungen / Auszahlungen operative Gebarung			17.300,00	18.900,00	30.638,79		
SA 0 / SA 1			(0) Nettoergebnis (21 - 22) / (1) Geldfluss operative Gebarung (31 - 32)			-17.300,00	-18.900,00	-30.638,79		
SU 23			Summe Haushaltsrücklagen			0,00	0,00	0,00		
SA00			Nettoergebnis nach Zuw./Entn. Haushaltsrücklagen (Saldo 0 +/- SU23)			-17.300,00	-18.900,00	-30.638,79		
Investive Gebarung										
SU 33			Summe Einzahlungen investive Gebarung			0,00	0,00	0,00		
SU 34			Summe Auszahlungen investive Gebarung			0,00	0,00	0,00		
SA2			Saldo (2) Geldfluss aus der Investiven Gebarung (33 - 34)			0,00	0,00	0,00		
SA3			Saldo (3) Nettofinanzierungssaldo (Saldo 1 + Saldo 2)			-17.300,00	-18.900,00	-30.638,79		

	MVAG	VC QU	Ergebnisvoranschlag			Finanzierungsvoranschlag						
			EH	FH	VA 2023	VA 2022	RA 2021	VA 2023	VA 2022	RA 2021		
Finanzierungstätigkeit												
SU 35			Summe Einzahlungen aus der Finanzierungstätigkeit					0,00	0,00	0,00		
SU 36			Summe Auszahlungen aus der Finanzierungstätigkeit					0,00	0,00	0,00		
SA4			Saldo (4) Geldfluss aus der Finanzierungstätigkeit (35 – 36)					0,00	0,00	0,00		
SA5			Saldo (5) Geldfluss aus der voranschlagswirksamen Gebarung (Saldo 3 + Saldo 4)					-17.300,00	-18.900,00	-30.638,79		
214 Polytechnische Schulen												
214000 Schulen der Polytechnischen Lehrgänge												
Operative Gebarung												
SU 21 / 31			Summe Erträge / Einzahlungen operative Gebarung			0,00	0,00	0,00	0,00	0,00		
1/214000-752000			Schulumlagen - Polytechnische Schulen	2231	3231	26	3.000,00	13.200,00	2.240,28	3.000,00	13.200,00	2.240,28
SU 22 / 32			Summe Aufwendungen / Auszahlungen operative Gebarung			3.000,00	13.200,00	2.240,28	3.000,00	13.200,00	2.240,28	
SA 0 / SA 1			(0) Nettoergebnis (21 - 22) / (1) Geldfluss operative Gebarung (31 – 32)			-3.000,00	-13.200,00	-2.240,28	-3.000,00	-13.200,00	-2.240,28	
SU 23			Summe Haushaltsrücklagen			0,00	0,00	0,00	0,00	0,00	0,00	
SA00			Nettoergebnis nach Zuw./Entn. Haushaltsrücklagen (Saldo 0 +/- SU23)			-3.000,00	-13.200,00	-2.240,28				
Investive Gebarung												
SU 33			Summe Einzahlungen investive Gebarung					0,00	0,00	0,00		
SU 34			Summe Auszahlungen investive Gebarung					0,00	0,00	0,00		
SA2			Saldo (2) Geldfluss aus der Investiven Gebarung (33 – 34)					0,00	0,00	0,00		
SA3			Saldo (3) Nettofinanzierungssaldo (Saldo 1 + Saldo 2)					-3.000,00	-13.200,00	-2.240,28		
Finanzierungstätigkeit												
SU 35			Summe Einzahlungen aus der Finanzierungstätigkeit					0,00	0,00	0,00		
SU 36			Summe Auszahlungen aus der Finanzierungstätigkeit					0,00	0,00	0,00		
SA4			Saldo (4) Geldfluss aus der Finanzierungstätigkeit (35 – 36)					0,00	0,00	0,00		
SA5			Saldo (5) Geldfluss aus der voranschlagswirksamen Gebarung (Saldo 3 + Saldo 4)					-3.000,00	-13.200,00	-2.240,28		
22 Berufsbildender Unterricht; Anstalten der Lehrer- und Erzieherbildung												
220 Berufsbildende Pflichtschulen												
220000 Berufsbildende Pflichtschulen												
Operative Gebarung												
SU 21 / 31			Summe Erträge / Einzahlungen operative Gebarung			0,00	0,00	0,00	0,00	0,00		
1/220000-729000			Berufsschülerhaltungsbeitrag	2225	3225	24	2.000,00	2.000,00	1.590,00	2.000,00	2.000,00	1.590,00
SU 22 / 32			Summe Aufwendungen / Auszahlungen operative Gebarung			2.000,00	2.000,00	1.590,00	2.000,00	2.000,00	1.590,00	
SA 0 / SA 1			(0) Nettoergebnis (21 - 22) / (1) Geldfluss operative Gebarung (31 – 32)			-2.000,00	-2.000,00	-1.590,00	-2.000,00	-2.000,00	-1.590,00	
SU 23			Summe Haushaltsrücklagen			0,00	0,00	0,00	0,00	0,00	0,00	
SA00			Nettoergebnis nach Zuw./Entn. Haushaltsrücklagen (Saldo 0 +/- SU23)			-2.000,00	-2.000,00	-1.590,00				

		MVAG VC QU			Ergebnisvoranschlag			Finanzierungsvoranschlag		
		EH	FH		VA 2023	VA 2022	RA 2021	VA 2023	VA 2022	RA 2021
Investive Gebarung										
SU 33	Summe Einzahlungen investive Gebarung							0,00	0,00	0,00
SU 34	Summe Auszahlungen investive Gebarung							0,00	0,00	0,00
SA2	Saldo (2) Geldfluss aus der Investiven Gebarung (33 – 34)							0,00	0,00	0,00
SA3	Saldo (3) Nettofinanzierungssaldo (Saldo 1 + Saldo 2)							-2.000,00	-2.000,00	-1.590,00
Finanzierungstätigkeit										
SU 35	Summe Einzahlungen aus der Finanzierungstätigkeit							0,00	0,00	0,00
SU 36	Summe Auszahlungen aus der Finanzierungstätigkeit							0,00	0,00	0,00
SA4	Saldo (4) Geldfluss aus der Finanzierungstätigkeit (35 – 36)							0,00	0,00	0,00
SA5	Saldo (5) Geldfluss aus der voranschlagswirksamen Gebarung (Saldo 3 + Saldo 4)							-2.000,00	-2.000,00	-1.590,00
24	Vorschulische Erziehung									
240	Kindergärten									
240000	Kindergärten									
Operative Gebarung										
2/240000+810000	Elternbeiträge	2114	3114	13	9.800,00	8.900,00	7.920,00	9.800,00	8.900,00	7.654,08
2/240000+810100	Kostenbeiträge - Nachmittagsbetreuung	2114	3114	13	9.000,00	9.000,00	5.367,47	9.000,00	9.000,00	5.187,46
2/240000+810200	Essensgeld Kindergarten	2114	3114	13	7.000,00	7.000,00	6.298,65	7.000,00	7.000,00	6.414,61
2/240000+813000	Erträge aus der Auflösung von Investitionszuschüssen (Kapitaltransfers)	2127			5.800,00	3.700,00	5.835,00			
2/240000+816001	Kostenbeiträge (Kostenersätze) für sonstige Leistungen	2114	3114	13			500,00			500,00
2/240000+816200	Kostenersätze Personal	2114	3114	13	66.300,00	49.000,00	59.600,15	66.300,00	49.000,00	59.600,15
2/240000+817000	Erträge aus der Auflösung von sonstigen Rückstellungen	2117			3.400,00		3.413,41			
2/240000+828000	Ersätze für Beförderung von Kindern	2116	3116	18	1.500,00	1.500,00	965,63	1.500,00	1.500,00	965,63
2/240000+828001	Rückersatz von Aufwendungen	2116	3116	18			1.500,00			1.500,00
2/240000+829000	Sonstige Einnahmen	2116	3116	18			158,18			158,18
2/240000+861101	Zinsenzuschuss DL (240002) TBE	2121	3121	15	21.200,00	21.200,00		21.200,00	21.200,00	
2/240000+863000	Leistungen AMS Altersteilzeit	2121	3121	15	6.000,00	6.000,00	5.950,23	6.000,00	6.000,00	5.950,23
SU 21 / 31	Summe Erträge / Einzahlungen operative Gebarung				130.000,00	106.300,00	97.508,72	120.800,00	102.600,00	87.930,34
1/240000-400000	Geringwertige Wirtschaftsgüter	2221	3221	23	1.500,00	1.500,00	3.188,29	1.500,00	1.500,00	3.173,30
1/240000-430000	Lebensmittel	2221	3221	23	200,00	200,00	568,77	200,00	200,00	559,69
1/240000-451000	Beheizung	2221	3221	23	5.000,00	3.500,00	3.991,52	5.000,00	3.500,00	1.567,51
1/240000-454000	Reinigungsmittel	2221	3221	23	800,00	300,00	960,01	800,00	300,00	960,01
1/240000-456000	Schreib-, Zeichen- und sonstige Büromittel	2221	3221	23	900,00	600,00	958,46	900,00	600,00	1.010,39
1/240000-457000	Druckwerke	2221	3221	23	500,00	500,00	389,38	500,00	500,00	389,38

		MVAG		VC QU	Ergebnisvoranschlag			Finanzierungsvoranschlag		
		EH	FH		VA 2023	VA 2022	RA 2021	VA 2023	VA 2022	RA 2021
1/240000-458000	Mittel zur ärztl. Betreuung u. Gesundheitsvorsorge - Kdg Sig	2221	3221	23			21,99			21,99
1/240000-459000	Sonstige Verbrauchsgüter	2221	3221	23	1.500,00	1.500,00	1.643,23	1.500,00	1.500,00	1.648,70
1/240000-511000	Bezüge für VB	2211	3211	20	24.900,00	23.500,00	22.561,58	24.900,00	23.500,00	22.561,58
1/240000-511001	Bezüge für VB Stützkraft DN 4069	2211	3211	20	20.900,00	19.600,00	19.227,32	20.900,00	19.600,00	19.227,32
1/240000-511002	Bezüge für VB 3.Kindergartengruppe DN 4067	2211	3211	20	30.700,00	21.900,00	23.300,68	30.700,00	21.900,00	23.300,68
1/240000-565000	Mehrleistungsvergütungen	2211	3211	20	1.000,00		1.293,98	1.000,00		1.293,98
1/240000-569001	Fahrtko.zusch.,a.o.Zuw.Weihn. Studienbeih., Schmutzzulage DN 4069	2211	3211	20	300,00	300,00	294,60	300,00	300,00	294,60
1/240000-569002	Fahrtko.zusch.,a.o.Zuw.Weihnachten, Studienbeihilfe,Schmutzzulage	2211	3211	20	400,00	400,00	539,93	400,00	400,00	539,93
1/240000-580000	DGB zum Ausgleichsfonds für VB DN 3014	2212	3212	20	1.100,00	1.100,00	919,15	1.100,00	1.100,00	919,15
1/240000-580001	DGB zum Ausgleichsfonds für VB DN 4069	2212	3212	20	900,00	900,00		900,00	900,00	
1/240000-580002	DGB zum Ausgleichsfonds für VB DN 4067	2212	3212	20	1.400,00	1.000,00	979,28	1.400,00	1.000,00	979,28
1/240000-582000	DGB Sozialversicherung - VB DN 3014	2212	3212	20	5.200,00	5.000,00	7.584,07	5.200,00	5.000,00	7.584,07
1/240000-582001	DGB - Sozialversicherung inkl. Mitarb.vorsorgekasse - VB DN 4069	2212	3212	20	5.200,00	4.600,00	4.123,44	5.200,00	4.600,00	4.123,44
1/240000-582002	DGB Sozialversicherung ink. Mitarb.vorsorgekasse - VB DN 4067	2212	3212	20	6.500,00	4.600,00	5.355,10	6.500,00	4.600,00	5.355,10
1/240000-582100	Abfertigungsversicherung DN 3014	2212	3212	20	1.500,00	1.500,00	1.492,31	1.500,00	1.500,00	1.492,31
1/240000-591000	Dotierung von Rückstellungen für Abfertigungen	2214			3.400,00	3.400,00	230,08			
1/240000-592000	Dotierung von Rückstellungen für Jubiläumszuwendungen	2214			200,00	200,00	1.950,00			
1/240000-600000	Strom	2222	3222	24	4.300,00	1.000,00	2.093,90	4.300,00	1.000,00	2.093,90
1/240000-614000	Instandhaltung von Gebäuden	2224	3224	24	300,00	300,00	1.123,73	300,00	300,00	1.123,73
1/240000-618000	Instandhaltung der Einrichtung/so.Anlagen (Kopierer, Spielgeräte etc.)	2224	3224	24	300,00	500,00	14,07	300,00	500,00	14,07
1/240000-619000	Instandhaltung von Sonderanlagen (Garten)	2224	3224	24	100,00	100,00		100,00	100,00	
1/240000-620000	Transportkosten für Kinder	2222	3222	24		4.000,00	2.493,92		4.000,00	2.493,92
1/240000-630000	Portogebühren	2222	3222	24	100,00	100,00	0,85	100,00	100,00	0,85
1/240000-631000	Telefon	2222	3222	24	1.100,00	400,00	1.144,52	1.100,00	400,00	1.085,82
1/240000-631001	noegig - Glasfaser-Anschlüsse Internet	2222	3222	24			166,67			166,67
1/240000-650001	Zinsen für Finanzschulden in Euro	2241	3241	25	2.400,00	2.600,00	2.495,99	2.400,00	2.600,00	2.495,99
1/240000-670000	Versicherungen	2222	3222	24	1.700,00	700,00	1.052,20	1.700,00	700,00	1.052,20
1/240000-670001	Versicherungen E-Auto	2222	3222	24	2.800,00	300,00	127,31	2.800,00	300,00	127,31
1/240000-680000	Planmäßige Abschreibung	2226			11.000,00	12.300,00	12.295,67			

		MVAG		VC QU	Ergebnisvoranschlag			Finanzierungsvoranschlag		
		EH	FH		VA 2023	VA 2022	RA 2021	VA 2023	VA 2022	RA 2021
1/240000-711000	Öffentliche Abgaben	2225	3225	24	2.200,00	1.700,00	2.253,75	2.200,00	1.700,00	2.253,75
1/240000-720000	Personalkostenbeiträge Kindergarten Sigmundsherberg	2225	3225	24	90.900,00	63.200,00	66.385,33	90.900,00	63.200,00	66.385,33
1/240000-720001	Personalkostenbeiträge E-Auto	2225	3225	24			1.562,99			1.562,99
1/240000-724000	Reisekosten DN 3014	2225	3225	24	100,00	100,00	186,99	100,00	100,00	186,99
1/240000-728001	Kehrgebühren/So.Überprüf. - Kdg Sig	2225	3225	24	500,00	400,00	474,31	500,00	400,00	474,31
1/240000-728002	Essensgeld Kindergarten	2225	3225	24	7.000,00	7.000,00	7.554,48	7.000,00	7.000,00	7.417,81
1/240000-728004	Evaluierung - Honorar	2225	3225	24	300,00	100,00	260,25	300,00	100,00	260,25
1/240000-728005	Entgelte für sonstige Leistungen	2225	3225	24			500,00			500,00
1/240000-728010	Kursbeiträge/Schulungen (vormals 7290)	2225	3225	24	400,00	400,00		400,00	400,00	
1/240000-728100	Linzenzen, etc.	2225	3225	24	100,00	100,00	136,67	100,00	100,00	136,67
1/240000-729000	Sonstige Ausgaben	2225	3225	24			614,00			614,00
SU 22 / 32	Summe Aufwendungen / Auszahlungen operative Gebarung				239.600,00	191.400,00	204.510,77	225.000,00	175.500,00	187.448,97
SA 0 / SA 1	(0) Nettoergebnis (21 - 22) / (1) Geldfluss operative Gebarung (31 - 32)				-109.600,00	-85.100,00	-107.002,05	-104.200,00	-72.900,00	-99.518,63
SU 23	Summe Haushaltsrücklagen				0,00	0,00	0,00	0,00	0,00	0,00
SA00	Nettoergebnis nach Zuw./Entn. Haushaltsrücklagen (Saldo 0 +/- SU23)				-109.600,00	-85.100,00	-107.002,05			
Investive Gebarung										
SU 33	Summe Einzahlungen investive Gebarung							0,00	0,00	0,00
1/240000-042000	Betriebsausstattung		3415	2 41				1.700,00	1.700,00	
SU 34	Summe Auszahlungen investive Gebarung							1.700,00	1.700,00	0,00
SA2	Saldo (2) Geldfluss aus der Investiven Gebarung (33 - 34)							-1.700,00	-1.700,00	0,00
SA3	Saldo (3) Nettofinanzierungssaldo (Saldo 1 + Saldo 2)							-105.900,00	-74.600,00	-99.518,63
Finanzierungstätigkeit										
SU 35	Summe Einzahlungen aus der Finanzierungstätigkeit							0,00	0,00	0,00
1/240000-346001	Investitionsdarlehen von Finanzunternehmen		3614	65				40.400,00	40.400,00	40.346,00
SU 36	Summe Auszahlungen aus der Finanzierungstätigkeit							40.400,00	40.400,00	40.346,00
SA4	Saldo (4) Geldfluss aus der Finanzierungstätigkeit (35 - 36)							-40.400,00	-40.400,00	-40.346,00
SA5	Saldo (5) Geldfluss aus der voranschlagswirksamen Gebarung (Saldo 3 + Saldo 4)							-146.300,00	-115.000,00	-139.864,63
240001	Kindergarten Sigmundsherberg									
Operative Gebarung										
2/240001+810000	Elternbeiträge TBE	2114	3114	13	8.000,00	1.500,00	8.588,05	8.000,00	1.500,00	7.968,80
2/240001+810200	Essensgeld TBE	2114	3114	13	500,00	200,00	310,61	500,00	200,00	307,96
2/240001+816000	Kostenbeiträge Personal (Fdg NÖLRG)	2114	3114	13	50.000,00	75.000,00	60.000,00	50.000,00	75.000,00	60.000,00
SU 21 / 31	Summe Erträge / Einzahlungen operative Gebarung				58.500,00	76.700,00	68.898,66	58.500,00	76.700,00	68.276,76
1/240001-400000	TBE Geringwertige Wirtschaftsgüter (GWG)	2221	3221	23	500,00		5.369,69	500,00		5.369,69
1/240001-430000	TBE Lebensmittel	2221	3221	23	100,00		142,75	100,00		142,75

		MVAG		VC QU	Ergebnisvoranschlag			Finanzierungsvoranschlag		
		EH	FH		VA 2023	VA 2022	RA 2021	VA 2023	VA 2022	RA 2021
1/240001-454000	TBE Reinigungsmittel	2221	3221	23	200,00		281,42	200,00		281,42
1/240001-456000	TBE Schreib-, Zeichen- und sonstige Büromittel	2221	3221	23	100,00		153,29	100,00		153,29
1/240001-457000	TBE Druckwerke	2221	3221	23	100,00		179,14	100,00		179,14
1/240001-458000	TBE Mittel zur ärztlichen Betreuung und Gesundheitsvorsorge	2221	3221	23			10,43			10,43
1/240001-459000	TBE Sonstige Verbrauchsgüter	2221	3221	23	200,00		561,16	200,00		561,16
1/240001-511000	Geldbezüge der Vertragsbediensteten in handwerklicher Verwendung	2211	3211	20	60.100,00	56.400,00	50.256,25	60.100,00	56.400,00	50.256,25
1/240001-511001	Kdg-Betreuer in der Kleinkindgruppe	2211	3211	20		12.500,00			12.500,00	
1/240001-569000	Sonstige Nebengebühren	2211	3211	20	300,00		540,57	300,00		540,57
1/240001-580000	Dienstgeberbeiträge zum Ausgleichsfonds für Familienbeihilfen	2212	3212	20	2.700,00	2.500,00	1.981,31	2.700,00	2.500,00	1.981,31
1/240001-582000	Sonstige Dienstgeberbeiträge zur sozialen Sicherheit	2212	3212	20	13.600,00	12.700,00	10.753,20	13.600,00	12.700,00	10.753,20
1/240001-592000	Dotierung von Rückstellungen für Jubiläumszuwendungen	2214			100,00		142,86			
1/240001-618000	Instandhaltung von sonstigen Anlagen	2224	3224	24			21,43			21,43
1/240001-620000	Transportkosten - Ankauf von Fahrkarten	2222	3222	24			8,73			8,73
1/240001-630000	Porto	2222	3222	24			4,64			4,64
1/240001-631000	Telekommunikationsdienste	2222	3222	24			84,50			84,50
1/240001-680000	Planmäßige Abschreibung	2226			3.000,00	2.400,00	2.390,33			
1/240001-720000	Kostenbeiträge (Kostensätze) für Leistungen	2225	3225	24			4.606,28			4.606,28
1/240001-724000	TBE - Reisegebühren	2225	3225	24			51,87			51,87
1/240001-728000	TBE - Wartungsverträge, Lizenzen	2225	3225	24	100,00		285,00	100,00		285,00
1/240001-728010	Kursbeiträge, Schulungen - TBE	2225	3225	24	400,00		25,83	400,00		25,83
SU 22 / 32	Summe Aufwendungen / Auszahlungen operative Gebarung				81.500,00	86.500,00	77.850,68	78.400,00	84.100,00	75.317,49
SA 0 / SA 1	(0) Nettoergebnis (21 - 22) / (1) Geldfluss operative Gebarung (31 - 32)				-23.000,00	-9.800,00	-8.952,02	-19.900,00	-7.400,00	-7.040,73
SU 23	Summe Haushaltsrücklagen				0,00	0,00	0,00	0,00	0,00	0,00
SA00	Nettoergebnis nach Zuw./Entn. Haushaltsrücklagen (Saldo 0 +/- SU23)				-23.000,00	-9.800,00	-8.952,02			
Investive Gebarung										
SU 33	Summe Einzahlungen investive Gebarung							0,00	0,00	0,00
SU 34	Summe Auszahlungen investive Gebarung							0,00	0,00	0,00
SA2	Saldo (2) Geldfluss aus der Investiven Gebarung (33 - 34)							0,00	0,00	0,00
SA3	Saldo (3) Nettofinanzierungssaldo (Saldo 1 + Saldo 2)							-19.900,00	-7.400,00	-7.040,73
Finanzierungstätigkeit										
SU 35	Summe Einzahlungen aus der Finanzierungstätigkeit							0,00	0,00	0,00
SU 36	Summe Auszahlungen aus der Finanzierungstätigkeit							0,00	0,00	0,00
SA4	Saldo (4) Geldfluss aus der Finanzierungstätigkeit (35 - 36)							0,00	0,00	0,00

		MVAG VC QU			Ergebnisvoranschlag			Finanzierungsvoranschlag		
		EH	FH		VA 2023	VA 2022	RA 2021	VA 2023	VA 2022	RA 2021
SA5	Saldo (5) Geldfluss aus der voranschlagswirksamen Gebarung (Saldo 3 + Saldo 4)							-19.900,00	-7.400,00	-7.040,73
240002	Kindergarten Sigmundsherberg Um- und Zubau									
Operative Gebarung										
6/240002+829000	Sonstige Erträge	2116	3116	1 18			5.436,69			5.436,69
6/240002+829910	sonstige Zuwendungen von operative auf investive Projekte	2116	3116	1 18			91.242,69			91.242,69
6/240002+829960	sonstige Einnahme - Übernahme	2116	3116	1 18			304.943,06			304.943,06
SU 21 / 31	Summe Erträge / Einzahlungen operative Gebarung				0,00	0,00	401.622,44	0,00	0,00	401.622,44
1/240002-680000	Planmäßige Abschreibung	2226			30.900,00	30.900,00	30.566,10			
5/240002-720000	Kostenbeiträge (Kostensätze) für Leistungen Bauhof	2225	3225	1 24			5.436,69			5.436,69
5/240002-729960	Sonstige Aufwendungen	2225	3225	24			304.943,06			304.943,06
SU 22 / 32	Summe Aufwendungen / Auszahlungen operative Gebarung				30.900,00	30.900,00	340.945,85	0,00	0,00	310.379,75
SA 0 / SA 1	(0) Nettoergebnis (21 - 22) / (1) Geldfluss operative Gebarung (31 - 32)				-30.900,00	-30.900,00	60.676,59	0,00	0,00	91.242,69
SU 23	Summe Haushaltsrücklagen				0,00	0,00	0,00	0,00	0,00	0,00
SA00	Nettoergebnis nach Zuw./Entn. Haushaltsrücklagen (Saldo 0 +/- SU23)				-30.900,00	-30.900,00	60.676,59			
Investive Gebarung										
6/240002+300001	Kapitaltransfers von Bund, Bundesfonds und Bundeskammern	3331	1 33							1.238,00
6/240002+301001	Kapitaltransfers von Ländern, Landesfonds und Landeskammern (Zi-Zusch.)	3331	1 33							149.200,00
6/240002+301002	Kapitaltransfers von Ländern, Landesfonds und Landeskammern	3331	1 33							22.200,00
6/240002+307000	Kapitaltransfers von privaten Haushalten und privaten Organisationen ohne Erwerbszweck und andere	3334	1 34							1.100,00
SU 33	Summe Einzahlungen investive Gebarung							0,00	0,00	173.738,00
5/240002-006000	Außenanlagen	3412	1 40							24.068,50
5/240002-042000	Amts-, Betriebs- und Geschäftsausstattung	3415	1 41							70.915,55
5/240002-060000	Im Bau befindliche Grundstückseinrichtungen	3412	1 40							474.939,70
SU 34	Summe Auszahlungen investive Gebarung							0,00	0,00	569.923,75
SA2	Saldo (2) Geldfluss aus der Investiven Gebarung (33 - 34)							0,00	0,00	-396.185,75
SA3	Saldo (3) Nettofinanzierungssaldo (Saldo 1 + Saldo 2)							0,00	0,00	-304.943,06
Finanzierungstätigkeit										
SU 35	Summe Einzahlungen aus der Finanzierungstätigkeit							0,00	0,00	0,00
SU 36	Summe Auszahlungen aus der Finanzierungstätigkeit							0,00	0,00	0,00
SA4	Saldo (4) Geldfluss aus der Finanzierungstätigkeit (35 - 36)							0,00	0,00	0,00

		MVAG VC QU			Ergebnisvoranschlag			Finanzierungsvoranschlag		
		EH	FH		VA 2023	VA 2022	RA 2021	VA 2023	VA 2022	RA 2021
SA5	Saldo (5) Geldfluss aus der voranschlagswirksamen Gebarung (Saldo 3 + Saldo 4)							0,00	0,00	-304.943,06
240003	Kindergarten-Transport									
Operative Gebarung										
6/240003+871001	Kapitaltransfers aus Gemeinde-Bedarfszuweisungsmittel (Energie)	2121	3121	1 33			5.000,00			5.000,00
SU 21 / 31	Summe Erträge / Einzahlungen operative Gebarung				0,00	0,00	5.000,00	0,00	0,00	5.000,00
1/240003-680000	Planmäßige Abschreibung	2226			100,00		24,53			
SU 22 / 32	Summe Aufwendungen / Auszahlungen operative Gebarung				100,00	0,00	24,53	0,00	0,00	0,00
SA 0 / SA 1	(0) Nettoergebnis (21 - 22) / (1) Geldfluss operative Gebarung (31 – 32)				-100,00	0,00	4.975,47	0,00	0,00	5.000,00
SU 23	Summe Haushaltsrücklagen				0,00	0,00	0,00	0,00	0,00	0,00
SA00	Nettoergebnis nach Zuw./Entn. Haushaltsrücklagen (Saldo 0 +/- SU23)				-100,00	0,00	4.975,47			
Investive Gebarung										
SU 33	Summe Einzahlungen investive Gebarung							0,00	0,00	0,00
5/240003-040000	Fahrzeuge		3414	1 41						40.762,99
5/240003-042000	Amts-, Betriebs- und Geschäftsausstattung		3415	1 41						490,59
SU 34	Summe Auszahlungen investive Gebarung							0,00	0,00	41.253,58
SA2	Saldo (2) Geldfluss aus der Investiven Gebarung (33 – 34)							0,00	0,00	-41.253,58
SA3	Saldo (3) Nettofinanzierungssaldo (Saldo 1 + Saldo 2)							0,00	0,00	-36.253,58
Finanzierungstätigkeit										
SU 35	Summe Einzahlungen aus der Finanzierungstätigkeit							0,00	0,00	0,00
SU 36	Summe Auszahlungen aus der Finanzierungstätigkeit							0,00	0,00	0,00
SA4	Saldo (4) Geldfluss aus der Finanzierungstätigkeit (35 – 36)							0,00	0,00	0,00
SA5	Saldo (5) Geldfluss aus der voranschlagswirksamen Gebarung (Saldo 3 + Saldo 4)							0,00	0,00	-36.253,58
240100	Kindergärten									
Operative Gebarung										
2/240100+810000	Elternbeiträge	2114	3114	13	1.600,00	1.500,00	1.460,14	1.600,00	1.500,00	1.446,87
2/240100+810200	Essensgeld Kindergarten	2114	3114	13	200,00	200,00		200,00	200,00	
2/240100+813000	Erträge aus der Auflösung von Investitionszuschüssen (Kapitaltransfers)	2127			200,00	200,00	247,23			
2/240100+816001	Kostenbeiträge (Kostenersätze) für sonstige Leistungen	2114	3114	13			500,00			500,00
2/240100+816100	Personalkostenersätze	2114	3114	13	22.700,00	22.700,00	28.349,88	22.700,00	22.700,00	28.349,88
2/240100+828000	Ersätze für Beförderung von Kindern	2116	3116	18	1.500,00	1.500,00	516,80	1.500,00	1.500,00	516,80
SU 21 / 31	Summe Erträge / Einzahlungen operative Gebarung				26.200,00	26.100,00	31.074,05	26.000,00	25.900,00	30.813,55
1/240100-400000	Geringwertige Wirtschaftsgüter	2221	3221	23	700,00	700,00	1.194,52	700,00	700,00	1.200,95
1/240100-430000	Lebensmittel - Kdg Wa	2221	3221	23	300,00	300,00	250,87	300,00	300,00	320,24

		MVAG		VC QU	Ergebnisvoranschlag			Finanzierungsvoranschlag		
		EH	FH		VA 2023	VA 2022	RA 2021	VA 2023	VA 2022	RA 2021
1/240100-454000	Reinigungsmittel	2221	3221	23	300,00	300,00	126,81	300,00	300,00	126,24
1/240100-456000	Büromaterial	2221	3221	23	800,00	500,00	301,60	800,00	500,00	301,60
1/240100-457000	Druckwerke	2221	3221	23	300,00	300,00	83,66	300,00	300,00	83,66
1/240100-459000	Sonstige Verbrauchsgüter	2221	3221	23	800,00	800,00	646,11	800,00	800,00	705,24
1/240100-511000	Bezüge VB	2211	3211	20	27.300,00	19.400,00	21.637,99	27.300,00	19.400,00	21.637,99
1/240100-565000	Mehrleistungsvergütungen	2211	3211	20			696,74			696,74
1/240100-569000	Sonstige Nebengebühren	2211	3211	20	100,00	100,00	295,38	100,00	100,00	295,38
1/240100-580000	DGB zum Ausgleichsfonds VB	2212	3212	20	1.200,00	900,00	882,56	1.200,00	900,00	882,56
1/240100-582000	DGB Sozialversicherung - VB inkl. Mitarbeitervorsorgekasse	2212	3212	20	3.000,00	2.200,00	4.837,21	3.000,00	2.200,00	4.837,21
1/240100-592000	Dotierung von Rückstellungen für Jubiläumszuwendungen	2214			400,00	300,00				
1/240100-600000	Strom	2222	3222	24	1.000,00	400,00	294,16	1.000,00	400,00	294,16
1/240100-600100	Beheizung - Gaslieferung EVN (vormals 4510 - falsche Post!)	2222	3222	24	15.900,00	2.100,00	1.350,69	15.900,00	2.100,00	1.350,69
1/240100-614000	Instandhaltung der Gebäude	2224	3224	24	500,00	500,00	19,48	500,00	500,00	19,48
1/240100-618000	Instandhaltung der Einrichtung/ so. Anlagen (Kopierer etc.)	2224	3224	24	100,00	500,00		100,00	500,00	
1/240100-619000	Instandhaltung von Sonderanlagen (Garten)	2224	3224	24	100,00	100,00		100,00	100,00	
1/240100-620000	Transportkosten für Kinder	2222	3222	24		1.000,00	895,91		1.000,00	895,91
1/240100-630000	Portogebühren	2222	3222	24			17,65			17,65
1/240100-631000	Telefongebühren	2222	3222	24	300,00	300,00	240,24	300,00	300,00	239,49
1/240100-631001	noegig - Glasfaseranschlüsse Internet	2222	3222	24			250,00			250,00
1/240100-670000	Versicherungen	2222	3222	24	600,00	500,00	605,68	600,00	500,00	605,68
1/240100-680000	Planmäßige Abschreibung	2226			5.100,00	5.300,00	5.305,82			
1/240100-700000	Mietzinse - Pacht Spielplatz Kindergarten Walkenstein	2223	3223	24	100,00	100,00	81,54	100,00	100,00	81,54
1/240100-711000	Öffentliche Abgaben	2225	3225	24	900,00	900,00	969,74	900,00	900,00	969,74
1/240100-720000	Personalkostenbeiträge Kindergarten Walkenstein	2225	3225	24	29.500,00	28.300,00	27.006,37	29.500,00	28.300,00	27.006,37
1/240100-720001	Personalkostenbeiträge E-Auto Kdg Wa	2225	3225	24			1.562,99			1.562,99
1/240100-724000	Reisekosten	2225	3225	24	100,00	100,00		100,00	100,00	
1/240100-728001	Kehrgebühren/So. Überprüf. - Kdg Wa	2225	3225	24	400,00	300,00	350,78	400,00	300,00	350,78
1/240100-728002	Essensgeld Kindergarten	2225	3225	24		200,00			200,00	
1/240100-728003	Evaluierung - Honorar	2225	3225	24	100,00	100,00	76,65	100,00	100,00	76,65
1/240100-728004	Entgelte für sonstige Leistungen	2225	3225	24			500,00			500,00
1/240100-728010	Kursbeiträge/Schulungen (vormals 7290)	2225	3225	24	100,00	100,00		100,00	100,00	
1/240100-728100	Lizenzen, etc.	2225	3225	24	100,00		136,67	100,00		136,67
1/240100-729000	Sonstige Ausgaben	2225	3225	24	100,00		12,00	100,00		12,00
SU 22 / 32	Summe Aufwendungen / Auszahlungen operative Gebarung				90.200,00	66.600,00	70.629,82	84.700,00	61.000,00	65.457,61

	MVAG	VC QU	Ergebnisvoranschlag			Finanzierungsvoranschlag				
			EH	FH	VA 2023	VA 2022	RA 2021	VA 2023	VA 2022	RA 2021
SA 0 / SA 1		(0) Nettoergebnis (21 - 22) / (1) Geldfluss operative Gebarung (31 – 32)			-64.000,00	-40.500,00	-39.555,77	-58.700,00	-35.100,00	-34.644,06
SU 23		Summe Haushaltsrücklagen			0,00	0,00	0,00	0,00	0,00	0,00
SA00		Nettoergebnis nach Zuw./Entn. Haushaltsrücklagen (Saldo 0 +/- SU23)			-64.000,00	-40.500,00	-39.555,77			
Investive Gebarung										
SU 33		Summe Einzahlungen investive Gebarung						0,00	0,00	0,00
SU 34		Summe Auszahlungen investive Gebarung						0,00	0,00	0,00
SA2		Saldo (2) Geldfluss aus der Investiven Gebarung (33 – 34)						0,00	0,00	0,00
SA3		Saldo (3) Nettofinanzierungssaldo (Saldo 1 + Saldo 2)						-58.700,00	-35.100,00	-34.644,06
Finanzierungstätigkeit										
SU 35		Summe Einzahlungen aus der Finanzierungstätigkeit						0,00	0,00	0,00
SU 36		Summe Auszahlungen aus der Finanzierungstätigkeit						0,00	0,00	0,00
SA4		Saldo (4) Geldfluss aus der Finanzierungstätigkeit (35 – 36)						0,00	0,00	0,00
SA5		Saldo (5) Geldfluss aus der voranschlagswirksamen Gebarung (Saldo 3 + Saldo 4)						-58.700,00	-35.100,00	-34.644,06
25 Außerschulische Jugendberziehung										
259 Sonstige Einrichtungen und Maßnahmen										
259000 Sonstige Einrichtungen und Maßnahmen										
Operative Gebarung										
SU 21 / 31		Summe Erträge / Einzahlungen operative Gebarung			0,00	0,00	0,00	0,00	0,00	0,00
1/259000-757000		Subventionen zur Jugendförderung 2234 3234 27			3.800,00	3.800,00	10.500,00	3.800,00	3.800,00	10.500,00
SU 22 / 32		Summe Aufwendungen / Auszahlungen operative Gebarung			3.800,00	3.800,00	10.500,00	3.800,00	3.800,00	10.500,00
SA 0 / SA 1		(0) Nettoergebnis (21 - 22) / (1) Geldfluss operative Gebarung (31 – 32)			-3.800,00	-3.800,00	-10.500,00	-3.800,00	-3.800,00	-10.500,00
SU 23		Summe Haushaltsrücklagen			0,00	0,00	0,00	0,00	0,00	0,00
SA00		Nettoergebnis nach Zuw./Entn. Haushaltsrücklagen (Saldo 0 +/- SU23)			-3.800,00	-3.800,00	-10.500,00			
Investive Gebarung										
SU 33		Summe Einzahlungen investive Gebarung						0,00	0,00	0,00
SU 34		Summe Auszahlungen investive Gebarung						0,00	0,00	0,00
SA2		Saldo (2) Geldfluss aus der Investiven Gebarung (33 – 34)						0,00	0,00	0,00
SA3		Saldo (3) Nettofinanzierungssaldo (Saldo 1 + Saldo 2)						-3.800,00	-3.800,00	-10.500,00
Finanzierungstätigkeit										
SU 35		Summe Einzahlungen aus der Finanzierungstätigkeit						0,00	0,00	0,00
SU 36		Summe Auszahlungen aus der Finanzierungstätigkeit						0,00	0,00	0,00
SA4		Saldo (4) Geldfluss aus der Finanzierungstätigkeit (35 – 36)						0,00	0,00	0,00
SA5		Saldo (5) Geldfluss aus der voranschlagswirksamen Gebarung (Saldo 3 + Saldo 4)						-3.800,00	-3.800,00	-10.500,00

	MVAG	VC QU	Ergebnisvoranschlag			Finanzierungsvoranschlag				
			EH	FH	VA 2023	VA 2022	RA 2021	VA 2023	VA 2022	RA 2021
26										
265										
265000										
Operative Gebarung										
SU 21 / 31										
1/265000-711000										
SU 22 / 32										
SA 0 / SA 1										
SU 23										
SA00										
Investive Gebarung										
SU 33										
SU 34										
SA2										
SA3										
Finanzierungstätigkeit										
SU 35										
SU 36										
SA4										
SA5										
269										
269001										
Operative Gebarung										
SU 21 / 31										
1/269001-400000										
SU 22 / 32										
SA 0 / SA 1										
SU 23										
SA00										
Investive Gebarung										
SU 33										
SU 34										
SA2										
SA3										

	MVAG	VC QU	Ergebnisvoranschlag			Finanzierungsvoranschlag						
			EH	FH	VA 2023	VA 2022	RA 2021	VA 2023	VA 2022	RA 2021		
Finanzierungstätigkeit												
SU 35			Summe Einzahlungen aus der Finanzierungstätigkeit					0,00	0,00	0,00		
SU 36			Summe Auszahlungen aus der Finanzierungstätigkeit					0,00	0,00	0,00		
SA4			Saldo (4) Geldfluss aus der Finanzierungstätigkeit (35 – 36)					0,00	0,00	0,00		
SA5			Saldo (5) Geldfluss aus der voranschlagswirksamen Gebarung (Saldo 3 + Saldo 4)					0,00	0,00	-691,02		
27			Erwachsenenbildung									
271			Volksbildungswerke									
271000			Volksbildungswerke									
Operative Gebarung												
SU 21 / 31			Summe Erträge / Einzahlungen operative Gebarung			0,00	0,00	0,00	0,00	0,00		
1/271000-413000			Druckwerke (BHW-Programme) GR 9.4.14(18)	2221	3221	23	500,00	400,00	240,00	500,00	400,00	240,00
1/271000-728000			BHW-Programm Verteilung	2225	3225	24		200,00			200,00	
1/271000-757000			Subventionen an BHW	2234	3234	27	400,00	400,00	720,00	400,00	400,00	720,00
SU 22 / 32			Summe Aufwendungen / Auszahlungen operative Gebarung			900,00	1.000,00	960,00	900,00	1.000,00	960,00	
SA 0 / SA 1			(0) Nettoergebnis (21 - 22) / (1) Geldfluss operative Gebarung (31 – 32)			-900,00	-1.000,00	-960,00	-900,00	-1.000,00	-960,00	
SU 23			Summe Haushaltsrücklagen			0,00	0,00	0,00	0,00	0,00	0,00	
SA00			Nettoergebnis nach Zuw./Entn. Haushaltsrücklagen (Saldo 0 +/- SU23)			-900,00	-1.000,00	-960,00				
Investive Gebarung												
SU 33			Summe Einzahlungen investive Gebarung					0,00	0,00	0,00		
SU 34			Summe Auszahlungen investive Gebarung					0,00	0,00	0,00		
SA2			Saldo (2) Geldfluss aus der Investiven Gebarung (33 – 34)					0,00	0,00	0,00		
SA3			Saldo (3) Nettofinanzierungssaldo (Saldo 1 + Saldo 2)					-900,00	-1.000,00	-960,00		
Finanzierungstätigkeit												
SU 35			Summe Einzahlungen aus der Finanzierungstätigkeit					0,00	0,00	0,00		
SU 36			Summe Auszahlungen aus der Finanzierungstätigkeit					0,00	0,00	0,00		
SA4			Saldo (4) Geldfluss aus der Finanzierungstätigkeit (35 – 36)					0,00	0,00	0,00		
SA5			Saldo (5) Geldfluss aus der voranschlagswirksamen Gebarung (Saldo 3 + Saldo 4)					-900,00	-1.000,00	-960,00		
273			Volksbüchereien									
273000			Volksbüchereien									
Operative Gebarung												
2/273000+861000			Transfers von Ländern, Landesfonds und Landeskammern	2121	3121	15	2.000,00			2.000,00		
SU 21 / 31			Summe Erträge / Einzahlungen operative Gebarung			2.000,00	0,00	0,00	2.000,00	0,00	0,00	
1/273000-650000			Zinsen für Finanzschulden in Euro	2241	3241	25	2.400,00			2.400,00		

		MVAG VC QU			Ergebnisvoranschlag			Finanzierungsvoranschlag		
		EH	FH		VA 2023	VA 2022	RA 2021	VA 2023	VA 2022	RA 2021
1/273000-757000	Subvention - Öffentliche Bücherei	2234	3234	27	3.000,00	3.000,00	4.000,00	3.000,00	3.000,00	4.000,00
SU 22 / 32	Summe Aufwendungen / Auszahlungen operative Gebarung				5.400,00	3.000,00	4.000,00	5.400,00	3.000,00	4.000,00
SA 0 / SA 1	(0) Nettoergebnis (21 - 22) / (1) Geldfluss operative Gebarung (31 - 32)				-3.400,00	-3.000,00	-4.000,00	-3.400,00	-3.000,00	-4.000,00
SU 23	Summe Haushaltsrücklagen				0,00	0,00	0,00	0,00	0,00	0,00
SA00	Nettoergebnis nach Zuw./Entn. Haushaltsrücklagen (Saldo 0 +/- SU23)				-3.400,00	-3.000,00	-4.000,00			
Investive Gebarung										
SU 33	Summe Einzahlungen investive Gebarung							0,00	0,00	0,00
5/273000-000000	Bebaute Grundstücke-Bibliothek		3412	1 40				19.300,00		
5/273000-010000	Gebäude und Bauten-Bibliothek		3413	1 40				426.800,00		
5/273000-042000	Amts-, Betriebs- und Geschäftsausstattung-Bibliothek		3415	1 41				26.500,00		
SU 34	Summe Auszahlungen investive Gebarung							472.600,00	0,00	0,00
SA2	Saldo (2) Geldfluss aus der Investiven Gebarung (33 - 34)							-472.600,00	0,00	0,00
SA3	Saldo (3) Nettofinanzierungssaldo (Saldo 1 + Saldo 2)							-476.000,00	-3.000,00	-4.000,00
Finanzierungstätigkeit										
6/273000+346000	Investitionsdarlehen von Finanzunternehmen		3514	55				446.100,00		
SU 35	Summe Einzahlungen aus der Finanzierungstätigkeit							446.100,00	0,00	0,00
1/273000-346000	Investitionsdarlehen von Finanzunternehmen		3614	65				2.300,00		
SU 36	Summe Auszahlungen aus der Finanzierungstätigkeit							2.300,00	0,00	0,00
SA4	Saldo (4) Geldfluss aus der Finanzierungstätigkeit (35 - 36)							443.800,00	0,00	0,00
SA5	Saldo (5) Geldfluss aus der voranschlagswirksamen Gebarung (Saldo 3 + Saldo 4)							-32.200,00	-3.000,00	-4.000,00
28	Forschung und Wissenschaft									
282	Studienbeihilfen									
282000	Nö. Semesterticket									
Operative Gebarung										
SU 21 / 31	Summe Erträge / Einzahlungen operative Gebarung				0,00	0,00	0,00	0,00	0,00	0,00
1/282000-768000	NÖ Semesterticket	2234	3234	27	1.200,00	1.200,00	1.130,40	1.200,00	1.200,00	1.130,40
SU 22 / 32	Summe Aufwendungen / Auszahlungen operative Gebarung				1.200,00	1.200,00	1.130,40	1.200,00	1.200,00	1.130,40
SA 0 / SA 1	(0) Nettoergebnis (21 - 22) / (1) Geldfluss operative Gebarung (31 - 32)				-1.200,00	-1.200,00	-1.130,40	-1.200,00	-1.200,00	-1.130,40
SU 23	Summe Haushaltsrücklagen				0,00	0,00	0,00	0,00	0,00	0,00
SA00	Nettoergebnis nach Zuw./Entn. Haushaltsrücklagen (Saldo 0 +/- SU23)				-1.200,00	-1.200,00	-1.130,40			
Investive Gebarung										
SU 33	Summe Einzahlungen investive Gebarung							0,00	0,00	0,00
SU 34	Summe Auszahlungen investive Gebarung							0,00	0,00	0,00
SA2	Saldo (2) Geldfluss aus der Investiven Gebarung (33 - 34)							0,00	0,00	0,00

	MVAG	VC QU	Ergebnisvoranschlag			Finanzierungsvoranschlag					
			EH	FH	VA 2023	VA 2022	RA 2021	VA 2023	VA 2022	RA 2021	
SA3											
			Saldo (3) Nettofinanzierungssaldo (Saldo 1 + Saldo 2)						-1.200,00	-1.200,00	-1.130,40
Finanzierungstätigkeit											
SU 35									0,00	0,00	0,00
			Summe Einzahlungen aus der Finanzierungstätigkeit						0,00	0,00	0,00
SU 36									0,00	0,00	0,00
			Summe Auszahlungen aus der Finanzierungstätigkeit						0,00	0,00	0,00
SA4									0,00	0,00	0,00
			Saldo (4) Geldfluss aus der Finanzierungstätigkeit (35 – 36)						0,00	0,00	0,00
SA5									-1.200,00	-1.200,00	-1.130,40
			Saldo (5) Geldfluss aus der voranschlagswirksamen Gebarung (Saldo 3 + Saldo 4)						-1.200,00	-1.200,00	-1.130,40

	MVAG	VC QU	Ergebnisvoranschlag			Finanzierungsvoranschlag				
			EH	FH	VA 2023	VA 2022	RA 2021	VA 2023	VA 2022	RA 2021
3 Kunst, Kultur und Kultus										
32	Musik und darstellende Kunst									
320	Ausbildung in Musik und darstellender Kunst									
320000	Ausbildung in Musik und darstellende Kunst									
Operative Gebarung										
SU 21 / 31	Summe Erträge / Einzahlungen operative Gebarung				0,00	0,00	0,00	0,00	0,00	0,00
1/320000-752000	Schulumlagen - Musikschule	2231 3231 26			18.200,00	18.000,00	23.156,51	18.200,00	18.000,00	23.156,51
SU 22 / 32	Summe Aufwendungen / Auszahlungen operative Gebarung				18.200,00	18.000,00	23.156,51	18.200,00	18.000,00	23.156,51
SA 0 / SA 1	(0) Nettoergebnis (21 - 22) / (1) Geldfluss operative Gebarung (31 - 32)				-18.200,00	-18.000,00	-23.156,51	-18.200,00	-18.000,00	-23.156,51
SU 23	Summe Haushaltsrücklagen				0,00	0,00	0,00	0,00	0,00	0,00
SA00	Nettoergebnis nach Zuw./Entn. Haushaltsrücklagen (Saldo 0 +/- SU23)				-18.200,00	-18.000,00	-23.156,51			
Investive Gebarung										
SU 33	Summe Einzahlungen investive Gebarung							0,00	0,00	0,00
SU 34	Summe Auszahlungen investive Gebarung							0,00	0,00	0,00
SA2	Saldo (2) Geldfluss aus der Investiven Gebarung (33 - 34)							0,00	0,00	0,00
SA3	Saldo (3) Nettofinanzierungssaldo (Saldo 1 + Saldo 2)							-18.200,00	-18.000,00	-23.156,51
Finanzierungstätigkeit										
SU 35	Summe Einzahlungen aus der Finanzierungstätigkeit							0,00	0,00	0,00
SU 36	Summe Auszahlungen aus der Finanzierungstätigkeit							0,00	0,00	0,00
SA4	Saldo (4) Geldfluss aus der Finanzierungstätigkeit (35 - 36)							0,00	0,00	0,00
SA5	Saldo (5) Geldfluss aus der voranschlagswirksamen Gebarung (Saldo 3 + Saldo 4)							-18.200,00	-18.000,00	-23.156,51
321	Einrichtungen der Musikpflege									
321000	Einrichtungen der Musikpflege									
Operative Gebarung										
SU 21 / 31	Summe Erträge / Einzahlungen operative Gebarung				0,00	0,00	0,00	0,00	0,00	0,00
1/321000-757000	Laufende Zuschüsse an Musik-verbände	2234 3234 27			1.400,00	1.000,00	2.820,00	1.400,00	1.000,00	2.820,00
SU 22 / 32	Summe Aufwendungen / Auszahlungen operative Gebarung				1.400,00	1.000,00	2.820,00	1.400,00	1.000,00	2.820,00
SA 0 / SA 1	(0) Nettoergebnis (21 - 22) / (1) Geldfluss operative Gebarung (31 - 32)				-1.400,00	-1.000,00	-2.820,00	-1.400,00	-1.000,00	-2.820,00
SU 23	Summe Haushaltsrücklagen				0,00	0,00	0,00	0,00	0,00	0,00
SA00	Nettoergebnis nach Zuw./Entn. Haushaltsrücklagen (Saldo 0 +/- SU23)				-1.400,00	-1.000,00	-2.820,00			
Investive Gebarung										
SU 33	Summe Einzahlungen investive Gebarung							0,00	0,00	0,00
SU 34	Summe Auszahlungen investive Gebarung							0,00	0,00	0,00
SA2	Saldo (2) Geldfluss aus der Investiven Gebarung (33 - 34)							0,00	0,00	0,00
SA3	Saldo (3) Nettofinanzierungssaldo (Saldo 1 + Saldo 2)							-1.400,00	-1.000,00	-2.820,00

	MVAG	VC	QU	Ergebnisvoranschlag			Finanzierungsvoranschlag			
				EH	FH	VA 2023	VA 2022	RA 2021	VA 2023	VA 2022
Finanzierungstätigkeit										
SU 35								0,00	0,00	0,00
SU 36								0,00	0,00	0,00
SA4								0,00	0,00	0,00
SA5								-1.400,00	-1.000,00	-2.820,00
34 Museen und sonstige Sammlungen										
340 Museen										
340000 Museen										
Operative Gebarung										
SU 21 / 31								0,00	0,00	0,00
1/340000-728000				2225	3225	24	200,00	200,00	200,00	200,00
				Werbebeitrag (Logo+Schriftzug Kinderzug) - GR18.3.19/TOP18						
1/340000-757000				2234	3234	27	500,00	1.500,00	500,00	500,00
				Subvention Kunst/Kultur Museen,Presshaus etc.						
SU 22 / 32								700,00	1.700,00	700,00
SA 0 / SA 1								-700,00	-1.700,00	-700,00
SU 23								0,00	0,00	0,00
SA00								-700,00	-1.700,00	-700,00
Investive Gebarung										
SU 33								0,00	0,00	0,00
SU 34								0,00	0,00	0,00
SA2								0,00	0,00	0,00
SA3								-700,00	-1.700,00	-700,00
Finanzierungstätigkeit										
SU 35								0,00	0,00	0,00
SU 36								0,00	0,00	0,00
SA4								0,00	0,00	0,00
SA5								-700,00	-1.700,00	-700,00
36 Heimatpflege										
361 Nichtwissenschaftliche Archive										
361000 Nichtwissenschaftliche Archive										
Operative Gebarung										
2/361000+808000				2116	3116	16	100,00	100,00	156,00	56,00
				Verkaufserlöse - Buch Dr. Koch "Im Hinterhof des Krieges"						

		MVAG		VC QU	Ergebnisvoranschlag			Finanzierungsvoranschlag			
		EH	FH		VA 2023	VA 2022	RA 2021	VA 2023	VA 2022	RA 2021	
2/361000+808001	Verkaufserlöse - Buch Dr. Koch "Schicksal Kriegsgefangenschaft"	2116	3116	16				110,82			55,22
2/361000+808200	Verkaufserlös - Frank "Die vergessene Stadt"	2116	3116	16				90,00			40,00
SU 21 / 31	Summe Erträge / Einzahlungen operative Gebarung				100,00	100,00	356,82	100,00	100,00	151,22	
SU 22 / 32	Summe Aufwendungen / Auszahlungen operative Gebarung				0,00	0,00	0,00	0,00	0,00	0,00	
SA 0 / SA 1	(0) Nettoergebnis (21 - 22) / (1) Geldfluss operative Gebarung (31 - 32)				100,00	100,00	356,82	100,00	100,00	151,22	
SU 23	Summe Haushaltsrücklagen				0,00	0,00	0,00	0,00	0,00	0,00	
SA00	Nettoergebnis nach Zuw./Entn. Haushaltsrücklagen (Saldo 0 +/- SU23)				100,00	100,00	356,82				
Investive Gebarung											
SU 33	Summe Einzahlungen investive Gebarung							0,00	0,00	0,00	
SU 34	Summe Auszahlungen investive Gebarung							0,00	0,00	0,00	
SA2	Saldo (2) Geldfluss aus der Investiven Gebarung (33 - 34)							0,00	0,00	0,00	
SA3	Saldo (3) Nettofinanzierungssaldo (Saldo 1 + Saldo 2)							100,00	100,00	151,22	
Finanzierungstätigkeit											
SU 35	Summe Einzahlungen aus der Finanzierungstätigkeit							0,00	0,00	0,00	
SU 36	Summe Auszahlungen aus der Finanzierungstätigkeit							0,00	0,00	0,00	
SA4	Saldo (4) Geldfluss aus der Finanzierungstätigkeit (35 - 36)							0,00	0,00	0,00	
SA5	Saldo (5) Geldfluss aus der voranschlagswirksamen Gebarung (Saldo 3 + Saldo 4)							100,00	100,00	151,22	
362	Denkmalpflege										
362000	Denkmalpflege										
Operative Gebarung											
SU 21 / 31	Summe Erträge / Einzahlungen operative Gebarung				0,00	0,00	0,00	0,00	0,00	0,00	
1/362000-400001	Ankauf HI. Florian (Rod.)	2221	3221	23				2.568,00			2.568,00
1/362000-459000	Sonstige Verbrauchsgüter	2221	3221	23				56,50			56,50
1/362000-615000	Instandhaltung von Kulturgütern	2224	3224	24				75,00			75,00
1/362000-728000	Betreuung von Denkmälern GR 24.10.2016 (TOP 7)	2225	3225	24	500,00	500,00	500,00	500,00	500,00	500,00	
SU 22 / 32	Summe Aufwendungen / Auszahlungen operative Gebarung				500,00	500,00	3.199,50	500,00	500,00	2.699,50	
SA 0 / SA 1	(0) Nettoergebnis (21 - 22) / (1) Geldfluss operative Gebarung (31 - 32)				-500,00	-500,00	-3.199,50	-500,00	-500,00	-2.699,50	
SU 23	Summe Haushaltsrücklagen				0,00	0,00	0,00	0,00	0,00	0,00	
SA00	Nettoergebnis nach Zuw./Entn. Haushaltsrücklagen (Saldo 0 +/- SU23)				-500,00	-500,00	-3.199,50				
Investive Gebarung											
SU 33	Summe Einzahlungen investive Gebarung							0,00	0,00	0,00	
SU 34	Summe Auszahlungen investive Gebarung							0,00	0,00	0,00	
SA2	Saldo (2) Geldfluss aus der Investiven Gebarung (33 - 34)							0,00	0,00	0,00	
SA3	Saldo (3) Nettofinanzierungssaldo (Saldo 1 + Saldo 2)							-500,00	-500,00	-2.699,50	

	MVAG	VC	QU	Ergebnisvoranschlag			Finanzierungsvoranschlag			
				EH	FH	VA 2023	VA 2022	RA 2021	VA 2023	VA 2022
Finanzierungstätigkeit										
SU 35	Summe Einzahlungen aus der Finanzierungstätigkeit							0,00	0,00	0,00
SU 36	Summe Auszahlungen aus der Finanzierungstätigkeit							0,00	0,00	0,00
SA4	Saldo (4) Geldfluss aus der Finanzierungstätigkeit (35 – 36)							0,00	0,00	0,00
SA5	Saldo (5) Geldfluss aus der voranschlagswirksamen Gebarung (Saldo 3 + Saldo 4)							-500,00	-500,00	-2.699,50
363 Altstadterhaltung und Ortsbildpflege										
363000 Altstadterhaltung und Ortsbildpflege										
Operative Gebarung										
2/363000+829000	Sonstige Einnahmen	2116	3116	18				50,00		50,00
SU 21 / 31	Summe Erträge / Einzahlungen operative Gebarung				0,00	0,00	50,00	0,00	0,00	50,00
1/363000-400000	Ankauf - geringwertige Wirtschaftsgüter	2221	3221	23	200,00	200,00	1.391,34	200,00	200,00	1.391,34
1/363000-452000	Treibstoffe - Rasenmäher	2221	3221	23	600,00	500,00	551,52	600,00	500,00	551,52
1/363000-459000	Sonstige Verbrauchsgüter (Blumen, Blumenerde etc.)	2221	3221	23	1.000,00	1.000,00	1.098,34	1.000,00	1.000,00	1.098,34
1/363000-600000	Strom	2222	3222	24	500,00	300,00	264,77	500,00	300,00	264,77
1/363000-616000	Instandhaltung von Rasenmäher, Motorsense, Häcksler etc.	2224	3224	24	1.000,00	1.000,00	587,49	1.000,00	1.000,00	587,49
1/363000-618000	Instandhaltung von sonstigen Anlagen (Bänke etc.)	2224	3224	24	100,00	100,00	254,06	100,00	100,00	393,65
1/363000-619000	Instandhaltung v. Sonderanlagen	2224	3224	24	200,00	200,00		200,00	200,00	
1/363000-680000	Planmäßige Abschreibung	2226			500,00	500,00	450,00			
1/363000-711000	Öffentliche Abgaben	2225	3225	24	500,00	200,00	563,63	500,00	200,00	563,63
1/363000-720000	Personalkostenbeiträge	2225	3225	24	46.200,00	40.300,00	70.326,56	46.200,00	40.300,00	70.326,56
1/363000-728000	Leistungsentgelte für Ortsbildpflege	2225	3225	24	400,00	400,00	200,00	400,00	400,00	200,00
1/363000-729000	Flurreinigungsaktion GR26.4.16/TOP19	2225	3225	24	300,00	300,00		300,00	300,00	
1/363000-729001	Entsorgung Grasschnitt, Restmüll u. Biosäcke f. Strauchschnitt	2225	3225	24	100,00	1.000,00	100,99	100,00	1.000,00	100,99
SU 22 / 32	Summe Aufwendungen / Auszahlungen operative Gebarung				51.600,00	46.000,00	75.788,70	51.100,00	45.500,00	75.478,29
SA 0 / SA 1	(0) Nettoergebnis (21 - 22) / (1) Geldfluss operative Gebarung (31 – 32)				-51.600,00	-46.000,00	-75.738,70	-51.100,00	-45.500,00	-75.428,29
SU 23	Summe Haushaltsrücklagen				0,00	0,00	0,00	0,00	0,00	0,00
SA00	Nettoergebnis nach Zuw./Entn. Haushaltsrücklagen (Saldo 0 +/- SU23)				-51.600,00	-46.000,00	-75.738,70			
Investive Gebarung										
SU 33	Summe Einzahlungen investive Gebarung							0,00	0,00	0,00
SU 34	Summe Auszahlungen investive Gebarung							0,00	0,00	0,00
SA2	Saldo (2) Geldfluss aus der Investiven Gebarung (33 – 34)							0,00	0,00	0,00
SA3	Saldo (3) Nettofinanzierungssaldo (Saldo 1 + Saldo 2)							-51.100,00	-45.500,00	-75.428,29
Finanzierungstätigkeit										
SU 35	Summe Einzahlungen aus der Finanzierungstätigkeit							0,00	0,00	0,00

		MVAG VC QU			Ergebnisvoranschlag			Finanzierungsvoranschlag		
		EH	FH		VA 2023	VA 2022	RA 2021	VA 2023	VA 2022	RA 2021
SU 36	Summe Auszahlungen aus der Finanzierungstätigkeit							0,00	0,00	0,00
SA4	Saldo (4) Geldfluss aus der Finanzierungstätigkeit (35 – 36)							0,00	0,00	0,00
SA5	Saldo (5) Geldfluss aus der voranschlagswirksamen Gebarung (Saldo 3 + Saldo 4)							-51.100,00	-45.500,00	-75.428,29
369	Sonstige Einrichtungen und Maßnahmen									
369000	Jubiläum Marktgemeinde									
Operative Gebarung										
2/369000+808001	Verkauf Jubiläumsschönheit - Buch	2116	3116	16	100,00			100,00		
SU 21 / 31	Summe Erträge / Einzahlungen operative Gebarung				100,00	0,00	0,00	100,00	0,00	0,00
SU 22 / 32	Summe Aufwendungen / Auszahlungen operative Gebarung				0,00	0,00	0,00	0,00	0,00	0,00
SA 0 / SA 1	(0) Nettoergebnis (21 - 22) / (1) Geldfluss operative Gebarung (31 – 32)				100,00	0,00	0,00	100,00	0,00	0,00
SU 23	Summe Haushaltsrücklagen				0,00	0,00	0,00	0,00	0,00	0,00
SA00	Nettoergebnis nach Zuw./Entn. Haushaltsrücklagen (Saldo 0 +/- SU23)				100,00	0,00	0,00			
Investive Gebarung										
SU 33	Summe Einzahlungen investive Gebarung							0,00	0,00	0,00
SU 34	Summe Auszahlungen investive Gebarung							0,00	0,00	0,00
SA2	Saldo (2) Geldfluss aus der Investiven Gebarung (33 – 34)							0,00	0,00	0,00
SA3	Saldo (3) Nettofinanzierungssaldo (Saldo 1 + Saldo 2)							100,00	0,00	0,00
Finanzierungstätigkeit										
SU 35	Summe Einzahlungen aus der Finanzierungstätigkeit							0,00	0,00	0,00
SU 36	Summe Auszahlungen aus der Finanzierungstätigkeit							0,00	0,00	0,00
SA4	Saldo (4) Geldfluss aus der Finanzierungstätigkeit (35 – 36)							0,00	0,00	0,00
SA5	Saldo (5) Geldfluss aus der voranschlagswirksamen Gebarung (Saldo 3 + Saldo 4)							100,00	0,00	0,00
38	Sonstige Kulturpflege									
380	Einrichtungen der Kulturpflege									
380000	Kulturpflege									
Operative Gebarung										
SU 21 / 31	Summe Erträge / Einzahlungen operative Gebarung				0,00	0,00	0,00	0,00	0,00	0,00
1/380000-768000	Spenden und Subventionen	2234	3234	27			360,00			360,00
SU 22 / 32	Summe Aufwendungen / Auszahlungen operative Gebarung				0,00	0,00	360,00	0,00	0,00	360,00
SA 0 / SA 1	(0) Nettoergebnis (21 - 22) / (1) Geldfluss operative Gebarung (31 – 32)				0,00	0,00	-360,00	0,00	0,00	-360,00
SU 23	Summe Haushaltsrücklagen				0,00	0,00	0,00	0,00	0,00	0,00
SA00	Nettoergebnis nach Zuw./Entn. Haushaltsrücklagen (Saldo 0 +/- SU23)				0,00	0,00	-360,00			
Investive Gebarung										
SU 33	Summe Einzahlungen investive Gebarung							0,00	0,00	0,00
SU 34	Summe Auszahlungen investive Gebarung							0,00	0,00	0,00

	MVAG	VC QU	Ergebnisvoranschlag			Finanzierungsvoranschlag					
			EH	FH	VA 2023	VA 2022	RA 2021	VA 2023	VA 2022	RA 2021	
SA2			Saldo (2) Geldfluss aus der Investiven Gebarung (33 – 34)						0,00	0,00	0,00
SA3			Saldo (3) Nettofinanzierungssaldo (Saldo 1 + Saldo 2)						0,00	0,00	-360,00
Finanzierungstätigkeit											
SU 35			Summe Einzahlungen aus der Finanzierungstätigkeit						0,00	0,00	0,00
SU 36			Summe Auszahlungen aus der Finanzierungstätigkeit						0,00	0,00	0,00
SA4			Saldo (4) Geldfluss aus der Finanzierungstätigkeit (35 – 36)						0,00	0,00	0,00
SA5			Saldo (5) Geldfluss aus der voranschlagswirksamen Gebarung (Saldo 3 + Saldo 4)						0,00	0,00	-360,00
39 Kultus											
390 Kirchliche Angelegenheiten											
390000 Kirchliche Angelegenheiten											
Operative Gebarung											
SU 21 / 31			Summe Erträge / Einzahlungen operative Gebarung			0,00	0,00	0,00	0,00	0,00	0,00
1/390000-459000			Sonstige Verbrauchsgüter (Streusalz,....)	2221 3221 23					69,59		69,59
1/390000-600000			Strom	2222 3222 24	1.100,00	500,00	632,83	1.100,00	500,00	632,83	632,83
1/390000-614000			Instandhaltung von Kapellen	2224 3224 24			56,79			56,79	56,79
1/390000-670000			Versicherungen	2222 3222 24	400,00	400,00	418,48	400,00	400,00	418,48	418,48
1/390000-700000			Pacht Kapelle Missingdorf	2223 3223 24	100,00	100,00	13,78	100,00	100,00	13,78	13,78
1/390000-720000			Personalkostenbeiträge Kapellen	2225 3225 24	3.100,00	2.800,00		3.100,00	2.800,00		
1/390000-723000			Repräsentationsausgaben	2225 3225 24	100,00	200,00	57,60	100,00	200,00	57,60	57,60
1/390000-728000			Betreuung von Kapellen GR 24.10.2016 (TOP 7)	2225 3225 24	400,00	400,00	400,00	400,00	400,00		
1/390000-729000			Aufwendungen für Kirchen und Kapellen	2225 3225 24	900,00	900,00	62,00	900,00	900,00	62,00	62,00
SU 22 / 32			Summe Aufwendungen / Auszahlungen operative Gebarung			6.100,00	5.300,00	1.711,07	6.100,00	5.300,00	1.311,07
SA 0 / SA 1			(0) Nettoergebnis (21 - 22) / (1) Geldfluss operative Gebarung (31 – 32)			-6.100,00	-5.300,00	-1.711,07	-6.100,00	-5.300,00	-1.311,07
SU 23			Summe Haushaltsrücklagen			0,00	0,00	0,00	0,00	0,00	0,00
SA00			Nettoergebnis nach Zuw./Entn. Haushaltsrücklagen (Saldo 0 +/- SU23)			-6.100,00	-5.300,00	-1.711,07			
Investive Gebarung											
SU 33			Summe Einzahlungen investive Gebarung						0,00	0,00	0,00
SU 34			Summe Auszahlungen investive Gebarung						0,00	0,00	0,00
SA2			Saldo (2) Geldfluss aus der Investiven Gebarung (33 – 34)						0,00	0,00	0,00
SA3			Saldo (3) Nettofinanzierungssaldo (Saldo 1 + Saldo 2)						-6.100,00	-5.300,00	-1.311,07
Finanzierungstätigkeit											
SU 35			Summe Einzahlungen aus der Finanzierungstätigkeit						0,00	0,00	0,00
SU 36			Summe Auszahlungen aus der Finanzierungstätigkeit						0,00	0,00	0,00
SA4			Saldo (4) Geldfluss aus der Finanzierungstätigkeit (35 – 36)						0,00	0,00	0,00

	MVAG		VC QU	Ergebnisvoranschlag			Finanzierungsvoranschlag		
	EH	FH		VA 2023	VA 2022	RA 2021	VA 2023	VA 2022	RA 2021
SA5	Saldo (5) Geldfluss aus der voranschlagswirksamen Gebarung (Saldo 3 + Saldo 4)						-6.100,00	-5.300,00	-1.311,07

	MVAG	VC	QU	Ergebnisvoranschlag			Finanzierungsvoranschlag			
				EH	FH	VA 2023	VA 2022	RA 2021	VA 2023	VA 2022
4 Soziale Wohlfahrt und Wohnbauförderung										
41	Allgemeine öffentliche Wohlfahrt									
419	Sonstige Einrichtungen und Maßnahmen									
419000	Sonstige Einrichtungen und Maßnahmen									
Operative Gebarung										
SU 21 / 31	Summe Erträge / Einzahlungen operative Gebarung			0,00	0,00	0,00	0,00	0,00	0,00	
1/419000-751000	Wohnsitzgemeindebeitrag - SHG	2231	3231	26	8.000,00	7.000,00	5.902,59	8.000,00	7.000,00	5.902,59
1/419000-751100	Sozialhilfe-Umlage (vorher 1/4191-7510)	2231	3231	26	239.000,00	228.000,00	209.255,50	239.000,00	228.000,00	209.255,50
SU 22 / 32	Summe Aufwendungen / Auszahlungen operative Gebarung			247.000,00	235.000,00	215.158,09	247.000,00	235.000,00	215.158,09	
SA 0 / SA 1	(0) Nettoergebnis (21 - 22) / (1) Geldfluss operative Gebarung (31 - 32)			-247.000,00	-235.000,00	-215.158,09	-247.000,00	-235.000,00	-215.158,09	
SU 23	Summe Haushaltsrücklagen			0,00	0,00	0,00	0,00	0,00	0,00	
SA00	Nettoergebnis nach Zuw./Entn. Haushaltsrücklagen (Saldo 0 +/- SU23)			-247.000,00	-235.000,00	-215.158,09				
Investive Gebarung										
SU 33	Summe Einzahlungen investive Gebarung						0,00	0,00	0,00	
SU 34	Summe Auszahlungen investive Gebarung						0,00	0,00	0,00	
SA2	Saldo (2) Geldfluss aus der Investiven Gebarung (33 - 34)						0,00	0,00	0,00	
SA3	Saldo (3) Nettofinanzierungssaldo (Saldo 1 + Saldo 2)						-247.000,00	-235.000,00	-215.158,09	
Finanzierungstätigkeit										
SU 35	Summe Einzahlungen aus der Finanzierungstätigkeit						0,00	0,00	0,00	
SU 36	Summe Auszahlungen aus der Finanzierungstätigkeit						0,00	0,00	0,00	
SA4	Saldo (4) Geldfluss aus der Finanzierungstätigkeit (35 - 36)						0,00	0,00	0,00	
SA5	Saldo (5) Geldfluss aus der voranschlagswirksamen Gebarung (Saldo 3 + Saldo 4)						-247.000,00	-235.000,00	-215.158,09	
42	Freie Wohlfahrt									
429	Sonstige Einrichtungen und Maßnahmen									
429000	Sonstige Einrichtungen und Maßnahmen									
Operative Gebarung										
SU 21 / 31	Summe Erträge / Einzahlungen operative Gebarung			0,00	0,00	0,00	0,00	0,00	0,00	
1/429000-768000	Spenden und Subv. (Pensionisten, Senioren, Wir Mi, Volkshheim etc.)	2234	3234	27	2.400,00	2.200,00	7.934,66	2.400,00	2.200,00	8.294,66
SU 22 / 32	Summe Aufwendungen / Auszahlungen operative Gebarung			2.400,00	2.200,00	7.934,66	2.400,00	2.200,00	8.294,66	
SA 0 / SA 1	(0) Nettoergebnis (21 - 22) / (1) Geldfluss operative Gebarung (31 - 32)			-2.400,00	-2.200,00	-7.934,66	-2.400,00	-2.200,00	-8.294,66	
SU 23	Summe Haushaltsrücklagen			0,00	0,00	0,00	0,00	0,00	0,00	
SA00	Nettoergebnis nach Zuw./Entn. Haushaltsrücklagen (Saldo 0 +/- SU23)			-2.400,00	-2.200,00	-7.934,66				

	MVAG	VC QU	Ergebnisvoranschlag			Finanzierungsvoranschlag					
			EH	FH	VA 2023	VA 2022	RA 2021	VA 2023	VA 2022	RA 2021	
Investive Gebarung											
SU 33			Summe Einzahlungen investive Gebarung					0,00	0,00	0,00	
SU 34			Summe Auszahlungen investive Gebarung					0,00	0,00	0,00	
SA2			Saldo (2) Geldfluss aus der Investiven Gebarung (33 – 34)					0,00	0,00	0,00	
SA3			Saldo (3) Nettofinanzierungssaldo (Saldo 1 + Saldo 2)					-2.400,00	-2.200,00	-8.294,66	
Finanzierungstätigkeit											
SU 35			Summe Einzahlungen aus der Finanzierungstätigkeit					0,00	0,00	0,00	
SU 36			Summe Auszahlungen aus der Finanzierungstätigkeit					0,00	0,00	0,00	
SA4			Saldo (4) Geldfluss aus der Finanzierungstätigkeit (35 – 36)					0,00	0,00	0,00	
SA5			Saldo (5) Geldfluss aus der voranschlagswirksamen Gebarung (Saldo 3 + Saldo 4)					-2.400,00	-2.200,00	-8.294,66	
43 Jugendwohlfahrt											
439 Sonstige Einrichtungen und Maßnahmen											
439000 Sonstige Einrichtungen und Maßnahmen											
Operative Gebarung											
SU 21 / 31			Summe Erträge / Einzahlungen operative Gebarung			0,00	0,00	0,00	0,00	0,00	
1/439000-413000			Säuglingswäschepakete	2221 3221 23	1.000,00	1.000,00	1.416,00	1.000,00	1.000,00	1.416,00	
1/439000-751000			Jugendwohlfahrtsumlage	2231 3231 26	46.000,00	44.000,00	39.857,12	46.000,00	44.000,00	39.857,12	
1/439000-768100			Förderung Tagesmütter	2234 3234 27	100,00	400,00	60,00	100,00	400,00	60,00	
SU 22 / 32			Summe Aufwendungen / Auszahlungen operative Gebarung			47.100,00	45.400,00	41.333,12	47.100,00	45.400,00	41.333,12
SA 0 / SA 1			(0) Nettoergebnis (21 - 22) / (1) Geldfluss operative Gebarung (31 – 32)			-47.100,00	-45.400,00	-41.333,12	-47.100,00	-45.400,00	-41.333,12
SU 23			Summe Haushaltsrücklagen			0,00	0,00	0,00	0,00	0,00	
SA00			Nettoergebnis nach Zuw./Entn. Haushaltsrücklagen (Saldo 0 +/- SU23)			-47.100,00	-45.400,00	-41.333,12			
Investive Gebarung											
SU 33			Summe Einzahlungen investive Gebarung					0,00	0,00	0,00	
SU 34			Summe Auszahlungen investive Gebarung					0,00	0,00	0,00	
SA2			Saldo (2) Geldfluss aus der Investiven Gebarung (33 – 34)					0,00	0,00	0,00	
SA3			Saldo (3) Nettofinanzierungssaldo (Saldo 1 + Saldo 2)					-47.100,00	-45.400,00	-41.333,12	
Finanzierungstätigkeit											
SU 35			Summe Einzahlungen aus der Finanzierungstätigkeit					0,00	0,00	0,00	
SU 36			Summe Auszahlungen aus der Finanzierungstätigkeit					0,00	0,00	0,00	
SA4			Saldo (4) Geldfluss aus der Finanzierungstätigkeit (35 – 36)					0,00	0,00	0,00	
SA5			Saldo (5) Geldfluss aus der voranschlagswirksamen Gebarung (Saldo 3 + Saldo 4)					-47.100,00	-45.400,00	-41.333,12	

		MVAG VC QU			Ergebnisvoranschlag			Finanzierungsvoranschlag		
		EH	FH		VA 2023	VA 2022	RA 2021	VA 2023	VA 2022	RA 2021
46	Familienpolitische Maßnahmen									
461	Hausstandsgründung									
461000	familienpolitische Maßnahmen									
	Operative Gebarung									
2/461000+816000	Kostenbeiträge Schnupperticket	2114	3114	13	2.500,00	1.500,00	2.378,00	2.500,00	1.500,00	2.378,00
2/461000+816001	Kostenbeiträge (Kostenersätze) für sonstige Leistungen - Förd.	2114	3114	13	100,00	300,00	367,40	100,00	300,00	367,40
SU 21 / 31	Summe Erträge / Einzahlungen operative Gebarung				2.600,00	1.800,00	2.745,40	2.600,00	1.800,00	2.745,40
1/461000-620000	Beförderungskosten Ankauf Tickets	2222	3222	24	2.800,00	3.600,00	4.027,26	2.800,00	3.600,00	3.731,60
SU 22 / 32	Summe Aufwendungen / Auszahlungen operative Gebarung				2.800,00	3.600,00	4.027,26	2.800,00	3.600,00	3.731,60
SA 0 / SA 1	(0) Nettoergebnis (21 - 22) / (1) Geldfluss operative Gebarung (31 - 32)				-200,00	-1.800,00	-1.281,86	-200,00	-1.800,00	-986,20
SU 23	Summe Haushaltsrücklagen				0,00	0,00	0,00	0,00	0,00	0,00
SA00	Nettoergebnis nach Zuw./Entn. Haushaltsrücklagen (Saldo 0 +/- SU23)				-200,00	-1.800,00	-1.281,86			
	Investive Gebarung									
SU 33	Summe Einzahlungen investive Gebarung							0,00	0,00	0,00
SU 34	Summe Auszahlungen investive Gebarung							0,00	0,00	0,00
SA2	Saldo (2) Geldfluss aus der Investiven Gebarung (33 - 34)							0,00	0,00	0,00
SA3	Saldo (3) Nettofinanzierungssaldo (Saldo 1 + Saldo 2)							-200,00	-1.800,00	-986,20
	Finanzierungstätigkeit									
SU 35	Summe Einzahlungen aus der Finanzierungstätigkeit							0,00	0,00	0,00
SU 36	Summe Auszahlungen aus der Finanzierungstätigkeit							0,00	0,00	0,00
SA4	Saldo (4) Geldfluss aus der Finanzierungstätigkeit (35 - 36)							0,00	0,00	0,00
SA5	Saldo (5) Geldfluss aus der voranschlagswirksamen Gebarung (Saldo 3 + Saldo 4)							-200,00	-1.800,00	-986,20
48	Wohnbauförderung									
480	Allgemeine Wohnbauförderung									
480000	Allgemeine Wohnbauförderung									
	Operative Gebarung									
SU 21 / 31	Summe Erträge / Einzahlungen operative Gebarung				0,00	0,00	0,00	0,00	0,00	0,00
1/480000-768000	Beihilfen an Bauwerber	2234	3234	27	25.000,00	27.000,00	13.779,99	25.000,00	27.000,00	13.779,99
SU 22 / 32	Summe Aufwendungen / Auszahlungen operative Gebarung				25.000,00	27.000,00	13.779,99	25.000,00	27.000,00	13.779,99
SA 0 / SA 1	(0) Nettoergebnis (21 - 22) / (1) Geldfluss operative Gebarung (31 - 32)				-25.000,00	-27.000,00	-13.779,99	-25.000,00	-27.000,00	-13.779,99
2/480000+894001	Entnahmen von zweckgebundenen Haushaltsrücklagen	2301			51.400,00	51.400,00				
SU 23	Summe Haushaltsrücklagen				51.400,00	51.400,00	0,00	0,00	0,00	0,00
SA00	Nettoergebnis nach Zuw./Entn. Haushaltsrücklagen (Saldo 0 +/- SU23)				26.400,00	24.400,00	-13.779,99			

	MVAG	VC QU	Ergebnisvoranschlag			Finanzierungsvoranschlag					
			EH	FH	VA 2023	VA 2022	RA 2021	VA 2023	VA 2022	RA 2021	
Investive Gebarung											
SU 33			Summe Einzahlungen investive Gebarung					0,00	0,00	0,00	
SU 34			Summe Auszahlungen investive Gebarung					0,00	0,00	0,00	
SA2			Saldo (2) Geldfluss aus der Investiven Gebarung (33 – 34)					0,00	0,00	0,00	
SA3			Saldo (3) Nettofinanzierungssaldo (Saldo 1 + Saldo 2)					-25.000,00	-27.000,00	-13.779,99	
Finanzierungstätigkeit											
SU 35			Summe Einzahlungen aus der Finanzierungstätigkeit					0,00	0,00	0,00	
SU 36			Summe Auszahlungen aus der Finanzierungstätigkeit					0,00	0,00	0,00	
SA4			Saldo (4) Geldfluss aus der Finanzierungstätigkeit (35 – 36)					0,00	0,00	0,00	
SA5			Saldo (5) Geldfluss aus der voranschlagswirksamen Gebarung (Saldo 3 + Saldo 4)					-25.000,00	-27.000,00	-13.779,99	
489			Sonstige Maßnahmen								
489000			Sonstige Maßnahmen								
Operative Gebarung											
SU 21 / 31			Summe Erträge / Einzahlungen operative Gebarung			0,00	0,00	0,00	0,00	0,00	
1/489000-768100			Solarförderung	2234 3234	27	300,00	400,00	327,00	300,00	400,00	327,00
1/489000-778000			Förderung für Photovoltaikanlagen	2234	44	3.000,00	1.500,00	6.500,00			
SU 22 / 32			Summe Aufwendungen / Auszahlungen operative Gebarung			3.300,00	1.900,00	6.827,00	300,00	400,00	327,00
SA 0 / SA 1			(0) Nettoergebnis (21 - 22) / (1) Geldfluss operative Gebarung (31 – 32)			-3.300,00	-1.900,00	-6.827,00	-300,00	-400,00	-327,00
SU 23			Summe Haushaltsrücklagen			0,00	0,00	0,00	0,00	0,00	0,00
SA00			Nettoergebnis nach Zuw./Entn. Haushaltsrücklagen (Saldo 0 +/- SU23)			-3.300,00	-1.900,00	-6.827,00			
Investive Gebarung											
SU 33			Summe Einzahlungen investive Gebarung					0,00	0,00	0,00	
1/489000-778000			Förderung für Photovoltaikanlagen	3434	44			3.000,00	1.500,00	6.500,00	
SU 34			Summe Auszahlungen investive Gebarung					3.000,00	1.500,00	6.500,00	
SA2			Saldo (2) Geldfluss aus der Investiven Gebarung (33 – 34)					-3.000,00	-1.500,00	-6.500,00	
SA3			Saldo (3) Nettofinanzierungssaldo (Saldo 1 + Saldo 2)					-3.300,00	-1.900,00	-6.827,00	
Finanzierungstätigkeit											
SU 35			Summe Einzahlungen aus der Finanzierungstätigkeit					0,00	0,00	0,00	
SU 36			Summe Auszahlungen aus der Finanzierungstätigkeit					0,00	0,00	0,00	
SA4			Saldo (4) Geldfluss aus der Finanzierungstätigkeit (35 – 36)					0,00	0,00	0,00	
SA5			Saldo (5) Geldfluss aus der voranschlagswirksamen Gebarung (Saldo 3 + Saldo 4)					-3.300,00	-1.900,00	-6.827,00	

	MVAG	VC	QU	Ergebnisvoranschlag			Finanzierungsvoranschlag			
				EH	FH	VA 2023	VA 2022	RA 2021	VA 2023	VA 2022
5 Gesundheit										
51	Gesundheitsdienst									
510	Medizinische Bereichsversorgung									
510000	Medizinische Bereichsversorgung									
Operative Gebarung										
SU 21 / 31	Summe Erträge / Einzahlungen operative Gebarung			0,00	0,00	0,00	0,00	0,00	0,00	
1/510000-564000	Totenbeschauegebühren	2211	3211	20	700,00	600,00	361,00	700,00	600,00	361,00
1/510000-724000	Reisegebühren	2225	3225	24	100,00	100,00	3,36	100,00	100,00	3,36
1/510000-751000	Beitrag an Pensionsverband	2231	3231	26	6.000,00	6.000,00	5.629,56	6.000,00	6.000,00	5.629,56
SU 22 / 32	Summe Aufwendungen / Auszahlungen operative Gebarung			6.800,00	6.700,00	5.993,92	6.800,00	6.700,00	5.993,92	
SA 0 / SA 1	(0) Nettoergebnis (21 - 22) / (1) Geldfluss operative Gebarung (31 - 32)			-6.800,00	-6.700,00	-5.993,92	-6.800,00	-6.700,00	-5.993,92	
SU 23	Summe Haushaltsrücklagen			0,00	0,00	0,00	0,00	0,00	0,00	
SA00	Nettoergebnis nach Zuw./Entn. Haushaltsrücklagen (Saldo 0 +/- SU23)			-6.800,00	-6.700,00	-5.993,92				
Investive Gebarung										
SU 33	Summe Einzahlungen investive Gebarung						0,00	0,00	0,00	
SU 34	Summe Auszahlungen investive Gebarung						0,00	0,00	0,00	
SA2	Saldo (2) Geldfluss aus der Investiven Gebarung (33 - 34)						0,00	0,00	0,00	
SA3	Saldo (3) Nettofinanzierungssaldo (Saldo 1 + Saldo 2)						-6.800,00	-6.700,00	-5.993,92	
Finanzierungstätigkeit										
SU 35	Summe Einzahlungen aus der Finanzierungstätigkeit						0,00	0,00	0,00	
SU 36	Summe Auszahlungen aus der Finanzierungstätigkeit						0,00	0,00	0,00	
SA4	Saldo (4) Geldfluss aus der Finanzierungstätigkeit (35 - 36)						0,00	0,00	0,00	
SA5	Saldo (5) Geldfluss aus der voranschlagswirksamen Gebarung (Saldo 3 + Saldo 4)						-6.800,00	-6.700,00	-5.993,92	
512	Sonstige medizinische Beratung und Betreuung									
512000	Sonstige medizinische Beratung und Betreuung									
Operative Gebarung										
SU 21 / 31	Summe Erträge / Einzahlungen operative Gebarung			0,00	0,00	0,00	0,00	0,00	0,00	
1/512000-459000	Batterien/Elektroden - Defi	2221	3221	23	200,00	200,00	508,13	200,00	200,00	508,13
1/512000-680000	Planmäßige Abschreibung	2226			300,00	600,00	563,78			
SU 22 / 32	Summe Aufwendungen / Auszahlungen operative Gebarung			500,00	800,00	1.071,91	200,00	200,00	508,13	
SA 0 / SA 1	(0) Nettoergebnis (21 - 22) / (1) Geldfluss operative Gebarung (31 - 32)			-500,00	-800,00	-1.071,91	-200,00	-200,00	-508,13	
SU 23	Summe Haushaltsrücklagen			0,00	0,00	0,00	0,00	0,00	0,00	
SA00	Nettoergebnis nach Zuw./Entn. Haushaltsrücklagen (Saldo 0 +/- SU23)			-500,00	-800,00	-1.071,91				
Investive Gebarung										
SU 33	Summe Einzahlungen investive Gebarung						0,00	0,00	0,00	

		MVAG VC QU			Ergebnisvoranschlag			Finanzierungsvoranschlag		
		EH	FH		VA 2023	VA 2022	RA 2021	VA 2023	VA 2022	RA 2021
SU 34	Summe Auszahlungen investive Gebarung							0,00	0,00	0,00
SA2	Saldo (2) Geldfluss aus der Investiven Gebarung (33 – 34)							0,00	0,00	0,00
SA3	Saldo (3) Nettofinanzierungssaldo (Saldo 1 + Saldo 2)							-200,00	-200,00	-508,13
Finanzierungstätigkeit										
SU 35	Summe Einzahlungen aus der Finanzierungstätigkeit							0,00	0,00	0,00
SU 36	Summe Auszahlungen aus der Finanzierungstätigkeit							0,00	0,00	0,00
SA4	Saldo (4) Geldfluss aus der Finanzierungstätigkeit (35 – 36)							0,00	0,00	0,00
SA5	Saldo (5) Geldfluss aus der voranschlagswirksamen Gebarung (Saldo 3 + Saldo 4)							-200,00	-200,00	-508,13
512001	COVID-19 - Teststraße									
Operative Gebarung										
2/512001+827000	Kostenersätze für medizinisches Personal und Hilfspersonal, Miete,... -Teststraße	2116	3116	18			11.993,37			11.993,37
SU 21 / 31	Summe Erträge / Einzahlungen operative Gebarung				0,00	0,00	11.993,37	0,00	0,00	11.993,37
1/512001-400000	Geringwertige Wirtschaftsgüter (GWG)	2221	3221	23			1.536,59			1.536,59
1/512001-459000	Sonstige Verbrauchsgüter	2221	3221	23			166,18			238,23
1/512001-630000	Porto - Versand	2222	3222	24			1.877,21			3.633,31
1/512001-631000	Telefongebühren	2222	3222	24			102,96			102,96
1/512001-700000	Mietaufwand - Pfarrhof f. Teststraße	2223	3223	24			880,00			880,00
1/512001-720000	Kostenersätze für Leistungen (medizinisches u. admin. Personal)	2225	3225	24			5.165,00			5.165,00
1/512001-720001	Personalkostenersätze (RA)	2225	3225	24			407,48			407,48
SU 22 / 32	Summe Aufwendungen / Auszahlungen operative Gebarung				0,00	0,00	10.135,42	0,00	0,00	11.963,57
SA 0 / SA 1	(0) Nettoergebnis (21 - 22) / (1) Geldfluss operative Gebarung (31 – 32)				0,00	0,00	1.857,95	0,00	0,00	29,80
SU 23	Summe Haushaltsrücklagen				0,00	0,00	0,00	0,00	0,00	0,00
SA00	Nettoergebnis nach Zuw./Entn. Haushaltsrücklagen (Saldo 0 +/- SU23)				0,00	0,00	1.857,95			
Investive Gebarung										
SU 33	Summe Einzahlungen investive Gebarung							0,00	0,00	0,00
SU 34	Summe Auszahlungen investive Gebarung							0,00	0,00	0,00
SA2	Saldo (2) Geldfluss aus der Investiven Gebarung (33 – 34)							0,00	0,00	0,00
SA3	Saldo (3) Nettofinanzierungssaldo (Saldo 1 + Saldo 2)							0,00	0,00	29,80
Finanzierungstätigkeit										
SU 35	Summe Einzahlungen aus der Finanzierungstätigkeit							0,00	0,00	0,00
SU 36	Summe Auszahlungen aus der Finanzierungstätigkeit							0,00	0,00	0,00
SA4	Saldo (4) Geldfluss aus der Finanzierungstätigkeit (35 – 36)							0,00	0,00	0,00
SA5	Saldo (5) Geldfluss aus der voranschlagswirksamen Gebarung (Saldo 3 + Saldo 4)							0,00	0,00	29,80

		MVAG		VC QU	Ergebnisvoranschlag			Finanzierungsvoranschlag		
		EH	FH		VA 2023	VA 2022	RA 2021	VA 2023	VA 2022	RA 2021
512100	Gesunde Gemeinde									
Operative Gebarung										
2/512100+816000	Kostenbeiträge (Kostenersätze) für sonstige Leistungen Elternbeiträge	2114	3114	13	1.000,00	2.000,00		1.000,00	2.000,00	
2/512100+829000	Sonstige Einnahmen Spenden	2116	3116	18	200,00	200,00		200,00	200,00	
2/512100+863000	Förderung NÖGUS (NÖ Gesundh. und Sozialfonds)	2121	3121	15	300,00	300,00	1.154,40	300,00	300,00	1.154,40
SU 21 / 31	Summe Erträge / Einzahlungen operative Gebarung				1.500,00	2.500,00	1.154,40	1.500,00	2.500,00	1.154,40
1/512100-400000	Geringwertige Wirtschaftsgüter Richtungspfeile, etc...,	2221	3221	23			268,00			268,00
1/512100-728000	Kurse, Workshops	2225	3225	24	700,00	700,00		700,00	700,00	
1/512100-729000	Sonstige Ausgaben Kopierkosten etc.	2225	3225	24	100,00	100,00		100,00	100,00	
1/512100-757000	Förderung Aktivitäten (Kurse) im Rahmen der Gesunden Gemeinde	2234	3234	27	500,00	500,00	210,00	500,00	500,00	210,00
SU 22 / 32	Summe Aufwendungen / Auszahlungen operative Gebarung				1.300,00	1.300,00	478,00	1.300,00	1.300,00	478,00
SA 0 / SA 1	(0) Nettoergebnis (21 - 22) / (1) Geldfluss operative Gebarung (31 - 32)				200,00	1.200,00	676,40	200,00	1.200,00	676,40
SU 23	Summe Haushaltsrücklagen				0,00	0,00	0,00	0,00	0,00	0,00
SA00	Nettoergebnis nach Zuw./Entn. Haushaltsrücklagen (Saldo 0 +/- SU23)				200,00	1.200,00	676,40			
Investive Gebarung										
SU 33	Summe Einzahlungen investive Gebarung							0,00	0,00	0,00
SU 34	Summe Auszahlungen investive Gebarung							0,00	0,00	0,00
SA2	Saldo (2) Geldfluss aus der Investiven Gebarung (33 - 34)							0,00	0,00	0,00
SA3	Saldo (3) Nettofinanzierungssaldo (Saldo 1 + Saldo 2)							200,00	1.200,00	676,40
Finanzierungstätigkeit										
SU 35	Summe Einzahlungen aus der Finanzierungstätigkeit							0,00	0,00	0,00
SU 36	Summe Auszahlungen aus der Finanzierungstätigkeit							0,00	0,00	0,00
SA4	Saldo (4) Geldfluss aus der Finanzierungstätigkeit (35 - 36)							0,00	0,00	0,00
SA5	Saldo (5) Geldfluss aus der voranschlagswirksamen Gebarung (Saldo 3 + Saldo 4)							200,00	1.200,00	676,40
516	Schulgesundheitsdienst									
516000	Schulgesundheitsdienst									
Operative Gebarung										
SU 21 / 31	Summe Erträge / Einzahlungen operative Gebarung				0,00	0,00	0,00	0,00	0,00	0,00
1/516000-728000	Schulgesundheitsdienst	2225	3225	24	500,00	500,00		500,00	500,00	
SU 22 / 32	Summe Aufwendungen / Auszahlungen operative Gebarung				500,00	500,00	0,00	500,00	500,00	0,00
SA 0 / SA 1	(0) Nettoergebnis (21 - 22) / (1) Geldfluss operative Gebarung (31 - 32)				-500,00	-500,00	0,00	-500,00	-500,00	0,00
SU 23	Summe Haushaltsrücklagen				0,00	0,00	0,00	0,00	0,00	0,00
SA00	Nettoergebnis nach Zuw./Entn. Haushaltsrücklagen (Saldo 0 +/- SU23)				-500,00	-500,00	0,00			

	MVAG	VC QU	Ergebnisvoranschlag			Finanzierungsvoranschlag					
			EH	FH	VA 2023	VA 2022	RA 2021	VA 2023	VA 2022	RA 2021	
Investive Gebarung											
SU 33			Summe Einzahlungen investive Gebarung						0,00	0,00	0,00
SU 34			Summe Auszahlungen investive Gebarung						0,00	0,00	0,00
SA2			Saldo (2) Geldfluss aus der Investiven Gebarung (33 – 34)						0,00	0,00	0,00
SA3			Saldo (3) Nettofinanzierungssaldo (Saldo 1 + Saldo 2)						-500,00	-500,00	0,00
Finanzierungstätigkeit											
SU 35			Summe Einzahlungen aus der Finanzierungstätigkeit						0,00	0,00	0,00
SU 36			Summe Auszahlungen aus der Finanzierungstätigkeit						0,00	0,00	0,00
SA4			Saldo (4) Geldfluss aus der Finanzierungstätigkeit (35 – 36)						0,00	0,00	0,00
SA5			Saldo (5) Geldfluss aus der voranschlagswirksamen Gebarung (Saldo 3 + Saldo 4)						-500,00	-500,00	0,00
519			Sonstige Einrichtungen und Maßnahmen								
519000			Gesunde Gemeinde Freizeitaktivitäten								
Operative Gebarung											
2/519000+816000	Elternbeiträge	Erlebnissportwoche	2114	3114	13	4.000,00	2.800,00	2.080,00	4.000,00	2.800,00	2.080,00
2/519000+829000	Beiträge f. Werbung, Spende	Erlebnissportwoche	2116	3116	18	1.500,00		1.250,00	1.500,00		950,00
2/519000+863000	Transfers von sonstigen Trägern	öffentlichen Rechts und Sozialversicherungsträgern	2121	3121	15	700,00	600,00		700,00	600,00	
SU 21 / 31	Summe Erträge / Einzahlungen operative Gebarung					6.200,00	3.400,00	3.330,00	6.200,00	3.400,00	3.030,00
1/519000-728000	Betreuung - Erlebnissportwoche		2225	3225	24	6.500,00	4.700,00	3.100,00	6.500,00	4.700,00	3.100,00
1/519000-729000	Bewirtung Erlebnissportwoche	Verpflegung,...	2225	3225	24	1.500,00	500,00	615,00	1.500,00	500,00	615,00
SU 22 / 32	Summe Aufwendungen / Auszahlungen operative Gebarung					8.000,00	5.200,00	3.715,00	8.000,00	5.200,00	3.715,00
SA 0 / SA 1	(0) Nettoergebnis (21 - 22) / (1) Geldfluss operative Gebarung (31 – 32)					-1.800,00	-1.800,00	-385,00	-1.800,00	-1.800,00	-685,00
SU 23	Summe Haushaltsrücklagen					0,00	0,00	0,00	0,00	0,00	0,00
SA00	Nettoergebnis nach Zuw./Entn. Haushaltsrücklagen (Saldo 0 +/- SU23)					-1.800,00	-1.800,00	-385,00			
Investive Gebarung											
SU 33			Summe Einzahlungen investive Gebarung						0,00	0,00	0,00
SU 34			Summe Auszahlungen investive Gebarung						0,00	0,00	0,00
SA2			Saldo (2) Geldfluss aus der Investiven Gebarung (33 – 34)						0,00	0,00	0,00
SA3			Saldo (3) Nettofinanzierungssaldo (Saldo 1 + Saldo 2)						-1.800,00	-1.800,00	-685,00
Finanzierungstätigkeit											
SU 35			Summe Einzahlungen aus der Finanzierungstätigkeit						0,00	0,00	0,00
SU 36			Summe Auszahlungen aus der Finanzierungstätigkeit						0,00	0,00	0,00
SA4			Saldo (4) Geldfluss aus der Finanzierungstätigkeit (35 – 36)						0,00	0,00	0,00
SA5			Saldo (5) Geldfluss aus der voranschlagswirksamen Gebarung (Saldo 3 + Saldo 4)						-1.800,00	-1.800,00	-685,00

	MVAG	VC QU	Ergebnisvoranschlag			Finanzierungsvoranschlag				
			EH	FH	VA 2023	VA 2022	RA 2021	VA 2023	VA 2022	RA 2021
519001	Pandemie - Corona COVID 19									
Operative Gebarung										
SU 21 / 31	Summe Erträge / Einzahlungen operative Gebarung				0,00	0,00	0,00	0,00	0,00	
1/519001-728000	Schulung, Fortbildung - COVID-19-Beauftragter	2225 3225 24					118,80		118,80	
SU 22 / 32	Summe Aufwendungen / Auszahlungen operative Gebarung				0,00	0,00	118,80	0,00	0,00	118,80
SA 0 / SA 1	(0) Nettoergebnis (21 - 22) / (1) Geldfluss operative Gebarung (31 - 32)				0,00	0,00	-118,80	0,00	0,00	-118,80
SU 23	Summe Haushaltsrücklagen				0,00	0,00	0,00	0,00	0,00	
SA00	Nettoergebnis nach Zuw./Entn. Haushaltsrücklagen (Saldo 0 +/- SU23)				0,00	0,00	-118,80			
Investive Gebarung										
SU 33	Summe Einzahlungen investive Gebarung						0,00	0,00	0,00	
SU 34	Summe Auszahlungen investive Gebarung						0,00	0,00	0,00	
SA2	Saldo (2) Geldfluss aus der Investiven Gebarung (33 - 34)						0,00	0,00	0,00	
SA3	Saldo (3) Nettofinanzierungssaldo (Saldo 1 + Saldo 2)						0,00	0,00	-118,80	
Finanzierungstätigkeit										
SU 35	Summe Einzahlungen aus der Finanzierungstätigkeit						0,00	0,00	0,00	
SU 36	Summe Auszahlungen aus der Finanzierungstätigkeit						0,00	0,00	0,00	
SA4	Saldo (4) Geldfluss aus der Finanzierungstätigkeit (35 - 36)						0,00	0,00	0,00	
SA5	Saldo (5) Geldfluss aus der voranschlagswirksamen Gebarung (Saldo 3 + Saldo 4)						0,00	0,00	-118,80	
52	Umweltschutz									
520	Natur- und Landschaftsschutz									
520000	Natur- u. Landschaftsschutz									
Operative Gebarung										
SU 21 / 31	Summe Erträge / Einzahlungen operative Gebarung				0,00	0,00	0,00	0,00	0,00	
1/520000-728000	Erstellung Baumkataster	2225 3225 24			5.000,00	5.000,00	3.947,80	5.000,00	5.000,00	3.947,80
1/520000-728001	Baumkataster - Pflegemaßnahmen	2225 3225 24			1.500,00	1.500,00	2.716,80	1.500,00	1.500,00	2.716,80
SU 22 / 32	Summe Aufwendungen / Auszahlungen operative Gebarung				6.500,00	6.500,00	6.664,60	6.500,00	6.500,00	6.664,60
SA 0 / SA 1	(0) Nettoergebnis (21 - 22) / (1) Geldfluss operative Gebarung (31 - 32)				-6.500,00	-6.500,00	-6.664,60	-6.500,00	-6.500,00	-6.664,60
SU 23	Summe Haushaltsrücklagen				0,00	0,00	0,00	0,00	0,00	
SA00	Nettoergebnis nach Zuw./Entn. Haushaltsrücklagen (Saldo 0 +/- SU23)				-6.500,00	-6.500,00	-6.664,60			
Investive Gebarung										
SU 33	Summe Einzahlungen investive Gebarung						0,00	0,00	0,00	
SU 34	Summe Auszahlungen investive Gebarung						0,00	0,00	0,00	
SA2	Saldo (2) Geldfluss aus der Investiven Gebarung (33 - 34)						0,00	0,00	0,00	
SA3	Saldo (3) Nettofinanzierungssaldo (Saldo 1 + Saldo 2)						-6.500,00	-6.500,00	-6.664,60	

	MVAG	VC QU	Ergebnisvoranschlag			Finanzierungsvoranschlag			
			EH	FH	VA 2023	VA 2022	RA 2021	VA 2023	VA 2022
Finanzierungstätigkeit									
SU 35							0,00	0,00	0,00
SU 36							0,00	0,00	0,00
SA4							0,00	0,00	0,00
SA5							-6.500,00	-6.500,00	-6.664,60
522 Reinhaltung der Luft									
522000 Umweltförderung									
Operative Gebarung									
2/522000+813000			2127		200,00	200,00		539,00	
SU 21 / 31					200,00	200,00		539,00	0,00
1/522000-680000			2226		300,00	300,00		1.174,89	
SU 22 / 32					300,00	300,00		1.174,89	0,00
SA 0 / SA 1					-100,00	-100,00		-635,89	0,00
SU 23					0,00	0,00		0,00	0,00
SA00					-100,00	-100,00		-635,89	
Investive Gebarung									
SU 33							0,00	0,00	0,00
SU 34							0,00	0,00	0,00
SA2							0,00	0,00	0,00
SA3							0,00	0,00	0,00
Finanzierungstätigkeit									
SU 35							0,00	0,00	0,00
SU 36							0,00	0,00	0,00
SA4							0,00	0,00	0,00
SA5							0,00	0,00	0,00
522001 KLAR - Klimawandelanpassungsmodell									
Operative Gebarung									
SU 21 / 31					0,00	0,00		0,00	0,00
1/522001-726000			2225 3225 24						472,33
SU 22 / 32					0,00	0,00		0,00	472,33
SA 0 / SA 1					0,00	0,00		0,00	-472,33
SU 23					0,00	0,00		0,00	0,00
SA00					0,00	0,00		0,00	
Investive Gebarung									
SU 33							0,00	0,00	0,00

		MVAG VC QU			Ergebnisvoranschlag			Finanzierungsvoranschlag		
		EH	FH		VA 2023	VA 2022	RA 2021	VA 2023	VA 2022	RA 2021
SU 34	Summe Auszahlungen investive Gebarung							0,00	0,00	0,00
SA2	Saldo (2) Geldfluss aus der Investiven Gebarung (33 – 34)							0,00	0,00	0,00
SA3	Saldo (3) Nettofinanzierungssaldo (Saldo 1 + Saldo 2)							0,00	0,00	-472,33
Finanzierungstätigkeit										
SU 35	Summe Einzahlungen aus der Finanzierungstätigkeit							0,00	0,00	0,00
SU 36	Summe Auszahlungen aus der Finanzierungstätigkeit							0,00	0,00	0,00
SA4	Saldo (4) Geldfluss aus der Finanzierungstätigkeit (35 – 36)							0,00	0,00	0,00
SA5	Saldo (5) Geldfluss aus der voranschlagswirksamen Gebarung (Saldo 3 + Saldo 4)							0,00	0,00	-472,33
529	Sonstige Einrichtungen und Maßnahmen									
529000	Schädlingsbekämpfung									
Operative Gebarung										
2/529000+808000	Verkaufserlös Rattengift	2116	3116	16						168,00
SU 21 / 31	Summe Erträge / Einzahlungen operative Gebarung				0,00	0,00	168,00	0,00	0,00	168,00
1/529000-728000	Sonstige Leistungsentgelte (Rattenbekämpfung)	2225	3225	24			246,00			246,00
SU 22 / 32	Summe Aufwendungen / Auszahlungen operative Gebarung				0,00	0,00	246,00	0,00	0,00	246,00
SA 0 / SA 1	(0) Nettoergebnis (21 - 22) / (1) Geldfluss operative Gebarung (31 – 32)				0,00	0,00	-78,00	0,00	0,00	-78,00
SU 23	Summe Haushaltsrücklagen				0,00	0,00	0,00	0,00	0,00	0,00
SA00	Nettoergebnis nach Zuw./Entn. Haushaltsrücklagen (Saldo 0 +/- SU23)				0,00	0,00	-78,00			
Investive Gebarung										
SU 33	Summe Einzahlungen investive Gebarung							0,00	0,00	0,00
SU 34	Summe Auszahlungen investive Gebarung							0,00	0,00	0,00
SA2	Saldo (2) Geldfluss aus der Investiven Gebarung (33 – 34)							0,00	0,00	0,00
SA3	Saldo (3) Nettofinanzierungssaldo (Saldo 1 + Saldo 2)							0,00	0,00	-78,00
Finanzierungstätigkeit										
SU 35	Summe Einzahlungen aus der Finanzierungstätigkeit							0,00	0,00	0,00
SU 36	Summe Auszahlungen aus der Finanzierungstätigkeit							0,00	0,00	0,00
SA4	Saldo (4) Geldfluss aus der Finanzierungstätigkeit (35 – 36)							0,00	0,00	0,00
SA5	Saldo (5) Geldfluss aus der voranschlagswirksamen Gebarung (Saldo 3 + Saldo 4)							0,00	0,00	-78,00
53	Rettungs- und Warndienste									
530	Rettungsdienste									
530000	Rettungsdienste									
Operative Gebarung										
SU 21 / 31	Summe Erträge / Einzahlungen operative Gebarung				0,00	0,00	0,00	0,00	0,00	0,00

		MVAG VC QU			Ergebnisvoranschlag			Finanzierungsvoranschlag		
		EH	FH		VA 2023	VA 2022	RA 2021	VA 2023	VA 2022	RA 2021
1/530000-757000	Beitrag an Rotes Kreuz (Rettungsdienstbeitrag)GR 29.2.16	2234	3234	27	11.700,00	11.400,00		11.700,00	11.400,00	
SU 22 / 32	Summe Aufwendungen / Auszahlungen operative Gebarung				11.700,00	11.400,00	0,00	11.700,00	11.400,00	0,00
SA 0 / SA 1	(0) Nettoergebnis (21 - 22) / (1) Geldfluss operative Gebarung (31 – 32)				-11.700,00	-11.400,00	0,00	-11.700,00	-11.400,00	0,00
SU 23	Summe Haushaltsrücklagen				0,00	0,00	0,00	0,00	0,00	0,00
SA00	Nettoergebnis nach Zuw./Entn. Haushaltsrücklagen (Saldo 0 +/- SU23)				-11.700,00	-11.400,00	0,00			
Investive Gebarung										
SU 33	Summe Einzahlungen investive Gebarung							0,00	0,00	0,00
SU 34	Summe Auszahlungen investive Gebarung							0,00	0,00	0,00
SA2	Saldo (2) Geldfluss aus der Investiven Gebarung (33 – 34)							0,00	0,00	0,00
SA3	Saldo (3) Nettofinanzierungssaldo (Saldo 1 + Saldo 2)							-11.700,00	-11.400,00	0,00
Finanzierungstätigkeit										
SU 35	Summe Einzahlungen aus der Finanzierungstätigkeit							0,00	0,00	0,00
SU 36	Summe Auszahlungen aus der Finanzierungstätigkeit							0,00	0,00	0,00
SA4	Saldo (4) Geldfluss aus der Finanzierungstätigkeit (35 – 36)							0,00	0,00	0,00
SA5	Saldo (5) Geldfluss aus der voranschlagswirksamen Gebarung (Saldo 3 + Saldo 4)							-11.700,00	-11.400,00	0,00
56	Krankenanstalten anderer Rechtsträger									
562	Sprengelbeiträge									
562000	Sprengelbeiträge									
Operative Gebarung										
SU 21 / 31	Summe Erträge / Einzahlungen operative Gebarung				0,00	0,00	0,00	0,00	0,00	0,00
1/562000-752000	NÖKAS-Umlage (vorher s.1/5621-7520)	2231	3231	26	460.000,00	447.000,00	421.606,39	460.000,00	447.000,00	421.606,39
SU 22 / 32	Summe Aufwendungen / Auszahlungen operative Gebarung				460.000,00	447.000,00	421.606,39	460.000,00	447.000,00	421.606,39
SA 0 / SA 1	(0) Nettoergebnis (21 - 22) / (1) Geldfluss operative Gebarung (31 – 32)				-460.000,00	-447.000,00	-421.606,39	-460.000,00	-447.000,00	-421.606,39
SU 23	Summe Haushaltsrücklagen				0,00	0,00	0,00	0,00	0,00	0,00
SA00	Nettoergebnis nach Zuw./Entn. Haushaltsrücklagen (Saldo 0 +/- SU23)				-460.000,00	-447.000,00	-421.606,39			
Investive Gebarung										
SU 33	Summe Einzahlungen investive Gebarung							0,00	0,00	0,00
SU 34	Summe Auszahlungen investive Gebarung							0,00	0,00	0,00
SA2	Saldo (2) Geldfluss aus der Investiven Gebarung (33 – 34)							0,00	0,00	0,00
SA3	Saldo (3) Nettofinanzierungssaldo (Saldo 1 + Saldo 2)							-460.000,00	-447.000,00	-421.606,39
Finanzierungstätigkeit										
SU 35	Summe Einzahlungen aus der Finanzierungstätigkeit							0,00	0,00	0,00
SU 36	Summe Auszahlungen aus der Finanzierungstätigkeit							0,00	0,00	0,00
SA4	Saldo (4) Geldfluss aus der Finanzierungstätigkeit (35 – 36)							0,00	0,00	0,00

		MVAG VC QU			Ergebnisvoranschlag			Finanzierungsvoranschlag		
		EH	FH		VA 2023	VA 2022	RA 2021	VA 2023	VA 2022	RA 2021
SA5	Saldo (5) Geldfluss aus der voranschlagswirksamen Gebarung (Saldo 3 + Saldo 4)							-460.000,00	-447.000,00	-421.606,39
562100	Sprengelbeiträge									
Operative Gebarung										
SU 21 / 31	Summe Erträge / Einzahlungen operative Gebarung				0,00	0,00	0,00	0,00	0,00	0,00
1/562100-752000	Sprengelbeitrag NÖKAS (Verw.aufw.) vorh.Umlage geb.	2231	3231	26			8,73			8,73
SU 22 / 32	Summe Aufwendungen / Auszahlungen operative Gebarung				0,00	0,00	8,73	0,00	0,00	8,73
SA 0 / SA 1	(0) Nettoergebnis (21 - 22) / (1) Geldfluss operative Gebarung (31 – 32)				0,00	0,00	-8,73	0,00	0,00	-8,73
SU 23	Summe Haushaltsrücklagen				0,00	0,00	0,00	0,00	0,00	0,00
SA00	Nettoergebnis nach Zuw./Entn. Haushaltsrücklagen (Saldo 0 +/- SU23)				0,00	0,00	-8,73			
Investive Gebarung										
SU 33	Summe Einzahlungen investive Gebarung							0,00	0,00	0,00
SU 34	Summe Auszahlungen investive Gebarung							0,00	0,00	0,00
SA2	Saldo (2) Geldfluss aus der Investiven Gebarung (33 – 34)							0,00	0,00	0,00
SA3	Saldo (3) Nettofinanzierungssaldo (Saldo 1 + Saldo 2)							0,00	0,00	-8,73
Finanzierungstätigkeit										
SU 35	Summe Einzahlungen aus der Finanzierungstätigkeit							0,00	0,00	0,00
SU 36	Summe Auszahlungen aus der Finanzierungstätigkeit							0,00	0,00	0,00
SA4	Saldo (4) Geldfluss aus der Finanzierungstätigkeit (35 – 36)							0,00	0,00	0,00
SA5	Saldo (5) Geldfluss aus der voranschlagswirksamen Gebarung (Saldo 3 + Saldo 4)							0,00	0,00	-8,73

		MVAG		VC QU	Ergebnisvoranschlag			Finanzierungsvoranschlag		
		EH	FH		VA 2023	VA 2022	RA 2021	VA 2023	VA 2022	RA 2021
6 Straßen- und Wasserbau, Verkehr										
61	Straßenbau									
612	Gemeindestraßen									
612000	Gemeindestraßen									
Operative Gebarung										
2/612000+808000	Verkauf von Hausnummerntafeln	2116	3116	16	200,00	200,00	81,48	200,00	200,00	81,48
2/612000+813000	Erträge aus der Auflösung von Investitionszuschüssen (Kapitaltransfers)	2127			1.400,00		711,67			
2/612000+829000	Sonstige Einnahmen	2116	3116	18			17,40			388,63
6/612000+829000	Eigenleistung Bauhof	2116	3116	1 18			696,87			696,87
6/612000+829910	sonstige Zuwendungen von operative auf investive Projekte	2116	3116	1 18	60.000,00		15.892,00	60.000,00		15.892,00
2/612000+861215	Zi.zuschuss DL2015 - FSA 2015 Straßenbau	2121	3121	15	400,00	600,00	759,53	400,00	600,00	759,53
2/612000+861216	Zinsenzuschuss Gde-straßenbau 2016	2121	3121	15	800,00	500,00	602,12	800,00	500,00	602,12
2/612000+861219	Zinsersätze DL FSO 2019	2121	3121	15	2.300,00	1.000,00	986,55	2.300,00	1.000,00	986,55
2/612000+861220	Zinsersätze DL 882 FSA Straßenbau 2014	2121	3121	15	900,00	700,00	920,53	900,00	700,00	920,53
6/612000+871000	Beihilfen aus Bedarfszuweisungen	2121	3121	1 33		50.000,00	100.000,00		50.000,00	100.000,00
2/612000+891000	Sonstige Wertaufholungen / Bestandsvermehrungen am kurzfristigen und langfristigen Vermögen	2117				700,00				
SU 21 / 31	Summe Erträge / Einzahlungen operative Gebarung				66.000,00	53.700,00	120.668,15	64.600,00	53.000,00	120.327,71
1/612000-413000	Hausnummerntafeln	2221	3221	23	100,00	200,00	81,48	100,00	200,00	81,48
1/612000-459000	Sonstige Verbrauchsgüter	2221	3221	23			248,93			248,93
1/612000-611000	Instandhaltung von Straßenbauten	2224	3224	24	200,00	200,00	633,31	200,00	200,00	278,54
1/612000-650015	Zinsen DL2015 - FSA 2015 Straßenbau	2241	3241	25	1.400,00	600,00	791,82	1.400,00	600,00	791,82
1/612000-650016	Zinsen FSA Straßenbau 2016	2241	3241	25	900,00	500,00	602,12	900,00	500,00	602,12
1/612000-650019	Zinsen DL FSO 2019	2241	3241	25	2.900,00	1.000,00	1.012,14	2.900,00	1.000,00	1.012,14
1/612000-650020	Zinsen DL 882 FSA Straßenbau 2014	2241	3241	25	1.100,00	700,00	920,53	1.100,00	700,00	920,53
1/612000-680000	Planmäßige Abschreibung	2226			535.400,00	529.400,00	534.869,80			
1/612000-700000	Anerkennungszinse	2223	3223	24	600,00	600,00	565,46	600,00	600,00	297,32
5/612000-720000	Personalkostenbeiträge Straßenbau	2225	3225	1 24			696,87			696,87
SU 22 / 32	Summe Aufwendungen / Auszahlungen operative Gebarung				542.600,00	533.200,00	540.422,46	7.200,00	3.800,00	4.929,75
SA 0 / SA 1	(0) Nettoergebnis (21 - 22) / (1) Geldfluss operative Gebarung (31 - 32)				-476.600,00	-479.500,00	-419.754,31	57.400,00	49.200,00	115.397,96
SU 23	Summe Haushaltsrücklagen				0,00	0,00	0,00	0,00	0,00	0,00
SA00	Nettoergebnis nach Zuw./Entn. Haushaltsrücklagen (Saldo 0 +/- SU23)				-476.600,00	-479.500,00	-419.754,31			

	MVAG	VC	QU	Ergebnisvoranschlag			Finanzierungsvoranschlag			
				EH	FH	VA 2023	VA 2022	RA 2021	VA 2023	VA 2022
Investive Gebarung										
SU 33	Summe Einzahlungen investive Gebarung							0,00	0,00	0,00
5/612000-002021	Straßenbauten 2021			3412	1	40				33.099,27
5/612000-002022	Straßenbau 2022			3412	1	40			50.000,00	
5/612000-002023	Straßenbauten 2023			3412	1	40		60.000,00		
5/612000-002501	B45 - NA Gehsteig Missingdorferstraße			3412	1	40				32.782,14
5/612000-010700	Buswartehäuschen Röhrwiesen			3413	1	40				3.977,15
SU 34	Summe Auszahlungen investive Gebarung							60.000,00	50.000,00	69.858,56
SA2	Saldo (2) Geldfluss aus der Investiven Gebarung (33 – 34)							-60.000,00	-50.000,00	-69.858,56
SA3	Saldo (3) Nettofinanzierungssaldo (Saldo 1 + Saldo 2)							-2.600,00	-800,00	45.539,40
Finanzierungstätigkeit										
SU 35	Summe Einzahlungen aus der Finanzierungstätigkeit							0,00	0,00	0,00
1/612000-346015	Tilgung DL2015 -FSA 2015 Straßenbau			3614		65		13.000,00	13.000,00	13.023,80
1/612000-346016	Tilgung FSA 2016 Straßenbau DL 112/2016 (Hypo)			3614		65		6.500,00	6.500,00	6.500,00
1/612000-346019	Tilgung DL FSO 2019			3614		65		12.800,00	12.800,00	19.110,00
1/612000-346020	Tilgung DL 882 FSA Straßenbau 2014			3614		65		15.400,00	15.400,00	15.400,00
SU 36	Summe Auszahlungen aus der Finanzierungstätigkeit							47.700,00	47.700,00	54.033,80
SA4	Saldo (4) Geldfluss aus der Finanzierungstätigkeit (35 – 36)							-47.700,00	-47.700,00	-54.033,80
SA5	Saldo (5) Geldfluss aus der voranschlagswirksamen Gebarung (Saldo 3 + Saldo 4)							-50.300,00	-48.500,00	-8.494,40
612100	Gemeindestraßen									
Operative Gebarung										
SU 21 / 31	Summe Erträge / Einzahlungen operative Gebarung							0,00	0,00	0,00
1/612100-600000	P&R - Strom			2222	3222	24		1.800,00	500,00	572,80
SU 22 / 32	Summe Aufwendungen / Auszahlungen operative Gebarung							1.800,00	500,00	572,80
SA 0 / SA 1	(0) Nettoergebnis (21 - 22) / (1) Geldfluss operative Gebarung (31 – 32)							-1.800,00	-500,00	-572,80
SU 23	Summe Haushaltsrücklagen							0,00	0,00	0,00
SA00	Nettoergebnis nach Zuw./Entn. Haushaltsrücklagen (Saldo 0 +/- SU23)							-1.800,00	-500,00	-572,80
Investive Gebarung										
SU 33	Summe Einzahlungen investive Gebarung							0,00	0,00	0,00
SU 34	Summe Auszahlungen investive Gebarung							0,00	0,00	0,00
SA2	Saldo (2) Geldfluss aus der Investiven Gebarung (33 – 34)							0,00	0,00	0,00
SA3	Saldo (3) Nettofinanzierungssaldo (Saldo 1 + Saldo 2)							-1.800,00	-500,00	-572,80
Finanzierungstätigkeit										
SU 35	Summe Einzahlungen aus der Finanzierungstätigkeit							0,00	0,00	0,00
SU 36	Summe Auszahlungen aus der Finanzierungstätigkeit							0,00	0,00	0,00
SA4	Saldo (4) Geldfluss aus der Finanzierungstätigkeit (35 – 36)							0,00	0,00	0,00

		MVAG VC QU			Ergebnisvoranschlag			Finanzierungsvoranschlag		
		EH	FH		VA 2023	VA 2022	RA 2021	VA 2023	VA 2022	RA 2021
SA5	Saldo (5) Geldfluss aus der voranschlagswirksamen Gebarung (Saldo 3 + Saldo 4)							-1.800,00	-500,00	-572,80
63	Schutzwasserbau									
631	Konkurrenzgewässer									
631000	Konkurrenzgewässer									
Operative Gebarung										
SU 21 / 31	Summe Erträge / Einzahlungen operative Gebarung				0,00	0,00	0,00	0,00	0,00	0,00
1/631000-752000	Beiträge an Wasserverbände	2231	3231	26	10.800,00	10.800,00	10.842,00	10.800,00	10.800,00	10.842,00
SU 22 / 32	Summe Aufwendungen / Auszahlungen operative Gebarung				10.800,00	10.800,00	10.842,00	10.800,00	10.800,00	10.842,00
SA 0 / SA 1	(0) Nettoergebnis (21 - 22) / (1) Geldfluss operative Gebarung (31 - 32)				-10.800,00	-10.800,00	-10.842,00	-10.800,00	-10.800,00	-10.842,00
SU 23	Summe Haushaltsrücklagen				0,00	0,00	0,00	0,00	0,00	0,00
SA00	Nettoergebnis nach Zuw./Entn. Haushaltsrücklagen (Saldo 0 +/- SU23)				-10.800,00	-10.800,00	-10.842,00			
Investive Gebarung										
SU 33	Summe Einzahlungen investive Gebarung							0,00	0,00	0,00
SU 34	Summe Auszahlungen investive Gebarung							0,00	0,00	0,00
SA2	Saldo (2) Geldfluss aus der Investiven Gebarung (33 - 34)							0,00	0,00	0,00
SA3	Saldo (3) Nettofinanzierungssaldo (Saldo 1 + Saldo 2)							-10.800,00	-10.800,00	-10.842,00
Finanzierungstätigkeit										
SU 35	Summe Einzahlungen aus der Finanzierungstätigkeit							0,00	0,00	0,00
SU 36	Summe Auszahlungen aus der Finanzierungstätigkeit							0,00	0,00	0,00
SA4	Saldo (4) Geldfluss aus der Finanzierungstätigkeit (35 - 36)							0,00	0,00	0,00
SA5	Saldo (5) Geldfluss aus der voranschlagswirksamen Gebarung (Saldo 3 + Saldo 4)							-10.800,00	-10.800,00	-10.842,00
639	Sonstige Einrichtungen und Maßnahmen									
639000	Sonstige Einrichtungen und Maßnahmen									
Operative Gebarung										
SU 21 / 31	Summe Erträge / Einzahlungen operative Gebarung				0,00	0,00	0,00	0,00	0,00	0,00
1/639000-400000	Geringwertige Wirtschaftsgüter (GWG)	2221	3221	23			253,00			253,00
1/639000-613000	Instandhaltung von Wasserläufen	2224	3224	24			3,30			3,30
1/639000-650017	Zinsen Erosionsschutz u. Wasserrückhalt Sig.	2241	3241	25	1.400,00	1.500,00	807,08	1.400,00	1.500,00	807,08
1/639000-728000	Entgelte für sonstige Leistungen	2225	3225	24			147,34			147,34
SU 22 / 32	Summe Aufwendungen / Auszahlungen operative Gebarung				1.400,00	1.500,00	1.210,72	1.400,00	1.500,00	1.210,72
SA 0 / SA 1	(0) Nettoergebnis (21 - 22) / (1) Geldfluss operative Gebarung (31 - 32)				-1.400,00	-1.500,00	-1.210,72	-1.400,00	-1.500,00	-1.210,72
SU 23	Summe Haushaltsrücklagen				0,00	0,00	0,00	0,00	0,00	0,00
SA00	Nettoergebnis nach Zuw./Entn. Haushaltsrücklagen (Saldo 0 +/- SU23)				-1.400,00	-1.500,00	-1.210,72			

	MVAG	VC QU	Ergebnisvoranschlag			Finanzierungsvoranschlag			
			EH	FH	VA 2023	VA 2022	RA 2021	VA 2023	VA 2022
Investive Gebarung									
SU 33	Summe Einzahlungen investive Gebarung						0,00	0,00	0,00
1/639000-004000	wasserbaul.Anlagen, Retentionsanl., HWS,Uferbefestigung	3412 2 40							1.797,47
5/639000-004000	Erricht. Wasserrückhaltebecken Sig	3412 1 40							255,22
SU 34	Summe Auszahlungen investive Gebarung						0,00	0,00	2.052,69
SA2	Saldo (2) Geldfluss aus der Investiven Gebarung (33 – 34)						0,00	0,00	-2.052,69
SA3	Saldo (3) Nettofinanzierungssaldo (Saldo 1 + Saldo 2)						-1.400,00	-1.500,00	-3.263,41
Finanzierungstätigkeit									
SU 35	Summe Einzahlungen aus der Finanzierungstätigkeit						0,00	0,00	0,00
1/639000-346017	Tilgung Erosionsschutz u. Wasserrückhalt Sig.	3614 65					6.700,00	6.700,00	6.684,00
SU 36	Summe Auszahlungen aus der Finanzierungstätigkeit						6.700,00	6.700,00	6.684,00
SA4	Saldo (4) Geldfluss aus der Finanzierungstätigkeit (35 – 36)						-6.700,00	-6.700,00	-6.684,00
SA5	Saldo (5) Geldfluss aus der voranschlagswirksamen Gebarung (Saldo 3 + Saldo 4)						-8.100,00	-8.200,00	-9.947,41
639001	Stockgrabenbach								
Operative Gebarung									
SU 21 / 31	Summe Erträge / Einzahlungen operative Gebarung				0,00	0,00	0,00	0,00	0,00
1/639001-680000	Planmäßige Abschreibung	2226			300,00	200,00	287,98		
SU 22 / 32	Summe Aufwendungen / Auszahlungen operative Gebarung				300,00	200,00	287,98	0,00	0,00
SA 0 / SA 1	(0) Nettoergebnis (21 - 22) / (1) Geldfluss operative Gebarung (31 – 32)				-300,00	-200,00	-287,98	0,00	0,00
SU 23	Summe Haushaltsrücklagen				0,00	0,00	0,00	0,00	0,00
SA00	Nettoergebnis nach Zuw./Entn. Haushaltsrücklagen (Saldo 0 +/- SU23)				-300,00	-200,00	-287,98		
Investive Gebarung									
SU 33	Summe Einzahlungen investive Gebarung						0,00	0,00	0,00
5/639001-004000	Wasser- und Abwasserbauten und - anlagen	3412 1 40							8.104,60
SU 34	Summe Auszahlungen investive Gebarung						0,00	0,00	8.104,60
SA2	Saldo (2) Geldfluss aus der Investiven Gebarung (33 – 34)						0,00	0,00	-8.104,60
SA3	Saldo (3) Nettofinanzierungssaldo (Saldo 1 + Saldo 2)						0,00	0,00	-8.104,60
Finanzierungstätigkeit									
SU 35	Summe Einzahlungen aus der Finanzierungstätigkeit						0,00	0,00	0,00
SU 36	Summe Auszahlungen aus der Finanzierungstätigkeit						0,00	0,00	0,00
SA4	Saldo (4) Geldfluss aus der Finanzierungstätigkeit (35 – 36)						0,00	0,00	0,00
SA5	Saldo (5) Geldfluss aus der voranschlagswirksamen Gebarung (Saldo 3 + Saldo 4)						0,00	0,00	-8.104,60

		MVAG VC QU			Ergebnisvoranschlag			Finanzierungsvoranschlag		
		EH	FH		VA 2023	VA 2022	RA 2021	VA 2023	VA 2022	RA 2021
639002	Wasserrückhaltebecken Brugg									
Operative Gebarung										
6/639002+829910	Sonstige Erträge	2116	3116	1 18	50.400,00			50.400,00		
SU 21 / 31	Summe Erträge / Einzahlungen operative Gebarung				50.400,00	0,00	0,00	50.400,00	0,00	0,00
SU 22 / 32	Summe Aufwendungen / Auszahlungen operative Gebarung				0,00	0,00	0,00	0,00	0,00	0,00
SA 0 / SA 1	(0) Nettoergebnis (21 - 22) / (1) Geldfluss operative Gebarung (31 - 32)				50.400,00	0,00	0,00	50.400,00	0,00	0,00
SU 23	Summe Haushaltsrücklagen				0,00	0,00	0,00	0,00	0,00	0,00
SA00	Nettoergebnis nach Zuw./Entn. Haushaltsrücklagen (Saldo 0 +/- SU23)				50.400,00	0,00	0,00			
Investive Gebarung										
6/639002+301000	Kapitaltransfers von Ländern, Landesfonds und Landesammern		3331	1 33				46.100,00		
SU 33	Summe Einzahlungen investive Gebarung							46.100,00	0,00	0,00
5/639002-004000	Wasser- und Abwasserbauten und -anlagen		3412	1 40				96.500,00		
SU 34	Summe Auszahlungen investive Gebarung							96.500,00	0,00	0,00
SA2	Saldo (2) Geldfluss aus der Investiven Gebarung (33 - 34)							-50.400,00	0,00	0,00
SA3	Saldo (3) Nettofinanzierungssaldo (Saldo 1 + Saldo 2)							0,00	0,00	0,00
Finanzierungstätigkeit										
SU 35	Summe Einzahlungen aus der Finanzierungstätigkeit							0,00	0,00	0,00
SU 36	Summe Auszahlungen aus der Finanzierungstätigkeit							0,00	0,00	0,00
SA4	Saldo (4) Geldfluss aus der Finanzierungstätigkeit (35 - 36)							0,00	0,00	0,00
SA5	Saldo (5) Geldfluss aus der voranschlagswirksamen Gebarung (Saldo 3 + Saldo 4)							0,00	0,00	0,00
64	Straßenverkehr									
640	Einrichtungen und Maßnahmen nach der Straßenverkehrsordnu									
640000	Einrichtungen und Maßnahmen nach der Straßenverkehrsordnu									
Operative Gebarung										
2/640000+868000	Gemeindestraßenstrafen	2124	3124	16	1.000,00	1.200,00	1.035,00	1.000,00	1.200,00	1.035,00
SU 21 / 31	Summe Erträge / Einzahlungen operative Gebarung				1.000,00	1.200,00	1.035,00	1.000,00	1.200,00	1.035,00
1/640000-400000	Verkehrszeichen div.,.....	2221	3221	23	300,00	300,00	1.784,23	300,00	300,00	1.784,23
1/640000-680000	Planmäßige Abschreibung	2226			300,00	300,00	328,07			
SU 22 / 32	Summe Aufwendungen / Auszahlungen operative Gebarung				600,00	600,00	2.112,30	300,00	300,00	1.784,23
SA 0 / SA 1	(0) Nettoergebnis (21 - 22) / (1) Geldfluss operative Gebarung (31 - 32)				400,00	600,00	-1.077,30	700,00	900,00	-749,23
SU 23	Summe Haushaltsrücklagen				0,00	0,00	0,00	0,00	0,00	0,00
SA00	Nettoergebnis nach Zuw./Entn. Haushaltsrücklagen (Saldo 0 +/- SU23)				400,00	600,00	-1.077,30			
Investive Gebarung										
SU 33	Summe Einzahlungen investive Gebarung							0,00	0,00	0,00

	MVAG	VC	QU	Ergebnisvoranschlag			Finanzierungsvoranschlag				
				EH	FH	VA 2023	VA 2022	RA 2021	VA 2023	VA 2022	RA 2021
SU 34									0,00	0,00	0,00
SA2									0,00	0,00	0,00
SA3									700,00	900,00	-749,23
Finanzierungstätigkeit											
SU 35									0,00	0,00	0,00
SU 36									0,00	0,00	0,00
SA4									0,00	0,00	0,00
SA5									700,00	900,00	-749,23
649											
649000											
Operative Gebarung											
SU 21 / 31						0,00	0,00	0,00	0,00	0,00	0,00
1/649000-400000											10,67
1/649000-670000						100,00	100,00	79,47	100,00	100,00	79,47
SU 22 / 32						100,00	100,00	90,14	100,00	100,00	90,14
SA 0 / SA 1						-100,00	-100,00	-90,14	-100,00	-100,00	-90,14
SU 23						0,00	0,00	0,00	0,00	0,00	0,00
SA00						-100,00	-100,00	-90,14			
Investive Gebarung											
SU 33									0,00	0,00	0,00
SU 34									0,00	0,00	0,00
SA2									0,00	0,00	0,00
SA3									-100,00	-100,00	-90,14
Finanzierungstätigkeit											
SU 35									0,00	0,00	0,00
SU 36									0,00	0,00	0,00
SA4									0,00	0,00	0,00
SA5									-100,00	-100,00	-90,14
65											
650											
650000											
Operative Gebarung											
SU 21 / 31						0,00	0,00	0,00	0,00	0,00	0,00
1/650000-728000											5.000,00
SU 22 / 32						0,00	0,00	6.500,00	0,00	0,00	5.000,00

	MVAG	VC QU	Ergebnisvoranschlag			Finanzierungsvoranschlag						
			EH	FH	VA 2023	VA 2022	RA 2021	VA 2023	VA 2022	RA 2021		
SA 0 / SA 1			(0) Nettoergebnis (21 - 22) / (1) Geldfluss operative Gebarung (31 – 32)			0,00	0,00	-6.500,00	0,00	0,00	-5.000,00	
SU 23			Summe Haushaltsrücklagen			0,00	0,00	0,00	0,00	0,00	0,00	
SA00			Nettoergebnis nach Zuw./Entn. Haushaltsrücklagen (Saldo 0 +/- SU23)			0,00	0,00	-6.500,00				
Investive Gebarung												
SU 33			Summe Einzahlungen investive Gebarung						0,00	0,00	0,00	
SU 34			Summe Auszahlungen investive Gebarung						0,00	0,00	0,00	
SA2			Saldo (2) Geldfluss aus der Investiven Gebarung (33 – 34)						0,00	0,00	0,00	
SA3			Saldo (3) Nettofinanzierungssaldo (Saldo 1 + Saldo 2)						0,00	0,00	-5.000,00	
Finanzierungstätigkeit												
SU 35			Summe Einzahlungen aus der Finanzierungstätigkeit						0,00	0,00	0,00	
SU 36			Summe Auszahlungen aus der Finanzierungstätigkeit						0,00	0,00	0,00	
SA4			Saldo (4) Geldfluss aus der Finanzierungstätigkeit (35 – 36)						0,00	0,00	0,00	
SA5			Saldo (5) Geldfluss aus der voranschlagswirksamen Gebarung (Saldo 3 + Saldo 4)						0,00	0,00	-5.000,00	
68 Post- und Telekommunikationsdienste												
680 Post- und Telekommunikationsdienste												
680000 Postpartner												
Operative Gebarung												
2/680000+829000			Einnahmen als Postpartner	2116	3116	18	13.000,00	13.000,00	12.334,09	13.000,00	13.000,00	11.226,44
SU 21 / 31			Summe Erträge / Einzahlungen operative Gebarung			13.000,00	13.000,00	12.334,09	13.000,00	13.000,00	11.226,44	
1/680000-670000			Versicherungen	2222	3222	24	500,00	400,00	467,32	500,00	400,00	467,32
1/680000-720000			Personalkostenbeitr. Postpartner	2225	3225	24	17.100,00	22.600,00	25.796,98	17.100,00	22.600,00	25.796,98
SU 22 / 32			Summe Aufwendungen / Auszahlungen operative Gebarung			17.600,00	23.000,00	26.264,30	17.600,00	23.000,00	26.264,30	
SA 0 / SA 1			(0) Nettoergebnis (21 - 22) / (1) Geldfluss operative Gebarung (31 – 32)			-4.600,00	-10.000,00	-13.930,21	-4.600,00	-10.000,00	-15.037,86	
SU 23			Summe Haushaltsrücklagen			0,00	0,00	0,00	0,00	0,00	0,00	
SA00			Nettoergebnis nach Zuw./Entn. Haushaltsrücklagen (Saldo 0 +/- SU23)			-4.600,00	-10.000,00	-13.930,21				
Investive Gebarung												
SU 33			Summe Einzahlungen investive Gebarung						0,00	0,00	0,00	
SU 34			Summe Auszahlungen investive Gebarung						0,00	0,00	0,00	
SA2			Saldo (2) Geldfluss aus der Investiven Gebarung (33 – 34)						0,00	0,00	0,00	
SA3			Saldo (3) Nettofinanzierungssaldo (Saldo 1 + Saldo 2)						-4.600,00	-10.000,00	-15.037,86	
Finanzierungstätigkeit												
SU 35			Summe Einzahlungen aus der Finanzierungstätigkeit						0,00	0,00	0,00	
SU 36			Summe Auszahlungen aus der Finanzierungstätigkeit						0,00	0,00	0,00	
SA4			Saldo (4) Geldfluss aus der Finanzierungstätigkeit (35 – 36)						0,00	0,00	0,00	
SA5			Saldo (5) Geldfluss aus der voranschlagswirksamen Gebarung (Saldo 3 + Saldo 4)						-4.600,00	-10.000,00	-15.037,86	

	MVAG	VC QU	Ergebnisvoranschlag			Finanzierungsvoranschlag				
			EH	FH	VA 2023	VA 2022	RA 2021	VA 2023	VA 2022	RA 2021
7 Wirtschaftsförderung										
71	Grundlagenverbesserung in der Land- und Forstwirtschaft									
710	Land- und forstwirtschaftlicher Wegebau									
710000	Land- und forstwirtschaftlicher Wegebau									
Operative Gebarung										
2/710000+813000	Erträge aus der Auflösung von Investitionszuschüssen (Kapitaltransfers)	2127			200,00			75,76		
2/710000+829000	Sonstige Einnahmen	2116	3116	18				140,40		140,40
6/710000+829000	Nicht behobener Jagdpachtschilling	2116	3116	1 18		17.300,00			17.300,00	
6/710000+829910	Sonstige Zuwendungen von operative auf investive Projekte	2116	3116	1 18	12.500,00			19.499,87	12.500,00	19.499,87
6/710000+871000	Beihilfen aus Bedarfszuweisungen	2121	3121	1 33	6.200,00	5.600,00	5.000,00	6.200,00	5.600,00	5.000,00
SU 21 / 31	Summe Erträge / Einzahlungen operative Gebarung				18.900,00	22.900,00	24.716,03	18.700,00	22.900,00	24.640,27
1/710000-611000	Instandhaltung von Güterwegen	2224	3224	24				140,40		140,40
SU 22 / 32	Summe Aufwendungen / Auszahlungen operative Gebarung				0,00	0,00	140,40	0,00	0,00	140,40
SA 0 / SA 1	(0) Nettoergebnis (21 - 22) / (1) Geldfluss operative Gebarung (31 - 32)				18.900,00	22.900,00	24.575,63	18.700,00	22.900,00	24.499,87
6/710000+894001	Entnahmen von zweckgebundenen Haushaltsrücklagen	2301		1		11.500,00				
5/710000-794001	Zuweisung an zweckgebundene Haushaltsrücklagen	2401		1				4,90		
SU 23	Summe Haushaltsrücklagen				0,00	11.500,00	-4,90	0,00	0,00	0,00
SA00	Nettoergebnis nach Zuw./Entn. Haushaltsrücklagen (Saldo 0 +/- SU23)				18.900,00	34.400,00	24.570,73			
Investive Gebarung										
6/710000+301000	Beihilfe Agrarbezirksbehörde		3331	1 33				6.300,00	5.600,00	5.000,00
SU 33	Summe Einzahlungen investive Gebarung							6.300,00	5.600,00	5.000,00
5/710000-002000	Güterwegeinstandsetzung (Erhaltung) (Straßenbauten)		3412	1 40				25.000,00	40.000,00	22.222,78
SU 34	Summe Auszahlungen investive Gebarung							25.000,00	40.000,00	22.222,78
SA2	Saldo (2) Geldfluss aus der Investiven Gebarung (33 - 34)							-18.700,00	-34.400,00	-17.222,78
SA3	Saldo (3) Nettofinanzierungssaldo (Saldo 1 + Saldo 2)							0,00	-11.500,00	7.277,09
Finanzierungstätigkeit										
SU 35	Summe Einzahlungen aus der Finanzierungstätigkeit							0,00	0,00	0,00
SU 36	Summe Auszahlungen aus der Finanzierungstätigkeit							0,00	0,00	0,00
SA4	Saldo (4) Geldfluss aus der Finanzierungstätigkeit (35 - 36)							0,00	0,00	0,00
SA5	Saldo (5) Geldfluss aus der voranschlagswirksamen Gebarung (Saldo 3 + Saldo 4)							0,00	-11.500,00	7.277,09

		MVAG		VC QU	Ergebnisvoranschlag			Finanzierungsvoranschlag		
		EH	FH		VA 2023	VA 2022	RA 2021	VA 2023	VA 2022	RA 2021
77	Förderung des Fremdenverkehrs									
771	Maßnahmen zur Förderung des Fremdenverkehrs									
771000	Maßnahmen zur Förderung des Tourismus									
Operative Gebarung										
2/771000+829000	Ansichtskarten/Wanderkarte Kamptal-Manhartsberg	2116	3116	18		100,00	5,00		100,00	5,00
2/771000+829200	Kostensatz Einschaltung Ortsplan/Verkauf Ortsplan	2116	3116	18			4,00			4,00
SU 21 / 31	Summe Erträge / Einzahlungen operative Gebarung				0,00	100,00	9,00	0,00	100,00	9,00
1/771000-400000	Schilder - Wanderwege	2221	3221	23			1.674,84			
1/771000-457000	Fremdenverkehrswerbung	2221	3221	23	500,00	500,00	646,82	500,00	500,00	646,82
1/771000-726000	Beiträge an Tourismusverbände	2225	3225	24	9.000,00	8.000,00	9.162,84	9.000,00	8.000,00	9.162,84
1/771000-728000	Entgelte für Region Manhartsberg Zeitung, Regionsprospekt etc.	2225	3225	24	1.000,00	1.000,00	1.375,41	1.000,00	1.000,00	1.375,41
1/771000-728002	Verteilung Region Manhartsberg Zeitung	2225	3225	24		300,00	156,59		300,00	
1/771000-729000	Sonstige Ausgaben - div. Veranstaltungen	2225	3225	24	200,00	500,00		200,00	500,00	
SU 22 / 32	Summe Aufwendungen / Auszahlungen operative Gebarung				10.700,00	10.300,00	13.016,50	10.700,00	10.300,00	11.185,07
SA 0 / SA 1	(0) Nettoergebnis (21 - 22) / (1) Geldfluss operative Gebarung (31 - 32)				-10.700,00	-10.200,00	-13.007,50	-10.700,00	-10.200,00	-11.176,07
SU 23	Summe Haushaltsrücklagen				0,00	0,00	0,00	0,00	0,00	0,00
SA00	Nettoergebnis nach Zuw./Entn. Haushaltsrücklagen (Saldo 0 +/- SU23)				-10.700,00	-10.200,00	-13.007,50			
Investive Gebarung										
SU 33	Summe Einzahlungen investive Gebarung							0,00	0,00	0,00
SU 34	Summe Auszahlungen investive Gebarung							0,00	0,00	0,00
SA2	Saldo (2) Geldfluss aus der Investiven Gebarung (33 - 34)							0,00	0,00	0,00
SA3	Saldo (3) Nettofinanzierungssaldo (Saldo 1 + Saldo 2)							-10.700,00	-10.200,00	-11.176,07
Finanzierungstätigkeit										
SU 35	Summe Einzahlungen aus der Finanzierungstätigkeit							0,00	0,00	0,00
SU 36	Summe Auszahlungen aus der Finanzierungstätigkeit							0,00	0,00	0,00
SA4	Saldo (4) Geldfluss aus der Finanzierungstätigkeit (35 - 36)							0,00	0,00	0,00
SA5	Saldo (5) Geldfluss aus der voranschlagswirksamen Gebarung (Saldo 3 + Saldo 4)							-10.700,00	-10.200,00	-11.176,07
771001	WiFi4EU									
Operative Gebarung										
2/771001+813000	Erträge aus der Auflösung von Investitionszuschüssen (Kapitaltransfers)	2127			1.600,00					
SU 21 / 31	Summe Erträge / Einzahlungen operative Gebarung				1.600,00	0,00	0,00	0,00	0,00	0,00
1/771001-631000	Telekommunikationsdienste	2222	3222	24	2.700,00	2.300,00	502,87	2.700,00	2.300,00	378,25

		MVAG VC QU		Ergebnisvoranschlag			Finanzierungsvoranschlag		
		EH	FH	VA 2023	VA 2022	RA 2021	VA 2023	VA 2022	RA 2021
1/771001-680000	Planmäßige Abschreibung		2226	1.900,00		51,60			
SU 22 / 32	Summe Aufwendungen / Auszahlungen operative Gebarung			4.600,00	2.300,00	554,47	2.700,00	2.300,00	378,25
SA 0 / SA 1	(0) Nettoergebnis (21 - 22) / (1) Geldfluss operative Gebarung (31 - 32)			-3.000,00	-2.300,00	-554,47	-2.700,00	-2.300,00	-378,25
SU 23	Summe Haushaltsrücklagen			0,00	0,00	0,00	0,00	0,00	0,00
SA00	Nettoergebnis nach Zuw./Entn. Haushaltsrücklagen (Saldo 0 +/- SU23)			-3.000,00	-2.300,00	-554,47			
Investive Gebarung									
SU 33	Summe Einzahlungen investive Gebarung						0,00	0,00	0,00
SU 34	Summe Auszahlungen investive Gebarung						0,00	0,00	0,00
SA2	Saldo (2) Geldfluss aus der Investiven Gebarung (33 - 34)						0,00	0,00	0,00
SA3	Saldo (3) Nettofinanzierungssaldo (Saldo 1 + Saldo 2)						-2.700,00	-2.300,00	-378,25
Finanzierungstätigkeit									
SU 35	Summe Einzahlungen aus der Finanzierungstätigkeit						0,00	0,00	0,00
SU 36	Summe Auszahlungen aus der Finanzierungstätigkeit						0,00	0,00	0,00
SA4	Saldo (4) Geldfluss aus der Finanzierungstätigkeit (35 - 36)						0,00	0,00	0,00
SA5	Saldo (5) Geldfluss aus der voranschlagswirksamen Gebarung (Saldo 3 + Saldo 4)						-2.700,00	-2.300,00	-378,25

		MVAG VC QU			Ergebnisvoranschlag			Finanzierungsvoranschlag		
		EH	FH		VA 2023	VA 2022	RA 2021	VA 2023	VA 2022	RA 2021
8 Dienstleistungen										
81	Öffentliche Einrichtungen (soweit nicht dem Abschnitt 85 zuzuordnen)									
813	Müllbeseitigung									
813000	Abfallabfuhr									
Operative Gebarung										
2/813000+829000	Sonstige Einnahmen (Verkauf Müllsäcke, Betr. Sammelseln)	2116	3116	18	5.000,00	5.000,00	5.329,76	5.000,00	5.000,00	5.329,76
SU 21 / 31	Summe Erträge / Einzahlungen operative Gebarung				5.000,00	5.000,00	5.329,76	5.000,00	5.000,00	5.329,76
1/813000-720000	Personalkostenbeiträge Müll	2225	3225	24	4.300,00	3.900,00	579,52	4.300,00	3.900,00	579,52
1/813000-729000	Sonstige Ausgaben Ankauf Müllsäcke etc.	2225	3225	24	700,00	700,00	970,00	700,00	700,00	970,00
1/813000-729001	sonstige Ausg. - allg. Müllents.	2225	3225	24			56,85			53,55
SU 22 / 32	Summe Aufwendungen / Auszahlungen operative Gebarung				5.000,00	4.600,00	1.606,37	5.000,00	4.600,00	1.603,07
SA 0 / SA 1	(0) Nettoergebnis (21 - 22) / (1) Geldfluss operative Gebarung (31 - 32)				0,00	400,00	3.723,39	0,00	400,00	3.726,69
SU 23	Summe Haushaltsrücklagen				0,00	0,00	0,00	0,00	0,00	0,00
SA00	Nettoergebnis nach Zuw./Entn. Haushaltsrücklagen (Saldo 0 +/- SU23)				0,00	400,00	3.723,39			
Investive Gebarung										
SU 33	Summe Einzahlungen investive Gebarung							0,00	0,00	0,00
SU 34	Summe Auszahlungen investive Gebarung							0,00	0,00	0,00
SA2	Saldo (2) Geldfluss aus der Investiven Gebarung (33 - 34)							0,00	0,00	0,00
SA3	Saldo (3) Nettofinanzierungssaldo (Saldo 1 + Saldo 2)							0,00	400,00	3.726,69
Finanzierungstätigkeit										
SU 35	Summe Einzahlungen aus der Finanzierungstätigkeit							0,00	0,00	0,00
SU 36	Summe Auszahlungen aus der Finanzierungstätigkeit							0,00	0,00	0,00
SA4	Saldo (4) Geldfluss aus der Finanzierungstätigkeit (35 - 36)							0,00	0,00	0,00
SA5	Saldo (5) Geldfluss aus der voranschlagswirksamen Gebarung (Saldo 3 + Saldo 4)							0,00	400,00	3.726,69
813100	Müllbeseitigung									
Operative Gebarung										
SU 21 / 31	Summe Erträge / Einzahlungen operative Gebarung				0,00	0,00	0,00	0,00	0,00	0,00
1/813100-400000	Geringwertige Wirtschaftsgüter Dep. Wa.	2221	3221	23			207,36			207,36
1/813100-729000	Sonstige Ausgaben - Deponie Wa.	2225	3225	24	100,00	100,00		100,00	100,00	
SU 22 / 32	Summe Aufwendungen / Auszahlungen operative Gebarung				100,00	100,00	207,36	100,00	100,00	207,36
SA 0 / SA 1	(0) Nettoergebnis (21 - 22) / (1) Geldfluss operative Gebarung (31 - 32)				-100,00	-100,00	-207,36	-100,00	-100,00	-207,36
SU 23	Summe Haushaltsrücklagen				0,00	0,00	0,00	0,00	0,00	0,00
SA00	Nettoergebnis nach Zuw./Entn. Haushaltsrücklagen (Saldo 0 +/- SU23)				-100,00	-100,00	-207,36			

		MVAG		VC QU	Ergebnisvoranschlag			Finanzierungsvoranschlag		
		EH	FH		VA 2023	VA 2022	RA 2021	VA 2023	VA 2022	RA 2021
Investive Gebarung										
SU 33	Summe Einzahlungen investive Gebarung							0,00	0,00	0,00
SU 34	Summe Auszahlungen investive Gebarung							0,00	0,00	0,00
SA2	Saldo (2) Geldfluss aus der Investiven Gebarung (33 – 34)							0,00	0,00	0,00
SA3	Saldo (3) Nettofinanzierungssaldo (Saldo 1 + Saldo 2)							-100,00	-100,00	-207,36
Finanzierungstätigkeit										
SU 35	Summe Einzahlungen aus der Finanzierungstätigkeit							0,00	0,00	0,00
SU 36	Summe Auszahlungen aus der Finanzierungstätigkeit							0,00	0,00	0,00
SA4	Saldo (4) Geldfluss aus der Finanzierungstätigkeit (35 – 36)							0,00	0,00	0,00
SA5	Saldo (5) Geldfluss aus der voranschlagswirksamen Gebarung (Saldo 3 + Saldo 4)							-100,00	-100,00	-207,36
814	Straßenreinigung									
814000	Straßenreinigung									
Operative Gebarung										
2/814000+829000	Sonstige Einnahmen	2116	3116	18	100,00	100,00	16,38	100,00	100,00	16,38
SU 21 / 31	Summe Erträge / Einzahlungen operative Gebarung				100,00	100,00	16,38	100,00	100,00	16,38
1/814000-459000	Streumaterial	2221	3221	23	1.700,00	1.700,00	2.716,88	1.700,00	1.700,00	2.716,88
1/814000-616000	Instandhaltung von Maschinen	2224	3224	24			15,40			15,40
1/814000-720000	Personalkostenbeiträge	2225	3225	24	20.500,00	18.900,00	16.597,98	20.500,00	18.900,00	16.597,98
1/814000-728000	Winterdienst durch Dritte	2225	3225	24	3.000,00	3.000,00	993,00	3.000,00	3.000,00	993,00
1/814000-729000	Sonstige Ausgaben (Entsorgung Altholz,...)	2225	3225	24			4,95			4,95
SU 22 / 32	Summe Aufwendungen / Auszahlungen operative Gebarung				25.200,00	23.600,00	20.328,21	25.200,00	23.600,00	20.328,21
SA 0 / SA 1	(0) Nettoergebnis (21 - 22) / (1) Geldfluss operative Gebarung (31 – 32)				-25.100,00	-23.500,00	-20.311,83	-25.100,00	-23.500,00	-20.311,83
SU 23	Summe Haushaltsrücklagen				0,00	0,00	0,00	0,00	0,00	0,00
SA00	Nettoergebnis nach Zuw./Entn. Haushaltsrücklagen (Saldo 0 +/- SU23)				-25.100,00	-23.500,00	-20.311,83			
Investive Gebarung										
SU 33	Summe Einzahlungen investive Gebarung							0,00	0,00	0,00
SU 34	Summe Auszahlungen investive Gebarung							0,00	0,00	0,00
SA2	Saldo (2) Geldfluss aus der Investiven Gebarung (33 – 34)							0,00	0,00	0,00
SA3	Saldo (3) Nettofinanzierungssaldo (Saldo 1 + Saldo 2)							-25.100,00	-23.500,00	-20.311,83
Finanzierungstätigkeit										
SU 35	Summe Einzahlungen aus der Finanzierungstätigkeit							0,00	0,00	0,00
SU 36	Summe Auszahlungen aus der Finanzierungstätigkeit							0,00	0,00	0,00
SA4	Saldo (4) Geldfluss aus der Finanzierungstätigkeit (35 – 36)							0,00	0,00	0,00
SA5	Saldo (5) Geldfluss aus der voranschlagswirksamen Gebarung (Saldo 3 + Saldo 4)							-25.100,00	-23.500,00	-20.311,83

		MVAG VC QU			Ergebnisvoranschlag			Finanzierungsvoranschlag		
		EH	FH		VA 2023	VA 2022	RA 2021	VA 2023	VA 2022	RA 2021
815	Park- und Gartenanlagen, Kinderspielplätze									
815000	Park- und Gartenanlagen, Kinderspielplätze									
Operative Gebarung										
2/815000+813000	Erträge aus der Auflösung von Investitionszuschüssen (Kapitaltransfers)		2127		4.200,00	4.200,00	4.227,50			
SU 21 / 31	Summe Erträge / Einzahlungen operative Gebarung				4.200,00	4.200,00	4.227,50	0,00	0,00	0,00
1/815000-618000	Instandhaltung von Spielgeräten	2224	3224	24	300,00	300,00	123,40	300,00	300,00	123,40
1/815000-619000	Instandhaltung von Spielplätzen	2224	3224	24	100,00	100,00	3,40	100,00	100,00	3,40
1/815000-670000	Versicherungen	2222	3222	24			12,57			12,57
1/815000-680000	Planmäßige Abschreibung	2226			11.200,00	11.500,00	11.560,13			
1/815000-700000	Pachtzins-Kinderspielplatz	2223	3223	24	3.000,00	2.600,00	2.892,20	3.000,00	2.600,00	2.892,20
1/815000-720000	Personalkostenbeiträge Spielplätze	2225	3225	24	3.400,00	3.200,00	1.434,54	3.400,00	3.200,00	1.434,54
1/815000-728001	Sonstige Überprüfungen - TÜV	2225	3225	24	700,00	1.200,00	648,00	700,00	1.200,00	648,00
1/815000-729000	Sonstige Ausgaben	2225	3225	24			11,55			11,55
SU 22 / 32	Summe Aufwendungen / Auszahlungen operative Gebarung				18.700,00	18.900,00	16.685,79	7.500,00	7.400,00	5.125,66
SA 0 / SA 1	(0) Nettoergebnis (21 - 22) / (1) Geldfluss operative Gebarung (31 - 32)				-14.500,00	-14.700,00	-12.458,29	-7.500,00	-7.400,00	-5.125,66
SU 23	Summe Haushaltsrücklagen				0,00	0,00	0,00	0,00	0,00	0,00
SA00	Nettoergebnis nach Zuw./Entn. Haushaltsrücklagen (Saldo 0 +/- SU23)				-14.500,00	-14.700,00	-12.458,29			
Investive Gebarung										
SU 33	Summe Einzahlungen investive Gebarung							0,00	0,00	0,00
SU 34	Summe Auszahlungen investive Gebarung							0,00	0,00	0,00
SA2	Saldo (2) Geldfluss aus der Investiven Gebarung (33 - 34)							0,00	0,00	0,00
SA3	Saldo (3) Nettofinanzierungssaldo (Saldo 1 + Saldo 2)							-7.500,00	-7.400,00	-5.125,66
Finanzierungstätigkeit										
SU 35	Summe Einzahlungen aus der Finanzierungstätigkeit							0,00	0,00	0,00
SU 36	Summe Auszahlungen aus der Finanzierungstätigkeit							0,00	0,00	0,00
SA4	Saldo (4) Geldfluss aus der Finanzierungstätigkeit (35 - 36)							0,00	0,00	0,00
SA5	Saldo (5) Geldfluss aus der voranschlagswirksamen Gebarung (Saldo 3 + Saldo 4)							-7.500,00	-7.400,00	-5.125,66
816	Öffentliche Beleuchtung und öffentliche Uhren									
816000	Öffentliche Beleuchtung und Uhren									
Operative Gebarung										
SU 21 / 31	Summe Erträge / Einzahlungen operative Gebarung				0,00	0,00	0,00	0,00	0,00	0,00
1/816000-400000	Geringwertige Wirtschaftsgüter (GWG)	2221	3221	23	500,00		4.987,22	500,00		4.987,22
1/816000-600000	Strom	2222	3222	24	60.800,00	13.500,00	18.129,14	60.800,00	13.500,00	18.129,14
1/816000-619000	Instandhaltung der Straßenbeleuchtung	2224	3224	24	500,00	500,00	352,50	500,00	500,00	352,50
1/816000-670000	Versicherungen	2222	3222	24	100,00	100,00	16,92	100,00	100,00	16,92
1/816000-680000	Planmäßige Abschreibung	2226			4.900,00	15.900,00	52.335,79			

		MVAG VC QU			Ergebnisvoranschlag			Finanzierungsvoranschlag		
		EH	FH		VA 2023	VA 2022	RA 2021	VA 2023	VA 2022	RA 2021
1/816000-720000	Personalkostenbeiträge Strabel.	2225	3225	24	9.400,00	8.700,00	2.087,90	9.400,00	8.700,00	2.087,90
SU 22 / 32	Summe Aufwendungen / Auszahlungen operative Gebarung				76.200,00	38.700,00	77.909,47	71.300,00	22.800,00	25.573,68
SA 0 / SA 1	(0) Nettoergebnis (21 - 22) / (1) Geldfluss operative Gebarung (31 - 32)				-76.200,00	-38.700,00	-77.909,47	-71.300,00	-22.800,00	-25.573,68
SU 23	Summe Haushaltsrücklagen				0,00	0,00	0,00	0,00	0,00	0,00
SA00	Nettoergebnis nach Zuw./Entn. Haushaltsrücklagen (Saldo 0 +/- SU23)				-76.200,00	-38.700,00	-77.909,47			
Investive Gebarung										
SU 33	Summe Einzahlungen investive Gebarung							0,00	0,00	0,00
SU 34	Summe Auszahlungen investive Gebarung							0,00	0,00	0,00
SA2	Saldo (2) Geldfluss aus der Investiven Gebarung (33 - 34)							0,00	0,00	0,00
SA3	Saldo (3) Nettofinanzierungssaldo (Saldo 1 + Saldo 2)							-71.300,00	-22.800,00	-25.573,68
Finanzierungstätigkeit										
SU 35	Summe Einzahlungen aus der Finanzierungstätigkeit							0,00	0,00	0,00
SU 36	Summe Auszahlungen aus der Finanzierungstätigkeit							0,00	0,00	0,00
SA4	Saldo (4) Geldfluss aus der Finanzierungstätigkeit (35 - 36)							0,00	0,00	0,00
SA5	Saldo (5) Geldfluss aus der voranschlagswirksamen Gebarung (Saldo 3 + Saldo 4)							-71.300,00	-22.800,00	-25.573,68
817	Friedhöfe (einschließlich Einsegnungshallen und Krematorien)									
817000	Friedhöfe und Einsegnungshallen									
Operative Gebarung										
2/817000+803000	Veräußerungen von Urnenkammern	2116		31	2.000,00					
2/817000+829000	Sonstige Einnahmen (Leihgeb.Erdkiste etc.)	2116	3116	18	100,00	100,00		100,00	100,00	
6/817000+829910	Sonstige Zuwendungen von operative auf investive Projekte	2116	3116	1 18		20.000,00			20.000,00	
2/817000+852000	Grabstellengebühren	2113	3113	12	6.500,00	6.500,00	11.320,00	6.500,00	6.500,00	10.064,00
2/817000+852100	Begräbnis- und Leichenkammergebühren	2113	3113	12	5.500,00	5.500,00	5.770,00	5.500,00	5.500,00	5.270,00
SU 21 / 31	Summe Erträge / Einzahlungen operative Gebarung				14.100,00	32.100,00	17.090,00	12.100,00	32.100,00	15.334,00
1/817000-400000	Geringwertige Wirtschaftsgüter (Bäume, Sträucher etc.)	2221	3221	23	100,00	100,00	741,18	100,00	100,00	741,18
1/817000-610000	Instandhaltung von Grund und Boden	2224	3224	24	100,00	100,00		100,00	100,00	
1/817000-618000	Instandhaltung von Sonst. Anlagen Erdkiste,....	2224	3224	24	100,00	100,00		100,00	100,00	
1/817000-619000	Instandhaltung v. sonstigen Anlagen (Grabdenkmale stützen, abtragen)	2224	3224	24	500,00	500,00		500,00	500,00	
1/817000-670000	Versicherungen	2222	3222	24	300,00	200,00	253,54	300,00	200,00	253,54
1/817000-680000	Planmäßige Abschreibung	2226			4.600,00	4.600,00	4.572,67			
1/817000-700000	Pacht Aufbahungshalle	2223	3223	24			10,04			10,04
1/817000-711000	Öffentliche Abgaben	2225	3225	24	1.400,00	1.000,00	1.461,67	1.400,00	1.000,00	1.461,67
1/817000-720000	Personalkostenbeiträge Friedhöfe	2225	3225	24	10.300,00	9.500,00	6.257,12	10.300,00	9.500,00	6.257,12

		MVAG		VC QU	Ergebnisvoranschlag			Finanzierungsvoranschlag		
		EH	FH		VA 2023	VA 2022	RA 2021	VA 2023	VA 2022	RA 2021
1/817000-723000	Repräsentationsausg. Allerseelen- messe Lagerfriedhof GR 22.7.13 (19)	2225	3225	24	300,00	300,00	422,10	300,00	300,00	422,10
1/817000-728000	Sonstige Leistungsentgelte an Firmen (Grabstätten öffnen etc.)	2225	3225	24	1.000,00	500,00	725,00	1.000,00	500,00	725,00
1/817000-728100	Betreuung Aufbahrungshallen (Wa, Rod) GR 24.10.2016 (7)	2225	3225	24	400,00	400,00	400,00	400,00	400,00	100,00
1/817000-728101	Ko.beitr.Betreuung Begräbnisse (GR 24.10.2017 TOP 7)	2225	3225	24	200,00	200,00	210,00	200,00	200,00	
1/817000-728102	Betreuung Pest- und Kriegergräber (GR 9.12.19/TOP12)	2225	3225	24	300,00	300,00	200,00	300,00	300,00	
1/817000-728200	k5- Friedhof - Wartungsverträge, sonstiges	2225	3225	24	200,00	200,00	186,48	200,00	200,00	186,48
1/817000-729000	Sonstige Ausgaben	2225	3225	24	100,00	100,00		100,00	100,00	
SU 22 / 32	Summe Aufwendungen / Auszahlungen operative Gebarung				19.900,00	18.100,00	15.439,80	15.300,00	13.500,00	10.157,13
SA 0 / SA 1	(0) Nettoergebnis (21 - 22) / (1) Geldfluss operative Gebarung (31 - 32)				-5.800,00	14.000,00	1.650,20	-3.200,00	18.600,00	5.176,87
SU 23	Summe Haushaltsrücklagen				0,00	0,00	0,00	0,00	0,00	0,00
SA00	Nettoergebnis nach Zuw./Entn. Haushaltsrücklagen (Saldo 0 +/- SU23)				-5.800,00	14.000,00	1.650,20			
Investive Gebarung										
2/817000+803000	Veräußerungen von Urnenkammern		3314	31				2.000,00		2.621,60
SU 33	Summe Einzahlungen investive Gebarung							2.000,00	0,00	2.621,60
5/817000-010000	Instandsetzung Friedhofskapelle		3413	1 40					20.000,00	
SU 34	Summe Auszahlungen investive Gebarung							0,00	20.000,00	0,00
SA2	Saldo (2) Geldfluss aus der Investiven Gebarung (33 - 34)							2.000,00	-20.000,00	2.621,60
SA3	Saldo (3) Nettofinanzierungssaldo (Saldo 1 + Saldo 2)							-1.200,00	-1.400,00	7.798,47
Finanzierungstätigkeit										
SU 35	Summe Einzahlungen aus der Finanzierungstätigkeit							0,00	0,00	0,00
SU 36	Summe Auszahlungen aus der Finanzierungstätigkeit							0,00	0,00	0,00
SA4	Saldo (4) Geldfluss aus der Finanzierungstätigkeit (35 - 36)							0,00	0,00	0,00
SA5	Saldo (5) Geldfluss aus der voranschlagswirksamen Gebarung (Saldo 3 + Saldo 4)							-1.200,00	-1.400,00	7.798,47
82 Betriebsähnliche Einrichtungen und Betriebe										
820	Wirtschaftshöfe									
820000	Wirtschaftshöfe									
Operative Gebarung										
2/820000+810000	Einspeisungserlös PV-Anlage Bauhof	2114	3114	13	6.000,00	6.000,00	5.837,31	6.000,00	6.000,00	5.837,31
2/820000+813000	Erträge aus der Auflösung von Investitionszuschüssen (Kapitaltransfers)		2127		600,00	600,00	610,33			
2/820000+816000	Personalkostenersätze Arbeiter	2114	3114	13	171.000,00	157.800,00	147.713,99	171.000,00	157.800,00	147.713,99

		MVAG		VC QU	Ergebnisvoranschlag			Finanzierungsvoranschlag		
		EH	FH		VA 2023	VA 2022	RA 2021	VA 2023	VA 2022	RA 2021
2/820000+816001	Personalkostensätze nicht ständig besch. Arbeiter	2114	3114	13			10.612,59			10.612,59
2/820000+816003	AMS Kostenersatz DN 4075	2114	3114	13		2.100,00	2.124,04		2.100,00	2.124,04
2/820000+816100	AMS Kostenersatz DN 4082	2114	3114	13			2.140,72			2.140,72
2/820000+817000	Erträge aus der Auflösung von sonstigen Rückstellungen	2117					28.778,82			
2/820000+829001	Leistungen aus Abfertigungsversicherung	2116	3116	18			32.973,55			32.973,55
2/820000+829002	Einnahmen PV-Anlage - Ausbau Spannungswächter	2116	3116	18			744,00			744,00
2/820000+829003	Vergütung Verdienstentgang Bedienstete (Covid19)	2116	3116	18			1.611,41			1.611,41
2/820000+829004	Sonstige Erträge	2116	3116	18			240,00			240,00
SU 21 / 31	Summe Erträge / Einzahlungen operative Gebarung				177.600,00	166.500,00	233.386,76	177.000,00	165.900,00	203.997,61
1/820000-400000	Geringwertige Wirtschaftsgüter	2221	3221	23	500,00	500,00	1.218,86	500,00	500,00	1.234,14
1/820000-420000	Mineralische Rohstoffe Schotter,Zement,....	2221	3221	23			35,95			35,95
1/820000-420100	Sonstige Hilfsstoffe Schrauben,Kleber,...	2221	3221	23	100,00	100,00		100,00	100,00	
1/820000-459000	Sonstige Verbrauchsgüter	2221	3221	23	500,00	500,00	577,03	500,00	500,00	548,36
1/820000-511000	Geldbezüge der VB in handwerkli. Verwendung	2211	3211	20	33.000,00	32.000,00	70.489,40	33.000,00	32.000,00	70.489,40
1/820000-523001	Bezüge nicht ganzjähr.besch. Arbeit	2211	3211	20			10.083,80			10.083,80
1/820000-565000	Mehrleistungsvergütungen	2211	3211	20	2.000,00	2.000,00	2.525,92	2.000,00	2.000,00	2.525,92
1/820000-569000	Sonstige Nebengebühren	2211	3211	20	600,00	600,00	631,54	600,00	600,00	631,54
1/820000-569001	Fahrtko.zusch.,a.o.Zuw.Weihn. Studienbeih., Schmutzzulage	2211	3211	20			284,36			284,36
1/820000-580000	DGB zum Ausgleichsfonds f. Familienbeihilfen	2212	3212	20	1.600,00	1.600,00	1.302,21	1.600,00	1.600,00	1.302,21
1/820000-580001	DGB zum Ausgleichsfonds für VB	2212	3212	20			404,36			404,36
1/820000-582000	Sonst. DGB zur sozialen Sicherheit	2212	3212	20	7.600,00	7.300,00	7.881,72	7.600,00	7.300,00	7.881,72
1/820000-582001	DGB - Sozialversicherung - VB	2212	3212	20			2.143,17			2.143,17
1/820000-582100	Abfertigungsversicherung	2212	3212	20	1.700,00	1.700,00	3.981,91	1.700,00	1.700,00	3.981,91
1/820000-591000	Dotierung von Rückstellungen für Abfertigungen	2214			1.700,00	1.700,00	2.396,25			
1/820000-592000	Dotierung von Rückstellungen für Jubiläumszuwendungen	2214			700,00	700,00	700,00			
1/820000-600000	Netzkosten PV-Anlage Bauhof	2222	3222	24			31,13			31,13
1/820000-616000	Instandhaltung v.Maschinen u. Masch.Anl.	2224	3224	24	200,00	200,00	95,98	200,00	200,00	95,98
1/820000-619000	Instandhaltung von PV-Anlagen - Bauhof	2224	3224	24			122,60			122,60
1/820000-670000	Versicherungen PV-Anlage Bauhofdach	2222	3222	24		200,00			200,00	
1/820000-670001	Versicherungen - Bauhof, landw.Inventar	2222	3222	24	600,00		483,68	600,00		483,68
1/820000-680000	Planmäßige Abschreibung	2226			7.700,00	7.700,00	7.684,87			

		MVAG		VC QU	Ergebnisvoranschlag			Finanzierungsvoranschlag		
		EH	FH		VA 2023	VA 2022	RA 2021	VA 2023	VA 2022	RA 2021
1/820000-710000	Kommunalsteuer	2225	3225	24			39,39			39,39
1/820000-724000	Reisegebühren	2225	3225	24	100,00	100,00	135,21	100,00	100,00	135,21
1/820000-728000	Sonstige Leistungsentgelte (Arbeitskräfteüberlassung)	2225	3225	24			3.297,09			3.297,09
1/820000-728001	Dienstbekleidung MEWA	2225	3225	24	3.100,00	1.600,00	2.962,66	3.100,00	1.600,00	2.893,05
1/820000-728002	Wartungsvertrag Bauhoftore	2225	3225	24	600,00	500,00	540,00	600,00	500,00	540,00
1/820000-728010	Schulung Bedienstete	2225	3225	24	100,00			100,00		
1/820000-729000	Sonstige Ausgaben (Restmüllentsorgung Bauhof,.....)	2225	3225	24	100,00		173,69	100,00		173,69
SU 22 / 32	Summe Aufwendungen / Auszahlungen operative Gebarung				62.500,00	59.000,00	120.222,78	52.400,00	48.900,00	109.358,66
SA 0 / SA 1	(0) Nettoergebnis (21 - 22) / (1) Geldfluss operative Gebarung (31 - 32)				115.100,00	107.500,00	113.163,98	124.600,00	117.000,00	94.638,95
SU 23	Summe Haushaltsrücklagen				0,00	0,00	0,00	0,00	0,00	0,00
SA00	Nettoergebnis nach Zuw./Entn. Haushaltsrücklagen (Saldo 0 +/- SU23)				115.100,00	107.500,00	113.163,98			
Investive Gebarung										
SU 33	Summe Einzahlungen investive Gebarung							0,00	0,00	0,00
1/820000-010001	Heizung neu (Bauhofe)		3413	2 40						5.025,04
1/820000-030000	Werkzeuge u.Sonst. Erzeugungshilfsmittel		3414	2 41				500,00	500,00	
1/820000-042000	Amts-, Betriebs- und Geschäftsausstattung		3415	2 41						3.238,82
SU 34	Summe Auszahlungen investive Gebarung							500,00	500,00	8.263,86
SA2	Saldo (2) Geldfluss aus der Investiven Gebarung (33 - 34)							-500,00	-500,00	-8.263,86
SA3	Saldo (3) Nettofinanzierungssaldo (Saldo 1 + Saldo 2)							124.100,00	116.500,00	86.375,09
Finanzierungstätigkeit										
SU 35	Summe Einzahlungen aus der Finanzierungstätigkeit							0,00	0,00	0,00
SU 36	Summe Auszahlungen aus der Finanzierungstätigkeit							0,00	0,00	0,00
SA4	Saldo (4) Geldfluss aus der Finanzierungstätigkeit (35 - 36)							0,00	0,00	0,00
SA5	Saldo (5) Geldfluss aus der voranschlagswirksamen Gebarung (Saldo 3 + Saldo 4)							124.100,00	116.500,00	86.375,09
820001	Wirtschaftshöfe									
Operative Gebarung										
SU 21 / 31	Summe Erträge / Einzahlungen operative Gebarung				0,00	0,00	0,00	0,00	0,00	0,00
1/820001-511000	Geldbezüge der VB in handwerkli. Verwendung 4037	2211	3211	20	33.500,00	31.400,00	29.407,72	33.500,00	31.400,00	29.407,72
1/820001-565000	Mehrleistungsverguetungen 4037	2211	3211	20	1.000,00	1.000,00	1.849,82	1.000,00	1.000,00	1.849,82
1/820001-569000	Sonstige Nebengebuehren 4037	2211	3211	20	900,00	900,00	860,52	900,00	900,00	860,52
1/820001-580000	DGB für Familienbeihilfen 4037	2212	3212	20	1.600,00	1.500,00	1.240,90	1.600,00	1.500,00	1.240,90
1/820001-582000	sonst. DGB zur Sozialen Sicherheit 4037	2212	3212	20	7.300,00	6.900,00	6.832,77	7.300,00	6.900,00	6.832,77
1/820001-592000	Dotierung von Rückstellungen für Jubiläumszuwendungen	2214			300,00	300,00	285,71			

		MVAG VC QU			Ergebnisvoranschlag			Finanzierungsvoranschlag		
		EH	FH		VA 2023	VA 2022	RA 2021	VA 2023	VA 2022	RA 2021
1/820001-724000	Reisegebuehren 4037	2225	3225	24	100,00	100,00		100,00	100,00	
SU 22 / 32	Summe Aufwendungen / Auszahlungen operative Gebarung				44.700,00	42.100,00	40.477,44	44.400,00	41.800,00	40.191,73
SA 0 / SA 1	(0) Nettoergebnis (21 - 22) / (1) Geldfluss operative Gebarung (31 - 32)				-44.700,00	-42.100,00	-40.477,44	-44.400,00	-41.800,00	-40.191,73
SU 23	Summe Haushaltsrücklagen				0,00	0,00	0,00	0,00	0,00	0,00
SA00	Nettoergebnis nach Zuw./Entn. Haushaltsrücklagen (Saldo 0 +/- SU23)				-44.700,00	-42.100,00	-40.477,44			
Investive Gebarung										
SU 33	Summe Einzahlungen investive Gebarung							0,00	0,00	0,00
SU 34	Summe Auszahlungen investive Gebarung							0,00	0,00	0,00
SA2	Saldo (2) Geldfluss aus der Investiven Gebarung (33 - 34)							0,00	0,00	0,00
SA3	Saldo (3) Nettofinanzierungssaldo (Saldo 1 + Saldo 2)							-44.400,00	-41.800,00	-40.191,73
Finanzierungstätigkeit										
SU 35	Summe Einzahlungen aus der Finanzierungstätigkeit							0,00	0,00	0,00
SU 36	Summe Auszahlungen aus der Finanzierungstätigkeit							0,00	0,00	0,00
SA4	Saldo (4) Geldfluss aus der Finanzierungstätigkeit (35 - 36)							0,00	0,00	0,00
SA5	Saldo (5) Geldfluss aus der voranschlagswirksamen Gebarung (Saldo 3 + Saldo 4)							-44.400,00	-41.800,00	-40.191,73
820002	Wirtschaftshöfe									
Operative Gebarung										
SU 21 / 31	Summe Erträge / Einzahlungen operative Gebarung				0,00	0,00	0,00	0,00	0,00	0,00
1/820002-511000	Bezüge für VB DN 4018	2211	3211	20	32.800,00	28.100,00	26.755,27	32.800,00	28.100,00	26.755,27
1/820002-565000	Mehrleistungsverguetungen DN 4018	2211	3211	20	1.000,00	1.000,00	1.430,83	1.000,00	1.000,00	1.430,83
1/820002-569000	Sonstige Nebengebuehren DN 4018	2211	3211	20	500,00	500,00	451,31	500,00	500,00	451,31
1/820002-580000	DGB für Familienbeihilfen DN 4018	2212	3212	20	1.500,00	1.300,00	1.109,24	1.500,00	1.300,00	1.109,24
1/820002-582000	Sonst. DGB zur Sozialen Sicherheit DN 4018	2212	3212	20	7.400,00	6.300,00	6.049,22	7.400,00	6.300,00	6.049,22
1/820002-592000	Dotierung von Rückstellungen für Jubiläumszuwendungen	2214			200,00	200,00	190,48			
1/820002-724000	Reisegebühren DN 4018	2225	3225	24	100,00	100,00	35,70	100,00	100,00	35,70
SU 22 / 32	Summe Aufwendungen / Auszahlungen operative Gebarung				43.500,00	37.500,00	36.022,05	43.300,00	37.300,00	35.831,57
SA 0 / SA 1	(0) Nettoergebnis (21 - 22) / (1) Geldfluss operative Gebarung (31 - 32)				-43.500,00	-37.500,00	-36.022,05	-43.300,00	-37.300,00	-35.831,57
SU 23	Summe Haushaltsrücklagen				0,00	0,00	0,00	0,00	0,00	0,00
SA00	Nettoergebnis nach Zuw./Entn. Haushaltsrücklagen (Saldo 0 +/- SU23)				-43.500,00	-37.500,00	-36.022,05			
Investive Gebarung										
SU 33	Summe Einzahlungen investive Gebarung							0,00	0,00	0,00
SU 34	Summe Auszahlungen investive Gebarung							0,00	0,00	0,00
SA2	Saldo (2) Geldfluss aus der Investiven Gebarung (33 - 34)							0,00	0,00	0,00
SA3	Saldo (3) Nettofinanzierungssaldo (Saldo 1 + Saldo 2)							-43.300,00	-37.300,00	-35.831,57

	MVAG	VC QU	Ergebnisvoranschlag			Finanzierungsvoranschlag						
			EH	FH	VA 2023	VA 2022	RA 2021	VA 2023	VA 2022	RA 2021		
Finanzierungstätigkeit												
SU 35			Summe Einzahlungen aus der Finanzierungstätigkeit					0,00	0,00	0,00		
SU 36			Summe Auszahlungen aus der Finanzierungstätigkeit					0,00	0,00	0,00		
SA4			Saldo (4) Geldfluss aus der Finanzierungstätigkeit (35 – 36)					0,00	0,00	0,00		
SA5			Saldo (5) Geldfluss aus der voranschlagswirksamen Gebarung (Saldo 3 + Saldo 4)					-43.300,00	-37.300,00	-35.831,57		
820003 Wirtschaftshöfe												
Operative Gebarung												
SU 21 / 31			Summe Erträge / Einzahlungen operative Gebarung			0,00	0,00	0,00	0,00	0,00		
1/820003-511000			Geldbezüge der Vertragsbediensteten in handwerklicher Verwendung DN 4019	2211	3211	20	28.000,00	25.900,00	25.754,62	28.000,00	25.900,00	25.754,62
1/820003-565000			Mehrleistungsvergütungen	2211	3211	20			964,32			964,32
1/820003-569000			Sonstige Nebengebühren	2211	3211	20			848,68			848,68
1/820003-580000			Dienstgeberbeiträge zum Ausgleichsfonds für Familienbeihilfen	2212	3212	20	900,00	400,00	1.075,14	900,00	400,00	1.075,14
1/820003-582000			Sonstige Dienstgeberbeiträge zur sozialen Sicherheit	2212	3212	20	7.800,00	1.200,00	5.852,08	7.800,00	1.200,00	5.852,08
1/820003-582900			Sonstige Dienstgeberbeiträge zur sozialen Sicherheit	2212	3212	20		5.900,00			5.900,00	
1/820003-592000			Dotierung von Rückstellungen für Jubiläumszuwendungen	2214			200,00		257,14			
SU 22 / 32			Summe Aufwendungen / Auszahlungen operative Gebarung				36.900,00	33.400,00	34.751,98	36.700,00	33.400,00	34.494,84
SA 0 / SA 1			(0) Nettoergebnis (21 - 22) / (1) Geldfluss operative Gebarung (31 – 32)				-36.900,00	-33.400,00	-34.751,98	-36.700,00	-33.400,00	-34.494,84
SU 23			Summe Haushaltsrücklagen				0,00	0,00	0,00	0,00	0,00	0,00
SA00			Nettoergebnis nach Zuw./Entn. Haushaltsrücklagen (Saldo 0 +/- SU23)				-36.900,00	-33.400,00	-34.751,98			
Investive Gebarung												
SU 33			Summe Einzahlungen investive Gebarung						0,00	0,00	0,00	
SU 34			Summe Auszahlungen investive Gebarung						0,00	0,00	0,00	
SA2			Saldo (2) Geldfluss aus der Investiven Gebarung (33 – 34)						0,00	0,00	0,00	
SA3			Saldo (3) Nettofinanzierungssaldo (Saldo 1 + Saldo 2)						-36.700,00	-33.400,00	-34.494,84	
Finanzierungstätigkeit												
SU 35			Summe Einzahlungen aus der Finanzierungstätigkeit						0,00	0,00	0,00	
SU 36			Summe Auszahlungen aus der Finanzierungstätigkeit						0,00	0,00	0,00	
SA4			Saldo (4) Geldfluss aus der Finanzierungstätigkeit (35 – 36)						0,00	0,00	0,00	
SA5			Saldo (5) Geldfluss aus der voranschlagswirksamen Gebarung (Saldo 3 + Saldo 4)						-36.700,00	-33.400,00	-34.494,84	
820100 Wirtschaftshöfe												
Operative Gebarung												
2/820100+816000			Personalkostenersätze DN 4074	2114	3114	13	21.400,00	16.600,00	19.169,75	21.400,00	16.600,00	19.169,75

		MVAG		VC QU	Ergebnisvoranschlag			Finanzierungsvoranschlag		
		EH	FH		VA 2023	VA 2022	RA 2021	VA 2023	VA 2022	RA 2021
2/820100+816001	Personalkostensätze DN 4038	2114	3114	13	34.800,00	18.000,00	17.058,41	34.800,00	18.000,00	17.058,41
2/820100+816002	Personalkostensätze DN 4039	2114	3114	13	20.300,00	17.600,00	16.987,20	20.300,00	17.600,00	16.987,20
SU 21 / 31	Summe Erträge / Einzahlungen operative Gebarung				76.500,00	52.200,00	53.215,36	76.500,00	52.200,00	53.215,36
1/820100-511000	Bezüge DN 4071	2211	3211	20	16.500,00	12.500,00	13.448,91	16.500,00	12.500,00	13.448,91
1/820100-511001	Bezüge für VB DN 4041	2211	3211	20	26.800,00	13.900,00	13.224,96	26.800,00	13.900,00	13.224,96
1/820100-511002	Bezüge für VB DN 4066	2211	3211	20	15.800,00	13.600,00	13.133,96	15.800,00	13.600,00	13.133,96
1/820100-511003	Bezüge für VB DN 4040	2211	3211	20	16.500,00			16.500,00		
1/820100-565000	Mehrleistungsvergütungen DN 4074	2211	3211	20			510,19			510,19
1/820100-569000	Fahrtko.,Weihn.Studienbeih.Schmutzzulage DN 4071	2211	3211	20	300,00	300,00	773,75	300,00	300,00	773,75
1/820100-569001	Fahrtko.,Weihn. Studienbeih. Schmutzzulage DN 4041	2211	3211	20	400,00	400,00	387,00	400,00	400,00	387,00
1/820100-569002	Fahrtko.,Weihn. Studienbeih. Schmutzzulage DN 4066	2211	3211	20	400,00	400,00	426,46	400,00	400,00	426,46
1/820100-569003	Fahrtko.,Weihn. Studienbeih. Schmutzzulage DN 4040	2211	3211	20	400,00			400,00		
1/820100-580000	DGB zum Ausgleichsfonds f. VB DN 4071	2212	3212	20	700,00		571,87	700,00		571,87
1/820100-580001	DGB zum Ausgleichsfonds für VB DN 4041	2212	3212	20	1.200,00	600,00	531,74	1.200,00	600,00	531,74
1/820100-580002	DGB zum Ausgleichsfonds für VB DN 4066	2212	3212	20	700,00	600,00	518,99	700,00	600,00	518,99
1/820100-580003	DGB zum Ausgleichsfonds für VB DN 4040	2212	3212	20	700,00			700,00		
1/820100-582000	DGB Sozialversicherung - VB DN 4071	2212	3212	20	4.000,00		3.054,31	4.000,00		3.054,31
1/820100-582001	DGB - Sozialversicherung - VB DN 4041	2212	3212	20	6.400,00	3.100,00	2.914,71	6.400,00	3.100,00	2.914,71
1/820100-582002	DGB Sozialversicherung - VB DN 4066	2212	3212	20	3.400,00	3.100,00	2.907,79	3.400,00	3.100,00	2.907,79
1/820100-582003	DGB Sozialversicherung - VB DN 4040	2212	3212	20	3.700,00			3.700,00		
1/820100-592000	Dotierung von Rückstellungen für Jubiläumswendungen	2214			200,00	200,00	200,00			
1/820100-710000	Kommunalsteuer	2225	3225	24			7,35			7,35
1/820100-724000	Reisegebühren DN 4074	2225	3225	24			810,72			810,72
SU 22 / 32	Summe Aufwendungen / Auszahlungen operative Gebarung				98.100,00	48.700,00	53.422,71	97.900,00	48.500,00	53.222,71
SA 0 / SA 1	(0) Nettoergebnis (21 - 22) / (1) Geldfluss operative Gebarung (31 - 32)				-21.600,00	3.500,00	-207,35	-21.400,00	3.700,00	-7,35
SU 23	Summe Haushaltsrücklagen				0,00	0,00	0,00	0,00	0,00	0,00
SA00	Nettoergebnis nach Zuw./Entn. Haushaltsrücklagen (Saldo 0 +/- SU23)				-21.600,00	3.500,00	-207,35			
Investive Gebarung										
SU 33	Summe Einzahlungen investive Gebarung							0,00	0,00	0,00
SU 34	Summe Auszahlungen investive Gebarung							0,00	0,00	0,00
SA2	Saldo (2) Geldfluss aus der Investiven Gebarung (33 - 34)							0,00	0,00	0,00
SA3	Saldo (3) Nettofinanzierungssaldo (Saldo 1 + Saldo 2)							-21.400,00	3.700,00	-7,35

		MVAG VC QU			Ergebnisvoranschlag			Finanzierungsvoranschlag		
		EH	FH		VA 2023	VA 2022	RA 2021	VA 2023	VA 2022	RA 2021
Finanzierungstätigkeit										
SU 35	Summe Einzahlungen aus der Finanzierungstätigkeit							0,00	0,00	0,00
SU 36	Summe Auszahlungen aus der Finanzierungstätigkeit							0,00	0,00	0,00
SA4	Saldo (4) Geldfluss aus der Finanzierungstätigkeit (35 – 36)							0,00	0,00	0,00
SA5	Saldo (5) Geldfluss aus der voranschlagswirksamen Gebarung (Saldo 3 + Saldo 4)							-21.400,00	3.700,00	-7,35
821	Fuhrpark									
821000	Fuhrpark									
Operative Gebarung										
2/821000+811000	Mieteinnahmen Arbeitsbühne	2115	3115	14	6.000,00	2.300,00	6.720,00	6.000,00	2.300,00	6.920,00
2/821000+811100	Leihgebühr, Verkaufserlös etc.- Fuhrpark (Traktor, Kehrmaschine, Anhänger etc.)	2115	3115	14			1.515,00			1.515,00
2/821000+816000	Kostenersatz Transport Arbeitsbühne	2114	3114	13	200,00	200,00	41,00	200,00	200,00	41,00
2/821000+816001	Kostenersätze Auto (50%ABA, 50%WVA) (50 % ABA 76%Sig, 24%Th)	2114	3114	13	5.000,00	5.000,00	39.734,36	5.000,00	5.000,00	39.734,36
SU 21 / 31	Summe Erträge / Einzahlungen operative Gebarung				11.200,00	7.500,00	48.010,36	11.200,00	7.500,00	48.210,36
1/821000-400001	Autozubehör - Transit	2221	3221	23			192,00			192,00
1/821000-452001	Diesel für Auto - Chip-Nr. 411335	2221	3221	23	1.800,00	1.700,00	1.396,91	1.800,00	1.700,00	1.517,00
1/821000-452002	Diesel f. Traktor (HO-621AH) alt - Chip-Nr.414120	2221	3221	23	2.000,00	2.000,00	3.297,66	2.000,00	2.000,00	3.331,02
1/821000-452007	Diesel f. Rasenmähertraktor - Chip-Nr. 415274	2221	3221	23	800,00	700,00	772,58	800,00	700,00	721,24
1/821000-452008	Diesel f. gr. Traktor (HO-376CI) neu - Chip-Nr. 416482	2221	3221	23	2.000,00	1.000,00	2.789,46	2.000,00	1.000,00	2.694,80
1/821000-616000	Instandhaltung Arbeitsbühne	2224	3224	24	1.200,00	800,00	1.865,33	1.200,00	800,00	1.865,33
1/821000-617001	Instandhaltung Auto (Citroen) HO-936BI	2224	3224	24	500,00	500,00	179,90	500,00	500,00	192,90
1/821000-617002	Instandhaltung Traktor (HO 621AH) John Deere 6110	2224	3224	24	2.000,00	2.000,00	2.122,14	2.000,00	2.000,00	2.760,34
1/821000-617003	Instandhaltung Autoanhänger - HO-924T	2224	3224	24	100,00	100,00	91,43	100,00	100,00	91,43
1/821000-617004	Instandhaltung Einachsanhänger groß - Fuhrmann	2224	3224	24	100,00	100,00	16,12	100,00	100,00	16,12
1/821000-617005	Instandhaltung Kehrmaschine (groß) vormals - Straßenrein.	2224	3224	24	1.500,00	1.500,00	41,86	1.500,00	1.500,00	41,86
1/821000-617006	Instandhaltung Streuwagen vormals - Straßenrein.	2224	3224	24	100,00	100,00	36,90	100,00	100,00	36,90
1/821000-617007	Instandh. Rasenmähertraktor HO685BC+ Zubehör (Schneepflug, Mäher, Kehrman.)	2224	3224	24	1.500,00	1.500,00	929,53	1.500,00	1.500,00	929,53
1/821000-617008	Instandhaltung Traktor (HO-376CI) neu - John Deere	2224	3224	24	300,00		780,00	300,00		780,00
1/821000-670000	Versicherungen Arbeitsbühne	2222	3222	24	100,00	100,00	105,10	100,00	100,00	105,10
1/821000-670001	Versicherung Auto/Citroen HO-936BI	2222	3222	24	2.400,00	1.800,00	2.120,86	2.400,00	1.800,00	2.120,86

		MVAG		VC QU	Ergebnisvoranschlag			Finanzierungsvoranschlag		
		EH	FH		VA 2023	VA 2022	RA 2021	VA 2023	VA 2022	RA 2021
1/821000-670002	Versicherung Traktor HO-621AH (John Deere - alt)	2222	3222	24	800,00	800,00	759,36	800,00	800,00	759,36
1/821000-670003	Versicherung Autoanhänger	2222	3222	24			12,00			11,62
1/821000-670007	Versicherung Rasenmähertraktor	2222	3222	24	100,00	100,00	109,43	100,00	100,00	109,43
1/821000-670008	Versicherungen - Traktor HO-376CI (John Deere - neu)	2222	3222	24	700,00	700,00	672,04	700,00	700,00	672,04
1/821000-680000	Planmäßige Abschreibung	2226			18.200,00	19.000,00	19.348,25			
1/821000-710000	Öffentliche Abgaben - Arbeitsbühne	2225	3225	24	100,00	100,00	75,00	100,00	100,00	75,00
1/821000-710002	Öffentliche Abgaben (KR f. Traktor)	2225	3225	24	400,00	200,00	435,00	400,00	200,00	390,00
1/821000-720000	Kostenbeitrag an Gde Meiseldorf Arbeitsbühne (1/3)	2225	3225	24	1.700,00	1.700,00	788,05	1.700,00	1.700,00	788,05
1/821000-728000	Leihgebühr für Leihauto	2225	3225	24			648,00			648,00
SU 22 / 32	Summe Aufwendungen / Auszahlungen operative Gebarung				38.400,00	36.500,00	39.584,91	20.200,00	17.500,00	20.849,93
SA 0 / SA 1	(0) Nettoergebnis (21 - 22) / (1) Geldfluss operative Gebarung (31 - 32)				-27.200,00	-29.000,00	8.425,45	-9.000,00	-10.000,00	27.360,43
SU 23	Summe Haushaltsrücklagen				0,00	0,00	0,00	0,00	0,00	0,00
SA00	Nettoergebnis nach Zuw./Entn. Haushaltsrücklagen (Saldo 0 +/- SU23)				-27.200,00	-29.000,00	8.425,45			
Investive Gebarung										
SU 33	Summe Einzahlungen investive Gebarung							0,00	0,00	0,00
1/821000-040002	Schneeräum- und Planierschild f. Traktor		3414	2 41						6.600,00
1/821000-040003	VW Transporter TDI 4Motion		3414	2 41						35.711,60
SU 34	Summe Auszahlungen investive Gebarung							0,00	0,00	42.311,60
SA2	Saldo (2) Geldfluss aus der Investiven Gebarung (33 - 34)							0,00	0,00	-42.311,60
SA3	Saldo (3) Nettofinanzierungssaldo (Saldo 1 + Saldo 2)							-9.000,00	-10.000,00	-14.951,17
Finanzierungstätigkeit										
SU 35	Summe Einzahlungen aus der Finanzierungstätigkeit							0,00	0,00	0,00
SU 36	Summe Auszahlungen aus der Finanzierungstätigkeit							0,00	0,00	0,00
SA4	Saldo (4) Geldfluss aus der Finanzierungstätigkeit (35 - 36)							0,00	0,00	0,00
SA5	Saldo (5) Geldfluss aus der voranschlagswirksamen Gebarung (Saldo 3 + Saldo 4)							-9.000,00	-10.000,00	-14.951,17
827	Öffentliche Waagen									
827000	Öffentliche Waagen									
Operative Gebarung										
2/827000+828000	Rückersatz von Ausgaben	2116	3116	18			157,10			157,10
2/827000+852000	Wägegebühren	2113	3113	12	200,00	300,00	174,36	200,00	300,00	188,89
SU 21 / 31	Summe Erträge / Einzahlungen operative Gebarung				200,00	300,00	331,46	200,00	300,00	345,99
1/827000-670000	Versicherungen	2222	3222	24	200,00	100,00	157,91	200,00	100,00	157,91
SU 22 / 32	Summe Aufwendungen / Auszahlungen operative Gebarung				200,00	100,00	157,91	200,00	100,00	157,91
SA 0 / SA 1	(0) Nettoergebnis (21 - 22) / (1) Geldfluss operative Gebarung (31 - 32)				0,00	200,00	173,55	0,00	200,00	188,08
SU 23	Summe Haushaltsrücklagen				0,00	0,00	0,00	0,00	0,00	0,00

		MVAG VC QU			Ergebnisvoranschlag			Finanzierungsvoranschlag		
		EH	FH		VA 2023	VA 2022	RA 2021	VA 2023	VA 2022	RA 2021
SA00	Nettoergebnis nach Zuw./Entn. Haushaltsrücklagen (Saldo 0 +/- SU23)				0,00	200,00	173,55			
Investive Gebarung										
SU 33	Summe Einzahlungen investive Gebarung							0,00	0,00	0,00
SU 34	Summe Auszahlungen investive Gebarung							0,00	0,00	0,00
SA2	Saldo (2) Geldfluss aus der Investiven Gebarung (33 – 34)							0,00	0,00	0,00
SA3	Saldo (3) Nettofinanzierungssaldo (Saldo 1 + Saldo 2)							0,00	200,00	188,08
Finanzierungstätigkeit										
SU 35	Summe Einzahlungen aus der Finanzierungstätigkeit							0,00	0,00	0,00
SU 36	Summe Auszahlungen aus der Finanzierungstätigkeit							0,00	0,00	0,00
SA4	Saldo (4) Geldfluss aus der Finanzierungstätigkeit (35 – 36)							0,00	0,00	0,00
SA5	Saldo (5) Geldfluss aus der voranschlagswirksamen Gebarung (Saldo 3 + Saldo 4)							0,00	200,00	188,08
83 Betriebsähnliche Einrichtungen und Betriebe (Fortsetzung)										
831	Freibäder									
831000	Freibäder									
Operative Gebarung										
2/831000+808000	Verkaufserlös Badkantine	2116	3116	16	17.000,00	17.000,00	13.435,62	17.000,00	17.000,00	13.435,62
2/831000+810000	Badebenutzungsgebühren	2114	3114	13	9.000,00	9.000,00	6.723,41	9.000,00	9.000,00	6.723,41
2/831000+829000	Sonstige Einnahmen	2116	3116	18			575,00			575,00
SU 21 / 31	Summe Erträge / Einzahlungen operative Gebarung				26.000,00	26.000,00	20.734,03	26.000,00	26.000,00	20.734,03
1/831000-400000	Geringwertige Wirtschaftsgüter	2221	3221	23	500,00	500,00	126,36	500,00	500,00	126,36
1/831000-413000	Ankauf von Handelswaren	2221	3221	23	10.000,00	10.000,00	6.841,58	10.000,00	10.000,00	6.841,58
1/831000-454000	Reinigungsmittel	2221	3221	23	100,00	100,00	145,54	100,00	100,00	145,54
1/831000-455000	Chemische Mittel (Chlor, Chlorgas)	2221	3221	23	5.000,00	4.000,00	2.373,68	5.000,00	4.000,00	2.373,68
1/831000-458000	Mittel zur ärztlichen Betreuung u. Gesundheitsvorsorge - Bad	2221	3221	23	100,00	100,00	9,91	100,00	100,00	9,91
1/831000-459000	Sonstige Verbrauchsgüter	2221	3221	23	400,00	200,00	464,90	400,00	200,00	464,90
1/831000-523000	Bezüge der nicht ganzjährig beschäftigten Arbeiter/in	2211	3211	20	8.000,00	8.000,00		8.000,00	8.000,00	
1/831000-565000	Mehrleistungsvergütungen	2211	3211	20	2.500,00	2.500,00		2.500,00	2.500,00	
1/831000-569000	Schmutzzulage	2211	3211	20	200,00	200,00		200,00	200,00	
1/831000-580000	DGB für Familienbeihilfen	2212	3212	20	200,00	200,00		200,00	200,00	
1/831000-582000	Sonst. DGB zur sozialen Sicherheit	2212	3212	20	1.200,00	1.200,00		1.200,00	1.200,00	
1/831000-600000	Strom	2222	3222	24	10.900,00	4.200,00	1.960,35	10.900,00	4.200,00	1.960,35
1/831000-618000	Instandhaltung v. Sonstigen Anlagen (Betriebsausstattung)	2224	3224	24	500,00	500,00	333,10	500,00	500,00	333,10
1/831000-618100	Instandhaltung von sonst. Anlagen (Liegewiese,...)	2224	3224	24			30,80			30,80

		MVAG		VC QU	Ergebnisvoranschlag			Finanzierungsvoranschlag		
		EH	FH		VA 2023	VA 2022	RA 2021	VA 2023	VA 2022	RA 2021
1/831000-619000	Instandhaltung von Anlagen (Schwimmbecken,Pumpen etc.)	2224	3224	24	500,00	500,00	8,61	500,00	500,00	8,61
1/831000-619001	Instandh.v.Sonderanlagen - PV Anlage (Parkplatz)	2224	3224	24			102,17			102,17
1/831000-631000	Telefon	2222	3222	24	200,00	200,00	176,78	200,00	200,00	189,38
1/831000-670000	Versicherungen	2222	3222	24	400,00	300,00	422,88	400,00	300,00	422,88
1/831000-680000	Planmäßige Abschreibung	2226			5.000,00	4.000,00	4.291,09			
1/831000-710000	Öffentliche Abgaben	2225	3225	24	300,00	300,00	271,00	300,00	300,00	271,00
1/831000-711000	Öffentliche Abgaben	2225	3225	24	2.400,00	2.100,00	2.369,28	2.400,00	2.100,00	2.369,28
1/831000-720000	Personalkostenbeiträge Bad	2225	3225	24	39.700,00	32.200,00	23.821,87	39.700,00	32.200,00	23.821,87
1/831000-728000	Entgelte für sonstige Leistungen	2225	3225	24			557,29			557,29
1/831000-728001	Sonst. wiederkehrende Überprüfungen	2225	3225	24	900,00	800,00	745,01	900,00	800,00	745,01
1/831000-728002	Evaluierung - Honorar	2225	3225	24	100,00	100,00	76,65	100,00	100,00	76,65
1/831000-728003	Nutzungsgebühr/Lizenzen	2225	3225	24	200,00	100,00	154,96	200,00	100,00	154,96
1/831000-729000	Sonstige Ausgaben	2225	3225	24	100,00	100,00	13,50	100,00	100,00	13,50
SU 22 / 32	Summe Aufwendungen / Auszahlungen operative Gebarung				89.400,00	72.400,00	45.297,31	84.400,00	68.400,00	41.018,82
SA 0 / SA 1	(0) Nettoergebnis (21 - 22) / (1) Geldfluss operative Gebarung (31 - 32)				-63.400,00	-46.400,00	-24.563,28	-58.400,00	-42.400,00	-20.284,79
SU 23	Summe Haushaltsrücklagen				0,00	0,00	0,00	0,00	0,00	0,00
SA00	Nettoergebnis nach Zuw./Entn. Haushaltsrücklagen (Saldo 0 +/- SU23)				-63.400,00	-46.400,00	-24.563,28			
Investive Gebarung										
SU 33	Summe Einzahlungen investive Gebarung							0,00	0,00	0,00
1/831000-042000	Betriebsausstattung		3415	2 41				800,00	800,00	640,71
SU 34	Summe Auszahlungen investive Gebarung							800,00	800,00	640,71
SA2	Saldo (2) Geldfluss aus der Investiven Gebarung (33 - 34)							-800,00	-800,00	-640,71
SA3	Saldo (3) Nettofinanzierungssaldo (Saldo 1 + Saldo 2)							-59.200,00	-43.200,00	-20.925,50
Finanzierungstätigkeit										
SU 35	Summe Einzahlungen aus der Finanzierungstätigkeit							0,00	0,00	0,00
SU 36	Summe Auszahlungen aus der Finanzierungstätigkeit							0,00	0,00	0,00
SA4	Saldo (4) Geldfluss aus der Finanzierungstätigkeit (35 - 36)							0,00	0,00	0,00
SA5	Saldo (5) Geldfluss aus der voranschlagswirksamen Gebarung (Saldo 3 + Saldo 4)							-59.200,00	-43.200,00	-20.925,50
831001	Sanierung Freibad Sigmundsherberg - 2021									
Operative Gebarung										
6/831001+829000	EL Bauhof	2116	3116	1 18			6.149,95			6.149,95
6/831001+829910	sonstige Zuwendungen von operative auf investive Projekte	2116	3116	1 18			2.628,48			2.628,48
6/831001+871000	Kapitaltransfers aus Gemeinde-Bedarfszuweisungsmittel	2121	3121	1 33			50.000,00			50.000,00

		MVAG VC QU			Ergebnisvoranschlag			Finanzierungsvoranschlag		
		EH	FH		VA 2023	VA 2022	RA 2021	VA 2023	VA 2022	RA 2021
6/831001+871001	Kapitaltransfers aus Gemeinde-Bedarfszuweisungsmittel	2121	3121	1 33			5.000,00			5.000,00
SU 21 / 31	Summe Erträge / Einzahlungen operative Gebarung				0,00	0,00	63.778,43	0,00	0,00	63.778,43
1/831001-680000	Planmäßige Abschreibung	2226			3.900,00	2.700,00	3.868,88			
5/831001-720000	Kostenbeiträge (Kostensätze) für Leistungen	2225	3225	1 24			6.149,95			6.149,95
SU 22 / 32	Summe Aufwendungen / Auszahlungen operative Gebarung				3.900,00	2.700,00	10.018,83	0,00	0,00	6.149,95
SA 0 / SA 1	(0) Nettoergebnis (21 - 22) / (1) Geldfluss operative Gebarung (31 - 32)				-3.900,00	-2.700,00	53.759,60	0,00	0,00	57.628,48
SU 23	Summe Haushaltsrücklagen				0,00	0,00	0,00	0,00	0,00	0,00
SA00	Nettoergebnis nach Zuw./Entn. Haushaltsrücklagen (Saldo 0 +/- SU23)				-3.900,00	-2.700,00	53.759,60			
Investive Gebarung										
SU 33	Summe Einzahlungen investive Gebarung							0,00	0,00	0,00
5/831001-010000	Dach, Regenrinnen - Freibad		3413	1 40						16.871,60
5/831001-020000	Pumpe für Wasserrutsche		3414	1 41						4.503,32
5/831001-042000	Amts-, Betriebs- und Geschäftsausstattung		3415	1 41						2.920,50
5/831001-050000	Sonderanlagen (Solaranlage am Dach)		3412	1 40						33.333,06
SU 34	Summe Auszahlungen investive Gebarung							0,00	0,00	57.628,48
SA2	Saldo (2) Geldfluss aus der Investiven Gebarung (33 - 34)							0,00	0,00	-57.628,48
SA3	Saldo (3) Nettofinanzierungssaldo (Saldo 1 + Saldo 2)							0,00	0,00	0,00
Finanzierungstätigkeit										
SU 35	Summe Einzahlungen aus der Finanzierungstätigkeit							0,00	0,00	0,00
SU 36	Summe Auszahlungen aus der Finanzierungstätigkeit							0,00	0,00	0,00
SA4	Saldo (4) Geldfluss aus der Finanzierungstätigkeit (35 - 36)							0,00	0,00	0,00
SA5	Saldo (5) Geldfluss aus der voranschlagswirksamen Gebarung (Saldo 3 + Saldo 4)							0,00	0,00	0,00
831002	Sanierung Freibad (2022 bis 2023)									
Operative Gebarung										
6/831002+829910	Sonstige Erträge	2116	3116	1 18	20.000,00	100.100,00		20.000,00	100.100,00	
6/831002+871000	Kapitaltransfers aus Gemeinde-Bedarfszuweisungsmittel	2121	3121	1 33		100.000,00			100.000,00	
SU 21 / 31	Summe Erträge / Einzahlungen operative Gebarung				20.000,00	200.100,00	0,00	20.000,00	200.100,00	0,00
1/831002-680000	Planmäßige Abschreibung	2226			3.000,00					
SU 22 / 32	Summe Aufwendungen / Auszahlungen operative Gebarung				3.000,00	0,00	0,00	0,00	0,00	0,00
SA 0 / SA 1	(0) Nettoergebnis (21 - 22) / (1) Geldfluss operative Gebarung (31 - 32)				17.000,00	200.100,00	0,00	20.000,00	200.100,00	0,00
SU 23	Summe Haushaltsrücklagen				0,00	0,00	0,00	0,00	0,00	0,00
SA00	Nettoergebnis nach Zuw./Entn. Haushaltsrücklagen (Saldo 0 +/- SU23)				17.000,00	200.100,00	0,00			
Investive Gebarung										
SU 33	Summe Einzahlungen investive Gebarung							0,00	0,00	0,00

		MVAG		VC QU	Ergebnisvoranschlag			Finanzierungsvoranschlag					
		EH	FH		VA 2023	VA 2022	RA 2021	VA 2023	VA 2022	RA 2021			
5/831002-006000	Zaun			3412	1	40					10.000,00		
5/831002-010000	Instandsetzung Buffet und Garderoben			3413	1	40					40.000,00		
5/831002-020000	Pumpen			3414	1	41				20.000,00	30.000,00		
5/831002-042000	Ausstattung Buffetbereich			3415	1	41					6.000,00		
5/831002-060001	Pflaster			3412	1	40					114.100,00		
SU 34	Summe Auszahlungen investive Gebarung										20.000,00	200.100,00	0,00
SA2	Saldo (2) Geldfluss aus der Investiven Gebarung (33 – 34)										-20.000,00	-200.100,00	0,00
SA3	Saldo (3) Nettofinanzierungssaldo (Saldo 1 + Saldo 2)										0,00	0,00	0,00
Finanzierungstätigkeit													
SU 35	Summe Einzahlungen aus der Finanzierungstätigkeit										0,00	0,00	0,00
SU 36	Summe Auszahlungen aus der Finanzierungstätigkeit										0,00	0,00	0,00
SA4	Saldo (4) Geldfluss aus der Finanzierungstätigkeit (35 – 36)										0,00	0,00	0,00
SA5	Saldo (5) Geldfluss aus der voranschlagswirksamen Gebarung (Saldo 3 + Saldo 4)										0,00	0,00	0,00
84	Liegenschaften, Wohn- und Geschäftsgebäude												
840	Grundbesitz												
840000	Grundbesitz												
Operative Gebarung													
6/840000+801000	Grundverkauf Christophorus-Siedlung I	2116			1	30					24.928,00		
6/840000+801001	Grundverkauf Christophorus-Siedlung II	2116			1	30					77.692,00		
6/840000+801005	Grundverkauf Christophorus-Siedlung III	2116			1	30	33.700,00	58.000,00			60.160,00		
6/840000+801006	Grundverkauf - Sigmundsherberg alter Spielplatz	2116			1	30	96.600,00						
2/840000+811000	Einnahmen aus Verpachtungen (Ackerpächte)	2115	3115		14		2.500,00	2.500,00	2.095,31	2.500,00	2.500,00	2.007,24	
2/840000+811100	Einnahmen aus Jagdpacht (Gemeinde)	2115	3115		14		1.400,00	1.400,00	1.421,51	1.400,00	1.400,00	1.421,51	
2/840000+811200	Einnahmen aus Verpachtungen (Sportplätze)	2115	3115		14		100,00	100,00		100,00	100,00		
SU 21 / 31	Summe Erträge / Einzahlungen operative Gebarung						134.300,00	62.000,00	166.296,82	4.000,00	4.000,00	3.428,75	
1/840000-650016	Zinsen DL Grundankauf 2016 Sig Hauer 370,371 Chr.Siedl.II	2241	3241		25		3.000,00	1.000,00	1.188,55	3.000,00	1.000,00	1.188,55	
1/840000-683000	Verluste aus dem Abgang von Sachanlagen und immateriellen Vermögenswerten	2226							1.861,00				
1/840000-700000	Pachtzins Wiese (Lagerfriedhof)	2223	3223		24				43,57			43,57	
5/840000-710030	IMMOEST - Christoph.Siedl. I, II + III	2225	3225		1	24		1.000,00			1.000,00		
1/840000-711000	Öffentliche Abgaben	2225	3225		24		300,00	200,00	281,77	300,00	200,00	281,77	
SU 22 / 32	Summe Aufwendungen / Auszahlungen operative Gebarung						3.300,00	2.200,00	3.374,89	3.300,00	2.200,00	1.513,89	
SA 0 / SA 1	(0) Nettoergebnis (21 - 22) / (1) Geldfluss operative Gebarung (31 – 32)						131.000,00	59.800,00	162.921,93	700,00	1.800,00	1.914,86	

		MVAG		VC QU	Ergebnisvoranschlag			Finanzierungsvoranschlag			
		EH	FH		VA 2023	VA 2022	RA 2021	VA 2023	VA 2022	RA 2021	
5/840000-794001	Zuweisung an zweckgebundene Haushaltsrücklagen	2401		1		31.000,00		76.390,87			
SU 23	Summe Haushaltsrücklagen					0,00		-31.000,00		0,00	0,00
SA00	Nettoergebnis nach Zuw./Entn. Haushaltsrücklagen (Saldo 0 +/- SU23)					131.000,00		28.800,00		86.531,06	
Investive Gebarung											
6/840000+001001	Grundverkauf Rodingersdorf (Schmudermayer)		3312	1 30				16.000,00			
6/840000+801000	Grundverkauf Christophorus-Siedlung I		3312	1 30							24.928,00
6/840000+801001	Grundverkauf Christophorus-Siedlung II		3312	1 30							77.692,00
6/840000+801005	Grundverkauf Christophorus-Siedlung III		3312	1 30				33.700,00	58.000,00		60.160,00
6/840000+801006	Grundverkauf - Sigmundsherberg alter Spielplatz		3312	1 30				96.600,00			
SU 33	Summe Einzahlungen investive Gebarung							146.300,00	58.000,00		162.780,00
5/840000-001004	Grundankauf Mazakarini-Peck, Theras Parz. 58/4 2576 m2		3412	1 40							327,00
SU 34	Summe Auszahlungen investive Gebarung							0,00	0,00		327,00
SA2	Saldo (2) Geldfluss aus der Investiven Gebarung (33 – 34)							146.300,00	58.000,00		162.453,00
SA3	Saldo (3) Nettofinanzierungssaldo (Saldo 1 + Saldo 2)							147.000,00	59.800,00		164.367,86
Finanzierungstätigkeit											
SU 35	Summe Einzahlungen aus der Finanzierungstätigkeit							0,00	0,00		0,00
1/840000-346016	Tilgung DL Grundankauf 2016 Sig Hauer 370,371 Chr.siedl.II		3614	65				20.800,00	20.600,00		20.393,59
SU 36	Summe Auszahlungen aus der Finanzierungstätigkeit							20.800,00	20.600,00		20.393,59
SA4	Saldo (4) Geldfluss aus der Finanzierungstätigkeit (35 – 36)							-20.800,00	-20.600,00		-20.393,59
SA5	Saldo (5) Geldfluss aus der voranschlagswirksamen Gebarung (Saldo 3 + Saldo 4)							126.200,00	39.200,00		143.974,27
842	Waldbesitz (soweit nicht bei 866)										
842000	Waldbesitz (soweit nicht bei 8660)										
Operative Gebarung											
2/842000+810000	Einnahmen aus Holzverkauf	2114	3114	13		7.500,00	7.500,00	2.943,81	7.500,00	7.500,00	2.943,81
2/842000+828000	Rückersätze von Aufwendungen (Instandh. Pulkau Wasserverband)	2116	3116	18				1.650,56			1.650,56
SU 21 / 31	Summe Erträge / Einzahlungen operative Gebarung					7.500,00	7.500,00	4.594,37	7.500,00	7.500,00	4.594,37
1/842000-610000	Instandhaltung von Grund und Boden	2224	3224	24		3.500,00	3.500,00	2.877,13	3.500,00	3.500,00	1.297,93
1/842000-616000	Instandhaltung v.Maschinen u. Masch.Anl. (Sägekette,....)	2224	3224	24				152,08			152,08
1/842000-710000	Öffentliche Abgaben	2225	3225	24		1.400,00	700,00	1.370,94	1.400,00	700,00	1.370,94
1/842000-711000	Öffentliche Abgaben	2225	3225	24		200,00	200,00	232,20	200,00	200,00	232,20
1/842000-720000	Personalkostenbeiträge Wald	2225	3225	24		3.400,00	3.200,00	5.929,66	3.400,00	3.200,00	5.929,66
1/842000-728000	Sonstige Leistungsentgelte	2225	3225	24				3.112,31			

		MVAG VC QU			Ergebnisvoranschlag			Finanzierungsvoranschlag		
		EH	FH		VA 2023	VA 2022	RA 2021	VA 2023	VA 2022	RA 2021
1/842000-729000	Sonstige Ausgaben	2225	3225	24			144,00			
SU 22 / 32	Summe Aufwendungen / Auszahlungen operative Gebarung				8.500,00	7.600,00	13.818,32	8.500,00	7.600,00	8.982,81
SA 0 / SA 1	(0) Nettoergebnis (21 - 22) / (1) Geldfluss operative Gebarung (31 - 32)				-1.000,00	-100,00	-9.223,95	-1.000,00	-100,00	-4.388,44
6/842000+894001	Entnahmen von zweckgebundenen Haushaltsrücklagen	2301		1		7.300,00				
1/842000-794001	Zuweisung an zweckgebundene Haushaltsrücklagen	2401					15,77			
SU 23	Summe Haushaltsrücklagen				0,00	7.300,00	-15,77	0,00	0,00	0,00
SA00	Nettoergebnis nach Zuw./Entn. Haushaltsrücklagen (Saldo 0 +/- SU23)				-1.000,00	7.200,00	-9.239,72			
5/842000-120000	Aufforstung KG Brugg, Gst 290		3221	1 41					25.000,00	
SU 22 / 32	Summe Aufwendungen / Auszahlungen operative Gebarung				0,00	0,00	0,00	0,00	25.000,00	0,00
Investive Gebarung										
2/842000+001000	Waldverkauf Parz. 643 +644		3312	30						1.861,00
6/842000+300000	Kapitaltransfers von Bund, Bundesfonds und Bundeskammern		3331	1 33					17.700,00	
SU 33	Summe Einzahlungen investive Gebarung							0,00	17.700,00	1.861,00
SU 34	Summe Auszahlungen investive Gebarung							0,00	0,00	0,00
SA2	Saldo (2) Geldfluss aus der Investiven Gebarung (33 - 34)							0,00	17.700,00	1.861,00
SA3	Saldo (3) Nettofinanzierungssaldo (Saldo 1 + Saldo 2)							-1.000,00	-7.400,00	-2.527,44
Finanzierungstätigkeit										
SU 35	Summe Einzahlungen aus der Finanzierungstätigkeit							0,00	0,00	0,00
SU 36	Summe Auszahlungen aus der Finanzierungstätigkeit							0,00	0,00	0,00
SA4	Saldo (4) Geldfluss aus der Finanzierungstätigkeit (35 - 36)							0,00	0,00	0,00
SA5	Saldo (5) Geldfluss aus der voranschlagswirksamen Gebarung (Saldo 3 + Saldo 4)							-1.000,00	-7.400,00	-2.527,44
846	Wohn- und Geschäftsgebäude (soweit nicht bei 853)									
846000	Wohn- und Geschäftsgebäude									
Operative Gebarung										
2/846000+810000	PV-Anlage Einspeiseentgelt Theras 18	2114	3114	13	600,00	600,00	724,43	600,00	600,00	724,43
2/846000+811000	Mieten und Betriebskostenersätze (Th 18,Schulw.,Wir Mi,JZ Wa)	2115	3115	14	7.000,00	7.000,00	7.170,29	7.000,00	7.000,00	7.943,03
2/846000+811002	Mieteinnahmen und Betriebskosten Nahversorger	2115	3115	14	13.700,00	13.100,00	13.977,27	13.700,00	13.100,00	13.452,27
2/846000+861100	Zinsenzuschuesse des Landes (nur Gemeinschaftshaus Mi 110/882)	2121	3121	15	500,00	400,00	221,85	500,00	400,00	221,85
SU 21 / 31	Summe Erträge / Einzahlungen operative Gebarung				21.800,00	21.100,00	22.093,84	21.800,00	21.100,00	22.341,58
1/846000-600000	Strom	2222	3222	24	1.200,00	800,00	642,94	1.200,00	800,00	642,94
1/846000-600100	Beheizung - Gaslieferung EVN (vormals 4510 - fasche Post!)	2222	3222	24	1.200,00	900,00	689,53	1.200,00	900,00	689,53

		MVAG		VC QU	Ergebnisvoranschlag			Finanzierungsvoranschlag		
		EH	FH		VA 2023	VA 2022	RA 2021	VA 2023	VA 2022	RA 2021
1/846000-614000	Instandhaltung von Gebäuden (Schulw wohn., Th 18)	2224	3224	24	400,00	400,00		400,00	400,00	1.130,64
1/846000-614001	Instandhaltung von Gebäuden - Nahversorger	2224	3224	24			12,81			12,81
1/846000-618000	Sonst. Überprüfung (z.B. Feuerlöscher) - Nahversorger	2224	3224	24			48,90			48,90
1/846000-650000	Kreditzinsen (nur Gemeinschaftshaus Mi 110/882)	2241	3241	25	500,00	400,00	233,04	500,00	400,00	233,04
1/846000-650001	Zinsen für Bankdarlehen (Nahversorger)	2241	3241	25	1.500,00	200,00		1.500,00	200,00	
1/846000-670000	Versicherungen	2222	3222	24	300,00	300,00	251,99	300,00	300,00	251,99
1/846000-670001	Haftpflichtversicherung Nahversorger	2222	3222	24	1.300,00	1.200,00	1.230,78	1.300,00	1.200,00	1.230,78
1/846000-680000	Planmäßige Abschreibung	2226			2.600,00	2.600,00	2.550,11			
1/846000-711000	Öffentliche Abgaben	2225	3225	24	3.500,00	2.800,00	3.079,35	3.500,00	2.800,00	3.079,35
1/846000-711001	öffentliche Abgaben (Nahversorger)	2225	3225	24	2.400,00	2.100,00	1.945,21	2.400,00	2.100,00	1.945,21
1/846000-720000	Personalkostenbeiträge	2225	3225	24	1.000,00	900,00		1.000,00	900,00	
1/846000-728000	Kehrgebühren/So.Überprüfungen	2225	3225	24	100,00	100,00		100,00	100,00	
SU 22 / 32	Summe Aufwendungen / Auszahlungen operative Gebarung				16.000,00	12.700,00	10.684,66	13.400,00	10.100,00	9.265,19
SA 0 / SA 1	(0) Nettoergebnis (21 - 22) / (1) Geldfluss operative Gebarung (31 - 32)				5.800,00	8.400,00	11.409,18	8.400,00	11.000,00	13.076,39
SU 23	Summe Haushaltsrücklagen				0,00	0,00	0,00	0,00	0,00	0,00
SA00	Nettoergebnis nach Zuw./Entn. Haushaltsrücklagen (Saldo 0 +/- SU23)				5.800,00	8.400,00	11.409,18			
Investive Gebarung										
SU 33	Summe Einzahlungen investive Gebarung							0,00	0,00	0,00
SU 34	Summe Auszahlungen investive Gebarung							0,00	0,00	0,00
SA2	Saldo (2) Geldfluss aus der Investiven Gebarung (33 - 34)							0,00	0,00	0,00
SA3	Saldo (3) Nettofinanzierungssaldo (Saldo 1 + Saldo 2)							8.400,00	11.000,00	13.076,39
Finanzierungstätigkeit										
SU 35	Summe Einzahlungen aus der Finanzierungstätigkeit							0,00	0,00	0,00
1/846000-346000	Tilgung von Bankdarlehen (nur Gemeinschaftshaus Mi 110/882)		3614	65				3.000,00	3.000,00	3.001,54
1/846000-346001	Tilgung von Bankdarlehen (Nahversorger)		3614	65				6.000,00	5.900,00	
SU 36	Summe Auszahlungen aus der Finanzierungstätigkeit							9.000,00	8.900,00	3.001,54
SA4	Saldo (4) Geldfluss aus der Finanzierungstätigkeit (35 - 36)							-9.000,00	-8.900,00	-3.001,54
SA5	Saldo (5) Geldfluss aus der voranschlagswirksamen Gebarung (Saldo 3 + Saldo 4)							-600,00	2.100,00	10.074,85
846001	Ortskernprojekt Nahversorger									
Operative Gebarung										
2/846001+813000	Erträge aus der Auflösung von Investitionszuschüssen (Kapitaltransfers)		2127		6.700,00	9.800,00	94.226,59			
6/846001+829960	Sonstige Erträge		2116	3116	18					131.618,05
SU 21 / 31	Summe Erträge / Einzahlungen operative Gebarung				6.700,00	9.800,00	225.844,64	0,00	0,00	131.618,05

		MVAG		VC QU	Ergebnisvoranschlag			Finanzierungsvoranschlag		
		EH	FH		VA 2023	VA 2022	RA 2021	VA 2023	VA 2022	RA 2021
1/846001-400000	Geringwertige Wirtschaftsgüter (GWG)	2221	3221	23			136,94			136,94
1/846001-631001	Glasfaseranschluß Herstellung	2222	3222	24			250,00			
1/846001-680000	Planmäßige Abschreibung	2226			17.300,00	23.100,00	23.143,59			
1/846001-683000	Verluste aus dem Abgang von Sachanlagen und immateriellen Vermögenswerten	2226					43.937,77			
5/846001-729960	Sonstige Aufwendungen	2225	3225	1 24			131.618,05			131.618,05
SU 22 / 32	Summe Aufwendungen / Auszahlungen operative Gebarung				17.300,00	23.100,00	199.086,35	0,00	0,00	131.754,99
SA 0 / SA 1	(0) Nettoergebnis (21 - 22) / (1) Geldfluss operative Gebarung (31 - 32)				-10.600,00	-13.300,00	26.758,29	0,00	0,00	-136,94
SU 23	Summe Haushaltsrücklagen				0,00	0,00	0,00	0,00	0,00	0,00
SA00	Nettoergebnis nach Zuw./Entn. Haushaltsrücklagen (Saldo 0 +/- SU23)				-10.600,00	-13.300,00	26.758,29			
Investive Gebarung										
6/846001+301001	Förderung Leader (Betriebsausstattung)		3331	1 33						66.345,50
6/846001+305000	Förderung Kastner		3333	1 34						58.333,73
SU 33	Summe Einzahlungen investive Gebarung							0,00	0,00	124.679,23
SU 34	Summe Auszahlungen investive Gebarung							0,00	0,00	0,00
SA2	Saldo (2) Geldfluss aus der Investiven Gebarung (33 - 34)							0,00	0,00	124.679,23
SA3	Saldo (3) Nettofinanzierungssaldo (Saldo 1 + Saldo 2)							0,00	0,00	124.542,29
Finanzierungstätigkeit										
SU 35	Summe Einzahlungen aus der Finanzierungstätigkeit							0,00	0,00	0,00
SU 36	Summe Auszahlungen aus der Finanzierungstätigkeit							0,00	0,00	0,00
SA4	Saldo (4) Geldfluss aus der Finanzierungstätigkeit (35 - 36)							0,00	0,00	0,00
SA5	Saldo (5) Geldfluss aus der voranschlagswirksamen Gebarung (Saldo 3 + Saldo 4)							0,00	0,00	124.542,29
85	Betriebe mit marktbestimmter Tätigkeit									
850	Betriebe der Wasserversorgung									
850000	Betriebe der Wasserversorgung									
Operative Gebarung										
2/850000+813000	Erträge aus der Auflösung von Investitionszuschüssen (Kapitaltransfers)	2127			1.500,00	1.300,00	1.179,37			
2/850000+852100	Bereitstellungsgebühr (Sigmundsherberg)	2113	3113	12	42.700,00	42.700,00	37.030,00	42.700,00	42.700,00	37.196,25
2/850000+852110	Bereitstellungsgebühr (Rodingersdorf)	2113	3113	12	13.900,00	13.900,00	11.261,25	13.900,00	13.900,00	11.100,41
2/850000+852120	Bereitstellungsgebühr (Missingdorf)	2113	3113	12	8.400,00	8.400,00	6.930,00	8.400,00	8.400,00	6.825,24
2/850000+852130	Bereitstellungsgebühr (Kainreith)	2113	3113	12	13.600,00	13.600,00	11.410,00	13.600,00	13.600,00	11.462,50
2/850000+852140	Bereitstellungsgebühr (Walkenstein)	2113	3113	12	5.300,00	5.300,00	4.410,00	5.300,00	5.300,00	4.462,50
2/850000+852150	Bereitstellungsgebühr (Neubrigg)	2113	3113	12	3.400,00	3.400,00	2.835,00	3.400,00	3.400,00	2.808,75
2/850000+852200	Wasserbezugsgebühr (Sigmundsherberg)	2113	3113	12	70.600,00	62.800,00	52.833,71	70.600,00	62.800,00	52.611,53
2/850000+852210	Wasserbezugsgebühr (Rodingersdorf)	2113	3113	12	24.400,00	21.700,00	9.314,38	24.400,00	21.700,00	9.233,90

		MVAG VC QU			Ergebnisvoranschlag			Finanzierungsvoranschlag		
		EH	FH		VA 2023	VA 2022	RA 2021	VA 2023	VA 2022	RA 2021
2/850000+852220	Wasserbezugsgebühr (Missingdorf)	2113	3113	12	10.300,00	9.100,00	7.546,45	10.300,00	9.100,00	7.509,00
2/850000+852230	Wasserbezugsgebühr (Kainreith)	2113	3113	12	11.700,00	10.400,00	8.697,69	11.700,00	10.400,00	8.811,65
2/850000+852240	Wasserbezugsgebühr (Walkenstein)	2113	3113	12	9.000,00	8.000,00	6.569,76	9.000,00	8.000,00	6.601,73
2/850000+852250	Wasserbezugsgebühr (Neubrigg)	2113	3113	12	3.900,00	3.400,00	4.151,26	3.900,00	3.400,00	4.063,03
2/850000+860000	Zinsen KPC Wasser	2121	3121	15			5.963,65			5.963,65
SU 21 / 31	Summe Erträge / Einzahlungen operative Gebarung				218.700,00	204.000,00	170.132,52	217.200,00	202.700,00	168.650,14
1/850000-400000	Geringwertige Wirtschaftsgüter	2221	3221	23			221,97			221,97
1/850000-413000	Wasserankauf	2221	3221	23	90.100,00	90.100,00	60.137,21	90.100,00	90.100,00	61.883,46
1/850000-413100	Wasserzähler + Zubehör	2221	3221	23	3.800,00	3.400,00	1.233,50	3.800,00	3.400,00	1.233,50
1/850000-600000	Strom	2222	3222	24	13.400,00	4.500,00	4.999,57	13.400,00	4.500,00	4.999,57
1/850000-612000	Instandhaltung von Wasser- und Kanalisationsanlagen	2224	3224	24	3.000,00	3.000,00	1.728,54	3.000,00	3.000,00	1.728,54
1/850000-631000	Gebührenüberwachung Tiefbeh. Sig. + Brunnen Rod.	2222	3222	24	700,00	100,00	663,48	700,00	100,00	663,48
1/850000-650000	Kreditzinsen (WVA Mi,Bru/Kai/Wa,Rod Siedl.erw. Sig,Neu-Brugg,Mi)	2241	3241	25	3.500,00	1.800,00	1.584,85	3.500,00	1.800,00	1.584,85
1/850000-650008	Zinsen DL 912 WVA BA08 Siedl.erw. Chr.siedl. II	2241	3241	25	900,00	900,00	217,79	900,00	900,00	217,79
1/850000-670000	Versicherungen	2222	3222	24	200,00	200,00	291,70	200,00	200,00	291,70
1/850000-680000	Planmäßige Abschreibung	2226			2.800,00	2.800,00	2.816,42			
1/850000-710000	Öffentliche Abgaben (Gebrauchsabgabe)	2225	3225	24	16.400,00	5.400,00	6.241,05	16.400,00	5.400,00	6.241,05
1/850000-710001	KEST - Rücklage WVA	2225	3225	24	100,00	100,00		100,00	100,00	
1/850000-720000	Personalkostenbeiträge	2225	3225	24	53.100,00	48.000,00	41.489,88	53.100,00	48.000,00	41.489,88
1/850000-720100	Verwaltungskostenbeiträge	2225	3225	24	9.800,00	6.500,00	8.040,15	9.800,00	6.500,00	8.040,15
1/850000-720200	Kostenbeiträge Auto (50 %) (v.Diesel,Insth.,Vers.)	2225	3225	24	2.500,00	2.500,00	16.732,72	2.500,00	2.500,00	16.732,72
1/850000-720300	Kostenbeiträge Mandatare	2225	3225	24	14.800,00	13.800,00	14.240,45	14.800,00	13.800,00	14.240,45
1/850000-728000	Wasseruntersuchungen	2225	3225	24	2.000,00	2.000,00	2.239,59	2.000,00	2.000,00	2.239,59
1/850000-728001	Untersuchung Druckwasserbehälter	2225	3225	24			579,60			579,60
1/850000-728002	Evaluierung - Honorar	2225	3225	24	200,00	200,00	138,15	200,00	200,00	138,15
1/850000-728020	Sonstige Leistungsentgelte	2225	3225	24	100,00		170,83	100,00		170,83
1/850000-729000	Sonstige Ausgaben	2225	3225	24	400,00	400,00	691,64	400,00	400,00	691,64
1/850000-768001	Nachsicht Wasserbezugsgebühr bei Wasserschaden	2234	3234	27	1.000,00	1.000,00	191,10	1.000,00	1.000,00	191,10
SU 22 / 32	Summe Aufwendungen / Auszahlungen operative Gebarung				218.800,00	186.700,00	164.650,19	216.000,00	183.900,00	163.580,02
SA 0 / SA 1	(0) Nettoergebnis (21 - 22) / (1) Geldfluss operative Gebarung (31 - 32)				-100,00	17.300,00	5.482,33	1.200,00	18.800,00	5.070,12
1/850000-794001	Zuweisung an zweckgebundene Haushaltsrücklagen	2401				20.000,00	70,64			
SU 23	Summe Haushaltsrücklagen				0,00	-20.000,00	-70,64	0,00	0,00	0,00
SA00	Nettoergebnis nach Zuw./Entn. Haushaltsrücklagen (Saldo 0 +/- SU23)				-100,00	-2.700,00	5.411,69			

	MVAG	VC QU	Ergebnisvoranschlag			Finanzierungsvoranschlag			
			EH	FH	VA 2023	VA 2022	RA 2021	VA 2023	VA 2022
Investive Gebarung									
2/850000+300000		KPC Barwert Wasser	3331	33					1.482,40
2/850000+307001		W-anschl. u. W-erg.abg. (Kap.transfer von priv. Haushalten)	3334	34			5.000,00	5.000,00	33.669,34
SU 33		Summe Einzahlungen investive Gebarung					5.000,00	5.000,00	35.151,74
1/850000-004014		Hausanschluß Parzelle 1438/6 KG Kainreith WVA	3412	2 40					908,50
1/850000-004019		Wasser- und Abwasserbauten und -anlagen	3412	1 40			5.000,00	5.000,00	
SU 34		Summe Auszahlungen investive Gebarung					5.000,00	5.000,00	908,50
SA2		Saldo (2) Geldfluss aus der Investiven Gebarung (33 – 34)					0,00	0,00	34.243,24
SA3		Saldo (3) Nettofinanzierungssaldo (Saldo 1 + Saldo 2)					1.200,00	18.800,00	39.313,36
Finanzierungstätigkeit									
SU 35		Summe Einzahlungen aus der Finanzierungstätigkeit					0,00	0,00	0,00
1/850000-346000		Tilgung von Bankdarlehen (WVA Mi Bru...,Rod;Siedl.erw.Sig,Mi,Neu-Bru	3614	65			16.100,00	27.600,00	26.555,00
1/850000-346008		Tilgung DL 912 WVA BA08 Siedl.erw. Chr.Siedl. II	3614	65			4.300,00	4.300,00	1.624,00
SU 36		Summe Auszahlungen aus der Finanzierungstätigkeit					20.400,00	31.900,00	28.179,00
SA4		Saldo (4) Geldfluss aus der Finanzierungstätigkeit (35 – 36)					-20.400,00	-31.900,00	-28.179,00
SA5		Saldo (5) Geldfluss aus der voranschlagswirksamen Gebarung (Saldo 3 + Saldo 4)					-19.200,00	-13.100,00	11.134,36
850001		WVA BA09, Bahnstraße, Eisenbahnkreuzung							
Operative Gebarung									
SU 21 / 31		Summe Erträge / Einzahlungen operative Gebarung			0,00	0,00	0,00	0,00	0,00
SU 22 / 32		Summe Aufwendungen / Auszahlungen operative Gebarung			0,00	0,00	0,00	0,00	0,00
SA 0 / SA 1		(0) Nettoergebnis (21 - 22) / (1) Geldfluss operative Gebarung (31 – 32)			0,00	0,00	0,00	0,00	0,00
SU 23		Summe Haushaltsrücklagen			0,00	0,00	0,00	0,00	0,00
SA00		Nettoergebnis nach Zuw./Entn. Haushaltsrücklagen (Saldo 0 +/- SU23)			0,00	0,00	0,00	0,00	0,00
Investive Gebarung									
SU 33		Summe Einzahlungen investive Gebarung					0,00	0,00	0,00
5/850001-004000		WL Bahnstraße	3412	1 40					1.177,27
5/850001-004001		WL Eisenbahnkreuzung	3412	1 40					1.058,49
SU 34		Summe Auszahlungen investive Gebarung					0,00	0,00	2.235,76
SA2		Saldo (2) Geldfluss aus der Investiven Gebarung (33 – 34)					0,00	0,00	-2.235,76
SA3		Saldo (3) Nettofinanzierungssaldo (Saldo 1 + Saldo 2)					0,00	0,00	-2.235,76
Finanzierungstätigkeit									
SU 35		Summe Einzahlungen aus der Finanzierungstätigkeit					0,00	0,00	0,00
SU 36		Summe Auszahlungen aus der Finanzierungstätigkeit					0,00	0,00	0,00

		MVAG VC QU		Ergebnisvoranschlag			Finanzierungsvoranschlag		
		EH	FH	VA 2023	VA 2022	RA 2021	VA 2023	VA 2022	RA 2021
SA4	Saldo (4) Geldfluss aus der Finanzierungstätigkeit (35 – 36)						0,00	0,00	0,00
SA5	Saldo (5) Geldfluss aus der voranschlagswirksamen Gebarung (Saldo 3 + Saldo 4)						0,00	0,00	-2.235,76
850003	WVA Sigmundsherberg Tiefbehälter Sigmundsherberg								
Operative Gebarung									
SU 21 / 31	Summe Erträge / Einzahlungen operative Gebarung			0,00	0,00	0,00	0,00	0,00	0,00
1/850003-680000	Planmäßige Abschreibung	2226		2.200,00	2.200,00	2.214,62			
SU 22 / 32	Summe Aufwendungen / Auszahlungen operative Gebarung			2.200,00	2.200,00	2.214,62	0,00	0,00	0,00
SA 0 / SA 1	(0) Nettoergebnis (21 - 22) / (1) Geldfluss operative Gebarung (31 – 32)			-2.200,00	-2.200,00	-2.214,62	0,00	0,00	0,00
SU 23	Summe Haushaltsrücklagen			0,00	0,00	0,00	0,00	0,00	0,00
SA00	Nettoergebnis nach Zuw./Entn. Haushaltsrücklagen (Saldo 0 +/- SU23)			-2.200,00	-2.200,00	-2.214,62			
Investive Gebarung									
SU 33	Summe Einzahlungen investive Gebarung						0,00	0,00	0,00
SU 34	Summe Auszahlungen investive Gebarung						0,00	0,00	0,00
SA2	Saldo (2) Geldfluss aus der Investiven Gebarung (33 – 34)						0,00	0,00	0,00
SA3	Saldo (3) Nettofinanzierungssaldo (Saldo 1 + Saldo 2)						0,00	0,00	0,00
Finanzierungstätigkeit									
SU 35	Summe Einzahlungen aus der Finanzierungstätigkeit						0,00	0,00	0,00
SU 36	Summe Auszahlungen aus der Finanzierungstätigkeit						0,00	0,00	0,00
SA4	Saldo (4) Geldfluss aus der Finanzierungstätigkeit (35 – 36)						0,00	0,00	0,00
SA5	Saldo (5) Geldfluss aus der voranschlagswirksamen Gebarung (Saldo 3 + Saldo 4)						0,00	0,00	0,00
850007	WVA Siedl.erw. Rod BA 07								
Operative Gebarung									
2/850007+813000	Erträge aus der Auflösung von Investitionszuschüssen (Kapitaltransfers)	2127		700,00	600,00	592,98			
SU 21 / 31	Summe Erträge / Einzahlungen operative Gebarung			700,00	600,00	592,98	0,00	0,00	0,00
1/850007-680000	Planmäßige Abschreibung	2226		1.500,00	1.500,00	1.469,77			
SU 22 / 32	Summe Aufwendungen / Auszahlungen operative Gebarung			1.500,00	1.500,00	1.469,77	0,00	0,00	0,00
SA 0 / SA 1	(0) Nettoergebnis (21 - 22) / (1) Geldfluss operative Gebarung (31 – 32)			-800,00	-900,00	-876,79	0,00	0,00	0,00
SU 23	Summe Haushaltsrücklagen			0,00	0,00	0,00	0,00	0,00	0,00
SA00	Nettoergebnis nach Zuw./Entn. Haushaltsrücklagen (Saldo 0 +/- SU23)			-800,00	-900,00	-876,79			
Investive Gebarung									
SU 33	Summe Einzahlungen investive Gebarung						0,00	0,00	0,00
SU 34	Summe Auszahlungen investive Gebarung						0,00	0,00	0,00
SA2	Saldo (2) Geldfluss aus der Investiven Gebarung (33 – 34)						0,00	0,00	0,00
SA3	Saldo (3) Nettofinanzierungssaldo (Saldo 1 + Saldo 2)						0,00	0,00	0,00

	MVAG	VC QU	Ergebnisvoranschlag			Finanzierungsvoranschlag			
			EH	FH	VA 2023	VA 2022	RA 2021	VA 2023	VA 2022
Finanzierungstätigkeit									
SU 35							0,00	0,00	0,00
SU 36							0,00	0,00	0,00
SA4							0,00	0,00	0,00
SA5							0,00	0,00	0,00
850100 Betriebe der Wasserversorgung									
Operative Gebarung									
SU 21 / 31							0,00	0,00	0,00
1/850100-680000							17.100,00	17.100,00	17.057,49
SU 22 / 32							17.100,00	17.100,00	17.057,49
SA 0 / SA 1							-17.100,00	-17.100,00	-17.057,49
SU 23							0,00	0,00	0,00
SA00							-17.100,00	-17.100,00	-17.057,49
Investive Gebarung									
SU 33							0,00	0,00	0,00
SU 34							0,00	0,00	0,00
SA2							0,00	0,00	0,00
SA3							0,00	0,00	0,00
Finanzierungstätigkeit									
SU 35							0,00	0,00	0,00
SU 36							0,00	0,00	0,00
SA4							0,00	0,00	0,00
SA5							0,00	0,00	0,00
850200 Betriebe der Wasserversorgung									
Operative Gebarung									
SU 21 / 31							0,00	0,00	0,00
1/850200-680000							7.100,00	7.300,00	7.321,99
SU 22 / 32							7.100,00	7.300,00	7.321,99
SA 0 / SA 1							-7.100,00	-7.300,00	-7.321,99
SU 23							0,00	0,00	0,00
SA00							-7.100,00	-7.300,00	-7.321,99
Investive Gebarung									
SU 33							0,00	0,00	0,00
SU 34							0,00	0,00	0,00
SA2							0,00	0,00	0,00

		MVAG VC QU		Ergebnisvoranschlag			Finanzierungsvoranschlag		
		EH	FH	VA 2023	VA 2022	RA 2021	VA 2023	VA 2022	RA 2021
SA3	Saldo (3) Nettofinanzierungssaldo (Saldo 1 + Saldo 2)						0,00	0,00	0,00
Finanzierungstätigkeit									
SU 35	Summe Einzahlungen aus der Finanzierungstätigkeit						0,00	0,00	0,00
SU 36	Summe Auszahlungen aus der Finanzierungstätigkeit						0,00	0,00	0,00
SA4	Saldo (4) Geldfluss aus der Finanzierungstätigkeit (35 – 36)						0,00	0,00	0,00
SA5	Saldo (5) Geldfluss aus der voranschlagswirksamen Gebarung (Saldo 3 + Saldo 4)						0,00	0,00	0,00
850300	Betriebe der Wasserversorgung								
Operative Gebarung									
2/850300+813000	Erträge aus der Auflösung von Investitionszuschüssen (Kapitaltransfers)	2127		500,00	500,00	510,24			
SU 21 / 31	Summe Erträge / Einzahlungen operative Gebarung			500,00	500,00	510,24	0,00	0,00	0,00
1/850300-680000	Planmäßige Abschreibung	2226		5.300,00	5.300,00	5.275,39			
SU 22 / 32	Summe Aufwendungen / Auszahlungen operative Gebarung			5.300,00	5.300,00	5.275,39	0,00	0,00	0,00
SA 0 / SA 1	(0) Nettoergebnis (21 - 22) / (1) Geldfluss operative Gebarung (31 – 32)			-4.800,00	-4.800,00	-4.765,15	0,00	0,00	0,00
SU 23	Summe Haushaltsrücklagen			0,00	0,00	0,00	0,00	0,00	0,00
SA00	Nettoergebnis nach Zuw./Entn. Haushaltsrücklagen (Saldo 0 +/- SU23)			-4.800,00	-4.800,00	-4.765,15			
Investive Gebarung									
SU 33	Summe Einzahlungen investive Gebarung						0,00	0,00	0,00
SU 34	Summe Auszahlungen investive Gebarung						0,00	0,00	0,00
SA2	Saldo (2) Geldfluss aus der Investiven Gebarung (33 – 34)						0,00	0,00	0,00
SA3	Saldo (3) Nettofinanzierungssaldo (Saldo 1 + Saldo 2)						0,00	0,00	0,00
Finanzierungstätigkeit									
SU 35	Summe Einzahlungen aus der Finanzierungstätigkeit						0,00	0,00	0,00
SU 36	Summe Auszahlungen aus der Finanzierungstätigkeit						0,00	0,00	0,00
SA4	Saldo (4) Geldfluss aus der Finanzierungstätigkeit (35 – 36)						0,00	0,00	0,00
SA5	Saldo (5) Geldfluss aus der voranschlagswirksamen Gebarung (Saldo 3 + Saldo 4)						0,00	0,00	0,00
850400	WVA Neubrugg - Köck								
Operative Gebarung									
2/850400+813000	Erträge aus der Auflösung von Investitionszuschüssen (Kapitaltransfers)	2127		2.800,00	2.800,00	2.833,77			
SU 21 / 31	Summe Erträge / Einzahlungen operative Gebarung			2.800,00	2.800,00	2.833,77	0,00	0,00	0,00
1/850400-680000	Planmäßige Abschreibung	2226		7.200,00	7.200,00	7.244,57			
SU 22 / 32	Summe Aufwendungen / Auszahlungen operative Gebarung			7.200,00	7.200,00	7.244,57	0,00	0,00	0,00
SA 0 / SA 1	(0) Nettoergebnis (21 - 22) / (1) Geldfluss operative Gebarung (31 – 32)			-4.400,00	-4.400,00	-4.410,80	0,00	0,00	0,00
SU 23	Summe Haushaltsrücklagen			0,00	0,00	0,00	0,00	0,00	0,00
SA00	Nettoergebnis nach Zuw./Entn. Haushaltsrücklagen (Saldo 0 +/- SU23)			-4.400,00	-4.400,00	-4.410,80			

	MVAG	VC QU	Ergebnisvoranschlag			Finanzierungsvoranschlag			
			EH	FH	VA 2023	VA 2022	RA 2021	VA 2023	VA 2022
Investive Gebarung									
SU 33							0,00	0,00	0,00
SU 34							0,00	0,00	0,00
SA2							0,00	0,00	0,00
SA3							0,00	0,00	0,00
Finanzierungstätigkeit									
SU 35							0,00	0,00	0,00
SU 36							0,00	0,00	0,00
SA4							0,00	0,00	0,00
SA5							0,00	0,00	0,00
850500 WVA Siedlungserweiterung - Sig									
Operative Gebarung									
2/850500+813000			2127		2.200,00	2.200,00	2.235,12		
SU 21 / 31					2.200,00	2.200,00	2.235,12	0,00	0,00
1/850500-680000			2226		3.400,00	3.400,00	3.388,23		
SU 22 / 32					3.400,00	3.400,00	3.388,23	0,00	0,00
SA 0 / SA 1					-1.200,00	-1.200,00	-1.153,11	0,00	0,00
SU 23					0,00	0,00	0,00	0,00	0,00
SA00					-1.200,00	-1.200,00	-1.153,11		
Investive Gebarung									
SU 33							0,00	0,00	0,00
SU 34							0,00	0,00	0,00
SA2							0,00	0,00	0,00
SA3							0,00	0,00	0,00
Finanzierungstätigkeit									
SU 35							0,00	0,00	0,00
SU 36							0,00	0,00	0,00
SA4							0,00	0,00	0,00
SA5							0,00	0,00	0,00
850502 WVA BA08 - Siedl.erw. Chr.siedl.II									
Operative Gebarung									
2/850502+813000			2127		400,00				
SU 21 / 31					400,00	0,00	0,00	0,00	0,00

		MVAG VC QU		Ergebnisvoranschlag			Finanzierungsvoranschlag		
		EH	FH	VA 2023	VA 2022	RA 2021	VA 2023	VA 2022	RA 2021
1/850502-680000	Planmäßige Abschreibung	2226		4.700,00		4.721,96			
SU 22 / 32	Summe Aufwendungen / Auszahlungen operative Gebarung			4.700,00	0,00	4.721,96	0,00	0,00	0,00
SA 0 / SA 1	(0) Nettoergebnis (21 - 22) / (1) Geldfluss operative Gebarung (31 - 32)			-4.300,00	0,00	-4.721,96	0,00	0,00	0,00
SU 23	Summe Haushaltsrücklagen			0,00	0,00	0,00	0,00	0,00	0,00
SA00	Nettoergebnis nach Zuw./Entn. Haushaltsrücklagen (Saldo 0 +/- SU23)			-4.300,00	0,00	-4.721,96			
Investive Gebarung									
SU 33	Summe Einzahlungen investive Gebarung						0,00	0,00	0,00
5/850502-004008	Baukosten WVA BA08 Siedl.erw. Chr.Siedl. II	3412	1 40						1.010,82
SU 34	Summe Auszahlungen investive Gebarung						0,00	0,00	1.010,82
SA2	Saldo (2) Geldfluss aus der Investiven Gebarung (33 - 34)						0,00	0,00	-1.010,82
SA3	Saldo (3) Nettofinanzierungssaldo (Saldo 1 + Saldo 2)						0,00	0,00	-1.010,82
Finanzierungstätigkeit									
SU 35	Summe Einzahlungen aus der Finanzierungstätigkeit						0,00	0,00	0,00
SU 36	Summe Auszahlungen aus der Finanzierungstätigkeit						0,00	0,00	0,00
SA4	Saldo (4) Geldfluss aus der Finanzierungstätigkeit (35 - 36)						0,00	0,00	0,00
SA5	Saldo (5) Geldfluss aus der voranschlagswirksamen Gebarung (Saldo 3 + Saldo 4)						0,00	0,00	-1.010,82
850503	WVA Rodingersdorf								
Operative Gebarung									
SU 21 / 31	Summe Erträge / Einzahlungen operative Gebarung			0,00	0,00	0,00	0,00	0,00	0,00
1/850503-680000	Planmäßige Abschreibung	2226		600,00		560,51			
SU 22 / 32	Summe Aufwendungen / Auszahlungen operative Gebarung			600,00	0,00	560,51	0,00	0,00	0,00
SA 0 / SA 1	(0) Nettoergebnis (21 - 22) / (1) Geldfluss operative Gebarung (31 - 32)			-600,00	0,00	-560,51	0,00	0,00	0,00
SU 23	Summe Haushaltsrücklagen			0,00	0,00	0,00	0,00	0,00	0,00
SA00	Nettoergebnis nach Zuw./Entn. Haushaltsrücklagen (Saldo 0 +/- SU23)			-600,00	0,00	-560,51			
Investive Gebarung									
SU 33	Summe Einzahlungen investive Gebarung						0,00	0,00	0,00
SU 34	Summe Auszahlungen investive Gebarung						0,00	0,00	0,00
SA2	Saldo (2) Geldfluss aus der Investiven Gebarung (33 - 34)						0,00	0,00	0,00
SA3	Saldo (3) Nettofinanzierungssaldo (Saldo 1 + Saldo 2)						0,00	0,00	0,00
Finanzierungstätigkeit									
SU 35	Summe Einzahlungen aus der Finanzierungstätigkeit						0,00	0,00	0,00
SU 36	Summe Auszahlungen aus der Finanzierungstätigkeit						0,00	0,00	0,00
SA4	Saldo (4) Geldfluss aus der Finanzierungstätigkeit (35 - 36)						0,00	0,00	0,00
SA5	Saldo (5) Geldfluss aus der voranschlagswirksamen Gebarung (Saldo 3 + Saldo 4)						0,00	0,00	0,00

		MVAG VC QU		Ergebnisvoranschlag			Finanzierungsvoranschlag		
		EH	FH	VA 2023	VA 2022	RA 2021	VA 2023	VA 2022	RA 2021
850600	WVA Missingdorf BA 06								
Operative Gebarung									
2/850600+813000	Erträge aus der Auflösung von Investitionszuschüssen (Kapitaltransfers)	2127		1.500,00	1.500,00	1.515,65			
SU 21 / 31	Summe Erträge / Einzahlungen operative Gebarung			1.500,00	1.500,00	1.515,65	0,00	0,00	0,00
1/850600-680000	Planmäßige Abschreibung	2226		2.000,00	2.000,00	1.962,48			
SU 22 / 32	Summe Aufwendungen / Auszahlungen operative Gebarung			2.000,00	2.000,00	1.962,48	0,00	0,00	0,00
SA 0 / SA 1	(0) Nettoergebnis (21 - 22) / (1) Geldfluss operative Gebarung (31 – 32)			-500,00	-500,00	-446,83	0,00	0,00	0,00
SU 23	Summe Haushaltsrücklagen			0,00	0,00	0,00	0,00	0,00	0,00
SA00	Nettoergebnis nach Zuw./Entn. Haushaltsrücklagen (Saldo 0 +/- SU23)			-500,00	-500,00	-446,83			
Investive Gebarung									
SU 33	Summe Einzahlungen investive Gebarung						0,00	0,00	0,00
SU 34	Summe Auszahlungen investive Gebarung						0,00	0,00	0,00
SA2	Saldo (2) Geldfluss aus der Investiven Gebarung (33 – 34)						0,00	0,00	0,00
SA3	Saldo (3) Nettofinanzierungssaldo (Saldo 1 + Saldo 2)						0,00	0,00	0,00
Finanzierungstätigkeit									
SU 35	Summe Einzahlungen aus der Finanzierungstätigkeit						0,00	0,00	0,00
SU 36	Summe Auszahlungen aus der Finanzierungstätigkeit						0,00	0,00	0,00
SA4	Saldo (4) Geldfluss aus der Finanzierungstätigkeit (35 – 36)						0,00	0,00	0,00
SA5	Saldo (5) Geldfluss aus der voranschlagswirksamen Gebarung (Saldo 3 + Saldo 4)						0,00	0,00	0,00
850700	WVA Sig., Rod., PV Anlagen								
Operative Gebarung									
SU 21 / 31	Summe Erträge / Einzahlungen operative Gebarung			0,00	0,00	0,00	0,00	0,00	0,00
1/850700-680000	Planmäßige Abschreibung	2226		3.100,00	3.100,00	3.127,80			
SU 22 / 32	Summe Aufwendungen / Auszahlungen operative Gebarung			3.100,00	3.100,00	3.127,80	0,00	0,00	0,00
SA 0 / SA 1	(0) Nettoergebnis (21 - 22) / (1) Geldfluss operative Gebarung (31 – 32)			-3.100,00	-3.100,00	-3.127,80	0,00	0,00	0,00
SU 23	Summe Haushaltsrücklagen			0,00	0,00	0,00	0,00	0,00	0,00
SA00	Nettoergebnis nach Zuw./Entn. Haushaltsrücklagen (Saldo 0 +/- SU23)			-3.100,00	-3.100,00	-3.127,80			
Investive Gebarung									
SU 33	Summe Einzahlungen investive Gebarung						0,00	0,00	0,00
SU 34	Summe Auszahlungen investive Gebarung						0,00	0,00	0,00
SA2	Saldo (2) Geldfluss aus der Investiven Gebarung (33 – 34)						0,00	0,00	0,00
SA3	Saldo (3) Nettofinanzierungssaldo (Saldo 1 + Saldo 2)						0,00	0,00	0,00
Finanzierungstätigkeit									
SU 35	Summe Einzahlungen aus der Finanzierungstätigkeit						0,00	0,00	0,00
SU 36	Summe Auszahlungen aus der Finanzierungstätigkeit						0,00	0,00	0,00
SA4	Saldo (4) Geldfluss aus der Finanzierungstätigkeit (35 – 36)						0,00	0,00	0,00

		MVAG VC QU			Ergebnisvoranschlag			Finanzierungsvoranschlag		
		EH	FH		VA 2023	VA 2022	RA 2021	VA 2023	VA 2022	RA 2021
SA5	Saldo (5) Geldfluss aus der voranschlagswirksamen Gebarung (Saldo 3 + Saldo 4)							0,00	0,00	0,00
850800	WVA - Röhrwiesen/Zuleitung Hochbehälter Walkenstein									
Operative Gebarung										
6/850800+829910	Sonstige Erträge	2116	3116	1 18			778,98			778,98
SU 21 / 31	Summe Erträge / Einzahlungen operative Gebarung				0,00	0,00	778,98	0,00	0,00	778,98
1/850800-680000	Planmäßige Abschreibung	2226			3.000,00		2.984,59			
SU 22 / 32	Summe Aufwendungen / Auszahlungen operative Gebarung				3.000,00	0,00	2.984,59	0,00	0,00	0,00
SA 0 / SA 1	(0) Nettoergebnis (21 - 22) / (1) Geldfluss operative Gebarung (31 - 32)				-3.000,00	0,00	-2.205,61	0,00	0,00	778,98
SU 23	Summe Haushaltsrücklagen				0,00	0,00	0,00	0,00	0,00	0,00
SA00	Nettoergebnis nach Zuw./Entn. Haushaltsrücklagen (Saldo 0 +/- SU23)				-3.000,00	0,00	-2.205,61			
Investive Gebarung										
SU 33	Summe Einzahlungen investive Gebarung							0,00	0,00	0,00
5/850800-004009	Zuleitung WVA Röhrwiesen/Hochbeh. Walkenstein		3412	1 40						778,98
SU 34	Summe Auszahlungen investive Gebarung							0,00	0,00	778,98
SA2	Saldo (2) Geldfluss aus der Investiven Gebarung (33 - 34)							0,00	0,00	-778,98
SA3	Saldo (3) Nettofinanzierungssaldo (Saldo 1 + Saldo 2)							0,00	0,00	0,00
Finanzierungstätigkeit										
SU 35	Summe Einzahlungen aus der Finanzierungstätigkeit							0,00	0,00	0,00
SU 36	Summe Auszahlungen aus der Finanzierungstätigkeit							0,00	0,00	0,00
SA4	Saldo (4) Geldfluss aus der Finanzierungstätigkeit (35 - 36)							0,00	0,00	0,00
SA5	Saldo (5) Geldfluss aus der voranschlagswirksamen Gebarung (Saldo 3 + Saldo 4)							0,00	0,00	0,00
851	Betriebe der Abwasserbeseitigung									
851000	Betriebe der Abwasserbeseitigung									
Operative Gebarung										
2/851000+808000	Verkaufserlös Rattengift	2116	3116	16		100,00			100,00	
2/851000+813000	Erträge aus der Auflösung von Investitionszuschüssen (Kapitaltransfers)	2127			18.500,00	18.500,00	18.316,94			
2/851000+852100	Kanalbenutzungsgebühren (Sig. Rod.)	2113	3113	12	235.000,00	213.200,00	213.967,92	235.000,00	213.200,00	213.613,43
2/851000+852200	Kanalbenutzungsgebühren (Mi.)	2113	3113	12	28.300,00	24.500,00	25.903,49	28.300,00	24.500,00	25.967,64
2/851000+852300	Kanalbenutzungsgebühren (Brugg)	2113	3113	12	10.700,00	8.800,00	9.505,53	10.700,00	8.800,00	9.353,92
2/851000+852400	Kanalbenutzungsgebühren (Kainreith)	2113	3113	12	35.000,00	31.600,00	31.891,04	35.000,00	31.600,00	31.902,46
2/851000+852500	Kanalbenutzungsgebühren (Walkenstein)	2113	3113	12	21.700,00	19.400,00	19.740,89	21.700,00	19.400,00	19.435,84
2/851000+852600	Kanalbenutzungsgebühren (Neu- Brugg)	2113	3113	12	9.200,00	8.600,00	8.584,76	9.200,00	8.600,00	8.520,88
2/851000+860000	Zinsen KPC Kanal	2121	3121	15			16.673,42			16.673,42
2/851000+861100	Zinsenzuschüsse (nur ABA BA03, ABA BA04)	2121	3121	15	26.400,00	26.700,00		26.400,00	26.700,00	

		MVAG		VC QU	Ergebnisvoranschlag			Finanzierungsvoranschlag		
		EH	FH		VA 2023	VA 2022	RA 2021	VA 2023	VA 2022	RA 2021
2/851000+861102	Zinsen KPC Kanal	2121	3121	15	16.300,00	16.300,00		16.300,00	16.300,00	
SU 21 / 31	Summe Erträge / Einzahlungen operative Gebarung				401.100,00	367.700,00	344.583,99	382.600,00	349.200,00	325.467,59
1/851000-455000	Rattengift - ABA Sig.	2221	3221	23	100,00	100,00		100,00	100,00	
1/851000-612000	Instandhaltung von Wasser- und Kanalisationsanlagen	2224	3224	24	1.500,00	1.500,00	647,85	1.500,00	1.500,00	647,85
1/851000-650000	Kreditzinsen (ABA Rod,BA03,BA04, Siedl.erw.Sig,Neu-Brugg,Mi)	2241	3241	25	20.900,00	8.400,00	8.515,52	20.900,00	8.400,00	8.515,52
1/851000-650017	Zinsen DL 922 ABA Chr.Siedl. II	2241	3241	25	3.600,00	1.100,00	660,96	3.600,00	1.100,00	660,96
1/851000-680000	Planmäßige Abschreibung	2226			53.600,00	53.500,00	53.540,14			
1/851000-710000	Öffentliche Abgaben (Gebrauchsabgabe)	2225	3225	24	9.100,00	9.100,00	10.122,30	9.100,00	9.100,00	10.122,30
1/851000-720000	Personalkostenbeiträge ABA	2225	3225	24	32.100,00	28.800,00	29.089,83	32.100,00	28.800,00	29.089,83
1/851000-720100	Verwaltungskostenbeiträge ABA	2225	3225	24	7.400,00	5.200,00	6.118,67	7.400,00	5.200,00	6.118,67
1/851000-720200	Kostenbeiträge Auto ABA (76%v.50%) (v.Diesel,Instandh.u.Vers.)	2225	3225	24	1.900,00	1.900,00	12.716,87	1.900,00	1.900,00	12.716,87
1/851000-720300	Kostenbeiträge Mandatare	2225	3225	24	10.500,00	10.500,00	10.822,75	10.500,00	10.500,00	10.822,75
1/851000-728000	Sonstige Leistungsentgelte	2225	3225	24			2.759,95			2.759,95
1/851000-729000	Sonstige Ausgaben	2225	3225	24	300,00	500,00	247,76	300,00	500,00	247,76
1/851000-752000	Beitrag an GAV Maignerbach	2231	3231	26	247.600,00	182.600,00	177.665,13	247.600,00	182.600,00	177.665,13
SU 22 / 32	Summe Aufwendungen / Auszahlungen operative Gebarung				388.600,00	303.200,00	312.907,73	335.000,00	249.700,00	259.367,59
SA 0 / SA 1	(0) Nettoergebnis (21 - 22) / (1) Geldfluss operative Gebarung (31 - 32)				12.500,00	64.500,00	31.676,26	47.600,00	99.500,00	66.100,00
1/851000-794001	Zuweisung an zweckgebundene Haushaltsrücklagen	2401					0,50			
SU 23	Summe Haushaltsrücklagen				0,00	0,00	-0,50	0,00	0,00	0,00
SA00	Nettoergebnis nach Zuw./Entn. Haushaltsrücklagen (Saldo 0 +/- SU23)				12.500,00	64.500,00	31.675,76			
Investive Gebarung										
2/851000+300200	KPC Barwert Kanal		3331	33				13.100,00	13.100,00	15.563,84
2/851000+307001	K-einm. u. K-erg.abg. (Kap.transfer von priv. Haushalten)		3334	34				5.000,00	5.000,00	34.000,74
SU 33	Summe Einzahlungen investive Gebarung							18.100,00	18.100,00	49.564,58
1/851000-004014	Hausanschluß Garhofer, Kainreith		3412	2 40						8.192,89
1/851000-004020	Wasser- und Abwasserbauten und -anlagen		3412	1 40				5.000,00	5.000,00	6.965,39
SU 34	Summe Auszahlungen investive Gebarung							5.000,00	5.000,00	15.158,28
SA2	Saldo (2) Geldfluss aus der Investiven Gebarung (33 - 34)							13.100,00	13.100,00	34.406,30
SA3	Saldo (3) Nettofinanzierungssaldo (Saldo 1 + Saldo 2)							60.700,00	112.600,00	100.506,30
Finanzierungstätigkeit										
SU 35	Summe Einzahlungen aus der Finanzierungstätigkeit							0,00	0,00	0,00
1/851000-344000	Tilgung von Bundesdarlehen (WWF) (nur ABA Rod 104/10392)		3611	64				17.300,00	17.000,00	16.674,18

		MVAG		VC QU	Ergebnisvoranschlag			Finanzierungsvoranschlag		
		EH	FH		VA 2023	VA 2022	RA 2021	VA 2023	VA 2022	RA 2021
1/851000-346000	Tilgung von Bankdarlehen (ABA BA03, BA04, Siedl. erw. Sig. Neu-Brugg, Mi)		3614	65				59.500,00	58.700,00	59.244,00
1/851000-346017	Tilgung DL 922 ABA BA Chr. siedl. II		3614	65				5.000,00	5.000,00	5.380,00
SU 36	Summe Auszahlungen aus der Finanzierungstätigkeit							81.800,00	80.700,00	81.298,18
SA4	Saldo (4) Geldfluss aus der Finanzierungstätigkeit (35 – 36)							-81.800,00	-80.700,00	-81.298,18
SA5	Saldo (5) Geldfluss aus der voranschlagswirksamen Gebarung (Saldo 3 + Saldo 4)							-21.100,00	31.900,00	19.208,12
851002	Leitungskataster									
Operative Gebarung										
6/851002+829910	Sonstige Erträge	2116	3116	1 18	31.900,00	31.900,00		31.900,00	31.900,00	
SU 21 / 31	Summe Erträge / Einzahlungen operative Gebarung				31.900,00	31.900,00	0,00	31.900,00	31.900,00	0,00
SU 22 / 32	Summe Aufwendungen / Auszahlungen operative Gebarung				0,00	0,00	0,00	0,00	0,00	0,00
SA 0 / SA 1	(0) Nettoergebnis (21 - 22) / (1) Geldfluss operative Gebarung (31 – 32)				31.900,00	31.900,00	0,00	31.900,00	31.900,00	0,00
SU 23	Summe Haushaltsrücklagen				0,00	0,00	0,00	0,00	0,00	0,00
SA00	Nettoergebnis nach Zuw./Entn. Haushaltsrücklagen (Saldo 0 +/- SU23)				31.900,00	31.900,00	0,00			
Investive Gebarung										
6/851002+300000	Kapitaltransfers von Bund, Bundesfonds und Bundeskammern		3331	1 33				26.500,00	26.500,00	
6/851002+301000	Kapitaltransfers von Ländern, Landesfonds und Landeskammern		3331	1 33				6.600,00	6.600,00	
SU 33	Summe Einzahlungen investive Gebarung							33.100,00	33.100,00	0,00
5/851002-070000	Aktivierungsfähige Rechte (immaterielle Vermögenswerte)		3411	1 42				65.000,00	65.000,00	
SU 34	Summe Auszahlungen investive Gebarung							65.000,00	65.000,00	0,00
SA2	Saldo (2) Geldfluss aus der Investiven Gebarung (33 – 34)							-31.900,00	-31.900,00	0,00
SA3	Saldo (3) Nettofinanzierungssaldo (Saldo 1 + Saldo 2)							0,00	0,00	0,00
Finanzierungstätigkeit										
SU 35	Summe Einzahlungen aus der Finanzierungstätigkeit							0,00	0,00	0,00
SU 36	Summe Auszahlungen aus der Finanzierungstätigkeit							0,00	0,00	0,00
SA4	Saldo (4) Geldfluss aus der Finanzierungstätigkeit (35 – 36)							0,00	0,00	0,00
SA5	Saldo (5) Geldfluss aus der voranschlagswirksamen Gebarung (Saldo 3 + Saldo 4)							0,00	0,00	0,00
851010	ABA Siedl. erw. Rod BA 10									
Operative Gebarung										
2/851010+813000	Erträge aus der Auflösung von Investitionszuschüssen (Kapitaltransfers)		2127		-200,00					-172,63
SU 21 / 31	Summe Erträge / Einzahlungen operative Gebarung				-200,00	0,00	-172,63	0,00	0,00	0,00
1/851010-680000	Planmäßige Abschreibung		2226		3.400,00	3.400,00	3.360,20			
SU 22 / 32	Summe Aufwendungen / Auszahlungen operative Gebarung				3.400,00	3.400,00	3.360,20	0,00	0,00	0,00

	MVAG	VC QU	Ergebnisvoranschlag			Finanzierungsvoranschlag				
			EH	FH	VA 2023	VA 2022	RA 2021	VA 2023	VA 2022	RA 2021
SA 0 / SA 1	(0) Nettoergebnis (21 - 22) / (1) Geldfluss operative Gebarung (31 - 32)				-3.600,00	-3.400,00	-3.532,83	0,00	0,00	0,00
SU 23	Summe Haushaltsrücklagen				0,00	0,00	0,00	0,00	0,00	0,00
SA00	Nettoergebnis nach Zuw./Entn. Haushaltsrücklagen (Saldo 0 +/- SU23)				-3.600,00	-3.400,00	-3.532,83			
Investive Gebarung										
SU 33	Summe Einzahlungen investive Gebarung							0,00	0,00	0,00
5/851010-004100	Baukosten ABA BA10 (2) RW Hornerweg/Hintausweg		3412	1 40						570,50
SU 34	Summe Auszahlungen investive Gebarung							0,00	0,00	570,50
SA2	Saldo (2) Geldfluss aus der Investiven Gebarung (33 - 34)							0,00	0,00	-570,50
SA3	Saldo (3) Nettofinanzierungssaldo (Saldo 1 + Saldo 2)							0,00	0,00	-570,50
Finanzierungstätigkeit										
SU 35	Summe Einzahlungen aus der Finanzierungstätigkeit							0,00	0,00	0,00
SU 36	Summe Auszahlungen aus der Finanzierungstätigkeit							0,00	0,00	0,00
SA4	Saldo (4) Geldfluss aus der Finanzierungstätigkeit (35 - 36)							0,00	0,00	0,00
SA5	Saldo (5) Geldfluss aus der voranschlagswirksamen Gebarung (Saldo 3 + Saldo 4)							0,00	0,00	-570,50
851100	Betriebe der Abwasserbeseitigung									
Operative Gebarung										
2/851100+813000	Erträge aus der Auflösung von Investitionszuschüssen (Kapitaltransfers)		2127		13.100,00	13.100,00	13.055,38			
2/851100+852100	Kanalbenützungsgebühren (Th.)		2113	3113 12	33.000,00	30.800,00	31.817,96	33.000,00	30.800,00	31.097,28
2/851100+860000	Zinsen KPC Kanal Th		2121	3121 15	1.600,00		1.648,45	1.600,00		1.648,45
2/851100+861100	Zinsenzuschuesse (nur Sanier. ABABA07 Th 108/772)		2121	3121 15	7.800,00	7.900,00		7.800,00	7.900,00	
2/851100+861102	Zinsen KPC Kanal TH		2121	3121 15		1.500,00			1.500,00	
SU 21 / 31	Summe Erträge / Einzahlungen operative Gebarung				55.500,00	53.300,00	46.521,79	42.400,00	40.200,00	32.745,73
1/851100-600000	Strom		2222	3222 24	4.700,00	1.400,00	1.563,65	4.700,00	1.400,00	1.563,65
1/851100-612000	Instandhaltung von Wasser- und Kanalisationsanlagen		2224	3224 24	500,00	500,00	1.283,34	500,00	500,00	1.358,34
1/851100-650000	Kreditzinsen (Sanier.ABA BA07 Th)+ WWF DL 10772		2241	3241 25	8.600,00	3.100,00	2.032,60	8.600,00	3.100,00	2.032,60
1/851100-650001	Zinsen für Finanzschulden in Euro		2241	3241 25	14.000,00			14.000,00		
1/851100-650011	Zinsen ABA Theras BA 11 DL 775		2241	3241 25	800,00	200,00		800,00	200,00	
1/851100-680000	Planmäßige Abschreibung		2226		26.500,00	26.500,00	26.430,31			
1/851100-710000	Öffentliche Abgaben (Gebrauchsabgabe)		2225	3225 24	1.400,00	1.300,00	1.397,25	1.400,00	1.300,00	1.397,25
1/851100-720000	Personalkostenbeiträge ABA Theras		2225	3225 24	11.800,00	10.600,00	12.464,58	11.800,00	10.600,00	12.464,58
1/851100-720100	Verwaltungskostenbeiträge ABA Theras		2225	3225 24	2.500,00	1.500,00	1.929,63	2.500,00	1.500,00	1.929,63
1/851100-720200	Kostenbeiträge Auto ABATH(24%v.50%) (v.Diesel,Instandh.u.Vers.)		2225	3225 24	600,00	600,00	4.015,85	600,00	600,00	4.015,85
1/851100-720300	Kostenbeiträge Mandatäre		2225	3225 24	4.300,00	3.300,00	3.417,71	4.300,00	3.300,00	3.417,71

		MVAG		VC QU	Ergebnisvoranschlag			Finanzierungsvoranschlag		
		EH	FH		VA 2023	VA 2022	RA 2021	VA 2023	VA 2022	RA 2021
1/851100-728000	Untersuchungskosten Kläranlage	2225	3225	24	2.700,00	2.700,00	573,38	2.700,00	2.700,00	573,38
1/851100-728002	Evaluierung - Honorar	2225	3225	24	100,00	100,00	76,65	100,00	100,00	76,65
1/851100-729000	Sonstige Ausgaben	2225	3225	24	100,00	100,00	85,04	100,00	100,00	85,04
SU 22 / 32	Summe Aufwendungen / Auszahlungen operative Gebarung				78.600,00	51.900,00	55.269,99	52.100,00	25.400,00	28.914,68
SA 0 / SA 1	(0) Nettoergebnis (21 - 22) / (1) Geldfluss operative Gebarung (31 - 32)				-23.100,00	1.400,00	-8.748,20	-9.700,00	14.800,00	3.831,05
1/851100-794001	Zuweisung an zweckgebundene Haushaltsrücklagen		2401				12,61			
SU 23	Summe Haushaltsrücklagen				0,00	0,00	-12,61	0,00	0,00	0,00
SA00	Nettoergebnis nach Zuw./Entn. Haushaltsrücklagen (Saldo 0 +/- SU23)				-23.100,00	1.400,00	-8.760,81			
Investive Gebarung										
2/851100+300000	KPC Barwert Kanal Theras		3331	33				6.000,00		6.285,55
2/851100+307001	K-einm. u. K-erg.abg. (Kap.transfer von priv. Haushalten)		3334	34				2.000,00	2.000,00	1.971,45
SU 33	Summe Einzahlungen investive Gebarung							8.000,00	2.000,00	8.257,00
1/851100-004002	Wasser- und Abwasserbauten und -anlagen		3412	2 40						2.819,34
1/851100-004003	Hausanschluss Meierhofer (Nebengebäude)		3412	2 40						3.668,54
1/851100-004021	Wasser- und Abwasserbauten und -anlagen		3412	1 40				2.000,00	2.000,00	
SU 34	Summe Auszahlungen investive Gebarung							2.000,00	2.000,00	6.487,88
SA2	Saldo (2) Geldfluss aus der Investiven Gebarung (33 - 34)							6.000,00	0,00	1.769,12
SA3	Saldo (3) Nettofinanzierungssaldo (Saldo 1 + Saldo 2)							-3.700,00	14.800,00	5.600,17
Finanzierungstätigkeit										
SU 35	Summe Einzahlungen aus der Finanzierungstätigkeit							0,00	0,00	0,00
1/851100-346000	Tilgung von Bankdarlehen (Sanier.ABA BA07 Th)		3614	65				14.600,00	14.300,00	14.070,00
1/851100-346001	Investitionsdarlehen von Finanzunternehmen		3614	65				32.000,00		
1/851100-346011	Tilgung ABA Theras BA11 DL 775		3614	65				1.200,00	1.200,00	
SU 36	Summe Auszahlungen aus der Finanzierungstätigkeit							47.800,00	15.500,00	14.070,00
SA4	Saldo (4) Geldfluss aus der Finanzierungstätigkeit (35 - 36)							-47.800,00	-15.500,00	-14.070,00
SA5	Saldo (5) Geldfluss aus der voranschlagswirksamen Gebarung (Saldo 3 + Saldo 4)							-51.500,00	-700,00	-8.469,83
851200 Betriebe der Abwasserbeseitigung										
Operative Gebarung										
2/851200+813000	Erträge aus der Auflösung von Investitionszuschüssen (Kapitaltransfers)		2127		1.200,00	1.200,00	1.241,21			
2/851200+827000	Personalkostenersätze		2116	3116 18	8.100,00	8.000,00	1.665,26	8.100,00	8.000,00	1.665,26
SU 21 / 31	Summe Erträge / Einzahlungen operative Gebarung				9.300,00	9.200,00	2.906,47	8.100,00	8.000,00	1.665,26

		MVAG		VC QU	Ergebnisvoranschlag			Finanzierungsvoranschlag		
		EH	FH		VA 2023	VA 2022	RA 2021	VA 2023	VA 2022	RA 2021
1/851200-511000	Bezüge - GAV	2211	3211	20	8.200,00	7.000,00	1.253,85	8.200,00	7.000,00	1.253,85
1/851200-565000	Mehrleistungsvergütungen	2211	3211	20	300,00	300,00		300,00	300,00	
1/851200-569000	Schmutzzulage, Rufbereitschaft Zuwendung Weihnachten	2211	3211	20			22,21			22,21
1/851200-580000	DGB für Familienbeihilfen	2212	3212	20	100,00	100,00	57,42	100,00	100,00	57,42
1/851200-582000	Sonstiger DGB zur sozialen Sicherheit	2212	3212	20	1.900,00	1.600,00	331,78	1.900,00	1.600,00	331,78
1/851200-680000	Planmäßige Abschreibung	2226			2.700,00	2.700,00	2.687,90			
SU 22 / 32	Summe Aufwendungen / Auszahlungen operative Gebarung				13.200,00	11.700,00	4.353,16	10.500,00	9.000,00	1.665,26
SA 0 / SA 1	(0) Nettoergebnis (21 - 22) / (1) Geldfluss operative Gebarung (31 - 32)				-3.900,00	-2.500,00	-1.446,69	-2.400,00	-1.000,00	0,00
SU 23	Summe Haushaltsrücklagen				0,00	0,00	0,00	0,00	0,00	0,00
SA00	Nettoergebnis nach Zuw./Entn. Haushaltsrücklagen (Saldo 0 +/- SU23)				-3.900,00	-2.500,00	-1.446,69			
Investive Gebarung										
SU 33	Summe Einzahlungen investive Gebarung							0,00	0,00	0,00
SU 34	Summe Auszahlungen investive Gebarung							0,00	0,00	0,00
SA2	Saldo (2) Geldfluss aus der Investiven Gebarung (33 - 34)							0,00	0,00	0,00
SA3	Saldo (3) Nettofinanzierungssaldo (Saldo 1 + Saldo 2)							-2.400,00	-1.000,00	0,00
Finanzierungstätigkeit										
SU 35	Summe Einzahlungen aus der Finanzierungstätigkeit							0,00	0,00	0,00
SU 36	Summe Auszahlungen aus der Finanzierungstätigkeit							0,00	0,00	0,00
SA4	Saldo (4) Geldfluss aus der Finanzierungstätigkeit (35 - 36)							0,00	0,00	0,00
SA5	Saldo (5) Geldfluss aus der voranschlagswirksamen Gebarung (Saldo 3 + Saldo 4)							-2.400,00	-1.000,00	0,00
851510	Betriebe der Abwasserbeseitigung									
Operative Gebarung										
SU 21 / 31	Summe Erträge / Einzahlungen operative Gebarung				0,00	0,00	0,00	0,00	0,00	0,00
1/851510-650000	Kreditzinsen (ABA Rod,BA03,BA04, Siedl.erw.Sig,Neu-Brugg,Mi)	2241	3241	25	600,00	600,00		600,00	600,00	
SU 22 / 32	Summe Aufwendungen / Auszahlungen operative Gebarung				600,00	600,00	0,00	600,00	600,00	0,00
SA 0 / SA 1	(0) Nettoergebnis (21 - 22) / (1) Geldfluss operative Gebarung (31 - 32)				-600,00	-600,00	0,00	-600,00	-600,00	0,00
SU 23	Summe Haushaltsrücklagen				0,00	0,00	0,00	0,00	0,00	0,00
SA00	Nettoergebnis nach Zuw./Entn. Haushaltsrücklagen (Saldo 0 +/- SU23)				-600,00	-600,00	0,00			
Investive Gebarung										
SU 33	Summe Einzahlungen investive Gebarung							0,00	0,00	0,00
SU 34	Summe Auszahlungen investive Gebarung							0,00	0,00	0,00
SA2	Saldo (2) Geldfluss aus der Investiven Gebarung (33 - 34)							0,00	0,00	0,00
SA3	Saldo (3) Nettofinanzierungssaldo (Saldo 1 + Saldo 2)							-600,00	-600,00	0,00

	MVAG	VC QU	Ergebnisvoranschlag			Finanzierungsvoranschlag					
			EH	FH	VA 2023	VA 2022	RA 2021	VA 2023	VA 2022	RA 2021	
Finanzierungstätigkeit											
6/851510+341000				3511	1	54		600,00	600,00		
SU 35	Summe Einzahlungen aus der Finanzierungstätigkeit							600,00	600,00	0,00	
SU 36	Summe Auszahlungen aus der Finanzierungstätigkeit							0,00	0,00	0,00	
SA4	Saldo (4) Geldfluss aus der Finanzierungstätigkeit (35 – 36)							600,00	600,00	0,00	
SA5	Saldo (5) Geldfluss aus der voranschlagswirksamen Gebarung (Saldo 3 + Saldo 4)							0,00	0,00	0,00	
851600 ABA Theras											
Operative Gebarung											
2/851600+813000				2127			2.000,00	2.000,00	1.959,10		
SU 21 / 31	Summe Erträge / Einzahlungen operative Gebarung							2.000,00	2.000,00	1.959,10	0,00
1/851600-680000				2226			15.000,00	15.000,00	14.990,33		
SU 22 / 32	Summe Aufwendungen / Auszahlungen operative Gebarung							15.000,00	15.000,00	14.990,33	0,00
SA 0 / SA 1	(0) Nettoergebnis (21 - 22) / (1) Geldfluss operative Gebarung (31 – 32)							-13.000,00	-13.000,00	-13.031,23	0,00
6/851600+894001				2301		1	19.000,00				
SU 23	Summe Haushaltsrücklagen							19.000,00	0,00	0,00	0,00
SA00	Nettoergebnis nach Zuw./Entn. Haushaltsrücklagen (Saldo 0 +/- SU23)							6.000,00	-13.000,00	-13.031,23	
Investive Gebarung											
SU 33	Summe Einzahlungen investive Gebarung							0,00	0,00	0,00	
SU 34	Summe Auszahlungen investive Gebarung							0,00	0,00	0,00	
SA2	Saldo (2) Geldfluss aus der Investiven Gebarung (33 – 34)							0,00	0,00	0,00	
SA3	Saldo (3) Nettofinanzierungssaldo (Saldo 1 + Saldo 2)							0,00	0,00	0,00	
Finanzierungstätigkeit											
SU 35	Summe Einzahlungen aus der Finanzierungstätigkeit							0,00	0,00	0,00	
SU 36	Summe Auszahlungen aus der Finanzierungstätigkeit							0,00	0,00	0,00	
SA4	Saldo (4) Geldfluss aus der Finanzierungstätigkeit (35 – 36)							0,00	0,00	0,00	
SA5	Saldo (5) Geldfluss aus der voranschlagswirksamen Gebarung (Saldo 3 + Saldo 4)							0,00	0,00	0,00	
851601 ABA Theras - Sanierung Kläranlage											
Operative Gebarung											
6/851601+829910				2116	3116	1	18	3.000,00		3.000,00	
SU 21 / 31	Summe Erträge / Einzahlungen operative Gebarung							3.000,00	0,00	0,00	3.000,00
1/851601-680000				2226			300,00	300,00	254,94		
SU 22 / 32	Summe Aufwendungen / Auszahlungen operative Gebarung							300,00	300,00	254,94	0,00
SA 0 / SA 1	(0) Nettoergebnis (21 - 22) / (1) Geldfluss operative Gebarung (31 – 32)							2.700,00	-300,00	-254,94	3.000,00

		MVAG		VC	QU	Ergebnisvoranschlag			Finanzierungsvoranschlag		
		EH	FH			VA 2023	VA 2022	RA 2021	VA 2023	VA 2022	RA 2021
SU 23	Summe Haushaltsrücklagen					0,00	0,00	0,00	0,00	0,00	0,00
SA00	Nettoergebnis nach Zuw./Entn. Haushaltsrücklagen (Saldo 0 +/- SU23)					2.700,00	-300,00	-254,94			
Investive Gebarung											
6/851601+300000	Kapitaltransferzahlungen von Bund (23 % voraussichtlich)			3331	1 33				303.600,00		
6/851601+301000	Kapitaltransfers von Ländern, Landesfonds und Landeskammern			3331	1 33				216.400,00		
SU 33	Summe Einzahlungen investive Gebarung								520.000,00	0,00	0,00
5/851601-010000	Baukosten Betriebsgebäude Kläranlage Theras			3413	1 40				1.342.000,00		
SU 34	Summe Auszahlungen investive Gebarung								1.342.000,00	0,00	0,00
SA2	Saldo (2) Geldfluss aus der Investiven Gebarung (33 – 34)								-822.000,00	0,00	0,00
SA3	Saldo (3) Nettofinanzierungssaldo (Saldo 1 + Saldo 2)								-819.000,00	0,00	0,00
Finanzierungstätigkeit											
6/851601+346000	Darlehen Kläranlage Th			3514	1 55				800.000,00		
SU 35	Summe Einzahlungen aus der Finanzierungstätigkeit								800.000,00	0,00	0,00
SU 36	Summe Auszahlungen aus der Finanzierungstätigkeit								0,00	0,00	0,00
SA4	Saldo (4) Geldfluss aus der Finanzierungstätigkeit (35 – 36)								800.000,00	0,00	0,00
SA5	Saldo (5) Geldfluss aus der voranschlagswirksamen Gebarung (Saldo 3 + Saldo 4)								-19.000,00	0,00	0,00
851610	Darlehensverrechnung ABA Theras										
Operative Gebarung											
SU 21 / 31	Summe Erträge / Einzahlungen operative Gebarung					0,00	0,00	0,00	0,00	0,00	0,00
SU 22 / 32	Summe Aufwendungen / Auszahlungen operative Gebarung					0,00	0,00	0,00	0,00	0,00	0,00
SA 0 / SA 1	(0) Nettoergebnis (21 - 22) / (1) Geldfluss operative Gebarung (31 – 32)					0,00	0,00	0,00	0,00	0,00	0,00
SU 23	Summe Haushaltsrücklagen					0,00	0,00	0,00	0,00	0,00	0,00
SA00	Nettoergebnis nach Zuw./Entn. Haushaltsrücklagen (Saldo 0 +/- SU23)					0,00	0,00	0,00	0,00	0,00	0,00
Investive Gebarung											
SU 33	Summe Einzahlungen investive Gebarung								0,00	0,00	0,00
SU 34	Summe Auszahlungen investive Gebarung								0,00	0,00	0,00
SA2	Saldo (2) Geldfluss aus der Investiven Gebarung (33 – 34)								0,00	0,00	0,00
SA3	Saldo (3) Nettofinanzierungssaldo (Saldo 1 + Saldo 2)								0,00	0,00	0,00
Finanzierungstätigkeit											
6/851610+341000	Darlehensaufnahme ABA Theras			3511	1 54				200,00	200,00	
SU 35	Summe Einzahlungen aus der Finanzierungstätigkeit								200,00	200,00	0,00
SU 36	Summe Auszahlungen aus der Finanzierungstätigkeit								0,00	0,00	0,00
SA4	Saldo (4) Geldfluss aus der Finanzierungstätigkeit (35 – 36)								200,00	200,00	0,00

	MVAG	VC QU	Ergebnisvoranschlag			Finanzierungsvoranschlag		
			EH	FH	VA 2023	VA 2022	RA 2021	VA 2023
SA5			Saldo (5) Geldfluss aus der voranschlagswirksamen Gebarung (Saldo 3 + Saldo 4)			200,00	200,00	0,00
851700			ABA Neubrugg - Köck					
Operative Gebarung								
SU 21 / 31			Summe Erträge / Einzahlungen operative Gebarung			0,00	0,00	0,00
1/851700-680000			Planmäßige Abschreibung	2226	3.200,00	3.200,00	3.227,78	
SU 22 / 32			Summe Aufwendungen / Auszahlungen operative Gebarung			3.200,00	3.200,00	3.227,78
SA 0 / SA 1			(0) Nettoergebnis (21 - 22) / (1) Geldfluss operative Gebarung (31 - 32)			-3.200,00	-3.200,00	-3.227,78
SU 23			Summe Haushaltsrücklagen			0,00	0,00	0,00
SA00			Nettoergebnis nach Zuw./Entn. Haushaltsrücklagen (Saldo 0 +/- SU23)			-3.200,00	-3.200,00	-3.227,78
Investive Gebarung								
SU 33			Summe Einzahlungen investive Gebarung			0,00	0,00	0,00
SU 34			Summe Auszahlungen investive Gebarung			0,00	0,00	0,00
SA2			Saldo (2) Geldfluss aus der Investiven Gebarung (33 - 34)			0,00	0,00	0,00
SA3			Saldo (3) Nettofinanzierungssaldo (Saldo 1 + Saldo 2)			0,00	0,00	0,00
Finanzierungstätigkeit								
SU 35			Summe Einzahlungen aus der Finanzierungstätigkeit			0,00	0,00	0,00
SU 36			Summe Auszahlungen aus der Finanzierungstätigkeit			0,00	0,00	0,00
SA4			Saldo (4) Geldfluss aus der Finanzierungstätigkeit (35 - 36)			0,00	0,00	0,00
SA5			Saldo (5) Geldfluss aus der voranschlagswirksamen Gebarung (Saldo 3 + Saldo 4)			0,00	0,00	0,00
851800			ABA Siedlungserweiterung - Sig					
Operative Gebarung								
2/851800+813000			Erträge aus der Auflösung von Investitionszuschüssen (Kapitaltransfers)	2127	5.600,00	5.600,00	5.601,22	
SU 21 / 31			Summe Erträge / Einzahlungen operative Gebarung			5.600,00	5.600,00	5.601,22
1/851800-680000			Planmäßige Abschreibung	2226	7.700,00	7.700,00	7.699,85	
SU 22 / 32			Summe Aufwendungen / Auszahlungen operative Gebarung			7.700,00	7.700,00	7.699,85
SA 0 / SA 1			(0) Nettoergebnis (21 - 22) / (1) Geldfluss operative Gebarung (31 - 32)			-2.100,00	-2.100,00	-2.098,63
SU 23			Summe Haushaltsrücklagen			0,00	0,00	0,00
SA00			Nettoergebnis nach Zuw./Entn. Haushaltsrücklagen (Saldo 0 +/- SU23)			-2.100,00	-2.100,00	-2.098,63
Investive Gebarung								
SU 33			Summe Einzahlungen investive Gebarung			0,00	0,00	0,00
SU 34			Summe Auszahlungen investive Gebarung			0,00	0,00	0,00
SA2			Saldo (2) Geldfluss aus der Investiven Gebarung (33 - 34)			0,00	0,00	0,00
SA3			Saldo (3) Nettofinanzierungssaldo (Saldo 1 + Saldo 2)			0,00	0,00	0,00
Finanzierungstätigkeit								
SU 35			Summe Einzahlungen aus der Finanzierungstätigkeit			0,00	0,00	0,00

	MVAG	VC QU	Ergebnisvoranschlag			Finanzierungsvoranschlag				
			EH	FH	VA 2023	VA 2022	RA 2021	VA 2023	VA 2022	RA 2021
SU 36								0,00	0,00	0,00
SA4								0,00	0,00	0,00
SA5								0,00	0,00	0,00
851802										
ABA BA 11 - Christophorus- Siedlung II										
Operative Gebarung										
SU 21 / 31					0,00	0,00	0,00	0,00	0,00	0,00
SU 22 / 32					0,00	0,00	0,00	0,00	0,00	0,00
SA 0 / SA 1					0,00	0,00	0,00	0,00	0,00	0,00
SU 23					0,00	0,00	0,00	0,00	0,00	0,00
SA00					0,00	0,00	0,00	0,00	0,00	0,00
Investive Gebarung										
6/851802+301000			3331	1 33						80.000,00
6/851802+301001			3331	1 33						38.000,00
SU 33								0,00	0,00	118.000,00
SU 34								0,00	0,00	0,00
SA2								0,00	0,00	118.000,00
SA3								0,00	0,00	118.000,00
Finanzierungstätigkeit										
SU 35								0,00	0,00	0,00
SU 36								0,00	0,00	0,00
SA4								0,00	0,00	0,00
SA5								0,00	0,00	118.000,00
851803										
ABA Rodingersdorf										
Operative Gebarung										
SU 21 / 31					0,00	0,00	0,00	0,00	0,00	0,00
1/851803-680000			2226		1.500,00		1.456,30			
SU 22 / 32					1.500,00	0,00	1.456,30	0,00	0,00	0,00
SA 0 / SA 1					-1.500,00	0,00	-1.456,30	0,00	0,00	0,00
SU 23					0,00	0,00	0,00	0,00	0,00	0,00
SA00					-1.500,00	0,00	-1.456,30			
Investive Gebarung										
SU 33								0,00	0,00	0,00
SU 34								0,00	0,00	0,00
SA2								0,00	0,00	0,00

	MVAG	VC QU	Ergebnisvoranschlag			Finanzierungsvoranschlag				
			EH	FH	VA 2023	VA 2022	RA 2021	VA 2023	VA 2022	RA 2021
SA3										
	Saldo (3) Nettofinanzierungssaldo (Saldo 1 + Saldo 2)						0,00	0,00	0,00	
Finanzierungstätigkeit										
SU 35							0,00	0,00	0,00	
	Summe Einzahlungen aus der Finanzierungstätigkeit						0,00	0,00	0,00	
SU 36							0,00	0,00	0,00	
	Summe Auszahlungen aus der Finanzierungstätigkeit						0,00	0,00	0,00	
SA4							0,00	0,00	0,00	
	Saldo (4) Geldfluss aus der Finanzierungstätigkeit (35 – 36)						0,00	0,00	0,00	
SA5							0,00	0,00	0,00	
	Saldo (5) Geldfluss aus der voranschlagswirksamen Gebarung (Saldo 3 + Saldo 4)						0,00	0,00	0,00	
851810 Darlehensverrechnung ABA Siedl.erw. Sig.										
Operative Gebarung										
SU 21 / 31							0,00	0,00	0,00	0,00
	Summe Erträge / Einzahlungen operative Gebarung						0,00	0,00	0,00	0,00
SU 22 / 32							0,00	0,00	0,00	0,00
	Summe Aufwendungen / Auszahlungen operative Gebarung						0,00	0,00	0,00	0,00
SA 0 / SA 1							0,00	0,00	0,00	0,00
	(0) Nettoergebnis (21 - 22) / (1) Geldfluss operative Gebarung (31 – 32)						0,00	0,00	0,00	0,00
SU 23							0,00	0,00	0,00	0,00
	Summe Haushaltsrücklagen						0,00	0,00	0,00	0,00
SA00							0,00	0,00	0,00	0,00
	Nettoergebnis nach Zuw./Entn. Haushaltsrücklagen (Saldo 0 +/- SU23)						0,00	0,00	0,00	0,00
Investive Gebarung										
SU 33							0,00	0,00	0,00	0,00
	Summe Einzahlungen investive Gebarung						0,00	0,00	0,00	0,00
SU 34							0,00	0,00	0,00	0,00
	Summe Auszahlungen investive Gebarung						0,00	0,00	0,00	0,00
SA2							0,00	0,00	0,00	0,00
	Saldo (2) Geldfluss aus der Investiven Gebarung (33 – 34)						0,00	0,00	0,00	0,00
SA3							0,00	0,00	0,00	0,00
	Saldo (3) Nettofinanzierungssaldo (Saldo 1 + Saldo 2)						0,00	0,00	0,00	0,00
Finanzierungstätigkeit										
6/851810+341000							200,00	200,00		
	Darlehensaufnahme ABA Siedl.erw.Sig		3511	1	54					
SU 35							200,00	200,00	0,00	
	Summe Einzahlungen aus der Finanzierungstätigkeit						200,00	200,00	0,00	
SU 36							0,00	0,00	0,00	
	Summe Auszahlungen aus der Finanzierungstätigkeit						0,00	0,00	0,00	
SA4							200,00	200,00	0,00	
	Saldo (4) Geldfluss aus der Finanzierungstätigkeit (35 – 36)						200,00	200,00	0,00	
SA5							200,00	200,00	0,00	
	Saldo (5) Geldfluss aus der voranschlagswirksamen Gebarung (Saldo 3 + Saldo 4)						200,00	200,00	0,00	
851900 ABA Sig. - Fremdwasserzutritte										
Operative Gebarung										
2/851900+813000							800,00	800,00	825,58	
	Erträge aus der Auflösung von Investitionszuschüssen (Kapitaltransfers)		2127							
SU 21 / 31							800,00	800,00	825,58	0,00
	Summe Erträge / Einzahlungen operative Gebarung						800,00	800,00	825,58	0,00
1/851900-680000							2.000,00	2.000,00	2.028,59	
	Planmäßige Abschreibung		2226							
SU 22 / 32							2.000,00	2.000,00	2.028,59	0,00
	Summe Aufwendungen / Auszahlungen operative Gebarung						2.000,00	2.000,00	2.028,59	0,00
SA 0 / SA 1							-1.200,00	-1.200,00	-1.203,01	0,00
	(0) Nettoergebnis (21 - 22) / (1) Geldfluss operative Gebarung (31 – 32)						-1.200,00	-1.200,00	-1.203,01	0,00
SU 23							0,00	0,00	0,00	0,00
	Summe Haushaltsrücklagen						0,00	0,00	0,00	0,00
SA00							-1.200,00	-1.200,00	-1.203,01	0,00
	Nettoergebnis nach Zuw./Entn. Haushaltsrücklagen (Saldo 0 +/- SU23)						-1.200,00	-1.200,00	-1.203,01	0,00
Investive Gebarung										
SU 33							0,00	0,00	0,00	0,00
	Summe Einzahlungen investive Gebarung						0,00	0,00	0,00	0,00

	MVAG	VC QU	Ergebnisvoranschlag			Finanzierungsvoranschlag				
			EH	FH	VA 2023	VA 2022	RA 2021	VA 2023	VA 2022	RA 2021
SU 34								0,00	0,00	0,00
SA2								0,00	0,00	0,00
SA3								0,00	0,00	0,00
Finanzierungstätigkeit										
SU 35								0,00	0,00	0,00
SU 36								0,00	0,00	0,00
SA4								0,00	0,00	0,00
SA5								0,00	0,00	0,00
851910 WWF, ABA Sig., Fremdwasserzutritte										
Operative Gebarung										
SU 21 / 31					0,00	0,00	0,00	0,00	0,00	0,00
1/851910-650000					200,00	200,00		200,00	200,00	
SU 22 / 32					200,00	200,00	0,00	200,00	200,00	0,00
SA 0 / SA 1					-200,00	-200,00	0,00	-200,00	-200,00	0,00
SU 23					0,00	0,00	0,00	0,00	0,00	0,00
SA00					-200,00	-200,00	0,00			
Investive Gebarung										
SU 33								0,00	0,00	0,00
SU 34								0,00	0,00	0,00
SA2								0,00	0,00	0,00
SA3								-200,00	-200,00	0,00
Finanzierungstätigkeit										
6/851910+341000								200,00	200,00	
SU 35								200,00	200,00	0,00
SU 36								0,00	0,00	0,00
SA4								200,00	200,00	0,00
SA5								0,00	0,00	0,00
853 Betriebe für die Errichtung und Verwaltung von Wohn- und Geschäftsgebäude										
853000 Betrieb für Wohn- und Geschäftsgebäude										
Operative Gebarung										
2/853000+811000					16.200,00	15.000,00	15.111,65	16.200,00	15.000,00	15.697,33
2/853000+829910					2.000,00		2.037,32	2.000,00		2.037,32
2/853000+866000						2.000,00			2.000,00	
SU 21 / 31					18.200,00	17.000,00	17.148,97	18.200,00	17.000,00	17.734,65

		MVAG		VC QU	Ergebnisvoranschlag			Finanzierungsvoranschlag		
		EH	FH		VA 2023	VA 2022	RA 2021	VA 2023	VA 2022	RA 2021
1/853000-614000	Instandhaltung von Gebäuden	2224	3224	24	500,00	500,00	665,00	500,00	500,00	665,00
1/853000-618000	Instandhaltung von Sonst. anlagen (Feuerlöscherüberprüfung,.....)	2224	3224	24			28,22			28,22
1/853000-619000	Instandhaltung von Sonderanlagen	2224	3224	24			20,82			20,82
1/853000-631000	Glasfaser-Anschlüsse Internet	2222	3222	24			250,00			250,00
1/853000-650000	Kreditzinsen	2241	3241	25	3.900,00	1.600,00	1.503,52	3.900,00	1.600,00	1.503,52
1/853000-670000	Versicherungen	2222	3222	24	300,00	300,00	333,75	300,00	300,00	333,75
1/853000-680000	Planmäßige Abschreibung	2226			8.200,00	8.200,00	8.169,22			
1/853000-711000	Öffentliche Abgaben	2225	3225	24	1.600,00	1.500,00	1.603,09	1.600,00	1.500,00	1.603,09
1/853000-728000	Sonstige Leistungsentgelte (Kehrgebühren etc.)	2225	3225	24	100,00	200,00	107,07	100,00	200,00	107,07
SU 22 / 32	Summe Aufwendungen / Auszahlungen operative Gebarung				14.600,00	12.300,00	12.680,69	6.400,00	4.100,00	4.511,47
SA 0 / SA 1	(0) Nettoergebnis (21 - 22) / (1) Geldfluss operative Gebarung (31 - 32)				3.600,00	4.700,00	4.468,28	11.800,00	12.900,00	13.223,18
1/853000-794001	Zuweisung an zweckgebundene Haushaltsrücklagen	2401					0,10			
SU 23	Summe Haushaltsrücklagen				0,00	0,00	-0,10	0,00	0,00	0,00
SA00	Nettoergebnis nach Zuw./Entn. Haushaltsrücklagen (Saldo 0 +/- SU23)				3.600,00	4.700,00	4.468,18			
Investive Gebarung										
SU 33	Summe Einzahlungen investive Gebarung							0,00	0,00	0,00
SU 34	Summe Auszahlungen investive Gebarung							0,00	0,00	0,00
SA2	Saldo (2) Geldfluss aus der Investiven Gebarung (33 - 34)							0,00	0,00	0,00
SA3	Saldo (3) Nettofinanzierungssaldo (Saldo 1 + Saldo 2)							11.800,00	12.900,00	13.223,18
Finanzierungstätigkeit										
SU 35	Summe Einzahlungen aus der Finanzierungstätigkeit							0,00	0,00	0,00
1/853000-344000	Tilgung Althausanierung		3611	64				6.000,00	5.500,00	5.114,06
1/853000-346000	Tilgung von Bankdarlehen		3614	65				2.000,00	2.000,00	1.969,88
SU 36	Summe Auszahlungen aus der Finanzierungstätigkeit							8.000,00	7.500,00	7.083,94
SA4	Saldo (4) Geldfluss aus der Finanzierungstätigkeit (35 - 36)							-8.000,00	-7.500,00	-7.083,94
SA5	Saldo (5) Geldfluss aus der voranschlagswirksamen Gebarung (Saldo 3 + Saldo 4)							3.800,00	5.400,00	6.139,24
853100	Betrieb für Wohn- und Geschäftsgebäude									
Operative Gebarung										
SU 21 / 31	Summe Erträge / Einzahlungen operative Gebarung				0,00	0,00	0,00	0,00	0,00	0,00
5/853100-729910	sonstige Zuwendungen von investive auf operative Projekte	2225	3225	1 24	2.000,00	2.000,00	2.037,32	2.000,00	2.000,00	2.037,32
SU 22 / 32	Summe Aufwendungen / Auszahlungen operative Gebarung				2.000,00	2.000,00	2.037,32	2.000,00	2.000,00	2.037,32
SA 0 / SA 1	(0) Nettoergebnis (21 - 22) / (1) Geldfluss operative Gebarung (31 - 32)				-2.000,00	-2.000,00	-2.037,32	-2.000,00	-2.000,00	-2.037,32
SU 23	Summe Haushaltsrücklagen				0,00	0,00	0,00	0,00	0,00	0,00
SA00	Nettoergebnis nach Zuw./Entn. Haushaltsrücklagen (Saldo 0 +/- SU23)				-2.000,00	-2.000,00	-2.037,32			

		MVAG		VC QU	Ergebnisvoranschlag			Finanzierungsvoranschlag		
		EH	FH		VA 2023	VA 2022	RA 2021	VA 2023	VA 2022	RA 2021
Investive Gebarung										
SU 33	Summe Einzahlungen investive Gebarung							0,00	0,00	0,00
SU 34	Summe Auszahlungen investive Gebarung							0,00	0,00	0,00
SA2	Saldo (2) Geldfluss aus der Investiven Gebarung (33 – 34)							0,00	0,00	0,00
SA3	Saldo (3) Nettofinanzierungssaldo (Saldo 1 + Saldo 2)							-2.000,00	-2.000,00	-2.037,32
Finanzierungstätigkeit										
6/853100+341000	Annuitätenzuschuss Arzthaus			3511	1	54		2.000,00	2.000,00	2.037,32
SU 35	Summe Einzahlungen aus der Finanzierungstätigkeit							2.000,00	2.000,00	2.037,32
SU 36	Summe Auszahlungen aus der Finanzierungstätigkeit							0,00	0,00	0,00
SA4	Saldo (4) Geldfluss aus der Finanzierungstätigkeit (35 – 36)							2.000,00	2.000,00	2.037,32
SA5	Saldo (5) Geldfluss aus der voranschlagswirksamen Gebarung (Saldo 3 + Saldo 4)							0,00	0,00	0,00
853200	Gasthaus									
Operative Gebarung										
SU 21 / 31	Summe Erträge / Einzahlungen operative Gebarung							0,00	0,00	0,00
1/853200-650000	Zinsen für Finanzschulden in Euro	2241	3241	25				8.200,00	8.200,00	
SU 22 / 32	Summe Aufwendungen / Auszahlungen operative Gebarung							8.200,00	0,00	0,00
SA 0 / SA 1	(0) Nettoergebnis (21 - 22) / (1) Geldfluss operative Gebarung (31 – 32)							-8.200,00	0,00	0,00
SU 23	Summe Haushaltsrücklagen							0,00	0,00	0,00
SA00	Nettoergebnis nach Zuw./Entn. Haushaltsrücklagen (Saldo 0 +/- SU23)							-8.200,00	0,00	0,00
Investive Gebarung										
SU 33	Summe Einzahlungen investive Gebarung							0,00	0,00	0,00
5/853200-000000	Bebaute Grundstücke		3412	1	40			57.600,00		
5/853200-010000	Gebäude und Bauten		3413	1	40			1.497.500,00		
5/853200-042000	Amts-, Betriebs- und Geschäftsausstattung		3415	1	41			402.800,00		
SU 34	Summe Auszahlungen investive Gebarung							1.957.900,00	0,00	0,00
SA2	Saldo (2) Geldfluss aus der Investiven Gebarung (33 – 34)							-1.957.900,00	0,00	0,00
SA3	Saldo (3) Nettofinanzierungssaldo (Saldo 1 + Saldo 2)							-1.966.100,00	0,00	0,00
Finanzierungstätigkeit										
6/853200+346000	Investitionsdarlehen von Finanzunternehmen		3514	1	55			1.555.100,00		
SU 35	Summe Einzahlungen aus der Finanzierungstätigkeit							1.555.100,00	0,00	0,00
1/853200-346000	Investitionsdarlehen von Finanzunternehmen		3614	65				8.200,00		
SU 36	Summe Auszahlungen aus der Finanzierungstätigkeit							8.200,00	0,00	0,00
SA4	Saldo (4) Geldfluss aus der Finanzierungstätigkeit (35 – 36)							1.546.900,00	0,00	0,00

		MVAG VC QU			Ergebnisvoranschlag			Finanzierungsvoranschlag		
		EH	FH		VA 2023	VA 2022	RA 2021	VA 2023	VA 2022	RA 2021
SA5	Saldo (5) Geldfluss aus der voranschlagswirksamen Gebarung (Saldo 3 + Saldo 4)							-419.200,00	0,00	0,00
858	Zusammengefasste Betriebe mit marktbestimmter Tätigkeit									
858000	Vermessung Liegenschaft (Wasser und Kanal)									
Operative Gebarung										
6/858000+829910	Zuwendung von operative auf investive Projekte	2116	3116	1 18		35.400,00			35.400,00	
SU 21 / 31	Summe Erträge / Einzahlungen operative Gebarung				0,00	35.400,00	0,00	0,00	35.400,00	0,00
SU 22 / 32	Summe Aufwendungen / Auszahlungen operative Gebarung				0,00	0,00	0,00	0,00	0,00	0,00
SA 0 / SA 1	(0) Nettoergebnis (21 - 22) / (1) Geldfluss operative Gebarung (31 - 32)				0,00	35.400,00	0,00	0,00	35.400,00	0,00
SU 23	Summe Haushaltsrücklagen				0,00	0,00	0,00	0,00	0,00	0,00
SA00	Nettoergebnis nach Zuw./Entn. Haushaltsrücklagen (Saldo 0 +/- SU23)				0,00	35.400,00	0,00			
Investive Gebarung										
SU 33	Summe Einzahlungen investive Gebarung							0,00	0,00	0,00
5/858000-070000	Vermessung Liegenschaft Wasser		3411	1 42					14.500,00	
5/858000-070001	Vermessung Liegenschaft Kanal		3411	1 42					15.600,00	
5/858000-070002	Vermessung Liegenschaft Kanal Theras		3411	1 42					5.300,00	
SU 34	Summe Auszahlungen investive Gebarung							0,00	35.400,00	0,00
SA2	Saldo (2) Geldfluss aus der Investiven Gebarung (33 - 34)							0,00	-35.400,00	0,00
SA3	Saldo (3) Nettofinanzierungssaldo (Saldo 1 + Saldo 2)							0,00	0,00	0,00
Finanzierungstätigkeit										
SU 35	Summe Einzahlungen aus der Finanzierungstätigkeit							0,00	0,00	0,00
SU 36	Summe Auszahlungen aus der Finanzierungstätigkeit							0,00	0,00	0,00
SA4	Saldo (4) Geldfluss aus der Finanzierungstätigkeit (35 - 36)							0,00	0,00	0,00
SA5	Saldo (5) Geldfluss aus der voranschlagswirksamen Gebarung (Saldo 3 + Saldo 4)							0,00	0,00	0,00
859	Sonstige Betriebe mit marktbestimmter Tätigkeit									
859000	Breitband - Internet									
Operative Gebarung										
2/859000+829000	Sonstige Erträge	2116	3116	18			970,20			970,20
6/859000+829000	EL Bauhof	2116	3116	1 18			22,53			22,53
SU 21 / 31	Summe Erträge / Einzahlungen operative Gebarung				0,00	0,00	992,73	0,00	0,00	992,73
1/859000-400000	Transparente	2221	3221	23			429,01			429,01
5/859000-720000	Personalkostenbeiträge Glasfaser	2225	3225	1 24			22,53			22,53
1/859000-728000	Kosten für Überprüfung Verlegung Glasfaser d. Dritte	2225	3225	24			3.577,04			3.577,04
1/859000-728001	Werbeinschaltungen - Inserate,....	2225	3225	24			390,60			390,60
SU 22 / 32	Summe Aufwendungen / Auszahlungen operative Gebarung				0,00	0,00	4.419,18	0,00	0,00	4.419,18

	MVAG	VC QU	Ergebnisvoranschlag			Finanzierungsvoranschlag					
			EH	FH	VA 2023	VA 2022	RA 2021	VA 2023	VA 2022	RA 2021	
SA 0 / SA 1			(0) Nettoergebnis (21 - 22) / (1) Geldfluss operative Gebarung (31 - 32)			0,00	0,00	-3.426,45	0,00	0,00	-3.426,45
SU 23			Summe Haushaltsrücklagen			0,00	0,00	0,00	0,00	0,00	0,00
SA00			Nettoergebnis nach Zuw./Entn. Haushaltsrücklagen (Saldo 0 +/- SU23)			0,00	0,00	-3.426,45			
Investive Gebarung											
6/859000+305000			Kapitaltransfers von Unternehmen (ohne Finanzunternehmen)	3333	1 34						15.527,45
SU 33			Summe Einzahlungen investive Gebarung						0,00	0,00	15.527,45
5/859000-050000			Leerverrohrung - Breitband-Internet GR 29.2.2016 TOP 13	3412	1 40						2.832,39
SU 34			Summe Auszahlungen investive Gebarung						0,00	0,00	2.832,39
SA2			Saldo (2) Geldfluss aus der Investiven Gebarung (33 - 34)						0,00	0,00	12.695,06
SA3			Saldo (3) Nettofinanzierungssaldo (Saldo 1 + Saldo 2)						0,00	0,00	9.268,61
Finanzierungstätigkeit											
SU 35			Summe Einzahlungen aus der Finanzierungstätigkeit						0,00	0,00	0,00
SU 36			Summe Auszahlungen aus der Finanzierungstätigkeit						0,00	0,00	0,00
SA4			Saldo (4) Geldfluss aus der Finanzierungstätigkeit (35 - 36)						0,00	0,00	0,00
SA5			Saldo (5) Geldfluss aus der voranschlagswirksamen Gebarung (Saldo 3 + Saldo 4)						0,00	0,00	9.268,61
89 Wirtschaftliche Unternehmungen (Fortsetzung)											
894 Stadthallen, Kongresshäuser											
894000 Festsaal											
Operative Gebarung											
2/894000+861001			Transfers von Ländern, Landesfonds und Landeskammern	2121	3121 15	2.300,00			2.300,00		
SU 21 / 31			Summe Erträge / Einzahlungen operative Gebarung			2.300,00	0,00	0,00	2.300,00	0,00	0,00
1/894000-650000			Zinsen für Finanzschulden in Euro	2241	3241 25	8.600,00			8.600,00		
SU 22 / 32			Summe Aufwendungen / Auszahlungen operative Gebarung			8.600,00	0,00	0,00	8.600,00	0,00	0,00
SA 0 / SA 1			(0) Nettoergebnis (21 - 22) / (1) Geldfluss operative Gebarung (31 - 32)			-6.300,00	0,00	0,00	-6.300,00	0,00	0,00
SU 23			Summe Haushaltsrücklagen			0,00	0,00	0,00	0,00	0,00	0,00
SA00			Nettoergebnis nach Zuw./Entn. Haushaltsrücklagen (Saldo 0 +/- SU23)			-6.300,00	0,00	0,00			
Investive Gebarung											
SU 33			Summe Einzahlungen investive Gebarung						0,00	0,00	0,00
5/894000-000000			Bebaute Grundstücke-Festsaal	3412	1 40				69.900,00		
5/894000-010000			Gebäude und Bauten-Festsaal	3413	1 40				1.545.000,00		
5/894000-042000			Amts-, Betriebs- und Geschäftsausstattung-Festsaal	3415	1 41				127.200,00		
SU 34			Summe Auszahlungen investive Gebarung						1.742.100,00	0,00	0,00
SA2			Saldo (2) Geldfluss aus der Investiven Gebarung (33 - 34)						-1.742.100,00	0,00	0,00

		MVAG		VC	QU	Ergebnisvoranschlag			Finanzierungsvoranschlag		
		EH	FH			VA 2023	VA 2022	RA 2021	VA 2023	VA 2022	RA 2021
SA3	Saldo (3) Nettofinanzierungssaldo (Saldo 1 + Saldo 2)								-1.748.400,00	0,00	0,00
Finanzierungstätigkeit											
6/894000+346000	Investitionsdarlehen von Finanzunternehmen		3514	1	55				1.614.900,00		
SU 35	Summe Einzahlungen aus der Finanzierungstätigkeit								1.614.900,00	0,00	0,00
1/894000-346000	Investitionsdarlehen von Finanzunternehmen		3614		65				8.100,00		
SU 36	Summe Auszahlungen aus der Finanzierungstätigkeit								8.100,00	0,00	0,00
SA4	Saldo (4) Geldfluss aus der Finanzierungstätigkeit (35 – 36)								1.606.800,00	0,00	0,00
SA5	Saldo (5) Geldfluss aus der voranschlagswirksamen Gebarung (Saldo 3 + Saldo 4)								-141.600,00	0,00	0,00

		MVAG VC QU			Ergebnisvoranschlag			Finanzierungsvoranschlag		
		EH	FH		VA 2023	VA 2022	RA 2021	VA 2023	VA 2022	RA 2021
9 Finanzwirtschaft										
90	Gesonderte Verwaltung									
900	Gesonderte Verwaltung									
900000	Gesonderte Verwaltung									
Operative Gebarung										
2/900000+829000	Sonstige Einnahmen	2116	3116	18	2.000,00	2.000,00	2.263,10	2.000,00	2.000,00	2.263,10
2/900000+829001	Sonstige Erträge - nicht behobener Jagdpachtschilling	2116	3116	18			18.522,09			18.522,09
SU 21 / 31	Summe Erträge / Einzahlungen operative Gebarung				2.000,00	2.000,00	20.785,19	2.000,00	2.000,00	20.785,19
1/900000-728000	Sonstige Leistungsentgelte (Gemdat)	2225	3225	24	13.300,00	9.200,00	15.309,43	13.300,00	9.200,00	14.704,40
1/900000-728001	Entgelte für sonstige Leistungen (Fa. Heicon)	2225	3225	24	800,00		943,20	800,00		943,20
1/900000-729000	Sonstige Ausgaben	2225	3225	24	100,00	100,00	60,00	100,00	100,00	60,00
1/900000-729910	sonstige Zuwendungen von operative auf investive Projekte	2225	3225	24	608.300,00	209.100,00	164.319,32	608.300,00	209.100,00	164.319,32
SU 22 / 32	Summe Aufwendungen / Auszahlungen operative Gebarung				622.500,00	218.400,00	180.631,95	622.500,00	218.400,00	180.026,92
SA 0 / SA 1	(0) Nettoergebnis (21 - 22) / (1) Geldfluss operative Gebarung (31 – 32)				-620.500,00	-216.400,00	-159.846,76	-620.500,00	-216.400,00	-159.241,73
SU 23	Summe Haushaltsrücklagen				0,00	0,00	0,00	0,00	0,00	0,00
SA00	Nettoergebnis nach Zuw./Entn. Haushaltsrücklagen (Saldo 0 +/- SU23)				-620.500,00	-216.400,00	-159.846,76			
Investive Gebarung										
SU 33	Summe Einzahlungen investive Gebarung							0,00	0,00	0,00
SU 34	Summe Auszahlungen investive Gebarung							0,00	0,00	0,00
SA2	Saldo (2) Geldfluss aus der Investiven Gebarung (33 – 34)							0,00	0,00	0,00
SA3	Saldo (3) Nettofinanzierungssaldo (Saldo 1 + Saldo 2)							-620.500,00	-216.400,00	-159.241,73
Finanzierungstätigkeit										
SU 35	Summe Einzahlungen aus der Finanzierungstätigkeit							0,00	0,00	0,00
SU 36	Summe Auszahlungen aus der Finanzierungstätigkeit							0,00	0,00	0,00
SA4	Saldo (4) Geldfluss aus der Finanzierungstätigkeit (35 – 36)							0,00	0,00	0,00
SA5	Saldo (5) Geldfluss aus der voranschlagswirksamen Gebarung (Saldo 3 + Saldo 4)							-620.500,00	-216.400,00	-159.241,73
91	Kapitalvermögen und Stiftungen ohne eigene Rechtspersönlichkeit									
910	Geldverkehr									
910000	Geldverkehr									
Operative Gebarung										
2/910000+823000	Zinsen der Giro- und Spargirokonten	2131	3131	14	200,00	100,00	322,58	200,00	100,00	322,58

		MVAG		VC QU	Ergebnisvoranschlag			Finanzierungsvoranschlag		
		EH	FH		VA 2023	VA 2022	RA 2021	VA 2023	VA 2022	RA 2021
2/910000+829000	sonstige Einnahmen	2116	3116	18			5,80			5,80
SU 21 / 31	Summe Erträge / Einzahlungen operative Gebarung				200,00	100,00	328,38	200,00	100,00	328,38
1/910000-650000	Soll-Zinsen für Kassenkredite	2241	3241	25			146,37			146,37
1/910000-650100	Zinsen für Kassenkredite	2241	3241	25	100,00	300,00		100,00	300,00	
1/910000-659000	Geldverkehrsspesen	2244	3244	24	2.500,00	2.500,00	2.863,03	2.500,00	2.500,00	2.863,03
1/910000-710000	Geldverkehr Steuern und Abgaben	2225	3225	24	100,00	100,00	80,67	100,00	100,00	80,67
SU 22 / 32	Summe Aufwendungen / Auszahlungen operative Gebarung				2.700,00	2.900,00	3.090,07	2.700,00	2.900,00	3.090,07
SA 0 / SA 1	(0) Nettoergebnis (21 - 22) / (1) Geldfluss operative Gebarung (31 – 32)				-2.500,00	-2.800,00	-2.761,69	-2.500,00	-2.800,00	-2.761,69
SU 23	Summe Haushaltsrücklagen				0,00	0,00	0,00	0,00	0,00	0,00
SA00	Nettoergebnis nach Zuw./Entn. Haushaltsrücklagen (Saldo 0 +/- SU23)				-2.500,00	-2.800,00	-2.761,69			
Investive Gebarung										
SU 33	Summe Einzahlungen investive Gebarung							0,00	0,00	0,00
SU 34	Summe Auszahlungen investive Gebarung							0,00	0,00	0,00
SA2	Saldo (2) Geldfluss aus der Investiven Gebarung (33 – 34)							0,00	0,00	0,00
SA3	Saldo (3) Nettofinanzierungssaldo (Saldo 1 + Saldo 2)							-2.500,00	-2.800,00	-2.761,69
Finanzierungstätigkeit										
SU 35	Summe Einzahlungen aus der Finanzierungstätigkeit							0,00	0,00	0,00
SU 36	Summe Auszahlungen aus der Finanzierungstätigkeit							0,00	0,00	0,00
SA4	Saldo (4) Geldfluss aus der Finanzierungstätigkeit (35 – 36)							0,00	0,00	0,00
SA5	Saldo (5) Geldfluss aus der voranschlagswirksamen Gebarung (Saldo 3 + Saldo 4)							-2.500,00	-2.800,00	-2.761,69
912	Rücklagen (soweit nicht aufteilbar)									
912000	Rücklagen (soweit nicht aufgeteilt)									
Operative Gebarung										
2/912000+823000	Zinsen von Rücklagen (Kautionswohnungen Arzthaus)	2131	3131	14			0,40			0,40
SU 21 / 31	Summe Erträge / Einzahlungen operative Gebarung				0,00	0,00	0,40	0,00	0,00	0,40
1/912000-710000	Kapitalertragsteuer (Rücklage)	2225	3225	24			0,10			0,10
SU 22 / 32	Summe Aufwendungen / Auszahlungen operative Gebarung				0,00	0,00	0,10	0,00	0,00	0,10
SA 0 / SA 1	(0) Nettoergebnis (21 - 22) / (1) Geldfluss operative Gebarung (31 – 32)				0,00	0,00	0,30	0,00	0,00	0,30
1/912000-795001	Zuweisung an allgemeine Haushaltsrücklagen	2401					0,20			
SU 23	Summe Haushaltsrücklagen				0,00	0,00	-0,20	0,00	0,00	0,00
SA00	Nettoergebnis nach Zuw./Entn. Haushaltsrücklagen (Saldo 0 +/- SU23)				0,00	0,00	0,10			
Investive Gebarung										
SU 33	Summe Einzahlungen investive Gebarung							0,00	0,00	0,00
SU 34	Summe Auszahlungen investive Gebarung							0,00	0,00	0,00
SA2	Saldo (2) Geldfluss aus der Investiven Gebarung (33 – 34)							0,00	0,00	0,00

		MVAG		VC QU	Ergebnisvoranschlag			Finanzierungsvoranschlag		
		EH	FH		VA 2023	VA 2022	RA 2021	VA 2023	VA 2022	RA 2021
SA3	Saldo (3) Nettofinanzierungssaldo (Saldo 1 + Saldo 2)							0,00	0,00	0,30
Finanzierungstätigkeit										
SU 35	Summe Einzahlungen aus der Finanzierungstätigkeit							0,00	0,00	0,00
SU 36	Summe Auszahlungen aus der Finanzierungstätigkeit							0,00	0,00	0,00
SA4	Saldo (4) Geldfluss aus der Finanzierungstätigkeit (35 – 36)							0,00	0,00	0,00
SA5	Saldo (5) Geldfluss aus der voranschlagswirksamen Gebarung (Saldo 3 + Saldo 4)							0,00	0,00	0,30
914										
Beteiligungen										
914000										
Beteiligungen										
Operative Gebarung										
SU 21 / 31	Summe Erträge / Einzahlungen operative Gebarung				0,00	0,00	0,00	0,00	0,00	0,00
SU 22 / 32	Summe Aufwendungen / Auszahlungen operative Gebarung				0,00	0,00	0,00	0,00	0,00	0,00
SA 0 / SA 1	(0) Nettoergebnis (21 - 22) / (1) Geldfluss operative Gebarung (31 – 32)				0,00	0,00	0,00	0,00	0,00	0,00
SU 23	Summe Haushaltsrücklagen				0,00	0,00	0,00	0,00	0,00	0,00
SA00	Nettoergebnis nach Zuw./Entn. Haushaltsrücklagen (Saldo 0 +/- SU23)				0,00	0,00	0,00	0,00	0,00	0,00
Investive Gebarung										
SU 33	Summe Einzahlungen investive Gebarung							0,00	0,00	0,00
1/914000-082000	Beteiligungen PV-Anlage - Gde. Pulkau; GR 11.11.20/TOP 18		3417	2 60						3.480,00
SU 34	Summe Auszahlungen investive Gebarung							0,00	0,00	3.480,00
SA2	Saldo (2) Geldfluss aus der Investiven Gebarung (33 – 34)							0,00	0,00	-3.480,00
SA3	Saldo (3) Nettofinanzierungssaldo (Saldo 1 + Saldo 2)							0,00	0,00	-3.480,00
Finanzierungstätigkeit										
SU 35	Summe Einzahlungen aus der Finanzierungstätigkeit							0,00	0,00	0,00
SU 36	Summe Auszahlungen aus der Finanzierungstätigkeit							0,00	0,00	0,00
SA4	Saldo (4) Geldfluss aus der Finanzierungstätigkeit (35 – 36)							0,00	0,00	0,00
SA5	Saldo (5) Geldfluss aus der voranschlagswirksamen Gebarung (Saldo 3 + Saldo 4)							0,00	0,00	-3.480,00
92										
Öffentliche Abgaben										
920										
Ausschließliche Gemeindeabgaben										
920000										
Ausschließliche Gemeindeabgaben										
Operative Gebarung										
2/920000+830000	Grundsteuer A	2111	3111	10	32.300,00	32.300,00	35.429,42	32.300,00	32.300,00	35.081,88
2/920000+831000	Grundsteuer B	2111	3111	10	90.000,00	87.000,00	97.960,82	90.000,00	87.000,00	96.778,01
2/920000+833100	Kommunalsteuer	2111	3111	10	175.000,00	147.000,00	175.250,42	175.000,00	147.000,00	175.499,27
2/920000+838000	Hundeabgabe	2111	3111	10	3.500,00	3.500,00	3.355,78	3.500,00	3.500,00	3.475,78
2/920000+841000	Gebrauchsabgabe	2111	3111	10	37.300,00	35.800,00	35.321,69	37.300,00	35.800,00	35.321,69

		MVAG		VC QU	Ergebnisvoranschlag			Finanzierungsvoranschlag		
		EH	FH		VA 2023	VA 2022	RA 2021	VA 2023	VA 2022	RA 2021
2/920000+849000	Nebenansprüche (Mahngebühren Stundungszinsen etc.)	2111	3111	10	400,00	400,00	467,89	400,00	400,00	141,92
2/920000+849100	Mahngebühren, Stundungszinsen,.... (nicht automatisch)	2111	3111	10			159,98			159,98
2/920000+850000	Aufschließungsabgabe Sigmundsherberg	2111	3111	10	156.900,00	70.500,00	150.049,72	156.900,00	70.500,00	141.825,86
2/920000+850010	Aufschließungsabgabe Missingdorf	2111	3111	10	28.900,00		16.915,01	28.900,00		16.915,01
2/920000+850020	Aufschließungsabgabe Rod.	2111	3111	10	35.400,00			35.400,00		
2/920000+850040	Aufschließungsabgabe Brugg	2111	3111	10	36.300,00		4.312,00	36.300,00		2.721,01
2/920000+850050	Aufschließungsabgabe Theras	2111	3111	10			8.072,80			8.072,80
2/920000+850060	Aufschließungsabgabe Kainreith	2111	3111	10			6.452,12			11.538,49
2/920000+850070	Aufschließungsabgabe Röhrwiesen	2111	3111	10			1.307,03			1.307,03
2/920000+856000	Verwaltungsabgaben	2111	3111	10	7.000,00	5.000,00	9.845,61	7.000,00	5.000,00	8.993,36
2/920000+857000	Kommissionsgebühren	2111	3111	10	1.000,00	200,00	753,20	1.000,00	200,00	753,20
SU 21 / 31	Summe Erträge / Einzahlungen operative Gebarung				604.000,00	381.700,00	545.653,49	604.000,00	381.700,00	538.585,29
1/920000-640000	Rechtskosten	2222	3222	24	500,00	500,00	591,90	500,00	500,00	591,90
SU 22 / 32	Summe Aufwendungen / Auszahlungen operative Gebarung				500,00	500,00	591,90	500,00	500,00	591,90
SA 0 / SA 1	(0) Nettoergebnis (21 - 22) / (1) Geldfluss operative Gebarung (31 - 32)				603.500,00	381.200,00	545.061,59	603.500,00	381.200,00	537.993,39
SU 23	Summe Haushaltsrücklagen				0,00	0,00	0,00	0,00	0,00	0,00
SA00	Nettoergebnis nach Zuw./Entn. Haushaltsrücklagen (Saldo 0 +/- SU23)				603.500,00	381.200,00	545.061,59			
Investive Gebarung										
SU 33	Summe Einzahlungen investive Gebarung							0,00	0,00	0,00
SU 34	Summe Auszahlungen investive Gebarung							0,00	0,00	0,00
SA2	Saldo (2) Geldfluss aus der Investiven Gebarung (33 - 34)							0,00	0,00	0,00
SA3	Saldo (3) Nettofinanzierungssaldo (Saldo 1 + Saldo 2)							603.500,00	381.200,00	537.993,39
Finanzierungstätigkeit										
SU 35	Summe Einzahlungen aus der Finanzierungstätigkeit							0,00	0,00	0,00
SU 36	Summe Auszahlungen aus der Finanzierungstätigkeit							0,00	0,00	0,00
SA4	Saldo (4) Geldfluss aus der Finanzierungstätigkeit (35 - 36)							0,00	0,00	0,00
SA5	Saldo (5) Geldfluss aus der voranschlagswirksamen Gebarung (Saldo 3 + Saldo 4)							603.500,00	381.200,00	537.993,39
921	Zwischen Ländern und Gemeinden geteilte Abgaben									
921000	zw.Länder u. Gde geteilte Abgaben									
Operative Gebarung										
2/921000+834000	Fremdenverkehrsabgaben Nächtigungstaxe	2111	3111	10	100,00	100,00	138,76	100,00	100,00	149,96
2/921000+834100	Interessentenbeitrag	2111	3111	10	900,00	1.300,00		900,00	1.300,00	
2/921000+861000	Transfers von Ländern, Landesfonds und Landeskammern	2121	3121	15			1.540,70			1.540,70
SU 21 / 31	Summe Erträge / Einzahlungen operative Gebarung				1.000,00	1.400,00	1.679,46	1.000,00	1.400,00	1.690,66

	MVAG	VC QU	Ergebnisvoranschlag			Finanzierungsvoranschlag						
			EH	FH	VA 2023	VA 2022	RA 2021	VA 2023	VA 2022	RA 2021		
SU 22 / 32			Summe Aufwendungen / Auszahlungen operative Gebarung			0,00	0,00	0,00	0,00	0,00	0,00	
SA 0 / SA 1			(0) Nettoergebnis (21 - 22) / (1) Geldfluss operative Gebarung (31 - 32)			1.000,00	1.400,00	1.679,46	1.000,00	1.400,00	1.690,66	
SU 23			Summe Haushaltsrücklagen			0,00	0,00	0,00	0,00	0,00	0,00	
SA00			Nettoergebnis nach Zuw./Entn. Haushaltsrücklagen (Saldo 0 +/- SU23)			1.000,00	1.400,00	1.679,46				
Investive Gebarung												
SU 33			Summe Einzahlungen investive Gebarung						0,00	0,00	0,00	
SU 34			Summe Auszahlungen investive Gebarung						0,00	0,00	0,00	
SA2			Saldo (2) Geldfluss aus der Investiven Gebarung (33 - 34)						0,00	0,00	0,00	
SA3			Saldo (3) Nettofinanzierungssaldo (Saldo 1 + Saldo 2)						1.000,00	1.400,00	1.690,66	
Finanzierungstätigkeit												
SU 35			Summe Einzahlungen aus der Finanzierungstätigkeit						0,00	0,00	0,00	
SU 36			Summe Auszahlungen aus der Finanzierungstätigkeit						0,00	0,00	0,00	
SA4			Saldo (4) Geldfluss aus der Finanzierungstätigkeit (35 - 36)						0,00	0,00	0,00	
SA5			Saldo (5) Geldfluss aus der voranschlagswirksamen Gebarung (Saldo 3 + Saldo 4)						1.000,00	1.400,00	1.690,66	
925			Ertragsanteile an gemeinschaftlichen Bundesabgaben									
925000			Ertragsanteile an gemeinschaftlichen Bundesabgaben									
Operative Gebarung												
2/925000+859400			Abg.ertr.ant.nach aBVS (vorher	2112	3112	11	1.722.000,00	1.522.000,00	1.476.009,78	1.722.000,00	1.522.000,00	1.476.009,78
			Abg.ertr.ant.Werbest.ausgl.									
SU 21 / 31			Summe Erträge / Einzahlungen operative Gebarung			1.722.000,00	1.522.000,00	1.476.009,78	1.722.000,00	1.522.000,00	1.476.009,78	
SU 22 / 32			Summe Aufwendungen / Auszahlungen operative Gebarung			0,00	0,00	0,00	0,00	0,00	0,00	
SA 0 / SA 1			(0) Nettoergebnis (21 - 22) / (1) Geldfluss operative Gebarung (31 - 32)			1.722.000,00	1.522.000,00	1.476.009,78	1.722.000,00	1.522.000,00	1.476.009,78	
SU 23			Summe Haushaltsrücklagen			0,00	0,00	0,00	0,00	0,00	0,00	
SA00			Nettoergebnis nach Zuw./Entn. Haushaltsrücklagen (Saldo 0 +/- SU23)			1.722.000,00	1.522.000,00	1.476.009,78				
Investive Gebarung												
SU 33			Summe Einzahlungen investive Gebarung						0,00	0,00	0,00	
SU 34			Summe Auszahlungen investive Gebarung						0,00	0,00	0,00	
SA2			Saldo (2) Geldfluss aus der Investiven Gebarung (33 - 34)						0,00	0,00	0,00	
SA3			Saldo (3) Nettofinanzierungssaldo (Saldo 1 + Saldo 2)						1.722.000,00	1.522.000,00	1.476.009,78	
Finanzierungstätigkeit												
SU 35			Summe Einzahlungen aus der Finanzierungstätigkeit						0,00	0,00	0,00	
SU 36			Summe Auszahlungen aus der Finanzierungstätigkeit						0,00	0,00	0,00	
SA4			Saldo (4) Geldfluss aus der Finanzierungstätigkeit (35 - 36)						0,00	0,00	0,00	
SA5			Saldo (5) Geldfluss aus der voranschlagswirksamen Gebarung (Saldo 3 + Saldo 4)						1.722.000,00	1.522.000,00	1.476.009,78	

		MVAG VC QU			Ergebnisvoranschlag			Finanzierungsvoranschlag		
		EH	FH		VA 2023	VA 2022	RA 2021	VA 2023	VA 2022	RA 2021
94	Finanzzuweisungen und Zuschüsse									
940	Bedarfszuweisungen									
940000	Bedarfszuweisungen									
	Operative Gebarung									
2/940000+860000	Finanzzuweisung nach § 23 FAQ	2121	3121	15	600,00		608,15	600,00		608,15
2/940000+861000	Bedarfszuweisung (Strukturhilfe) Finanzkraftausgleich	2121	3121	15	120.000,00	2.800,00	91.315,51	120.000,00	2.800,00	91.315,51
SU 21 / 31	Summe Erträge / Einzahlungen operative Gebarung				120.600,00	2.800,00	91.923,66	120.600,00	2.800,00	91.923,66
SU 22 / 32	Summe Aufwendungen / Auszahlungen operative Gebarung				0,00	0,00	0,00	0,00	0,00	0,00
SA 0 / SA 1	(0) Nettoergebnis (21 - 22) / (1) Geldfluss operative Gebarung (31 – 32)				120.600,00	2.800,00	91.923,66	120.600,00	2.800,00	91.923,66
SU 23	Summe Haushaltsrücklagen				0,00	0,00	0,00	0,00	0,00	0,00
SA00	Nettoergebnis nach Zuw./Entn. Haushaltsrücklagen (Saldo 0 +/- SU23)				120.600,00	2.800,00	91.923,66			
	Investive Gebarung									
SU 33	Summe Einzahlungen investive Gebarung							0,00	0,00	0,00
SU 34	Summe Auszahlungen investive Gebarung							0,00	0,00	0,00
SA2	Saldo (2) Geldfluss aus der Investiven Gebarung (33 – 34)							0,00	0,00	0,00
SA3	Saldo (3) Nettofinanzierungssaldo (Saldo 1 + Saldo 2)							120.600,00	2.800,00	91.923,66
	Finanzierungstätigkeit									
SU 35	Summe Einzahlungen aus der Finanzierungstätigkeit							0,00	0,00	0,00
SU 36	Summe Auszahlungen aus der Finanzierungstätigkeit							0,00	0,00	0,00
SA4	Saldo (4) Geldfluss aus der Finanzierungstätigkeit (35 – 36)							0,00	0,00	0,00
SA5	Saldo (5) Geldfluss aus der voranschlagswirksamen Gebarung (Saldo 3 + Saldo 4)							120.600,00	2.800,00	91.923,66
941	Sonstige Finanzzuweisungen nach dem FAG									
941000	Sonstige Finanzzuweisungen nach dem FAG									
	Operative Gebarung									
2/941000+860000	Finanzzuweisungen d. Bundes n.d.FAG § 24 (Strukturfonds+ABVS-Betrag)	2121	3121	15	34.300,00	34.300,00	207.405,00	34.300,00	34.300,00	207.405,00
SU 21 / 31	Summe Erträge / Einzahlungen operative Gebarung				34.300,00	34.300,00	207.405,00	34.300,00	34.300,00	207.405,00
SU 22 / 32	Summe Aufwendungen / Auszahlungen operative Gebarung				0,00	0,00	0,00	0,00	0,00	0,00
SA 0 / SA 1	(0) Nettoergebnis (21 - 22) / (1) Geldfluss operative Gebarung (31 – 32)				34.300,00	34.300,00	207.405,00	34.300,00	34.300,00	207.405,00
SU 23	Summe Haushaltsrücklagen				0,00	0,00	0,00	0,00	0,00	0,00
SA00	Nettoergebnis nach Zuw./Entn. Haushaltsrücklagen (Saldo 0 +/- SU23)				34.300,00	34.300,00	207.405,00			
	Investive Gebarung									
SU 33	Summe Einzahlungen investive Gebarung							0,00	0,00	0,00
SU 34	Summe Auszahlungen investive Gebarung							0,00	0,00	0,00
SA2	Saldo (2) Geldfluss aus der Investiven Gebarung (33 – 34)							0,00	0,00	0,00

HP VA 2023.pdf

Voranschlag 2023

Marktgemeinde Sigmundsherberg

Haushaltspotential (aufbauend auf der Ergebnisrechnung)

MVAG	Mittelverwendungs- und -aufbringungsgruppen	Mittelaufbringung	Mittelverwendung	Saldo
211	Erträge aus der operativen Verwaltungstätigkeit	4.458.600,00		
212	Erträge aus Transfers	634.800,00		
213	Finanzerträge	200,00		
Summe Erträge (SU 21)		5.093.600,00		
2117	Nicht finanzierungswirksame operative Erträge (Auflösung von Rückstellungen und Aktivierte Eigenleistungen)	-3.700,00		
2127	Nicht finanzierungswirksamer Transferertrag (Auflösung von Investitionszuschüssen)	-73.300,00		
2136	Sonstige nicht finanzierungswirksame Finanzerträge (Auflösung von RS Bewertung von Beteiligungen und aktiven Finanzinstrumenten)			
Nicht finanzwirksame Erträge		-77.000,00		
Finanzwirksame Erträge		5.016.600,00		
221	Personalaufwand		818.200,00	
222	Sachaufwand (ohne Transferaufwand)		2.800.300,00	
223	Transferaufwand (laufende Transfers und Kapitaltransfers)		1.247.900,00	
224	Finanzaufwand		103.200,00	
Summe Aufwendungen (SU 22)			4.969.600,00	
2214	Nicht finanzierungswirksamer Personalaufwand (Dotierung RS für Abfertigungen, Jubiläum u. nicht konsumierte Urlaube)		-12.400,00	
2226	Nicht finanzierungswirksamer Sachaufwand (inkl. Abschreibungen, Dotierung von RS Prozess, ausstehende Rechnungen)		-914.600,00	
2237	Nicht finanzierungswirksamer Transferaufwand (Dotierungen von RS f. Pensionen)			
2245	Nicht finanzierungswirksamer Finanzaufwand (Wertberichtigungen zu Finanzinstrumenten, Aufwendungen aus der Bewertung von Beteiligungen)			
Nicht finanzwirksame Aufwendungen			-927.000,00	
Finanzwirksame Aufwendungen			4.042.600,00	
Finanzwirksames Ergebnis		5.016.600,00	4.042.600,00	974.000,00

Voranschlag 2023

Marktgemeinde Sigmundsherberg

Haushaltspotential (aufbauend auf der Ergebnisrechnung)

MVAG	Mittelverwendungs- und -aufbringungsgruppen	Mittelaufbringung	Mittelverwendung	Saldo
332	Einzahlungen aus der Rückzahlung von Darlehen sowie gewährten Vorschüssen (ohne 3325 mit Projektcode - Anzahlungen)			
1141	Vorräte (- Veränderung)			
1142	Gegebene Anzahlungen auf Vorräte (- Veränderung)			
1540	Passive Rechnungsabgrenzung Einzahlungen der Kontengruppe 000-089, die keinem Projekt mit Projektcode 1 zugeordnet sind Einzahlungen der Kontengruppe 30, die keinem Projekt mit Projektcode 1 zugeordnet sind	31.100,00		
	- Erträge der Kontogruppe 80 mit Projektcode 1	-130.300,00		
2301	Entnahmen von Rücklagen endfälliger Darlehen (Kontengruppe 893)			
Jährliche wiederkehrende Einzahlungen		-99.200,00		
36	Auszahlungen aus der Finanzierungstätigkeit (ohne Projektcode 1)		316.200,00	
2401	Zuweisung an Rücklagen endfälliger Darlehen (Kontengruppe 793)			
342	Auszahlungen von gewährten Darlehen sowie gewährten Vorschüssen (ohne 3425 mit Projektcode - Anzahlungen)			
1141	Vorräte (+ Veränderung)			
1142	Gegebene Anzahlungen auf Vorräte (+ Veränderung)			
1170	Aktive Rechnungsabgrenzung Auszahlungen (Investitionen) der Kontengruppe 000-083, die keinem Projekt mit Projektcode 1 zugeordnet sind		5.200,00	
Jährliche wiederkehrende Auszahlungen			321.400,00	
	Kontengruppe 871, KT der Ergebnisrechnung, mit Projektcode (BZ)	-296.200,00		
Summe Kapitaltransfers der Ergebnisrechnung		-296.200,00		
Jährliches Haushaltspotential		4.621.200,00	4.364.000,00	257.200,00
	Jährliches Haushaltspotential	257.200,00		
	kumuliertes Haushaltspotential zum 31.12.2022 (Vorjahr)	297.700,00		
Verfügbares Haushaltspotential		554.900,00		

Voranschlag 2023

Marktgemeinde Sigmundsherberg

Haushaltspotential (aufbauend auf der Ergebnisrechnung)

MVAG	Mittelverwendungs- und -aufbringungsgruppen	Mittelaufbringung	Mittelverwendung	Saldo
informativ	im verfügbaren Haushaltspotential enthaltene Bedarfszuweisungen zur Liquiditätssteigerung aus Kontogruppe 871, KT der Ergebnisrechnung ohne Projektcode			
informativ	tatsächlicher Liquiditätsbedarf ohne Rücklagenauflösung (Abgang)	554.900,00		
2401	Zuweisung an Haushaltsrücklagen (Kontengruppe 794)			
2401	Zuweisung an Haushaltsrücklagen (Kontengruppe 795)			
Jährliche Aufwände für Rücklagen			0,00	
2301	Entnahmen von Haushaltsrücklagen (Kontengruppe 894)	51.400,00		
2301	Entnahmen von Haushaltsrücklagen (Kontengruppe 895)			
Jährliche RL-Erträge f. Investitionen (finanzw.)		51.400,00		
Endbestand kumuliertes Haushaltspotential		606.300,00	0,00	606.300,00
	- Zuweisungen und Umbuchungen an investive Vorhaben			608.300,00
	0290 Gemeindezentrum			371.300,00
	2110 Volksschule			47.700,00
	6120 Straßenbau			60.000,00
	6390 RÜB Brugg			50.400,00
	8310 Freibad			20.000,00
	8590 Leitungskataster			31.900,00
	7110 Güterwege			12.500,00
	1790 UW Schäden			11.500,00
	851601 Kläranlage Theras			3.000,00
	+ Rückführungen und Umbuchungen von investiven Vorhaben			2.000,00
	853 Arzthaus			
Endstand kumuliertes Haushaltspotential nach Berücksichtigung von Zuweisungen und Rückführungen investive Vorhaben				0,00

Nachweis der Investitionstätigkeit

Vorhaben	Vorhabensbezeichnung	RA Vorjahre	VA 2022	VA 2023	Plan 2024	Plan 2025	Plan 2026	Plan 2027	Plan Gesamt (gerundet)
Konto	Bezeichnung								
1029000	Amtsgebäude (2012 bis 2027)								
	Auszahlungen - Investitionen - Mittelverwendung	315,00	0,00	7.031.300,00	0,00	0,00	0,00	0,00	7.031.600,00
	Anschaffungs- oder Herstellungskosten	315,00	0,00	7.031.300,00	0,00	0,00	0,00	0,00	7.031.600,00
	5/029000-000000			96.900,00					96.900,00
	5/029000-010000			2.597.500,00					2.597.500,00
	5/029000-042000			164.300,00					164.300,00
	5/029000-060000	315,00							300,00
	5/273000-000000			19.300,00					19.300,00
	5/273000-010000			426.800,00					426.800,00
	5/273000-042000			26.500,00					26.500,00
	5/853200-000000			57.600,00					57.600,00
	5/853200-010000			1.497.500,00					1.497.500,00
	5/853200-042000			402.800,00					402.800,00
	5/894000-000000			69.900,00					69.900,00
	5/894000-010000			1.545.000,00					1.545.000,00
	5/894000-042000			127.200,00					127.200,00
	Einzahlungen - Finanzierung - Mittelaufbringung	54.000,00	0,00	5.629.800,00	350.000,00	350.000,00	650.000,00	0,00	7.033.800,00
	Mittel aus Geldfluss aus der operativen Gebarung	39.000,00	0,00	369.300,00	0,00	0,00	0,00	0,00	408.300,00
	6/029000+829910			369.300,00					369.300,00
	6/029000+829960	39.000,00							39.000,00
	Bedarfszuweisungen/KTZ	15.000,00	0,00	350.000,00	350.000,00	350.000,00	350.000,00	0,00	1.415.000,00
	6/029000+301000			60.000,00	60.000,00	60.000,00	60.000,00		240.000,00
	6/029000+871000			170.000,00	170.000,00	170.000,00	170.000,00		680.000,00
	6/029000+871001	15.000,00		120.000,00	120.000,00	120.000,00	120.000,00		495.000,00
	Haushaltsrücklagen/Zahlungsmittelreserven	0,00	0,00	0,00	0,00	0,00	0,00	0,00	0,00
	Sonstige Kapitaltransfers und Subventionen	0,00	0,00	0,00	0,00	0,00	0,00	0,00	0,00

Vorhaben	Vorhabensbezeichnung	RA Vorjahre	VA 2022	VA 2023	Plan 2024	Plan 2025	Plan 2026	Plan 2027	Plan Gesamt (gerundet)
Darlehen		0,00	0,00	4.910.500,00	0,00	0,00	0,00	0,00	4.910.500,00
100/850	Landesfinanzsonderaktion Amtsgebäude			500.000,00					500.000,00
100/851	Landesfinanzsonderaktion Festsaal			500.000,00					500.000,00
100/852	Landesfinanzsonderaktion Bibliothek			446.100,00					446.100,00
100/853	Gemeindezentrum, Bibliothek,			3.464.400,00					3.464.400,00
Finanzierungsleasing		0,00	0,00	0,00	0,00	0,00	0,00	0,00	0,00
Veräußerung langfristiges Vermögen und sonstiges		0,00	0,00	0,00	0,00	0,00	300.000,00	0,00	300.000,00
6/029000+802000	Veräußerungen von Gebäuden und Bauten						300.000,00		300.000,00
Finanzierungsergebnis 1029000		53.685,00	0,00	-1.401.500,00	350.000,00	350.000,00	650.000,00	0,00	2.200,00
	<i>inklusive Vorjahre (gerundet)</i>		53.700,00	-1.347.800,00	-997.800,00	-647.800,00	2.200,00	2.200,00	

Vorhaben	Vorhabensbezeichnung	RA Vorjahre	VA 2022	VA 2023	Plan 2024	Plan 2025	Plan 2026	Plan 2027	Plan Gesamt (gerundet)
Konto	Bezeichnung								
1032000	DKM, Vermessung, Vermarktung (1900 bis 2099)								
	Auszahlungen - Investitionen - Mittelverwendung	9.168,00	0,00	0,00	0,00	0,00	0,00	0,00	9.200,00
	Anschaffungs- oder Herstellungskosten	9.168,00	0,00	0,00	0,00	0,00	0,00	0,00	9.200,00
5/032000-070000	Vermessung	9.168,00							9.200,00
	Einzahlungen - Finanzierung - Mittelaufbringung	9.168,00	0,00	0,00	0,00	0,00	0,00	0,00	9.200,00
	Mittel aus Geldfluss aus der operativen Gebarung	9.168,00	0,00	0,00	0,00	0,00	0,00	0,00	9.200,00
6/032000+829910	sonstige Zuwendungen von operative auf investive Projekte	9.168,00							9.200,00
	Bedarfszuweisungen/KTZ	0,00	0,00	0,00	0,00	0,00	0,00	0,00	0,00
	Haushaltsrücklagen/Zahlungsmittelreserven	0,00	0,00	0,00	0,00	0,00	0,00	0,00	0,00
	Sonstige Kapitaltransfers und Subventionen	0,00	0,00	0,00	0,00	0,00	0,00	0,00	0,00
	Darlehen	0,00	0,00	0,00	0,00	0,00	0,00	0,00	0,00
	Finanzierungsleasing	0,00	0,00	0,00	0,00	0,00	0,00	0,00	0,00
	Veräußerung langfristiges Vermögen und sonstiges	0,00	0,00	0,00	0,00	0,00	0,00	0,00	0,00
Finanzierungsergebnis 1032000		0,00	0,00	0,00	0,00	0,00	0,00	0,00	0,00
	<i>inklusive Vorjahre (gerundet)</i>		0,00	0,00	0,00	0,00	0,00	0,00	

Vorhaben	Vorhabensbezeichnung	RA Vorjahre	VA 2022	VA 2023	Plan 2024	Plan 2025	Plan 2026	Plan 2027	Plan Gesamt (gerundet)
Konto	Bezeichnung								
1163004	Zu- u.Umbau FF-Haus Walkenstein (2015 bis 2023)								
	Auszahlungen - Investitionen - Mittelverwendung	66.684,89	0,00	0,00	0,00	0,00	0,00	0,00	66.700,00
	Anschaffungs- oder Herstellungskosten	66.684,89	0,00	0,00	0,00	0,00	0,00	0,00	66.700,00
5/163004-010000	Baukosten - FF-Haus Wa	66.473,59							66.500,00
5/163004-400000	Geringwertige Wirtschaftsgueter	46,80							
5/163004-720000	Eigenleistungen Bauhof	164,50							200,00
	Einzahlungen - Finanzierung - Mittelaufbringung	68.404,50	0,00	0,00	0,00	0,00	0,00	0,00	68.400,00
	Mittel aus Geldfluss aus der operativen Gebarung	50.504,50	0,00	0,00	0,00	0,00	0,00	0,00	50.500,00
6/163004+829000	Eigenleistungen FF Wa (FF-Haus Walkenstein)	1.840,00							1.800,00
6/163004+829001	Eigenleistungen Bauhof	164,50							200,00
6/163004+829960	sonstige Einnahme - Übernahme 2019	48.500,00							48.500,00
	Bedarfszuweisungen/KTZ	0,00	0,00	0,00	0,00	0,00	0,00	0,00	0,00
	Haushaltsrücklagen/Zahlungsmittelreserven	0,00	0,00	0,00	0,00	0,00	0,00	0,00	0,00
	Sonstige Kapitaltransfers und Subventionen	17.900,00	0,00	0,00	0,00	0,00	0,00	0,00	17.900,00
6/163004+303000	Eigenmittel - FF Wa (FF-Haus Walkenstein)	17.900,00							17.900,00
	Darlehen	0,00	0,00	0,00	0,00	0,00	0,00	0,00	0,00
	Finanzierungsleasing	0,00	0,00	0,00	0,00	0,00	0,00	0,00	0,00
	Veräußerung langfristiges Vermögen und sonstiges	0,00	0,00	0,00	0,00	0,00	0,00	0,00	0,00
Finanzierungsergebnis 1163004		1.719,61	0,00	0,00	0,00	0,00	0,00	0,00	1.700,00
	<i>inklusive Vorjahre (gerundet)</i>		1.700,00	1.700,00	1.700,00	1.700,00	1.700,00	1.700,00	

Vorhaben	Vorhabensbezeichnung	RA Vorjahre	VA 2022	VA 2023	Plan 2024	Plan 2025	Plan 2026	Plan 2027	Plan Gesamt (gerundet)
Konto	Bezeichnung								
1179000	Katastrophenschäden Wiederherstellung (1900 bis 2099)								
	Auszahlungen - Investitionen - Mittelverwendung	40.975,74	0,00	0,00	0,00	0,00	0,00	0,00	41.000,00
	Anschaffungs- oder Herstellungskosten	40.975,74	0,00	0,00	0,00	0,00	0,00	0,00	41.000,00
5/179000-002000	Straßenbauten	40.975,74							41.000,00
	Einzahlungen - Finanzierung - Mittelaufbringung	0,00	0,00	23.000,00	0,00	0,00	0,00	0,00	23.000,00
	Mittel aus Geldfluss aus der operativen Gebarung	0,00	0,00	11.500,00	0,00	0,00	0,00	0,00	11.500,00
6/179000+829910	Sonstige Erträge			11.500,00					11.500,00
	Bedarfszuweisungen/KTZ	0,00	0,00	11.500,00	0,00	0,00	0,00	0,00	11.500,00
6/179000+301000	Kapitaltransfers von Ländern, Landesfonds und Landeskammern			11.500,00					11.500,00
	Haushaltsrücklagen/Zahlungsmittelreserven	0,00	0,00	0,00	0,00	0,00	0,00	0,00	0,00
	Sonstige Kapitaltransfers und Subventionen	0,00	0,00	0,00	0,00	0,00	0,00	0,00	0,00
	Darlehen	0,00	0,00	0,00	0,00	0,00	0,00	0,00	0,00
	Finanzierungsleasing	0,00	0,00	0,00	0,00	0,00	0,00	0,00	0,00
	Veräußerung langfristiges Vermögen und sonstiges	0,00	0,00	0,00	0,00	0,00	0,00	0,00	0,00
Finanzierungsergebnis 1179000		-40.975,74	0,00	23.000,00	0,00	0,00	0,00	0,00	-18.000,00
	<i>inklusive Vorjahre (gerundet)</i>		-41.000,00	-18.000,00	-18.000,00	-18.000,00	-18.000,00	-18.000,00	

Vorhaben	Vorhabensbezeichnung	RA Vorjahre	VA 2022	VA 2023	Plan 2024	Plan 2025	Plan 2026	Plan 2027	Plan Gesamt (gerundet)
Konto	Bezeichnung								
1211003	Sanierung Zugang Hartplatz VS Sigmundsherberg (2022 bis 2023)								
	Geplante Gesamtkosten:		20.000,00						
	Erläuterungen zum Vorhaben:								
	Neuerlegung Waschbetonplatten im Traufenbereich, gartenseitiger Eingang beim Hartplatz								
	Auszahlungen - Investitionen - Mittelverwendung	0,00	29.000,00	63.600,00	0,00	0,00	0,00	0,00	92.600,00
	Anschaffungs- oder Herstellungskosten	0,00	29.000,00	63.600,00	0,00	0,00	0,00	0,00	92.600,00
	5/211003-006000 Sonstige Grundstückseinrichtungen		15.000,00	26.100,00					41.100,00
	5/211003-006001 Freiluftklasse		14.000,00	37.500,00					51.500,00
	Einzahlungen - Finanzierung - Mittelaufbringung	0,00	29.000,00	63.600,00	0,00	0,00	0,00	0,00	92.600,00
	Mittel aus Geldfluss aus der operativen Gebarung	0,00	21.700,00	47.700,00	0,00	0,00	0,00	0,00	69.400,00
	6/211003+829910 Sonstige Erträge		21.700,00	47.700,00					69.400,00
	Bedarfszuweisungen/KTZ	0,00	7.300,00	15.900,00	0,00	0,00	0,00	0,00	23.200,00
	6/211003+301000 Kapitaltransfers von Ländern, Landesfonds und Landeskammern		3.800,00	6.500,00					10.300,00
	6/211003+301001 Kapitaltransfers von Ländern, Landesfonds und Landeskammern		3.500,00	9.400,00					12.900,00
	Haushaltsrücklagen/Zahlungsmittelreserven	0,00	0,00	0,00	0,00	0,00	0,00	0,00	0,00
	Sonstige Kapitaltransfers und Subventionen	0,00	0,00	0,00	0,00	0,00	0,00	0,00	0,00
	Darlehen	0,00	0,00	0,00	0,00	0,00	0,00	0,00	0,00
	Finanzierungsleasing	0,00	0,00	0,00	0,00	0,00	0,00	0,00	0,00
	Veräußerung langfristiges Vermögen und sonstiges	0,00	0,00	0,00	0,00	0,00	0,00	0,00	0,00
	Finanzierungsergebnis 1211003	0,00	0,00	0,00	0,00	0,00	0,00	0,00	0,00
	<i>inklusive Vorjahre (gerundet)</i>		0,00	0,00	0,00	0,00	0,00	0,00	

Vorhaben	Vorhabensbezeichnung	RA Vorjahre	VA 2022	VA 2023	Plan 2024	Plan 2025	Plan 2026	Plan 2027	Plan Gesamt (gerundet)
Konto	Bezeichnung								
1240002	Kindergarten Sigmundsherberg Um- und Zubau (2019 bis 2023)								
	Auszahlungen - Investitionen - Mittelverwendung	1.218.975,33	0,00	0,00	0,00	0,00	0,00	0,00	1.219.000,00
	Anschaffungs- oder Herstellungskosten	1.218.975,33	0,00	0,00	0,00	0,00	0,00	0,00	1.219.000,00
5/240002-006000	Außenanlagen	24.218,50							24.200,00
5/240002-042000	Amts-, Betriebs- und Geschäftsausstattung	70.915,55							70.900,00
5/240002-060000	Im Bau befindliche Grundstückseinrichtungen	1.102.257,20							1.102.300,00
5/240002-060100	PV Anlage	4.647,82							4.600,00
5/240002-720000	Kostenbeiträge (Kostenersätze) für Leistungen Bauhof	16.936,26							16.900,00
	Einzahlungen - Finanzierung - Mittelaufbringung	1.364.570,44	0,00	0,00	0,00	0,00	0,00	0,00	1.364.600,00
	Mittel aus Geldfluss aus der operativen Gebarung	413.122,01	0,00	0,00	0,00	0,00	0,00	0,00	413.100,00
6/240002+829000	Sonstige Erträge	16.936,26							16.900,00
6/240002+829910	sonstige Zuwendungen von operative auf investive Projekte	91.242,69							91.200,00
6/240002+829960	sonstige Einnahme - Übernahme	304.943,06							304.900,00
	Bedarfszuweisungen/KTZ	171.400,00	0,00	0,00	0,00	0,00	0,00	0,00	171.400,00
6/240002+301001	Kapitaltransfers von Ländern, Landesfonds und Landeskammern (Zi-Zusch.)	149.200,00							149.200,00
6/240002+301002	Kapitaltransfers von Ländern, Landesfonds und Landeskammern	22.200,00							22.200,00
	Haushaltsrücklagen/Zahlungsmittelreserven	0,00	0,00	0,00	0,00	0,00	0,00	0,00	0,00
	Sonstige Kapitaltransfers und Subventionen	173.008,43	0,00	0,00	0,00	0,00	0,00	0,00	173.000,00
6/240002+300000	Kapitaltransfers von Bund, Bundesfonds und Bundeskammern	170.670,43							170.700,00
6/240002+300001	Kapitaltransfers von Bund, Bundesfonds und Bundeskammern	1.238,00							1.200,00
6/240002+307000	Kapitaltransfers von privaten Haushalten und privaten Organisationen ohne Erwerbszweck und andere	1.100,00							1.100,00
	Darlehen	605.200,00	0,00	0,00	0,00	0,00	0,00	0,00	605.200,00
108/240002	Errichtung TBE, Zubau 3. Kdg- Gruppe	605.200,00							605.200,00
	Finanzierungsleasing	0,00	0,00	0,00	0,00	0,00	0,00	0,00	0,00

Vorhaben	Vorhabensbezeichnung	RA Vorjahre	VA 2022	VA 2023	Plan 2024	Plan 2025	Plan 2026	Plan 2027	Plan Gesamt (gerundet)
Konto	Bezeichnung								
Veräußerung langfristiges Vermögen und sonstiges		1.840,00	0,00	0,00	0,00	0,00	0,00	0,00	1.800,00
6/240002+808000	Veräußerungen von Waren	1.840,00							1.800,00
Finanzierungsergebnis 1240002		145.595,11	0,00	0,00	0,00	0,00	0,00	0,00	145.600,00
	<i>inklusive Vorjahre (gerundet)</i>		145.600,00	145.600,00	145.600,00	145.600,00	145.600,00	145.600,00	

Vorhaben	Vorhabensbezeichnung	RA Vorjahre	VA 2022	VA 2023	Plan 2024	Plan 2025	Plan 2026	Plan 2027	Plan Gesamt (gerundet)
Konto	Bezeichnung								
1240003	Kindergarten-Transport (2021 bis 2024)								
	Auszahlungen - Investitionen - Mittelverwendung	41.253,58	0,00	0,00	0,00	0,00	0,00	0,00	41.300,00
	Anschaffungs- oder Herstellungskosten	41.253,58	0,00	0,00	0,00	0,00	0,00	0,00	41.300,00
	5/240003-040000 Fahrzeuge	40.762,99							40.800,00
	5/240003-042000 Amts-, Betriebs- und Geschäftsausstattung	490,59							500,00
	Einzahlungen - Finanzierung - Mittelaufbringung	5.000,00	0,00	0,00	0,00	0,00	0,00	0,00	5.000,00
	Mittel aus Geldfluss aus der operativen Gebarung	0,00	0,00	0,00	0,00	0,00	0,00	0,00	0,00
	Bedarfszuweisungen/KTZ	5.000,00	0,00	0,00	0,00	0,00	0,00	0,00	5.000,00
	6/240003+871001 Kapitaltransfers aus Gemeinde- Bedarfszuweisungsmittel (Energie)	5.000,00							5.000,00
	Haushaltsrücklagen/Zahlungsmittelreserven	0,00	0,00	0,00	0,00	0,00	0,00	0,00	0,00
	Sonstige Kapitaltransfers und Subventionen	0,00	0,00	0,00	0,00	0,00	0,00	0,00	0,00
	Darlehen	0,00	0,00	0,00	0,00	0,00	0,00	0,00	0,00
	Finanzierungsleasing	0,00	0,00	0,00	0,00	0,00	0,00	0,00	0,00
	Veräußerung langfristiges Vermögen und sonstiges	0,00	0,00	0,00	0,00	0,00	0,00	0,00	0,00
Finanzierungsergebnis 1240003		-36.253,58	0,00	0,00	0,00	0,00	0,00	0,00	-36.300,00
	<i>inklusive Vorjahre (gerundet)</i>		-36.300,00	-36.300,00	-36.300,00	-36.300,00	-36.300,00	-36.300,00	

Vorhaben	Vorhabensbezeichnung	RA Vorjahre	VA 2022	VA 2023	Plan 2024	Plan 2025	Plan 2026	Plan 2027	Plan Gesamt (gerundet)
Konto	Bezeichnung								
1612000	Straßenbau (1900 bis 2099)								
	Auszahlungen - Investitionen - Mittelverwendung	185.927,00	50.000,00	60.000,00	0,00	0,00	0,00	0,00	295.900,00
	Anschaffungs- oder Herstellungskosten	185.927,00	50.000,00	60.000,00	0,00	0,00	0,00	0,00	295.900,00
5/612000-002000	Straßenbauten	25.048,57							25.000,00
5/612000-002013	Strabau Christophorus-Siedlung II	-5.080,15							-5.100,00
5/612000-002016	Strabau Bahnstraße	-2.244,48							-2.200,00
5/612000-002019	Gde-Straßenbau 2019	38,48							
5/612000-002020	Straßenbauten 2020	86.634,15							86.600,00
5/612000-002021	Straßenbauten 2021	33.099,27							33.100,00
5/612000-002022	Straßenbau 2022		50.000,00						50.000,00
5/612000-002023	Straßenbauten 2023			60.000,00					60.000,00
5/612000-002501	B45 - NA Gehsteig Missingdorferstraße	32.782,14							32.800,00
5/612000-003600	Straßenbau L1199 Walkenstein NA	839,42							800,00
5/612000-003700	Nebenanlagen Nahversorger	4.741,59							4.700,00
5/612000-010600	Buswartehäuschen Walkenstein	4.279,64							4.300,00
5/612000-010700	Buswartehäuschen Röhrwiesen	3.977,15							4.000,00
5/612000-050100	Verkabelung Bahnstraße	1.726,11							1.700,00
5/612000-050300	Verkabelung - Siedlungserweiterung Sig	-940,75							-900,00
5/612000-720000	Personalkostenbeiträge Straßenbau	1.025,86							1.000,00
	Einzahlungen - Finanzierung - Mittelaufbringung	221.917,86	50.000,00	60.000,00	0,00	0,00	0,00	0,00	331.900,00
	Mittel aus Geldfluss aus der operativen Gebarung	16.917,86	0,00	60.000,00	0,00	0,00	0,00	0,00	76.900,00
6/612000+829000	Eigenleistung Bauhof	1.025,86							1.000,00
6/612000+829910	sonstige Zuwendungen von operative auf investive Projekte	15.892,00		60.000,00					75.900,00
	Bedarfszuweisungen/KTZ	205.000,00	50.000,00	0,00	0,00	0,00	0,00	0,00	255.000,00
6/612000+301000	Kapitaltransfers von Ländern, Landesfonds und Landeskammern	15.000,00							15.000,00
6/612000+871000	Beihilfen aus Bedarfszuweisungen	190.000,00	50.000,00						240.000,00
	Haushaltsrücklagen/Zahlungsmittelreserven	0,00	0,00	0,00	0,00	0,00	0,00	0,00	0,00
	Sonstige Kapitaltransfers und Subventionen	0,00	0,00	0,00	0,00	0,00	0,00	0,00	0,00
	Darlehen	0,00	0,00	0,00	0,00	0,00	0,00	0,00	0,00
	Finanzierungsleasing	0,00	0,00	0,00	0,00	0,00	0,00	0,00	0,00

Vorhaben	Vorhabensbezeichnung	RA Vorjahre	VA 2022	VA 2023	Plan 2024	Plan 2025	Plan 2026	Plan 2027	Plan Gesamt (gerundet)
Konto	Bezeichnung								
	Veräußerung langfristiges Vermögen und sonstiges	0,00	0,00	0,00	0,00	0,00	0,00	0,00	0,00
Finanzierungsergebnis 1612000		35.990,86	0,00	0,00	0,00	0,00	0,00	0,00	36.000,00
	<i>inklusive Vorjahre (gerundet)</i>		36.000,00	36.000,00	36.000,00	36.000,00	36.000,00	36.000,00	

Vorhaben	Vorhabensbezeichnung	RA Vorjahre	VA 2022	VA 2023	Plan 2024	Plan 2025	Plan 2026	Plan 2027	Plan Gesamt (gerundet)
Konto	Bezeichnung								
1639001	Bachregulierung Stockgrabenbach (2019 bis 2030)								
	Auszahlungen - Investitionen - Mittelverwendung	26.783,88	0,00	0,00	0,00	0,00	0,00	0,00	26.800,00
	Anschaffungs- oder Herstellungskosten	26.783,88	0,00	0,00	0,00	0,00	0,00	0,00	26.800,00
	5/639001-004000 Wasser- und Abwasserbauten und -anlagen	8.283,88							8.300,00
	5/639001-729960 sonstige Ausgabe - Übernahme 2019	18.500,00							18.500,00
	Einzahlungen - Finanzierung - Mittelaufbringung	18.679,28	0,00	0,00	0,00	0,00	0,00	0,00	18.700,00
	Mittel aus Geldfluss aus der operativen Gebarung	18.679,28	0,00	0,00	0,00	0,00	0,00	0,00	18.700,00
	6/639001+829910 sonstige Zuwendungen von operative auf investive Projekte	18.679,28							18.700,00
	Bedarfszuweisungen/KTZ	0,00	0,00	0,00	0,00	0,00	0,00	0,00	0,00
	Haushaltsrücklagen/Zahlungsmittelreserven	0,00	0,00	0,00	0,00	0,00	0,00	0,00	0,00
	Sonstige Kapitaltransfers und Subventionen	0,00	0,00	0,00	0,00	0,00	0,00	0,00	0,00
	Darlehen	0,00	0,00	0,00	0,00	0,00	0,00	0,00	0,00
	Finanzierungsleasing	0,00	0,00	0,00	0,00	0,00	0,00	0,00	0,00
	Veräußerung langfristiges Vermögen und sonstiges	0,00	0,00	0,00	0,00	0,00	0,00	0,00	0,00
	Finanzierungsergebnis 1639001	-8.104,60	0,00	0,00	0,00	0,00	0,00	0,00	-8.100,00
	<i>inklusive Vorjahre (gerundet)</i>		-8.100,00	-8.100,00	-8.100,00	-8.100,00	-8.100,00	-8.100,00	

Vorhaben	Vorhabensbezeichnung	RA Vorjahre	VA 2022	VA 2023	Plan 2024	Plan 2025	Plan 2026	Plan 2027	Plan Gesamt (gerundet)
Konto	Bezeichnung								
1639002	Wasserrückhaltebecken Brugg (2022 bis 2025)								
	Auszahlungen - Investitionen - Mittelverwendung	0,00	0,00	96.500,00	96.500,00	0,00	0,00	0,00	193.000,00
	Anschaffungs- oder Herstellungskosten	0,00	0,00	96.500,00	96.500,00	0,00	0,00	0,00	193.000,00
	5/639002-004000 Wasser- und Abwasserbauten und -anlagen			96.500,00	96.500,00				193.000,00
	Einzahlungen - Finanzierung - Mittelaufbringung	0,00	0,00	96.500,00	96.500,00	0,00	0,00	0,00	193.000,00
	Mittel aus Geldfluss aus der operativen Gebarung	0,00	0,00	50.400,00	50.400,00	0,00	0,00	0,00	100.800,00
	6/639002+829910 Sonstige Erträge			50.400,00	50.400,00				100.800,00
	Bedarfszuweisungen/KTZ	0,00	0,00	46.100,00	46.100,00	0,00	0,00	0,00	92.200,00
	6/639002+301000 Kapitaltransfers von Ländern, Landesfonds und Landeskammern			46.100,00	46.100,00				92.200,00
	Haushaltsrücklagen/Zahlungsmittelreserven	0,00	0,00	0,00	0,00	0,00	0,00	0,00	0,00
	Sonstige Kapitaltransfers und Subventionen	0,00	0,00	0,00	0,00	0,00	0,00	0,00	0,00
	Darlehen	0,00	0,00	0,00	0,00	0,00	0,00	0,00	0,00
	Finanzierungsleasing	0,00	0,00	0,00	0,00	0,00	0,00	0,00	0,00
	Veräußerung langfristiges Vermögen und sonstiges	0,00	0,00	0,00	0,00	0,00	0,00	0,00	0,00
Finanzierungsergebnis 1639002		0,00	0,00	0,00	0,00	0,00	0,00	0,00	0,00
	<i>inklusive Vorjahre (gerundet)</i>		0,00	0,00	0,00	0,00	0,00	0,00	

Vorhaben	Vorhabensbezeichnung	RA Vorjahre	VA 2022	VA 2023	Plan 2024	Plan 2025	Plan 2026	Plan 2027	Plan Gesamt (gerundet)
Konto	Bezeichnung								
1710000	Güterweginstandsetzung bzw. bau (1900 bis 2099)								
	Auszahlungen - Investitionen - Mittelverwendung	51.378,02	40.000,00	25.000,00	0,00	0,00	0,00	0,00	116.400,00
	Anschaffungs- oder Herstellungskosten	51.378,02	40.000,00	25.000,00	0,00	0,00	0,00	0,00	116.400,00
5/710000-002000	Güterwegeinstandsetzung (Erhaltung) (Straßenbauten)	43.080,38	40.000,00	25.000,00					108.100,00
5/710000-794001	Zuweisung an zweckgebundene Haushaltsrücklagen	8.297,64							8.300,00
	Einzahlungen - Finanzierung - Mittelaufbringung	58.650,21	40.000,00	25.000,00	0,00	0,00	0,00	0,00	123.700,00
	Mittel aus Geldfluss aus der operativen Gebarung	38.650,21	17.300,00	12.500,00	0,00	0,00	0,00	0,00	68.500,00
6/710000+829000	Nicht behobener Jagdpatchschilling	18.172,84	17.300,00						35.500,00
6/710000+829910	Sonstige Zuwendungen von operative auf investive Projekte	20.477,37		12.500,00					33.000,00
	Bedarfszuweisungen/KTZ	20.000,00	11.200,00	12.500,00	0,00	0,00	0,00	0,00	43.700,00
6/710000+301000	Beihilfe Agrarbezirksbehörde	10.000,00	5.600,00	6.300,00					21.900,00
6/710000+871000	Beihilfen aus Bedarfszuweisungen	10.000,00	5.600,00	6.200,00					21.800,00
	Haushaltsrücklagen/Zahlungsmittelreserven	0,00	11.500,00	0,00	0,00	0,00	0,00	0,00	11.500,00
6/710000+894001	Entnahmen von zweckgebundenen Haushaltsrücklagen		11.500,00						11.500,00
	Sonstige Kapitaltransfers und Subventionen	0,00	0,00	0,00	0,00	0,00	0,00	0,00	0,00
	Darlehen	0,00	0,00	0,00	0,00	0,00	0,00	0,00	0,00
	Finanzierungsleasing	0,00	0,00	0,00	0,00	0,00	0,00	0,00	0,00
	Veräußerung langfristiges Vermögen und sonstiges	0,00	0,00	0,00	0,00	0,00	0,00	0,00	0,00
Finanzierungsergebnis 1710000		7.272,19	0,00	0,00	0,00	0,00	0,00	0,00	7.300,00
	<i>inklusive Vorjahre (gerundet)</i>		7.300,00	7.300,00	7.300,00	7.300,00	7.300,00	7.300,00	

Vorhaben	Vorhabensbezeichnung	RA Vorjahre	VA 2022	VA 2023	Plan 2024	Plan 2025	Plan 2026	Plan 2027	Plan Gesamt (gerundet)
Konto	Bezeichnung								
1817000	Friedhofskapelle Sigmundsherberg (2022 bis 2025)								
	Auszahlungen - Investitionen - Mittelverwendung	0,00	20.000,00	0,00	0,00	0,00	0,00	0,00	20.000,00
	Anschaffungs- oder Herstellungskosten	0,00	20.000,00	0,00	0,00	0,00	0,00	0,00	20.000,00
5/817000-010000	Instandsetzung Friedhofskapelle		20.000,00						20.000,00
	Einzahlungen - Finanzierung - Mittelaufbringung	0,00	20.000,00	0,00	0,00	0,00	0,00	0,00	20.000,00
	Mittel aus Geldfluss aus der operativen Gebarung	0,00	20.000,00	0,00	0,00	0,00	0,00	0,00	20.000,00
6/817000+829910	Sonstige Zuwendungen von operative auf investive Projekte		20.000,00						20.000,00
	Bedarfszuweisungen/KTZ	0,00	0,00	0,00	0,00	0,00	0,00	0,00	0,00
	Haushaltsrücklagen/Zahlungsmittelreserven	0,00	0,00	0,00	0,00	0,00	0,00	0,00	0,00
	Sonstige Kapitaltransfers und Subventionen	0,00	0,00	0,00	0,00	0,00	0,00	0,00	0,00
	Darlehen	0,00	0,00	0,00	0,00	0,00	0,00	0,00	0,00
	Finanzierungsleasing	0,00	0,00	0,00	0,00	0,00	0,00	0,00	0,00
	Veräußerung langfristiges Vermögen und sonstiges	0,00	0,00	0,00	0,00	0,00	0,00	0,00	0,00
Finanzierungsergebnis 1817000		0,00	0,00	0,00	0,00	0,00	0,00	0,00	0,00
	<i>inklusive Vorjahre (gerundet)</i>		0,00	0,00	0,00	0,00	0,00	0,00	

Vorhaben	Vorhabensbezeichnung	RA Vorjahre	VA 2022	VA 2023	Plan 2024	Plan 2025	Plan 2026	Plan 2027	Plan Gesamt (gerundet)
Konto	Bezeichnung								
1831001	Sanierung Freibad Sigmundsherberg (2021 bis 2023)								
	Auszahlungen - Investitionen - Mittelverwendung	63.778,43	0,00	0,00	0,00	0,00	0,00	0,00	63.800,00
	Anschaffungs- oder Herstellungskosten	63.778,43	0,00	0,00	0,00	0,00	0,00	0,00	63.800,00
	5/831001-010000 Dach, Regenrinnen - Freibad	16.871,60							16.900,00
	5/831001-020000 Pumpe für Wasserrutsche	4.503,32							4.500,00
	5/831001-042000 Amts-, Betriebs- und Geschäftsausstattung	2.920,50							2.900,00
	5/831001-050000 Sonderanlagen (Solaranlage am Dach)	33.333,06							33.300,00
	5/831001-720000 Kostenbeiträge (Kostenersätze) für Leistungen	6.149,95							6.100,00
	Einzahlungen - Finanzierung - Mittelaufbringung	63.778,43	0,00	0,00	0,00	0,00	0,00	0,00	63.800,00
	Mittel aus Geldfluss aus der operativen Gebarung	8.778,43	0,00	0,00	0,00	0,00	0,00	0,00	8.800,00
	6/831001+829000 EL Bauhof	6.149,95							6.100,00
	6/831001+829910 sonstige Zuwendungen von operative auf investive Projekte	2.628,48							2.600,00
	Bedarfszuweisungen/KTZ	55.000,00	0,00	0,00	0,00	0,00	0,00	0,00	55.000,00
	6/831001+871000 Kapitaltransfers aus Gemeinde- Bedarfszuweisungsmittel	50.000,00							50.000,00
	6/831001+871001 Kapitaltransfers aus Gemeinde- Bedarfszuweisungsmittel	5.000,00							5.000,00
	Haushaltsrücklagen/Zahlungsmittelreserven	0,00	0,00	0,00	0,00	0,00	0,00	0,00	0,00
	Sonstige Kapitaltransfers und Subventionen	0,00	0,00	0,00	0,00	0,00	0,00	0,00	0,00
	Darlehen	0,00	0,00	0,00	0,00	0,00	0,00	0,00	0,00
	Finanzierungsleasing	0,00	0,00	0,00	0,00	0,00	0,00	0,00	0,00
	Veräußerung langfristiges Vermögen und sonstiges	0,00	0,00	0,00	0,00	0,00	0,00	0,00	0,00
Finanzierungsergebnis 1831001		0,00	0,00	0,00	0,00	0,00	0,00	0,00	0,00
	<i>inklusive Vorjahre (gerundet)</i>		0,00	0,00	0,00	0,00	0,00	0,00	

Vorhaben	Vorhabensbezeichnung	RA Vorjahre	VA 2022	VA 2023	Plan 2024	Plan 2025	Plan 2026	Plan 2027	Plan Gesamt (gerundet)
Konto	Bezeichnung								
1831002	Sanierung Freibad (2022 bis 2024)								
	Geplante Gesamtkosten:		100.000,00						
	Erläuterungen zum Vorhaben:								
	Errichtung Zaun neu, Ankauf neuer Pumpen, Ankauf, neue Einrichtung Buffet, neue Türen Garderobengebäude, neue Türen und Fenster Buffet, Umkleidekästchen neu								
	Auszahlungen - Investitionen - Mittelverwendung	0,00	200.100,00	20.000,00	0,00	0,00	0,00	0,00	220.100,00
	Anschaffungs- oder Herstellungskosten	0,00	200.100,00	20.000,00	0,00	0,00	0,00	0,00	220.100,00
	5/831002-006000 Zaun		10.000,00						10.000,00
	5/831002-010000 Instandsetzung Buffet und Garderoben		40.000,00						40.000,00
	5/831002-020000 Pumpen		30.000,00	20.000,00					50.000,00
	5/831002-042000 Ausstattung Buffetbereich		6.000,00						6.000,00
	5/831002-060001 Pflaster		114.100,00						114.100,00
	Einzahlungen - Finanzierung - Mittelaufbringung	0,00	200.100,00	20.000,00	0,00	0,00	0,00	0,00	220.100,00
	Mittel aus Geldfluss aus der operativen Gebarung	0,00	100.100,00	20.000,00	0,00	0,00	0,00	0,00	120.100,00
	6/831002+829910 Sonstige Erträge		100.100,00	20.000,00					120.100,00
	Bedarfszuweisungen/KTZ	0,00	100.000,00	0,00	0,00	0,00	0,00	0,00	100.000,00
	6/831002+871000 Kapitaltransfers aus Gemeinde-Bedarfszuweisungsmittel		100.000,00						100.000,00
	Haushaltsrücklagen/Zahlungsmittelreserven	0,00	0,00	0,00	0,00	0,00	0,00	0,00	0,00
	Sonstige Kapitaltransfers und Subventionen	0,00	0,00	0,00	0,00	0,00	0,00	0,00	0,00
	Darlehen	0,00	0,00	0,00	0,00	0,00	0,00	0,00	0,00
	Finanzierungsleasing	0,00	0,00	0,00	0,00	0,00	0,00	0,00	0,00
	Veräußerung langfristiges Vermögen und sonstiges	0,00	0,00	0,00	0,00	0,00	0,00	0,00	0,00
	Finanzierungsergebnis 1831002	0,00	0,00	0,00	0,00	0,00	0,00	0,00	0,00
	<i>inklusive Vorjahre (gerundet)</i>		0,00	0,00	0,00	0,00	0,00	0,00	

Vorhaben	Vorhabensbezeichnung	RA Vorjahre	VA 2022	VA 2023	Plan 2024	Plan 2025	Plan 2026	Plan 2027	Plan Gesamt (gerundet)
Konto	Bezeichnung								
1840000	Grundbesitz (Erwerb und Verkauf) (1900 bis 2099)								
	Auszahlungen - Investitionen - Mittelverwendung	188.435,59	32.000,00	0,00	0,00	0,00	0,00	0,00	220.400,00
	Anschaffungs- oder Herstellungskosten	188.435,59	32.000,00	0,00	0,00	0,00	0,00	0,00	220.400,00
5/840000-001004	Grundankauf Mazakarini-Peck, Theras Parz. 58/4 2576 m2	327,00							300,00
5/840000-640000	Rechtskosten (Schmudermayer u.a.)	50,00							100,00
5/840000-710000	IMMOEST - Missingdorf	739,00							700,00
5/840000-710030	IMMOEST - Christoph.Siedl. I, II + III	852,00	1.000,00						1.900,00
5/840000-710060	IMMOEST - Theras	59,00							100,00
5/840000-794000	Zuweisung an zweckgebundene Haushaltsrücklagen	110.017,72							110.000,00
5/840000-794001	Zuweisung an zweckgebundene Haushaltsrücklagen	76.390,87	31.000,00						107.400,00
	Einzahlungen - Finanzierung - Mittelaufbringung	274.497,72	58.000,00	146.300,00	0,00	0,00	0,00	0,00	478.800,00
	Mittel aus Geldfluss aus der operativen Gebarung	0,00	0,00	16.000,00	0,00	0,00	0,00	0,00	16.000,00
6/840000+001001	Grundverkauf Rodingersdorf (Schmudermayer)			16.000,00					16.000,00
	Bedarfszuweisungen/KTZ	0,00	0,00	0,00	0,00	0,00	0,00	0,00	0,00
	Haushaltsrücklagen/Zahlungsmittelreserven	0,00	0,00	0,00	0,00	0,00	0,00	0,00	0,00
	Sonstige Kapitaltransfers und Subventionen	0,00	0,00	0,00	0,00	0,00	0,00	0,00	0,00
	Darlehen	0,00	0,00	0,00	0,00	0,00	0,00	0,00	0,00
	Finanzierungsleasing	0,00	0,00	0,00	0,00	0,00	0,00	0,00	0,00
	Veräußerung langfristiges Vermögen und sonstiges	274.497,72	58.000,00	130.300,00	0,00	0,00	0,00	0,00	462.800,00
6/840000+801000	Grundverkauf Christophorus- Siedlung I	24.928,00							24.900,00
6/840000+801001	Grundverkauf Christophorus- Siedlung II	167.996,00							168.000,00
6/840000+801003	Grundverkauf Missingdorf	21.152,00							21.200,00
6/840000+801004	Grundverkauf Theras	261,72							300,00
6/840000+801005	Grundverkauf Christophorus- Siedlung III	60.160,00	58.000,00	33.700,00					151.900,00
6/840000+801006	Grundverkauf - Sigmundsherberg alter Spielplatz			96.600,00					96.600,00
Finanzierungsergebnis 1840000		86.062,13	26.000,00	146.300,00	0,00	0,00	0,00	0,00	258.400,00
	<i>inklusive Vorjahre (gerundet)</i>		112.100,00	258.400,00	258.400,00	258.400,00	258.400,00	258.400,00	

Vorhaben	Vorhabensbezeichnung	RA Vorjahre	VA 2022	VA 2023	Plan 2024	Plan 2025	Plan 2026	Plan 2027	Plan Gesamt (gerundet)
Konto	Bezeichnung								
1842000	Waldbesitz (2022 bis 2023)								
	Auszahlungen - Investitionen - Mittelverwendung	0,00	25.000,00	0,00	0,00	0,00	0,00	0,00	25.000,00
	Anschaffungs- oder Herstellungskosten	0,00	25.000,00	0,00	0,00	0,00	0,00	0,00	25.000,00
	5/842000-120000 Aufforstung KG Brugg, Gst 290		25.000,00						25.000,00
	Einzahlungen - Finanzierung - Mittelaufbringung	0,00	25.000,00	0,00	0,00	0,00	0,00	0,00	25.000,00
	Mittel aus Geldfluss aus der operativen Gebarung	0,00	0,00	0,00	0,00	0,00	0,00	0,00	0,00
	Bedarfszuweisungen/KTZ	0,00	0,00	0,00	0,00	0,00	0,00	0,00	0,00
	Haushaltsrücklagen/Zahlungsmittelreserven	0,00	7.300,00	0,00	0,00	0,00	0,00	0,00	7.300,00
	6/842000+894001 Entnahmen von zweckgebundenen Haushaltsrücklagen		7.300,00						7.300,00
	Sonstige Kapitaltransfers und Subventionen	0,00	17.700,00	0,00	0,00	0,00	0,00	0,00	17.700,00
	6/842000+300000 Kapitaltransfers von Bund, Bundesfonds und Bundeskammern		17.700,00						17.700,00
	Darlehen	0,00	0,00	0,00	0,00	0,00	0,00	0,00	0,00
	Finanzierungsleasing	0,00	0,00	0,00	0,00	0,00	0,00	0,00	0,00
	Veräußerung langfristiges Vermögen und sonstiges	0,00	0,00	0,00	0,00	0,00	0,00	0,00	0,00
Finanzierungsergebnis 1842000		0,00	0,00	0,00	0,00	0,00	0,00	0,00	0,00
	<i>inklusive Vorjahre (gerundet)</i>		0,00	0,00	0,00	0,00	0,00	0,00	

Vorhaben	Vorhabensbezeichnung	RA Vorjahre	VA 2022	VA 2023	Plan 2024	Plan 2025	Plan 2026	Plan 2027	Plan Gesamt (gerundet)
Konto	Bezeichnung								
1850000	WVA Ortsnetzprojekt (2020 bis 2030)								
	Auszahlungen - Investitionen - Mittelverwendung	0,00	5.000,00	5.000,00	5.000,00	5.000,00	5.000,00	5.000,00	30.000,00
	Anschaffungs- oder Herstellungskosten	0,00	5.000,00	5.000,00	5.000,00	5.000,00	5.000,00	5.000,00	30.000,00
1/850000-004019	Wasser- und Abwasserbauten und -anlagen		5.000,00	5.000,00	5.000,00	5.000,00	5.000,00	5.000,00	30.000,00
	Einzahlungen - Finanzierung - Mittelaufbringung	33.669,34	0,00	0,00	0,00	0,00	0,00	0,00	33.700,00
	Mittel aus Geldfluss aus der operativen Gebarung	0,00	0,00	0,00	0,00	0,00	0,00	0,00	0,00
	Bedarfszuweisungen/KTZ	0,00	0,00	0,00	0,00	0,00	0,00	0,00	0,00
	Haushaltsrücklagen/Zahlungsmittelreserven	0,00	0,00	0,00	0,00	0,00	0,00	0,00	0,00
	Sonstige Kapitaltransfers und Subventionen	33.669,34	0,00	0,00	0,00	0,00	0,00	0,00	33.700,00
2/850000+307001	W-anschl. u. W-erg.abg. (Kap.transfer von priv. Haushalten)	33.669,34							33.700,00
	Darlehen	0,00	0,00	0,00	0,00	0,00	0,00	0,00	0,00
	Finanzierungsleasing	0,00	0,00	0,00	0,00	0,00	0,00	0,00	0,00
	Veräußerung langfristiges Vermögen und sonstiges	0,00	0,00	0,00	0,00	0,00	0,00	0,00	0,00
Finanzierungsergebnis 1850000		33.669,34	-5.000,00	-5.000,00	-5.000,00	-5.000,00	-5.000,00	-5.000,00	3.700,00
	<i>inklusive Vorjahre (gerundet)</i>		28.700,00	23.700,00	18.700,00	13.700,00	8.700,00	3.700,00	

Vorhaben	Vorhabensbezeichnung	RA Vorjahre	VA 2022	VA 2023	Plan 2024	Plan 2025	Plan 2026	Plan 2027	Plan Gesamt (gerundet)
Konto	Bezeichnung								
1850001	WVA BA09 Bahnstraße, Eisenbahnkreuzung (2020 bis 2025)								
	Auszahlungen - Investitionen - Mittelverwendung	58.808,02	0,00	0,00	0,00	0,00	0,00	0,00	58.800,00
	Anschaffungs- oder Herstellungskosten	58.808,02	0,00	0,00	0,00	0,00	0,00	0,00	58.800,00
	5/850001-004000 WL Bahnstraße	46.961,97							47.000,00
	5/850001-004001 WL Eisenbahnkreuzung	11.023,56							11.000,00
	5/850001-720000 Personalkostenersätze	822,49							800,00
	Einzahlungen - Finanzierung - Mittelaufbringung	52.372,26	0,00	0,00	0,00	0,00	0,00	0,00	52.400,00
	Mittel aus Geldfluss aus der operativen Gebarung	52.372,26	0,00	0,00	0,00	0,00	0,00	0,00	52.400,00
	6/850001+829000 Eigenleistungen Bauhof	822,49							800,00
	6/850001+829910 Zuf.v.RL WVA auf inv.Proj. (via operativ)	51.549,77							51.500,00
	Bedarfszuweisungen/KTZ	0,00	0,00	0,00	0,00	0,00	0,00	0,00	0,00
	Haushaltsrücklagen/Zahlungsmittelreserven	0,00	0,00	0,00	0,00	0,00	0,00	0,00	0,00
	Sonstige Kapitaltransfers und Subventionen	0,00	0,00	0,00	0,00	0,00	0,00	0,00	0,00
	Darlehen	0,00	0,00	0,00	0,00	0,00	0,00	0,00	0,00
	Finanzierungsleasing	0,00	0,00	0,00	0,00	0,00	0,00	0,00	0,00
	Veräußerung langfristiges Vermögen und sonstiges	0,00	0,00	0,00	0,00	0,00	0,00	0,00	0,00
Finanzierungsergebnis 1850001		-6.435,76	0,00	0,00	0,00	0,00	0,00	0,00	-6.400,00
	<i>inklusive Vorjahre (gerundet)</i>		-6.400,00	-6.400,00	-6.400,00	-6.400,00	-6.400,00	-6.400,00	

Vorhaben	Vorhabensbezeichnung	RA Vorjahre	VA 2022	VA 2023	Plan 2024	Plan 2025	Plan 2026	Plan 2027	Plan Gesamt (gerundet)
Konto	Bezeichnung								
1850007	WVA Siedl.erw. Rod BA 07 (2010 bis 2025)								
	Auszahlungen - Investitionen - Mittelverwendung	800,00	0,00	0,00	0,00	0,00	0,00	0,00	800,00
	Anschaffungs- oder Herstellungskosten	800,00	0,00	0,00	0,00	0,00	0,00	0,00	800,00
	5/850007-729960 sonstige Ausgabe - Übernahme	800,00							800,00
	Einzahlungen - Finanzierung - Mittelaufbringung	529,89	0,00	0,00	0,00	0,00	0,00	0,00	500,00
	Mittel aus Geldfluss aus der operativen Gebarung	0,00	0,00	0,00	0,00	0,00	0,00	0,00	0,00
	Bedarfszuweisungen/KTZ	0,00	0,00	0,00	0,00	0,00	0,00	0,00	0,00
	Haushaltsrücklagen/Zahlungsmittelreserven	0,00	0,00	0,00	0,00	0,00	0,00	0,00	0,00
	Sonstige Kapitaltransfers und Subventionen	529,89	0,00	0,00	0,00	0,00	0,00	0,00	500,00
	6/850007+300000 Kapitaltransferzahlungen von Bund (ÖKK 14 %) WVA Siedl.erw.Rod 07	529,89							500,00
	Darlehen	0,00	0,00	0,00	0,00	0,00	0,00	0,00	0,00
	Finanzierungsleasing	0,00	0,00	0,00	0,00	0,00	0,00	0,00	0,00
	Veräußerung langfristiges Vermögen und sonstiges	0,00	0,00	0,00	0,00	0,00	0,00	0,00	0,00
Finanzierungsergebnis 1850007		-270,11	0,00	0,00	0,00	0,00	0,00	0,00	-300,00
	<i>inklusive Vorjahre (gerundet)</i>		-300,00	-300,00	-300,00	-300,00	-300,00	-300,00	

Vorhaben	Vorhabensbezeichnung	RA Vorjahre	VA 2022	VA 2023	Plan 2024	Plan 2025	Plan 2026	Plan 2027	Plan Gesamt (gerundet)
Konto	Bezeichnung								
1850502	WVA Sig, Christ.Siedl. Erw. (2) (2017 bis 2023)								
	Auszahlungen - Investitionen - Mittelverwendung	76.576,99	0,00	0,00	0,00	0,00	0,00	0,00	76.600,00
	Anschaffungs- oder Herstellungskosten	76.576,99	0,00	0,00	0,00	0,00	0,00	0,00	76.600,00
	5/850502-004008 Baukosten WVA BA08 Siedl.erw. Chr.Siedl. II	2.876,99							2.900,00
	5/850502-729960 sonstige Ausgabe - Übernahme	73.700,00							73.700,00
	Einzahlungen - Finanzierung - Mittelaufbringung	0,00	0,00	0,00	0,00	0,00	0,00	0,00	0,00
	Mittel aus Geldfluss aus der operativen Gebarung	0,00	0,00	0,00	0,00	0,00	0,00	0,00	0,00
	Bedarfszuweisungen/KTZ	0,00	0,00	0,00	0,00	0,00	0,00	0,00	0,00
	Haushaltsrücklagen/Zahlungsmittelreserven	0,00	0,00	0,00	0,00	0,00	0,00	0,00	0,00
	Sonstige Kapitaltransfers und Subventionen	0,00	0,00	0,00	0,00	0,00	0,00	0,00	0,00
	Darlehen	0,00	0,00	0,00	0,00	0,00	0,00	0,00	0,00
	Finanzierungsleasing	0,00	0,00	0,00	0,00	0,00	0,00	0,00	0,00
	Veräußerung langfristiges Vermögen und sonstiges	0,00	0,00	0,00	0,00	0,00	0,00	0,00	0,00
	Finanzierungsergebnis 1850502	-76.576,99	0,00	0,00	0,00	0,00	0,00	0,00	-76.600,00
	<i>inklusive Vorjahre (gerundet)</i>		-76.600,00	-76.600,00	-76.600,00	-76.600,00	-76.600,00	-76.600,00	

Vorhaben	Vorhabensbezeichnung	RA Vorjahre	VA 2022	VA 2023	Plan 2024	Plan 2025	Plan 2026	Plan 2027	Plan Gesamt (gerundet)
Konto	Bezeichnung								
1850503	WVA Rodingersdorf Neuverlegung (Bereich Löschteich) (2020 bis 2023)								
	Auszahlungen - Investitionen - Mittelverwendung	17.936,47	0,00	0,00	0,00	0,00	0,00	0,00	17.900,00
	Anschaffungs- oder Herstellungskosten	17.936,47	0,00	0,00	0,00	0,00	0,00	0,00	17.900,00
5/850503-004000	Wasser- und Abwasserbauten und -anlagen	17.936,47							17.900,00
	Einzahlungen - Finanzierung - Mittelaufbringung	17.936,47	0,00	0,00	0,00	0,00	0,00	0,00	17.900,00
	Mittel aus Geldfluss aus der operativen Gebarung	0,00	0,00	0,00	0,00	0,00	0,00	0,00	0,00
	Bedarfszuweisungen/KTZ	0,00	0,00	0,00	0,00	0,00	0,00	0,00	0,00
	Haushaltsrücklagen/Zahlungsmittelreserven	17.936,47	0,00	0,00	0,00	0,00	0,00	0,00	17.900,00
6/850503+894000	Entnahmen von zweckgebundenen Haushaltsrücklagen	17.936,47							17.900,00
	Sonstige Kapitaltransfers und Subventionen	0,00	0,00	0,00	0,00	0,00	0,00	0,00	0,00
	Darlehen	0,00	0,00	0,00	0,00	0,00	0,00	0,00	0,00
	Finanzierungsleasing	0,00	0,00	0,00	0,00	0,00	0,00	0,00	0,00
	Veräußerung langfristiges Vermögen und sonstiges	0,00	0,00	0,00	0,00	0,00	0,00	0,00	0,00
Finanzierungsergebnis 1850503		0,00	0,00	0,00	0,00	0,00	0,00	0,00	0,00
	<i>inklusive Vorjahre (gerundet)</i>		0,00	0,00	0,00	0,00	0,00	0,00	

Vorhaben	Vorhabensbezeichnung	RA Vorjahre	VA 2022	VA 2023	Plan 2024	Plan 2025	Plan 2026	Plan 2027	Plan Gesamt (gerundet)
Konto	Bezeichnung								
1850600	WVA Siedl. Missingdorf BA 06 (2015 bis 2025)								
	Auszahlungen - Investitionen - Mittelverwendung	0,00	0,00	0,00	0,00	0,00	0,00	0,00	0,00
	Anschaffungs- oder Herstellungskosten	0,00	0,00	0,00	0,00	0,00	0,00	0,00	0,00
	Einzahlungen - Finanzierung - Mittelaufbringung	2.100,00	0,00	0,00	0,00	0,00	0,00	0,00	2.100,00
	Mittel aus Geldfluss aus der operativen Gebarung	2.100,00	0,00	0,00	0,00	0,00	0,00	0,00	2.100,00
	6/850600+829960 Sonstige Erträge	2.100,00							2.100,00
	Bedarfszuweisungen/KTZ	0,00	0,00	0,00	0,00	0,00	0,00	0,00	0,00
	Haushaltsrücklagen/Zahlungsmittelreserven	0,00	0,00	0,00	0,00	0,00	0,00	0,00	0,00
	Sonstige Kapitaltransfers und Subventionen	0,00	0,00	0,00	0,00	0,00	0,00	0,00	0,00
	Darlehen	0,00	0,00	0,00	0,00	0,00	0,00	0,00	0,00
	Finanzierungsleasing	0,00	0,00	0,00	0,00	0,00	0,00	0,00	0,00
	Veräußerung langfristiges Vermögen und sonstiges	0,00	0,00	0,00	0,00	0,00	0,00	0,00	0,00
Finanzierungsergebnis 1850600		2.100,00	0,00	0,00	0,00	0,00	0,00	0,00	2.100,00
	<i>inklusive Vorjahre (gerundet)</i>		2.100,00	2.100,00	2.100,00	2.100,00	2.100,00	2.100,00	

Vorhaben	Vorhabensbezeichnung	RA Vorjahre	VA 2022	VA 2023	Plan 2024	Plan 2025	Plan 2026	Plan 2027	Plan Gesamt (gerundet)
Konto	Bezeichnung								
1850800	WVA - Röhrwiesen/Hochbehälter Wa (2019 bis 2030)								
	Auszahlungen - Investitionen - Mittelverwendung	1.566,42	0,00	0,00	0,00	0,00	0,00	0,00	1.600,00
	Anschaffungs- oder Herstellungskosten	1.566,42	0,00	0,00	0,00	0,00	0,00	0,00	1.600,00
5/850800-004009	Zureitung vv VA Röhrwiesen/Hochbeh. Walkenstein	1.566,42							1.600,00
	Einzahlungen - Finanzierung - Mittelaufbringung	1.566,42	0,00	0,00	0,00	0,00	0,00	0,00	1.600,00
	Mittel aus Geldfluss aus der operativen Gebarung	1.566,42	0,00	0,00	0,00	0,00	0,00	0,00	1.600,00
6/850800+829910	Sonstige Erträge	1.566,42							1.600,00
	Bedarfszuweisungen/KTZ	0,00	0,00	0,00	0,00	0,00	0,00	0,00	0,00
	Haushaltsrücklagen/Zahlungsmittelreserven	0,00	0,00	0,00	0,00	0,00	0,00	0,00	0,00
	Sonstige Kapitaltransfers und Subventionen	0,00	0,00	0,00	0,00	0,00	0,00	0,00	0,00
	Darlehen	0,00	0,00	0,00	0,00	0,00	0,00	0,00	0,00
	Finanzierungsleasing	0,00	0,00	0,00	0,00	0,00	0,00	0,00	0,00
	Veräußerung langfristiges Vermögen und sonstiges	0,00	0,00	0,00	0,00	0,00	0,00	0,00	0,00
Finanzierungsergebnis 1850800		0,00	0,00	0,00	0,00	0,00	0,00	0,00	0,00
	<i>inklusive Vorjahre (gerundet)</i>		0,00	0,00	0,00	0,00	0,00	0,00	

Vorhaben	Vorhabensbezeichnung	RA Vorjahre	VA 2022	VA 2023	Plan 2024	Plan 2025	Plan 2026	Plan 2027	Plan Gesamt (gerundet)
Konto	Bezeichnung								
1851000	ABA Ortsnetzprojekt (2020 bis 2040)								
	Auszahlungen - Investitionen - Mittelverwendung	6.965,39	5.000,00	5.000,00	5.000,00	5.000,00	5.000,00	5.000,00	37.000,00
	Anschaffungs- oder Herstellungskosten	6.965,39	5.000,00	5.000,00	5.000,00	5.000,00	5.000,00	5.000,00	37.000,00
1/851000-004020	Wasser- und Abwasserbauten und -anlagen	6.965,39	5.000,00	5.000,00	5.000,00	5.000,00	5.000,00	5.000,00	37.000,00
	Einzahlungen - Finanzierung - Mittelaufbringung	34.000,74	0,00	0,00	0,00	0,00	0,00	0,00	34.000,00
	Mittel aus Geldfluss aus der operativen Gebarung	0,00	0,00	0,00	0,00	0,00	0,00	0,00	0,00
	Bedarfszuweisungen/KTZ	0,00	0,00	0,00	0,00	0,00	0,00	0,00	0,00
	Haushaltsrücklagen/Zahlungsmittelreserven	0,00	0,00	0,00	0,00	0,00	0,00	0,00	0,00
	Sonstige Kapitaltransfers und Subventionen	34.000,74	0,00	0,00	0,00	0,00	0,00	0,00	34.000,00
2/851000+307001	K-einm. u. K-erg.abg. (Kap.transfer von priv. Haushalten)	34.000,74							34.000,00
	Darlehen	0,00	0,00	0,00	0,00	0,00	0,00	0,00	0,00
	Finanzierungsleasing	0,00	0,00	0,00	0,00	0,00	0,00	0,00	0,00
	Veräußerung langfristiges Vermögen und sonstiges	0,00	0,00	0,00	0,00	0,00	0,00	0,00	0,00
Finanzierungsergebnis 1851000		27.035,35	-5.000,00	-5.000,00	-5.000,00	-5.000,00	-5.000,00	-5.000,00	-3.000,00
	<i>inklusive Vorjahre (gerundet)</i>		22.000,00	17.000,00	12.000,00	7.000,00	2.000,00	-3.000,00	

Vorhaben	Vorhabensbezeichnung	RA Vorjahre	VA 2022	VA 2023	Plan 2024	Plan 2025	Plan 2026	Plan 2027	Plan Gesamt (gerundet)
Konto	Bezeichnung								
1851001	ABA Theras Ortsnetzprojekt (2020 bis 2100)								
	Auszahlungen - Investitionen - Mittelverwendung	0,00	2.000,00	2.000,00	2.000,00	2.000,00	2.000,00	2.000,00	12.000,00
	Anschaffungs- oder Herstellungskosten	0,00	2.000,00	2.000,00	2.000,00	2.000,00	2.000,00	2.000,00	12.000,00
1/851100-004021	Wasser- und Abwasserbauten und -anlagen		2.000,00	2.000,00	2.000,00	2.000,00	2.000,00	2.000,00	12.000,00
	Einzahlungen - Finanzierung - Mittelaufbringung	1.971,45	0,00	0,00	0,00	0,00	0,00	0,00	2.000,00
	Mittel aus Geldfluss aus der operativen Gebarung	0,00	0,00	0,00	0,00	0,00	0,00	0,00	0,00
	Bedarfszuweisungen/KTZ	0,00	0,00	0,00	0,00	0,00	0,00	0,00	0,00
	Haushaltsrücklagen/Zahlungsmittelreserven	0,00	0,00	0,00	0,00	0,00	0,00	0,00	0,00
	Sonstige Kapitaltransfers und Subventionen	1.971,45	0,00	0,00	0,00	0,00	0,00	0,00	2.000,00
2/851100+307001	K-einm. u. K-erg.abg. (Kap.transfer von priv. Haushalten)	1.971,45							2.000,00
	Darlehen	0,00	0,00	0,00	0,00	0,00	0,00	0,00	0,00
	Finanzierungsleasing	0,00	0,00	0,00	0,00	0,00	0,00	0,00	0,00
	Veräußerung langfristiges Vermögen und sonstiges	0,00	0,00	0,00	0,00	0,00	0,00	0,00	0,00
Finanzierungsergebnis 1851001		1.971,45	-2.000,00	-2.000,00	-2.000,00	-2.000,00	-2.000,00	-2.000,00	-10.000,00
	<i>inklusive Vorjahre (gerundet)</i>		0,00	-2.000,00	-4.000,00	-6.000,00	-8.000,00	-10.000,00	

Vorhaben	Vorhabensbezeichnung	RA Vorjahre	VA 2022	VA 2023	Plan 2024	Plan 2025	Plan 2026	Plan 2027	Plan Gesamt (gerundet)
Konto	Bezeichnung								
1851002	Leitungskataster (2020 bis 2025)								
	Auszahlungen - Investitionen - Mittelverwendung	0,00	65.000,00	65.000,00	65.000,00	65.000,00	0,00	0,00	260.000,00
	Anschaffungs- oder Herstellungskosten	0,00	65.000,00	65.000,00	65.000,00	65.000,00	0,00	0,00	260.000,00
5/851002-070000	Aktivierungsfähige Rechte (immaterielle Vermögenswerte)		65.000,00	65.000,00	65.000,00	65.000,00			260.000,00
	Einzahlungen - Finanzierung - Mittelaufbringung	0,00	65.000,00	65.000,00	33.100,00	33.100,00	0,00	0,00	196.200,00
	Mittel aus Geldfluss aus der operativen Gebarung	0,00	31.900,00	31.900,00	0,00	0,00	0,00	0,00	63.800,00
6/851002+829910	Sonstige Erträge		31.900,00	31.900,00					63.800,00
	Bedarfszuweisungen/KTZ	0,00	6.600,00	6.600,00	6.600,00	6.600,00	0,00	0,00	26.400,00
6/851002+301000	Kapitaltransfers von Ländern, Landesfonds und Landeskammern		6.600,00	6.600,00	6.600,00	6.600,00			26.400,00
	Haushaltsrücklagen/Zahlungsmittelreserven	0,00	0,00	0,00	0,00	0,00	0,00	0,00	0,00
	Sonstige Kapitaltransfers und Subventionen	0,00	26.500,00	26.500,00	26.500,00	26.500,00	0,00	0,00	106.000,00
6/851002+300000	Kapitaltransfers von Bund, Bundesfonds und Bundeskammern		26.500,00	26.500,00	26.500,00	26.500,00			106.000,00
	Darlehen	0,00	0,00	0,00	0,00	0,00	0,00	0,00	0,00
	Finanzierungsleasing	0,00	0,00	0,00	0,00	0,00	0,00	0,00	0,00
	Veräußerung langfristiges Vermögen und sonstiges	0,00	0,00	0,00	0,00	0,00	0,00	0,00	0,00
Finanzierungsergebnis 1851002		0,00	0,00	0,00	-31.900,00	-31.900,00	0,00	0,00	-63.800,00
	<i>inklusive Vorjahre (gerundet)</i>		0,00	0,00	-31.900,00	-63.800,00	-63.800,00	-63.800,00	

Vorhaben	Vorhabensbezeichnung	RA Vorjahre	VA 2022	VA 2023	Plan 2024	Plan 2025	Plan 2026	Plan 2027	Plan Gesamt (gerundet)
Konto	Bezeichnung								
1851200	ABA Siedlung Missingdorf BA 09 (2018 bis 2025)								
	Auszahlungen - Investitionen - Mittelverwendung	0,00	0,00	0,00	0,00	0,00	0,00	0,00	0,00
	Anschaffungs- oder Herstellungskosten	0,00	0,00	0,00	0,00	0,00	0,00	0,00	0,00
	Einzahlungen - Finanzierung - Mittelaufbringung	1.200,00	0,00	0,00	0,00	0,00	0,00	0,00	1.200,00
	Mittel aus Geldfluss aus der operativen Gebarung	1.200,00	0,00	0,00	0,00	0,00	0,00	0,00	1.200,00
	6/851200+829960 Sonstige Erträge	1.200,00							1.200,00
	Bedarfszuweisungen/KTZ	0,00	0,00	0,00	0,00	0,00	0,00	0,00	0,00
	Haushaltsrücklagen/Zahlungsmittelreserven	0,00	0,00	0,00	0,00	0,00	0,00	0,00	0,00
	Sonstige Kapitaltransfers und Subventionen	0,00	0,00	0,00	0,00	0,00	0,00	0,00	0,00
	Darlehen	0,00	0,00	0,00	0,00	0,00	0,00	0,00	0,00
	Finanzierungsleasing	0,00	0,00	0,00	0,00	0,00	0,00	0,00	0,00
	Veräußerung langfristiges Vermögen und sonstiges	0,00	0,00	0,00	0,00	0,00	0,00	0,00	0,00
Finanzierungsergebnis 1851200		1.200,00	0,00	0,00	0,00	0,00	0,00	0,00	1.200,00
	<i>inklusive Vorjahre (gerundet)</i>		1.200,00	1.200,00	1.200,00	1.200,00	1.200,00	1.200,00	

Vorhaben	Vorhabensbezeichnung	RA Vorjahre	VA 2022	VA 2023	Plan 2024	Plan 2025	Plan 2026	Plan 2027	Plan Gesamt (gerundet)
Konto	Bezeichnung								
1851510	Darlehensverrechnung ABA BA04 (1900 bis 2099)								
	Auszahlungen - Investitionen - Mittelverwendung	0,00	0,00	0,00	0,00	0,00	0,00	0,00	0,00
	Anschaffungs- oder Herstellungskosten	0,00	0,00	0,00	0,00	0,00	0,00	0,00	0,00
	Einzahlungen - Finanzierung - Mittelaufbringung	0,00	0,00	0,00	0,00	0,00	0,00	0,00	0,00
	Mittel aus Geldfluss aus der operativen Gebarung	0,00	0,00	0,00	0,00	0,00	0,00	0,00	0,00
	Bedarfszuweisungen/KTZ	0,00	0,00	0,00	0,00	0,00	0,00	0,00	0,00
	Haushaltsrücklagen/Zahlungsmittelreserven	0,00	0,00	0,00	0,00	0,00	0,00	0,00	0,00
	Sonstige Kapitaltransfers und Subventionen	0,00	0,00	0,00	0,00	0,00	0,00	0,00	0,00
	Darlehen	0,00	0,00	0,00	0,00	0,00	0,00	0,00	0,00
	Finanzierungsleasing	0,00	0,00	0,00	0,00	0,00	0,00	0,00	0,00
	Veräußerung langfristiges Vermögen und sonstiges	0,00	0,00	0,00	0,00	0,00	0,00	0,00	0,00
Finanzierungsergebnis 1851510		0,00	0,00	0,00	0,00	0,00	0,00	0,00	0,00
	<i>inklusive Vorjahre (gerundet)</i>		0,00	0,00	0,00	0,00	0,00	0,00	

Vorhaben	Vorhabensbezeichnung	RA Vorjahre	VA 2022	VA 2023	Plan 2024	Plan 2025	Plan 2026	Plan 2027	Plan Gesamt (gerundet)
Konto	Bezeichnung								
1851600	ABA Theras BA 07 (1900 bis 2099)								
	Auszahlungen - Investitionen - Mittelverwendung	11.512,61	0,00	0,00	0,00	0,00	0,00	0,00	11.500,00
	Anschaffungs- oder Herstellungskosten	11.512,61	0,00	0,00	0,00	0,00	0,00	0,00	11.500,00
	1/851100-794001 Zuweisung an zweckgebundene Haushaltsrücklagen	12,61							
	5/851600-729960 sonstige Ausgabe - Übernahme	11.500,00							11.500,00
	Einzahlungen - Finanzierung - Mittelaufbringung	0,00	0,00	19.000,00	0,00	0,00	0,00	0,00	19.000,00
	Mittel aus Geldfluss aus der operativen Gebarung	0,00	0,00	0,00	0,00	0,00	0,00	0,00	0,00
	Bedarfszuweisungen/KTZ	0,00	0,00	0,00	0,00	0,00	0,00	0,00	0,00
	Haushaltsrücklagen/Zahlungsmittelreserven	0,00	0,00	19.000,00	0,00	0,00	0,00	0,00	19.000,00
	6/851600+894001 Entnahmen von zweckgebundenen Haushaltsrücklagen			19.000,00					19.000,00
	Sonstige Kapitaltransfers und Subventionen	0,00	0,00	0,00	0,00	0,00	0,00	0,00	0,00
	Darlehen	0,00	0,00	0,00	0,00	0,00	0,00	0,00	0,00
	Finanzierungsleasing	0,00	0,00	0,00	0,00	0,00	0,00	0,00	0,00
	Veräußerung langfristiges Vermögen und sonstiges	0,00	0,00	0,00	0,00	0,00	0,00	0,00	0,00
Finanzierungsergebnis 1851600		-11.512,61	0,00	19.000,00	0,00	0,00	0,00	0,00	7.500,00
	<i>inklusive Vorjahre (gerundet)</i>		-11.500,00	7.500,00	7.500,00	7.500,00	7.500,00	7.500,00	

Vorhaben	Vorhabensbezeichnung	RA Vorjahre	VA 2022	VA 2023	Plan 2024	Plan 2025	Plan 2026	Plan 2027	Plan Gesamt (gerundet)
Konto	Bezeichnung								
1851601	ABA Theras - Sanierung Kläranlage (2014 bis 2030)								
	Auszahlungen - Investitionen - Mittelverwendung	5.800,00	0,00	1.342.000,00	0,00	0,00	0,00	0,00	1.347.800,00
	Anschaffungs- oder Herstellungskosten	5.800,00	0,00	1.342.000,00	0,00	0,00	0,00	0,00	1.347.800,00
	5/851601-010000 Baukosten Betriebsgebäude Kläranlage Theras			1.342.000,00					1.342.000,00
	5/851601-729960 sonstige Ausgabe - Übernahme 2019	5.800,00							5.800,00
	Einzahlungen - Finanzierung - Mittelaufbringung	0,00	0,00	1.323.000,00	0,00	0,00	0,00	0,00	1.323.000,00
	Mittel aus Geldfluss aus der operativen Gebarung	0,00	0,00	3.000,00	0,00	0,00	0,00	0,00	3.000,00
	6/851601+829910 sonstige Zuwendungen von operative auf investive Projekte			3.000,00					3.000,00
	Bedarfszuweisungen/KTZ	0,00	0,00	216.400,00	0,00	0,00	0,00	0,00	216.400,00
	6/851601+301000 Kapitaltransfers von Ländern, Landesfonds und Landesammern			216.400,00					216.400,00
	Haushaltsrücklagen/Zahlungsmittelreserven	0,00	0,00	0,00	0,00	0,00	0,00	0,00	0,00
	Sonstige Kapitaltransfers und Subventionen	0,00	0,00	303.600,00	0,00	0,00	0,00	0,00	303.600,00
	6/851601+300000 Kapitaltransferzahlungen von Bund (23 % voraussichtlich)			303.600,00					303.600,00
	Darlehen	0,00	0,00	800.000,00	0,00	0,00	0,00	0,00	800.000,00
	100/840 Errichtung KA Gebäude Theras			800.000,00					800.000,00
	Finanzierungsleasing	0,00	0,00	0,00	0,00	0,00	0,00	0,00	0,00
	Veräußerung langfristiges Vermögen und sonstiges	0,00	0,00	0,00	0,00	0,00	0,00	0,00	0,00
Finanzierungsergebnis 1851601		-5.800,00	0,00	-19.000,00	0,00	0,00	0,00	0,00	-24.800,00
	<i>inklusive Vorjahre (gerundet)</i>		-5.800,00	-24.800,00	-24.800,00	-24.800,00	-24.800,00	-24.800,00	

Vorhaben	Vorhabensbezeichnung	RA Vorjahre	VA 2022	VA 2023	Plan 2024	Plan 2025	Plan 2026	Plan 2027	Plan Gesamt (gerundet)
Konto	Bezeichnung								
1851610	Darlehensverrechnung ABA Theras								
	Auszahlungen - Investitionen - Mittelverwendung	0,00	0,00	0,00	0,00	0,00	0,00	0,00	0,00
	Anschaffungs- oder Herstellungskosten	0,00	0,00	0,00	0,00	0,00	0,00	0,00	0,00
	Einzahlungen - Finanzierung - Mittelaufbringung	0,00	0,00	0,00	0,00	0,00	0,00	0,00	0,00
	Mittel aus Geldfluss aus der operativen Gebarung	0,00	0,00	0,00	0,00	0,00	0,00	0,00	0,00
	Bedarfszuweisungen/KTZ	0,00	0,00	0,00	0,00	0,00	0,00	0,00	0,00
	Haushaltsrücklagen/Zahlungsmittelreserven	0,00	0,00	0,00	0,00	0,00	0,00	0,00	0,00
	Sonstige Kapitaltransfers und Subventionen	0,00	0,00	0,00	0,00	0,00	0,00	0,00	0,00
	Darlehen	0,00	0,00	0,00	0,00	0,00	0,00	0,00	0,00
	Finanzierungsleasing	0,00	0,00	0,00	0,00	0,00	0,00	0,00	0,00
	Veräußerung langfristiges Vermögen und sonstiges	0,00	0,00	0,00	0,00	0,00	0,00	0,00	0,00
Finanzierungsergebnis 1851610		0,00	0,00	0,00	0,00	0,00	0,00	0,00	0,00
	<i>inklusive Vorjahre (gerundet)</i>		0,00	0,00	0,00	0,00	0,00	0,00	

Vorhaben	Vorhabensbezeichnung	RA Vorjahre	VA 2022	VA 2023	Plan 2024	Plan 2025	Plan 2026	Plan 2027	Plan Gesamt (gerundet)
Konto	Bezeichnung								
1851802	ABA Sig, Christ.Siedl. Erw. (2) (2017 bis 2025)								
	Auszahlungen - Investitionen - Mittelverwendung	144.729,59	0,00	0,00	0,00	0,00	0,00	0,00	144.700,00
	Anschaffungs- oder Herstellungskosten	144.729,59	0,00	0,00	0,00	0,00	0,00	0,00	144.700,00
5/851802-004017	Baukosten ABA BA11 Christophorus- Siedlung II	-2.370,41							-2.400,00
5/851802-729960	Sonstige Aufwendungen	147.100,00							147.100,00
	Einzahlungen - Finanzierung - Mittelaufbringung	118.000,00	0,00	0,00	0,00	0,00	0,00	0,00	118.000,00
	Mittel aus Geldfluss aus der operativen Gebarung	0,00	0,00	0,00	0,00	0,00	0,00	0,00	0,00
	Bedarfszuweisungen/KTZ	118.000,00	0,00	0,00	0,00	0,00	0,00	0,00	118.000,00
6/851802+301000	Kapitaltransfers von Ländern, Landesfonds und Landeskammern	80.000,00							80.000,00
6/851802+301001	Kapitaltransfers von Ländern, Landesfonds und Landeskammern	38.000,00							38.000,00
	Haushaltsrücklagen/Zahlungsmittelreserven	0,00	0,00	0,00	0,00	0,00	0,00	0,00	0,00
	Sonstige Kapitaltransfers und Subventionen	0,00	0,00	0,00	0,00	0,00	0,00	0,00	0,00
	Darlehen	0,00	0,00	0,00	0,00	0,00	0,00	0,00	0,00
	Finanzierungsleasing	0,00	0,00	0,00	0,00	0,00	0,00	0,00	0,00
	Veräußerung langfristiges Vermögen und sonstiges	0,00	0,00	0,00	0,00	0,00	0,00	0,00	0,00
Finanzierungsergebnis 1851802		-26.729,59	0,00	0,00	0,00	0,00	0,00	0,00	-26.700,00
	<i>inklusive Vorjahre (gerundet)</i>		-26.700,00	-26.700,00	-26.700,00	-26.700,00	-26.700,00	-26.700,00	

Vorhaben	Vorhabensbezeichnung	RA Vorjahre	VA 2022	VA 2023	Plan 2024	Plan 2025	Plan 2026	Plan 2027	Plan Gesamt (gerundet)
Konto	Bezeichnung								
1851810	Darlehensverrechnung ABA Siedl.erw. Sig.								
	Auszahlungen - Investitionen - Mittelverwendung	0,00	0,00	0,00	0,00	0,00	0,00	0,00	0,00
	Anschaffungs- oder Herstellungskosten	0,00	0,00	0,00	0,00	0,00	0,00	0,00	0,00
	Einzahlungen - Finanzierung - Mittelaufbringung	0,00	0,00	0,00	0,00	0,00	0,00	0,00	0,00
	Mittel aus Geldfluss aus der operativen Gebarung	0,00	0,00	0,00	0,00	0,00	0,00	0,00	0,00
	Bedarfszuweisungen/KTZ	0,00	0,00	0,00	0,00	0,00	0,00	0,00	0,00
	Haushaltsrücklagen/Zahlungsmittelreserven	0,00	0,00	0,00	0,00	0,00	0,00	0,00	0,00
	Sonstige Kapitaltransfers und Subventionen	0,00	0,00	0,00	0,00	0,00	0,00	0,00	0,00
	Darlehen	0,00	0,00	0,00	0,00	0,00	0,00	0,00	0,00
	Finanzierungsleasing	0,00	0,00	0,00	0,00	0,00	0,00	0,00	0,00
	Veräußerung langfristiges Vermögen und sonstiges	0,00	0,00	0,00	0,00	0,00	0,00	0,00	0,00
Finanzierungsergebnis 1851810		0,00	0,00	0,00	0,00	0,00	0,00	0,00	0,00
	<i>inklusive Vorjahre (gerundet)</i>		0,00	0,00	0,00	0,00	0,00	0,00	

Vorhaben	Vorhabensbezeichnung	RA Vorjahre	VA 2022	VA 2023	Plan 2024	Plan 2025	Plan 2026	Plan 2027	Plan Gesamt (gerundet)
Konto	Bezeichnung								
1851910	Darlehensverrechnung ABA Sig, Fremdwasserzutritte								
	Auszahlungen - Investitionen - Mittelverwendung	0,00	0,00	0,00	0,00	0,00	0,00	0,00	0,00
	Anschaffungs- oder Herstellungskosten	0,00	0,00	0,00	0,00	0,00	0,00	0,00	0,00
	Einzahlungen - Finanzierung - Mittelaufbringung	0,00	0,00	0,00	0,00	0,00	0,00	0,00	0,00
	Mittel aus Geldfluss aus der operativen Gebarung	0,00	0,00	0,00	0,00	0,00	0,00	0,00	0,00
	Bedarfszuweisungen/KTZ	0,00	0,00	0,00	0,00	0,00	0,00	0,00	0,00
	Haushaltsrücklagen/Zahlungsmittelreserven	0,00	0,00	0,00	0,00	0,00	0,00	0,00	0,00
	Sonstige Kapitaltransfers und Subventionen	0,00	0,00	0,00	0,00	0,00	0,00	0,00	0,00
	Darlehen	0,00	0,00	0,00	0,00	0,00	0,00	0,00	0,00
	Finanzierungsleasing	0,00	0,00	0,00	0,00	0,00	0,00	0,00	0,00
	Veräußerung langfristiges Vermögen und sonstiges	0,00	0,00	0,00	0,00	0,00	0,00	0,00	0,00
Finanzierungsergebnis 1851910		0,00	0,00	0,00	0,00	0,00	0,00	0,00	0,00
	<i>inklusive Vorjahre (gerundet)</i>		0,00	0,00	0,00	0,00	0,00	0,00	

Vorhaben	Vorhabensbezeichnung	RA Vorjahre	VA 2022	VA 2023	Plan 2024	Plan 2025	Plan 2026	Plan 2027	Plan Gesamt (gerundet)
Konto	Bezeichnung								
1853100	Annuitätenzuschuss Arzthaus (1900 bis 2099)								
	Auszahlungen - Investitionen - Mittelverwendung	4.074,64	2.000,00	2.000,00	2.000,00	2.000,00	2.000,00	0,00	14.100,00
	Anschaffungs- oder Herstellungskosten	4.074,64	2.000,00	2.000,00	2.000,00	2.000,00	2.000,00	0,00	14.100,00
5/853100-729910	sonstige Zuwendungen von investive auf operative Projekte	4.074,64	2.000,00	2.000,00	2.000,00	2.000,00	2.000,00		14.100,00
	Einzahlungen - Finanzierung - Mittelaufbringung	4.074,64	2.000,00	2.000,00	2.000,00	2.000,00	2.000,00	2.000,00	16.100,00
	Mittel aus Geldfluss aus der operativen Gebarung	0,00	0,00	0,00	0,00	0,00	0,00	0,00	0,00
	Bedarfszuweisungen/KTZ	0,00	0,00	0,00	0,00	0,00	0,00	0,00	0,00
	Haushaltsrücklagen/Zahlungsmittelreserven	0,00	0,00	0,00	0,00	0,00	0,00	0,00	0,00
	Sonstige Kapitaltransfers und Subventionen	0,00	0,00	0,00	0,00	0,00	0,00	0,00	0,00
	Darlehen	4.074,64	2.000,00	2.000,00	2.000,00	2.000,00	2.000,00	2.000,00	16.100,00
101/10611	Ordination - Wohnungen	4.074,64	2.000,00	2.000,00	2.000,00	2.000,00	2.000,00	2.000,00	16.100,00
	Finanzierungsleasing	0,00	0,00	0,00	0,00	0,00	0,00	0,00	0,00
	Veräußerung langfristiges Vermögen und sonstiges	0,00	0,00	0,00	0,00	0,00	0,00	0,00	0,00
Finanzierungsergebnis 1853100		0,00	0,00	0,00	0,00	0,00	0,00	2.000,00	2.000,00
	<i>inklusive Vorjahre (gerundet)</i>		0,00	0,00	0,00	0,00	0,00	2.000,00	

Vorhaben	Vorhabensbezeichnung	RA Vorjahre	VA 2022	VA 2023	Plan 2024	Plan 2025	Plan 2026	Plan 2027	Plan Gesamt (gerundet)
Konto	Bezeichnung								
1858000	Vermessung Liegenschaften (2021 bis 2023)								
	Auszahlungen - Investitionen - Mittelverwendung	0,00	35.400,00	0,00	0,00	0,00	0,00	0,00	35.400,00
	Anschaffungs- oder Herstellungskosten	0,00	35.400,00	0,00	0,00	0,00	0,00	0,00	35.400,00
	5/858000-070000 Vermessung Liegenschaft Wasser		14.500,00						14.500,00
	5/858000-070001 Vermessung Liegenschaft Kanal		15.600,00						15.600,00
	5/858000-070002 Vermessung Liegenschaft Kanal Theras		5.300,00						5.300,00
	Einzahlungen - Finanzierung - Mittelaufbringung	0,00	35.400,00	0,00	0,00	0,00	0,00	0,00	35.400,00
	Mittel aus Geldfluss aus der operativen Gebarung	0,00	35.400,00	0,00	0,00	0,00	0,00	0,00	35.400,00
	6/858000+829910 Zuwendung von operative auf investive Projekte		35.400,00						35.400,00
	Bedarfszuweisungen/KTZ	0,00	0,00	0,00	0,00	0,00	0,00	0,00	0,00
	Haushaltsrücklagen/Zahlungsmittelreserven	0,00	0,00	0,00	0,00	0,00	0,00	0,00	0,00
	Sonstige Kapitaltransfers und Subventionen	0,00	0,00	0,00	0,00	0,00	0,00	0,00	0,00
	Darlehen	0,00	0,00	0,00	0,00	0,00	0,00	0,00	0,00
	Finanzierungsleasing	0,00	0,00	0,00	0,00	0,00	0,00	0,00	0,00
	Veräußerung langfristiges Vermögen und sonstiges	0,00	0,00	0,00	0,00	0,00	0,00	0,00	0,00
Finanzierungsergebnis 1858000		0,00	0,00	0,00	0,00	0,00	0,00	0,00	0,00
	<i>inklusive Vorjahre (gerundet)</i>		0,00	0,00	0,00	0,00	0,00	0,00	

Vorhaben	Vorhabensbezeichnung	RA Vorjahre	VA 2022	VA 2023	Plan 2024	Plan 2025	Plan 2026	Plan 2027	Plan Gesamt (gerundet)
Konto	Bezeichnung								
1859000	Breitband - Internet (2015 bis 2040)								
	Auszahlungen - Investitionen - Mittelverwendung	47.700,10	0,00	0,00	0,00	0,00	0,00	0,00	47.700,00
	Anschaffungs- oder Herstellungskosten	47.700,10	0,00	0,00	0,00	0,00	0,00	0,00	47.700,00
5/859000-050000	Leerverrohrung - Breitband- Internet GR 29.2.2016 TOP 13	7.277,57							7.300,00
5/859000-720000	Personalkostenbeiträge Glasfaser	22,53							
5/859000-729960	Sonstige Aufwendungen	40.400,00							40.400,00
	Einzahlungen - Finanzierung - Mittelaufbringung	15.549,98	0,00	0,00	0,00	0,00	0,00	0,00	15.500,00
	Mittel aus Geldfluss aus der operativen Gebarung	22,53	0,00	0,00	0,00	0,00	0,00	0,00	0,00
6/859000+829000	EL Bauhof	22,53							
	Bedarfszuweisungen/KTZ	0,00	0,00	0,00	0,00	0,00	0,00	0,00	0,00
	Haushaltsrücklagen/Zahlungsmittelreserven	0,00	0,00	0,00	0,00	0,00	0,00	0,00	0,00
	Sonstige Kapitaltransfers und Subventionen	15.527,45	0,00	0,00	0,00	0,00	0,00	0,00	15.500,00
6/859000+305000	Kapitaltransfers von Unternehmen (ohne Finanzunternehmen)	15.527,45							15.500,00
	Darlehen	0,00	0,00	0,00	0,00	0,00	0,00	0,00	0,00
	Finanzierungsleasing	0,00	0,00	0,00	0,00	0,00	0,00	0,00	0,00
	Veräußerung langfristiges Vermögen und sonstiges	0,00	0,00	0,00	0,00	0,00	0,00	0,00	0,00
Finanzierungsergebnis 1859000		-32.150,12	0,00	0,00	0,00	0,00	0,00	0,00	-32.200,00
	<i>inklusive Vorjahre (gerundet)</i>		-32.200,00	-32.200,00	-32.200,00	-32.200,00	-32.200,00	-32.200,00	

Vorhaben	Vorhabensbezeichnung	RA Vorjahre	VA 2022	VA 2023	Plan 2024	Plan 2025	Plan 2026	Plan 2027	Plan Gesamt (gerundet)
Konto	Bezeichnung								
2000000	Sonstige Investitionen (2020 bis 2100)								
	Auszahlungen - Investitionen - Mittelverwendung	137.995,50	15.000,00	5.200,00	5.200,00	5.200,00	5.200,00	5.200,00	179.000,00
	Anschaffungs- oder Herstellungskosten	137.995,50	15.000,00	5.200,00	5.200,00	5.200,00	5.200,00	5.200,00	179.000,00
1/010000-042000	Amtsausstattung	12.956,62	1.000,00	1.000,00	1.000,00	1.000,00	1.000,00	1.000,00	19.000,00
1/015000-070000	WhatsApp-Kommunikation-Paket (Software)	2.100,00							2.100,00
1/031000-070001	Aktivierungsfähige Rechte (immaterielle Vermögenswerte)	10.799,30	10.000,00						20.800,00
1/163000-042000	Wärmebildkamera	4.283,09							4.300,00
1/164000-050100	Hydranten neu	4.605,66							4.600,00
1/211000-042000	Betriebsausstattung	2.811,84	1.000,00	1.000,00	1.000,00	1.000,00	1.000,00	1.000,00	8.800,00
1/211000-070000	Schullizenz	196,00		200,00	200,00	200,00	200,00	200,00	1.200,00
1/240000-042000	Betriebsausstattung		1.700,00	1.700,00	1.700,00	1.700,00	1.700,00	1.700,00	10.200,00
1/639000-004000	wasserbaul.Anlagen, Retentionsanl., HWS,Uferbefestigung	1.797,47							1.800,00
1/640000-050000	Ankauf von Verkehrszeichen und Spiegeln	567,28							600,00
1/820000-010001	Heizung neu (Bauhofe)	5.025,04							5.000,00
1/820000-030000	Werkzeuge u.Sonst. Erzeugungshilfsmittel		500,00	500,00	500,00	500,00	500,00	500,00	3.000,00
1/820000-042000	Amts-, Betriebs- und Geschäftsausstattung	3.238,82							3.200,00
1/821000-040001	Seitenmulcher Tehnos MB200LW Profi	6.550,00							6.600,00
1/821000-040002	Schneeräum- und Planierschild f. Traktor	6.600,00							6.600,00
1/821000-040003	VW Transporter TDI 4Motion	35.711,60							35.700,00
1/831000-042000	Betriebsausstattung	12.074,04	800,00	800,00	800,00	800,00	800,00	800,00	16.900,00
1/850000-004013	Wasser- und Abwasserbauten und -anlagen	286,26							300,00
1/850000-004014	Hausanschluß Parzelle 1438/6 KG Kainreith WVA	1.194,76							1.200,00
1/850000-042001	Überwachungsanlagen WVA (Sig, Rod, Mi)	7.291,78							7.300,00
1/851000-004013	ABA Hausanschluss Steinböck, Brugg	1.424,15							1.400,00
1/851000-004014	Hausanschluß Garhofer, Kainreith	8.192,89							8.200,00
1/851100-004001	Hausanschluss Krippel Markus	150,95							200,00
1/851100-004002	Wasser- und Abwasserbauten und -anlagen	2.838,46							2.800,00

Vorhaben	Vorhabensbezeichnung	RA Vorjahre	VA 2022	VA 2023	Plan 2024	Plan 2025	Plan 2026	Plan 2027	Plan Gesamt (gerundet)
	Konto	Bezeichnung							
	1/851100-004003	Hausanschluss Meierhofer (Nebengebäude)	3.668,54						3.700,00
	1/851100-004018	Hausanschluss Frischauf, Theras	150,95						200,00
	1/914000-082000	Beteiligungen PV-Anlage - Gde. Pulkau; GR 11.11.20/TOP 18	3.480,00						3.500,00
Einzahlungen - Finanzierung - Mittelaufbringung			1.861,00	0,00	0,00	0,00	0,00	0,00	1.900,00
Mittel aus Geldfluss aus der operativen Gebarung			1.861,00	0,00	0,00	0,00	0,00	0,00	1.900,00
	2/842000+001000	Waldverkauf	1.861,00						1.900,00
Bedarfszuweisungen/KTZ			0,00	0,00	0,00	0,00	0,00	0,00	0,00
Haushaltsrücklagen/Zahlungsmittelreserven			0,00	0,00	0,00	0,00	0,00	0,00	0,00
Sonstige Kapitaltransfers und Subventionen			0,00	0,00	0,00	0,00	0,00	0,00	0,00
Darlehen			0,00	0,00	0,00	0,00	0,00	0,00	0,00
Finanzierungsleasing			0,00	0,00	0,00	0,00	0,00	0,00	0,00
Veräußerung langfristiges Vermögen und sonstiges			0,00	0,00	0,00	0,00	0,00	0,00	0,00
Finanzierungsergebnis 2000000			-136.134,50	-15.000,00	-5.200,00	-5.200,00	-5.200,00	-5.200,00	-177.100,00
		<i>inklusive Vorjahre (gerundet)</i>		-151.100,00	-156.300,00	-161.500,00	-166.700,00	-171.900,00	-177.100,00

Salden Finanzierungsergebnisse		RA Vorjahre	VA 2022	VA 2023	Plan 2024	Plan 2025	Plan 2026	Plan 2027	Plan Gesamt (gerundet)
1029000	Amtsgebäude (2012 bis 2027)								
	Auszahlungen - Investitionen - Mittelverwendung	315,00	0,00	7.031.300,00	0,00	0,00	0,00	0,00	7.031.600,00
	Einzahlungen - Finanzierung - Mittelherkunft	54.000,00	0,00	5.629.800,00	350.000,00	350.000,00	650.000,00	0,00	7.033.800,00
		53.685,00	0,00	-1.401.500,00	350.000,00	350.000,00	650.000,00	0,00	2.200,00
	<i>inklusive Vorjahre (gerundet)</i>		53.700,00	-1.347.800,00	-997.800,00	-647.800,00	2.200,00	2.200,00	
1032000	DKM, Vermessung, Vermarkung (1900 bis 2099)								
	Auszahlungen - Investitionen - Mittelverwendung	9.168,00	0,00	0,00	0,00	0,00	0,00	0,00	9.200,00
	Einzahlungen - Finanzierung - Mittelherkunft	9.168,00	0,00	0,00	0,00	0,00	0,00	0,00	9.200,00
		0,00	0,00	0,00	0,00	0,00	0,00	0,00	0,00
	<i>inklusive Vorjahre (gerundet)</i>		0,00	0,00	0,00	0,00	0,00	0,00	
1163004	Zu- u. Umbau FF-Haus Walkenstein (2015 bis 2023)								
	Auszahlungen - Investitionen - Mittelverwendung	66.684,89	0,00	0,00	0,00	0,00	0,00	0,00	66.700,00
	Einzahlungen - Finanzierung - Mittelherkunft	68.404,50	0,00	0,00	0,00	0,00	0,00	0,00	68.400,00
		1.719,61	0,00	0,00	0,00	0,00	0,00	0,00	1.700,00
	<i>inklusive Vorjahre (gerundet)</i>		1.700,00	1.700,00	1.700,00	1.700,00	1.700,00	1.700,00	
1179000	Katastrophenschäden Wiederherstellung (1900 bis 209)								
	Auszahlungen - Investitionen - Mittelverwendung	40.975,74	0,00	0,00	0,00	0,00	0,00	0,00	41.000,00
	Einzahlungen - Finanzierung - Mittelherkunft	0,00	0,00	23.000,00	0,00	0,00	0,00	0,00	23.000,00
		-40.975,74	0,00	23.000,00	0,00	0,00	0,00	0,00	-18.000,00
	<i>inklusive Vorjahre (gerundet)</i>		-41.000,00	-18.000,00	-18.000,00	-18.000,00	-18.000,00	-18.000,00	
1211003	Sanierung Zugang Hartplatz VS Sigmundsherberg (2021 bis 2024)								
	Auszahlungen - Investitionen - Mittelverwendung	0,00	29.000,00	63.600,00	0,00	0,00	0,00	0,00	92.600,00
	Einzahlungen - Finanzierung - Mittelherkunft	0,00	29.000,00	63.600,00	0,00	0,00	0,00	0,00	92.600,00
		0,00	0,00	0,00	0,00	0,00	0,00	0,00	0,00
	<i>inklusive Vorjahre (gerundet)</i>		0,00	0,00	0,00	0,00	0,00	0,00	
1240002	Kindergarten Sigmundsherberg Um- und Zubau (2019 bis 2024)								
	Auszahlungen - Investitionen - Mittelverwendung	1.218.975,33	0,00	0,00	0,00	0,00	0,00	0,00	1.219.000,00
	Einzahlungen - Finanzierung - Mittelherkunft	1.364.570,44	0,00	0,00	0,00	0,00	0,00	0,00	1.364.600,00
		145.595,11	0,00	0,00	0,00	0,00	0,00	0,00	145.600,00
	<i>inklusive Vorjahre (gerundet)</i>		145.600,00	145.600,00	145.600,00	145.600,00	145.600,00	145.600,00	
1240003	Kindergarten-Transport (2021 bis 2024)								
	Auszahlungen - Investitionen - Mittelverwendung	41.253,58	0,00	0,00	0,00	0,00	0,00	0,00	41.300,00
	Einzahlungen - Finanzierung - Mittelherkunft	5.000,00	0,00	0,00	0,00	0,00	0,00	0,00	5.000,00
		-36.253,58	0,00	0,00	0,00	0,00	0,00	0,00	-36.300,00
	<i>inklusive Vorjahre (gerundet)</i>		-36.300,00	-36.300,00	-36.300,00	-36.300,00	-36.300,00	-36.300,00	

Salden Finanzierungsergebnisse		RA Vorjahre	VA 2022	VA 2023	Plan 2024	Plan 2025	Plan 2026	Plan 2027	Plan Gesamt (gerundet)
1612000	Straßenbau (1900 bis 2099)								
	Auszahlungen - Investitionen - Mittelverwendung	185.927,00	50.000,00	60.000,00	0,00	0,00	0,00	0,00	295.900,00
	Einzahlungen - Finanzierung - Mittelherkunft	221.917,86	50.000,00	60.000,00	0,00	0,00	0,00	0,00	331.900,00
		35.990,86	0,00	0,00	0,00	0,00	0,00	0,00	36.000,00
	<i>inklusive Vorjahre (gerundet)</i>		36.000,00	36.000,00	36.000,00	36.000,00	36.000,00	36.000,00	
1639001	Bachregulierung Stockgrabenbach (2019 bis 2030)								
	Auszahlungen - Investitionen - Mittelverwendung	26.783,88	0,00	0,00	0,00	0,00	0,00	0,00	26.800,00
	Einzahlungen - Finanzierung - Mittelherkunft	18.679,28	0,00	0,00	0,00	0,00	0,00	0,00	18.700,00
		-8.104,60	0,00	0,00	0,00	0,00	0,00	0,00	-8.100,00
	<i>inklusive Vorjahre (gerundet)</i>		-8.100,00	-8.100,00	-8.100,00	-8.100,00	-8.100,00	-8.100,00	
1639002	Wasserrückhaltebecken Brugg (2022 bis 2025)								
	Auszahlungen - Investitionen - Mittelverwendung	0,00	0,00	96.500,00	96.500,00	0,00	0,00	0,00	193.000,00
	Einzahlungen - Finanzierung - Mittelherkunft	0,00	0,00	96.500,00	96.500,00	0,00	0,00	0,00	193.000,00
		0,00	0,00	0,00	0,00	0,00	0,00	0,00	0,00
	<i>inklusive Vorjahre (gerundet)</i>		0,00	0,00	0,00	0,00	0,00	0,00	
1710000	Güterweginstandsetzung bzw. bau (1900 bis 2099)								
	Auszahlungen - Investitionen - Mittelverwendung	51.378,02	40.000,00	25.000,00	0,00	0,00	0,00	0,00	116.400,00
	Einzahlungen - Finanzierung - Mittelherkunft	58.650,21	40.000,00	25.000,00	0,00	0,00	0,00	0,00	123.700,00
		7.272,19	0,00	0,00	0,00	0,00	0,00	0,00	7.300,00
	<i>inklusive Vorjahre (gerundet)</i>		7.300,00	7.300,00	7.300,00	7.300,00	7.300,00	7.300,00	
1817000	Friedhofskapelle Sigmundsherberg (2022 bis 2025)								
	Auszahlungen - Investitionen - Mittelverwendung	0,00	20.000,00	0,00	0,00	0,00	0,00	0,00	20.000,00
	Einzahlungen - Finanzierung - Mittelherkunft	0,00	20.000,00	0,00	0,00	0,00	0,00	0,00	20.000,00
		0,00	0,00	0,00	0,00	0,00	0,00	0,00	0,00
	<i>inklusive Vorjahre (gerundet)</i>		0,00	0,00	0,00	0,00	0,00	0,00	
1831001	Sanierung Freibad Sigmundsherberg (2021 bis 2023)								
	Auszahlungen - Investitionen - Mittelverwendung	63.778,43	0,00	0,00	0,00	0,00	0,00	0,00	63.800,00
	Einzahlungen - Finanzierung - Mittelherkunft	63.778,43	0,00	0,00	0,00	0,00	0,00	0,00	63.800,00
		0,00	0,00	0,00	0,00	0,00	0,00	0,00	0,00
	<i>inklusive Vorjahre (gerundet)</i>		0,00	0,00	0,00	0,00	0,00	0,00	
1831002	Sanierung Freibad (2022 bis 2024)								
	Auszahlungen - Investitionen - Mittelverwendung	0,00	200.100,00	20.000,00	0,00	0,00	0,00	0,00	220.100,00
	Einzahlungen - Finanzierung - Mittelherkunft	0,00	200.100,00	20.000,00	0,00	0,00	0,00	0,00	220.100,00
		0,00	0,00	0,00	0,00	0,00	0,00	0,00	0,00
	<i>inklusive Vorjahre (gerundet)</i>		0,00	0,00	0,00	0,00	0,00	0,00	

Salden Finanzierungsergebnisse		RA Vorjahre	VA 2022	VA 2023	Plan 2024	Plan 2025	Plan 2026	Plan 2027	Plan Gesamt (gerundet)
1840000	Grundbesitz (Erwerb und Verkauf) (1900 bis 2099)								
	Auszahlungen - Investitionen - Mittelverwendung	188.435,59	32.000,00	0,00	0,00	0,00	0,00	0,00	220.400,00
	Einzahlungen - Finanzierung - Mittelherkunft	274.497,72	58.000,00	146.300,00	0,00	0,00	0,00	0,00	478.800,00
		86.062,13	26.000,00	146.300,00	0,00	0,00	0,00	0,00	258.400,00
	<i>inklusive Vorjahre (gerundet)</i>		112.100,00	258.400,00	258.400,00	258.400,00	258.400,00	258.400,00	
1842000	Waldbesitz (2022 bis 2023)								
	Auszahlungen - Investitionen - Mittelverwendung	0,00	25.000,00	0,00	0,00	0,00	0,00	0,00	25.000,00
	Einzahlungen - Finanzierung - Mittelherkunft	0,00	25.000,00	0,00	0,00	0,00	0,00	0,00	25.000,00
		0,00	0,00	0,00	0,00	0,00	0,00	0,00	0,00
	<i>inklusive Vorjahre (gerundet)</i>		0,00	0,00	0,00	0,00	0,00	0,00	
1850000	WVA Ortsnetzprojekt (2020 bis 2030)								
	Auszahlungen - Investitionen - Mittelverwendung	0,00	5.000,00	5.000,00	5.000,00	5.000,00	5.000,00	5.000,00	30.000,00
	Einzahlungen - Finanzierung - Mittelherkunft	33.669,34	0,00	0,00	0,00	0,00	0,00	0,00	33.700,00
		33.669,34	-5.000,00	-5.000,00	-5.000,00	-5.000,00	-5.000,00	-5.000,00	3.700,00
	<i>inklusive Vorjahre (gerundet)</i>		28.700,00	23.700,00	18.700,00	13.700,00	8.700,00	3.700,00	
1850001	WVA BA09 Bahnstraße, Eisenbahnkreuzung (2020 bis								
	Auszahlungen - Investitionen - Mittelverwendung	58.808,02	0,00	0,00	0,00	0,00	0,00	0,00	58.800,00
	Einzahlungen - Finanzierung - Mittelherkunft	52.372,26	0,00	0,00	0,00	0,00	0,00	0,00	52.400,00
		-6.435,76	0,00	0,00	0,00	0,00	0,00	0,00	-6.400,00
	<i>inklusive Vorjahre (gerundet)</i>		-6.400,00	-6.400,00	-6.400,00	-6.400,00	-6.400,00	-6.400,00	
1850007	WVA Siedl.erw. Rod BA 07 (2010 bis 2025)								
	Auszahlungen - Investitionen - Mittelverwendung	800,00	0,00	0,00	0,00	0,00	0,00	0,00	800,00
	Einzahlungen - Finanzierung - Mittelherkunft	529,89	0,00	0,00	0,00	0,00	0,00	0,00	500,00
		-270,11	0,00	0,00	0,00	0,00	0,00	0,00	-300,00
	<i>inklusive Vorjahre (gerundet)</i>		-300,00	-300,00	-300,00	-300,00	-300,00	-300,00	
1850502	WVA Sig, Christ.Siedl. Erw. (2) (2017 bis 2023)								
	Auszahlungen - Investitionen - Mittelverwendung	76.576,99	0,00	0,00	0,00	0,00	0,00	0,00	76.600,00
	Einzahlungen - Finanzierung - Mittelherkunft	0,00	0,00	0,00	0,00	0,00	0,00	0,00	0,00
		-76.576,99	0,00	0,00	0,00	0,00	0,00	0,00	-76.600,00
	<i>inklusive Vorjahre (gerundet)</i>		-76.600,00	-76.600,00	-76.600,00	-76.600,00	-76.600,00	-76.600,00	
1850503	WVA Rodingersdorf Neuverlegung (Bereich Löschteich								
	Auszahlungen - Investitionen - Mittelverwendung	17.936,47	0,00	0,00	0,00	0,00	0,00	0,00	17.900,00
	Einzahlungen - Finanzierung - Mittelherkunft	17.936,47	0,00	0,00	0,00	0,00	0,00	0,00	17.900,00
		0,00	0,00	0,00	0,00	0,00	0,00	0,00	0,00
	<i>inklusive Vorjahre (gerundet)</i>		0,00	0,00	0,00	0,00	0,00	0,00	

Salden Finanzierungsergebnisse		RA Vorjahre	VA 2022	VA 2023	Plan 2024	Plan 2025	Plan 2026	Plan 2027	Plan Gesamt (gerundet)
1850600	WVA Siedl. Missingdorf BA 06 (2015 bis 2025)								
	Auszahlungen - Investitionen - Mittelverwendung	0,00	0,00	0,00	0,00	0,00	0,00	0,00	0,00
	Einzahlungen - Finanzierung - Mittelherkunft	2.100,00	0,00	0,00	0,00	0,00	0,00	0,00	2.100,00
		2.100,00	0,00	0,00	0,00	0,00	0,00	0,00	2.100,00
	<i>inklusive Vorjahre (gerundet)</i>		2.100,00	2.100,00	2.100,00	2.100,00	2.100,00	2.100,00	
1850800	WVA - Röhrwiesen/Hochbehälter Wa (2019 bis 2030)								
	Auszahlungen - Investitionen - Mittelverwendung	1.566,42	0,00	0,00	0,00	0,00	0,00	0,00	1.600,00
	Einzahlungen - Finanzierung - Mittelherkunft	1.566,42	0,00	0,00	0,00	0,00	0,00	0,00	1.600,00
		0,00	0,00	0,00	0,00	0,00	0,00	0,00	0,00
	<i>inklusive Vorjahre (gerundet)</i>		0,00	0,00	0,00	0,00	0,00	0,00	
1851000	ABA Ortsnetzprojekt (2020 bis 2040)								
	Auszahlungen - Investitionen - Mittelverwendung	6.965,39	5.000,00	5.000,00	5.000,00	5.000,00	5.000,00	5.000,00	37.000,00
	Einzahlungen - Finanzierung - Mittelherkunft	34.000,74	0,00	0,00	0,00	0,00	0,00	0,00	34.000,00
		27.035,35	-5.000,00	-5.000,00	-5.000,00	-5.000,00	-5.000,00	-5.000,00	-3.000,00
	<i>inklusive Vorjahre (gerundet)</i>		22.000,00	17.000,00	12.000,00	7.000,00	2.000,00	-3.000,00	
1851001	ABA Theras Ortsnetzprojekt (2020 bis 2100)								
	Auszahlungen - Investitionen - Mittelverwendung	0,00	2.000,00	2.000,00	2.000,00	2.000,00	2.000,00	2.000,00	12.000,00
	Einzahlungen - Finanzierung - Mittelherkunft	1.971,45	0,00	0,00	0,00	0,00	0,00	0,00	2.000,00
		1.971,45	-2.000,00	-2.000,00	-2.000,00	-2.000,00	-2.000,00	-2.000,00	-10.000,00
	<i>inklusive Vorjahre (gerundet)</i>		0,00	-2.000,00	-4.000,00	-6.000,00	-8.000,00	-10.000,00	
1851002	Leitungskataster (2020 bis 2025)								
	Auszahlungen - Investitionen - Mittelverwendung	0,00	65.000,00	65.000,00	65.000,00	65.000,00	0,00	0,00	260.000,00
	Einzahlungen - Finanzierung - Mittelherkunft	0,00	65.000,00	65.000,00	33.100,00	33.100,00	0,00	0,00	196.200,00
		0,00	0,00	0,00	-31.900,00	-31.900,00	0,00	0,00	-63.800,00
	<i>inklusive Vorjahre (gerundet)</i>		0,00	0,00	-31.900,00	-63.800,00	-63.800,00	-63.800,00	
1851200	ABA Siedlung Missingdorf BA 09 (2018 bis 2025)								
	Auszahlungen - Investitionen - Mittelverwendung	0,00	0,00	0,00	0,00	0,00	0,00	0,00	0,00
	Einzahlungen - Finanzierung - Mittelherkunft	1.200,00	0,00	0,00	0,00	0,00	0,00	0,00	1.200,00
		1.200,00	0,00	0,00	0,00	0,00	0,00	0,00	1.200,00
	<i>inklusive Vorjahre (gerundet)</i>		1.200,00	1.200,00	1.200,00	1.200,00	1.200,00	1.200,00	
1851510	Darlehensverrechnung ABA BA04 (1900 bis 2099)								
	Auszahlungen - Investitionen - Mittelverwendung	0,00	0,00	0,00	0,00	0,00	0,00	0,00	0,00
	Einzahlungen - Finanzierung - Mittelherkunft	0,00	0,00	0,00	0,00	0,00	0,00	0,00	0,00
		0,00	0,00	0,00	0,00	0,00	0,00	0,00	0,00
	<i>inklusive Vorjahre (gerundet)</i>		0,00	0,00	0,00	0,00	0,00	0,00	

Salden Finanzierungsergebnisse		RA Vorjahre	VA 2022	VA 2023	Plan 2024	Plan 2025	Plan 2026	Plan 2027	Plan Gesamt (gerundet)
1851600	ABA Theras BA 07 (1900 bis 2099)								
	Auszahlungen - Investitionen - Mittelverwendung	11.512,61	0,00	0,00	0,00	0,00	0,00	0,00	11.500,00
	Einzahlungen - Finanzierung - Mittelherkunft	0,00	0,00	19.000,00	0,00	0,00	0,00	0,00	19.000,00
		-11.512,61	0,00	19.000,00	0,00	0,00	0,00	0,00	7.500,00
	<i>inklusive Vorjahre (gerundet)</i>		-11.500,00	7.500,00	7.500,00	7.500,00	7.500,00	7.500,00	
1851601	ABA Theras - Sanierung Kläranlage (2014 bis 2030)								
	Auszahlungen - Investitionen - Mittelverwendung	5.800,00	0,00	1.342.000,00	0,00	0,00	0,00	0,00	1.347.800,00
	Einzahlungen - Finanzierung - Mittelherkunft	0,00	0,00	1.323.000,00	0,00	0,00	0,00	0,00	1.323.000,00
		-5.800,00	0,00	-19.000,00	0,00	0,00	0,00	0,00	-24.800,00
	<i>inklusive Vorjahre (gerundet)</i>		-5.800,00	-24.800,00	-24.800,00	-24.800,00	-24.800,00	-24.800,00	
1851610	Darlehensverrechnung ABA Theras								
	Auszahlungen - Investitionen - Mittelverwendung	0,00	0,00	0,00	0,00	0,00	0,00	0,00	0,00
	Einzahlungen - Finanzierung - Mittelherkunft	0,00	0,00	0,00	0,00	0,00	0,00	0,00	0,00
		0,00	0,00	0,00	0,00	0,00	0,00	0,00	0,00
	<i>inklusive Vorjahre (gerundet)</i>		0,00	0,00	0,00	0,00	0,00	0,00	
1851802	ABA Sig, Christ.Siedl. Erw. (2) (2017 bis 2025)								
	Auszahlungen - Investitionen - Mittelverwendung	144.729,59	0,00	0,00	0,00	0,00	0,00	0,00	144.700,00
	Einzahlungen - Finanzierung - Mittelherkunft	118.000,00	0,00	0,00	0,00	0,00	0,00	0,00	118.000,00
		-26.729,59	0,00	0,00	0,00	0,00	0,00	0,00	-26.700,00
	<i>inklusive Vorjahre (gerundet)</i>		-26.700,00	-26.700,00	-26.700,00	-26.700,00	-26.700,00	-26.700,00	
1851810	Darlehensverrechnung ABA Siedl.erw. Sig.								
	Auszahlungen - Investitionen - Mittelverwendung	0,00	0,00	0,00	0,00	0,00	0,00	0,00	0,00
	Einzahlungen - Finanzierung - Mittelherkunft	0,00	0,00	0,00	0,00	0,00	0,00	0,00	0,00
		0,00	0,00	0,00	0,00	0,00	0,00	0,00	0,00
	<i>inklusive Vorjahre (gerundet)</i>		0,00	0,00	0,00	0,00	0,00	0,00	
1851910	Darlehensverrechnung ABA Sig, Fremdwasserzutritte								
	Auszahlungen - Investitionen - Mittelverwendung	0,00	0,00	0,00	0,00	0,00	0,00	0,00	0,00
	Einzahlungen - Finanzierung - Mittelherkunft	0,00	0,00	0,00	0,00	0,00	0,00	0,00	0,00
		0,00	0,00	0,00	0,00	0,00	0,00	0,00	0,00
	<i>inklusive Vorjahre (gerundet)</i>		0,00	0,00	0,00	0,00	0,00	0,00	
1853100	Annuitätenzuschuss Arzthaus (1900 bis 2099)								
	Auszahlungen - Investitionen - Mittelverwendung	4.074,64	2.000,00	2.000,00	2.000,00	2.000,00	2.000,00	0,00	14.100,00
	Einzahlungen - Finanzierung - Mittelherkunft	4.074,64	2.000,00	2.000,00	2.000,00	2.000,00	2.000,00	2.000,00	16.100,00
		0,00	0,00	0,00	0,00	0,00	0,00	2.000,00	2.000,00
	<i>inklusive Vorjahre (gerundet)</i>		0,00	0,00	0,00	0,00	0,00	2.000,00	

Salden Finanzierungsergebnisse		RA Vorjahre	VA 2022	VA 2023	Plan 2024	Plan 2025	Plan 2026	Plan 2027	Plan Gesamt (gerundet)
1858000	Vermessung Liegenschaften (2021 bis 2023)								
	Auszahlungen - Investitionen - Mittelverwendung	0,00	35.400,00	0,00	0,00	0,00	0,00	0,00	35.400,00
	Einzahlungen - Finanzierung - Mittelherkunft	0,00	35.400,00	0,00	0,00	0,00	0,00	0,00	35.400,00
		0,00	0,00	0,00	0,00	0,00	0,00	0,00	0,00
	<i>inklusive Vorjahre (gerundet)</i>		0,00	0,00	0,00	0,00	0,00	0,00	
1859000	Breitband - Internet (2015 bis 2040)								
	Auszahlungen - Investitionen - Mittelverwendung	47.700,10	0,00	0,00	0,00	0,00	0,00	0,00	47.700,00
	Einzahlungen - Finanzierung - Mittelherkunft	15.549,98	0,00	0,00	0,00	0,00	0,00	0,00	15.500,00
		-32.150,12	0,00	0,00	0,00	0,00	0,00	0,00	-32.200,00
	<i>inklusive Vorjahre (gerundet)</i>		-32.200,00	-32.200,00	-32.200,00	-32.200,00	-32.200,00	-32.200,00	
Saldo Investive Einzelvorhaben		151.491,94	14.000,00	-1.244.200,00	306.100,00	306.100,00	638.000,00	-10.000,00	161.500,00
	<i>inklusive Vorjahre (gerundet)</i>		165.500,00	-1.078.700,00	-772.600,00	-466.500,00	171.500,00	161.500,00	
2000000	Sonstige Investitionen (2020 bis 2100)								
	Auszahlungen - Investitionen - Mittelverwendung	137.995,50	15.000,00	5.200,00	5.200,00	5.200,00	5.200,00	5.200,00	179.000,00
	Einzahlungen - Finanzierung - Mittelherkunft	1.861,00	0,00	0,00	0,00	0,00	0,00	0,00	1.900,00
		-136.134,50	-15.000,00	-5.200,00	-5.200,00	-5.200,00	-5.200,00	-5.200,00	-177.100,00
	<i>inklusive Vorjahre (gerundet)</i>		-151.100,00	-156.300,00	-161.500,00	-166.700,00	-171.900,00	-177.100,00	
Saldo Sonstige Investitionen		-136.134,50	-15.000,00	-5.200,00	-5.200,00	-5.200,00	-5.200,00	-5.200,00	-177.100,00
	<i>inklusive Vorjahre (gerundet)</i>		-151.100,00	-156.300,00	-161.500,00	-166.700,00	-171.900,00	-177.100,00	
Saldo der gesamten Investitionstätigkeit		15.357,44	-1.000,00	-1.249.400,00	300.900,00	300.900,00	632.800,00	-15.200,00	-15.600,00
	<i>inklusive Vorjahre (gerundet)</i>		14.400,00	-1.235.000,00	-934.100,00	-633.200,00	-400,00	-15.600,00	

Personaldaten iSd ÖStp (Anlage 4)

Gruppe 1 - gesamt	Dienstverhältnis zu Gemeinde, dienstleistend in einer Dienststelle, bezahlt aus dem Budget		Personalaufwendungen, Aktive, betriebsmäßige Darstellung exklusive Ausgliederungen				
	Köpfe	VBÄ	davon melden Gemeinden optional				gesamt
Bezüge (L und G: Unterklasse 50-55)			Nebengebühren (L und G: Gruppen 564-569)	Dienstgeberbeiträge (L und G: Unterklasse 58)	Weitere Aufwendungen	Kontenklasse 5	
BeamtInnen			0,00				
Vertragsbedienstete	16,00	13,35	605.400,00				
KV-Bedienstete (Kollektivvertrag)			8.000,00				
Summe	16,00	13,35	613.400,00	25.600,00	166.800,00	12.400,00	818.200,00
darunter (Teilmengen der Gruppe 1)							
MusikschullehrerInnen							
KindergärtnerInnen und							
Bedienstete nicht-ausgliederter Krankenanstalten							
Gruppe 1a - Ausbildungsverhältnisse (insb. Lehrlinge)							

Gruppe 2 - gesamt	Dienstverhältnis zur Gemeinde, dienstleistend bei sonstigem Rechtsträger, bezahlt aus dem Budget		Personalaufwendungen, Aktive, Ausgliederter				
	Köpfe	VBÄ	davon melden Gemeinden optional				gesamt
Bezüge (L und G: Unterklasse 50-55)			Nebengebühren (L und G: Gruppen 564-569)	Dienstgeberbeiträge (L und G: Unterklasse 58)	Weitere Aufwendungen	Kontenklasse 5	
BeamtInnen							
Vertragsbedienstete							
Summe	0,00	0,00					

BeamtInnen-PensionistInnen zum 31.12.2023			
	Anzahl	Ø-Pensionshöhe / Mt. ¹⁾	
RuhegenussbezieherInnen			
Hinterbliebene ²⁾			
Neue RuhegenussbezieherInnen im Bezugsjahr 2023			
	Anzahl	Ø-Pensionsantrittsalter	Ø-Pensionshöhe / Mt. ¹⁾
Alterspension ³⁾			
Dienstunfähigkeit ⁴⁾			
vorzeitige Pensionierung mit Abschlag ⁵⁾			
vorzeitige Pensionierung ohne Abschlag ⁶⁾			
Pensionierungen gesamt	0,0	0,0	0,0
1) Durchschnittspension im Dezember laut Personalstatistik-Festlegungen ohne Sonderzahlungen, ohne Pflegegeld und ohne sonstige Transferleistungen; brutto 2) Witwen-, Witwer-, Waisenversorgungsbezüge und vergleichbare Leistungen 3) Ruhebezüge aufgrund einer Ruhestandsversetzung durch Erklärung iSd § 15 iVm § 236c Abs. 1 BDG 1979, eines Übertritts in den Ruhestand oder einer vergleichbaren Regelung 4) Ruhebezüge aufgrund einer Ruhestandsversetzung wegen dauernder Dienstunfähigkeit 5) Ruhebezüge aufgrund einer Ruhestandsversetzung vor dem Mindestalter für eine Ruhestandsversetzung durch Erklärung iSd Z 3, die eine Minderung der Bemessungsgrundlage bewirkt (z.B. § 207n BDG 1979) 6) Ruhebezüge aufgrund einer Ruhestandsversetzung vor dem Mindestalter für eine Ruhestandsversetzung durch Erklärung iSd Z 3, die keine Minderung der Bemessungsgrundlage bewirkt (z.B. § 207n BDG 1979)			
Pensionsausgaben für das Bezugsjahr 2023			
Summe	0,00		

Nachweis über Transferzahlungen (Anlage 6a)

Haushaltskonto	Bezeichnung Ansatz	Bezeichnung Post	Summe Einzahlungen	Summe Auszahlungen
Transferzahlungen von/an Bund, Bundesfonds, Bundeskammern				
Gesamtsumme Transferzahlungen von/an Bund, Bundesfonds, Bundeskammern			2.069.400,00	0,00
Summe Kapitaltransfers			303.600,00	0,00
Summe Laufende Transfers			1.765.800,00	0,00
2/211000+827100	Volksschule	Personalkostenersatz Nachm.betr. (Bund)	9.000,00	
2/851000+861100	Betriebe der Abwasserbeseitigung	Zinsenzuschüsse (nur ABA BA03, ABA BA04)	26.400,00	
2/851100+861100	Betriebe der Abwasserbeseitigung	Zinsenzuschuesse (nur Sanier. ABABA07 Th 108/772)	7.800,00	
2/925000+859400	Ertragsanteile an gemeinschaftlichen Bundesabgaben	Abg.ertr.ant.nach aBVS (vorher Abg.ertr.ant.Werbest.ausgl.	1.722.000,00	
2/940000+860000	Bedarfszuweisungen	Finanzzuweisung nach § 23 FAQ	600,00	
6/851601+300000	ABA Theras - Sanierung Kläranlage	Kapitaltransferzahlungen von Bund (23 % voraussichtlich)	303.600,00	
Transferzahlungen von/an Länder, Landesfonds, Landesammern				
Gesamtsumme Transferzahlungen von/an Länder, Landesfonds, Landesammern			303.600,00	305.000,00
Summe Kapitaltransfers			0,00	0,00
Summe Laufende Transfers			300.400,00	299.000,00
2/024000+816000	Wahlamt	Kostenbeiträge für Wahlen	1.100,00	
2/025000+816000	Staatsbürgerschaft	Kostenersätze	300,00	
2/211000+861100	Volksschule	Zinsenzuschüsse des Landes (108/836)	300,00	
2/211000+861213	Volksschule	Zusch.Schuldendienst Lrg.fikt.DL VS San.Hypo 635027770 (vorm.102/20375)	700,00	
2/612000+861215	Gemeindestraßen	Zi.zuschuss DL2015 - FSA 2015 Straßenbau	400,00	
2/612000+861220	Gemeindestraßen	Zinersätze DL 882 FSA Straßenbau 2014	900,00	
2/846000+861100	Wohn- und Geschäftsgebäude	Zinsenzuschuesse des Landes (nur Gemeinschaftshaus Mi 110/882)	500,00	
2/940000+861000	Bedarfszuweisungen	Bedarfszuweisung (Strukturhilfe) Finanzkraftausgleich	120.000,00	
6/029000+871000	Amtsgebäude	Beihilfe aus Bedarfszuweisung	170.000,00	
6/710000+871000	Land- und forstwirtschaftlicher Wegebau	Beihilfen aus Bedarfszuweisungen	6.200,00	
6/851510+341000	Betriebe der Abwasserbeseitigung	Darlehensaufnahme	600,00	
6/851610+341000	Darlehensverrechnung ABA Theras	Darlehensaufnahme ABA Theras	200,00	
6/851810+341000	Darlehensverrechnung ABA Siedl.erw. Sig.	Darlehensaufnahme ABA Siedl.erw.Sig	200,00	
6/851910+341000	WWF, ABA Sig., Fremdwasserzutritte	Darlehensaufnahme	200,00	
6/853100+341000	Betrieb für Wohn- und Geschäftsgebäude	Annuitätenzuschuss Arzthaus	2.000,00	
1/419000-751000	Sonstige Einrichtungen und Maßnahmen	Wohnsitzgemeindebeitrag - SHG		8.000,00
1/419000-751100	Sonstige Einrichtungen und Maßnahmen	Sozialhilfe-Umlage (vorher 1/4191-7510)		239.000,00
1/439000-751000	Sonstige Einrichtungen und Maßnahmen	Jugendwohlfahrtsumlage		46.000,00
1/510000-751000	Medizinische Bereichversorgung	Beitrag an Pensionsverband		6.000,00
1/853000-344000	Betrieb für Wohn- und Geschäftsgebäude	Tilgung Althausanierung		6.000,00

Haushaltskonto	Bezeichnung Ansatz	Bezeichnung Post	Summe Einzahlungen	Summe Auszahlungen
Transferzahlungen von/an Gemeinden, Gemeindeverbände, Gemeindefonds				
Gesamtsumme Transferzahlungen von/an Gemeinden, Gemeindeverbände, Gemeindefonds			11.700,00	721.600,00
Summe Kapitaltransfers			0,00	0,00
Summe Laufende Transfers			11.700,00	721.600,00
2/010000+828100	Zentralamt	Sachkostenersätze (GAV)	3.600,00	
2/851200+827000	Betriebe der Abwasserbeseitigung	Personalkostenersätze	8.100,00	
1/080000-752000	Pensionen (soweit nicht aufgeteilt)	Beiträge an VALIDA (ÖPAG)		3.200,00
1/562000-752000	Sprengelbeiträge	NÖKAS-Umlage (vorher s.1/5621-7520)		460.000,00
1/631000-752000	Konkurrenzwässer	Beiträge an Wasserverbände		10.800,00
1/851000-752000	Betriebe der Abwasserbeseitigung	Beitrag an GAV Maignerbach		247.600,00
Transferzahlungen von/an Sozialversicherungsträger				
Gesamtsumme Transferzahlungen von/an Sozialversicherungsträger			0,00	1.700,00
Summe Kapitaltransfers			0,00	0,00
Summe Laufende Transfers			0,00	1.700,00
1/821000-720000	Fuhrpark	Kostenbeitrag an Gde Meiseldorf Arbeitsbühne (1/3)		1.700,00
Transferzahlungen von/an sonst. Träger des öffentlichen Rechts				
Gesamtsumme Transferzahlungen von/an sonst. Träger des öffentlichen Rechts			0,00	500,00
Summe Kapitaltransfers			0,00	0,00
Summe Laufende Transfers			0,00	500,00
1/512100-757000	Gesunde Gemeinde	Förderung Aktivitäten (Kurse) im Rahmen der Gesunden Gemeinde		500,00
Gesamtsumme			2.384.700,00	1.028.800,00

Nachweis über Haushaltsrücklagen und
Zahlungsmittelreserven (Anlage 6b)

Haushaltsrücklagen		Rücklagenstand			Rücklagenstand	Zahlungsmittelreserven	
Nr.	Verwendungszweck	31.12.2022	Zuführungen	Entnahmen	31.12.2023	Stand aktuell	Konto-/Sparbuchnummer
8/8000001/00006	Kaution Dr. Leeb	1.346,66			1.346,66	1.347,46	ZW 19 294019
8/8000001/00008	Kaution Herr Spindler (Whg-Arzthaus)	1.100,00			1.100,00	1.052,29	ZW 20 294020
8/9990934/00001	Güterwege 45-00.200.501	4.100,00			4.100,00	15.594,34	ZW 13 294000
8/9990934/00002	Rücklage ABA Theras 44-00.200.501	19.200,00		19.000,00	200,00	19.224,05	ZW 14 294100
8/9990934/00003	Rücklage für Wohnbauförderung 46-00.200.501	228.400,00		51.400,00	177.000,00	272.470,72	ZW 15 294200
8/9990934/00004	Rücklage Waldbesitz 48-00.200.501	16.700,00			16.700,00	24.049,33	ZW 16 294300
8/9990934/00005	ABA - lt. Betr.fin.plan 42-00.200.501	804,15			804,15	762,93	ZW 17 294400
8/9990934/00006	WVA - Betr.fin.plan 41-00.200.501	125.420,10			125.420,10	105.500,99	ZW 18 294500
Gesamtsummen		397.070,91	0,00	70.400,00	326.670,91	440.002,11	

Nachweis über Innere Darlehen

Haushaltsrücklagen		Rücklagenstand			Rücklagenstand
Nr.	Verwendungszweck	31.12.2022	Zuführungen	Entnahmen	31.12.2023

Einzelnachweis über Finanzschulden und Schuldendienst
(Anlage 6c)

Darlehen/Darlehensgeber Verwendung/Staat Aktenzahl	Laufzeit Währung/Zinssatz Zinsindikator	Darlehenshöhe Gesamt	Buchwert 31.12.2022	Zugang	Tilgung	Zinsen	Summe Schuldendienst	Schuldendienst- ersätze	Buchwert 31.12.2023	Netto Schuldendienst
1. Darlehen für Investitionszwecke										
1.1. ... von Trägern des öffentlichen Rechts										
1.1.1. ... von Bund, Bundesfonds, Bundeskammern										
1.1.2. ... von Ländern, Landesfonds, Landeskammern										
101/10611 NÖ Landesregierung Ordination - Wohnungen, Althausanierung 80 % - Zuschuss bis 2029/AT 7621277000	2002 - 2036 EUR/1,000% FIX verzinst	162.859,82	134.200,00	2.000,00	6.000,00	3.700,00	9.700,00		130.200,00	9.700,00
104/10392 NÖ Wasserwirtschaft ABA Rodingersdorf/AT 103351/103396	1998 - 2032 EUR/2,000% FIX verzinst	452.367,14	169.900,00		17.300,00	4.700,00	22.000,00		152.600,00	22.000,00
104/10672 NÖ Wasserwirtschaft ABA BA 04/AT 851510	2003 - 2029 EUR/1,000% FIX verzinst	66.662,02	62.600,00	600,00		600,00	600,00		63.200,00	600,00
104/10772 NÖ Wasserwirtschaft Darlehen NÖ WWF ABA Theras/AT 851100	2012 - 2036 EUR/1,000% FIX verzinst	28.817,15	24.700,00	200,00		200,00	200,00		24.900,00	200,00
104/10802 NÖ Wasserwirtschaft WWF ABA Sigmundsherberg -, Siedlungserweiterung (71,7%) /AT 851000	2010 - 2036 EUR/1,000% FIX verzinst	28.916,11	25.100,00	200,00		200,00	200,00		25.300,00	200,00
104/10832 NÖ Wasserwirtschaft WWF ABA Sig., Fremdwasserzutritte, (28,3%) /AT 851910	2010 - 2036 EUR/1,000% FIX verzinst	11.413,19	10.600,00	200,00		200,00	200,00		10.800,00	200,00
1.1.3. ... von Gemeinden, Gemeindeverbänden, Gemeindefonds										
1.1.4. ... von Sozialversicherungsträgern										
1.1.5. ... von sonstigen Trägern des öffentlichen Rechts										
1.2. ... von Beteiligungen der Gebietskörperschaft (ohne Finanzunternehmen)										

Darlehen/Darlehensgeber Verwendung/Staat Aktenzahl	Laufzeit Währung/Zinssatz Zinsindikator	Darlehenshöhe Gesamt	Buchwert 31.12.2022	Zugang	Tilgung	Zinsen	Summe Schuldendienst	Schuldendienst- ersätze	Buchwert 31.12.2023	Netto Schuldendienst
1.3. ... von Unternehmen (ohne Beteiligungen und ohne Finanzunternehmungen)										
1.4. ... von Finanzunternehmen										
1.4.1. ... von Finanzunternehmen im Inland										
100/840 Unbekannt Errichtung KA Gebäude Theras/AT 851100	2023 - 2048 EUR/0,000%	800.000,00		800.000,00	32.000,00	14.000,00	46.000,00		768.000,00	46.000,00
100/850 Unbekannt Landesfinanzsonderaktion Amtsgebäude, "Impulsförderung in Ortszentren" (1)/AT 029000	2023 - 2053 EUR/0,000% euribor6m	500.000,00		500.000,00	2.500,00	2.700,00	5.200,00	2.300,00	497.500,00	2.900,00
100/851 Unbekannt Landesfinanzsonderaktion Festsaal, "Impulsförderung in Ortszentren" (2)/AT 894000	2023 - 2053 EUR/0,000% euribor6m	500.000,00		500.000,00	2.500,00	2.700,00	5.200,00	2.300,00	497.500,00	2.900,00
100/852 Unbekannt Landesfinanzsonderaktion Bibliothek, "Impulsförderung Ortszentren" (3)/AT 273000	2023 - 2053 EUR/0,000% euribor6m	446.100,00		446.100,00	2.300,00	2.400,00	4.700,00	2.000,00	443.800,00	2.700,00
100/853 Unbekannt Gemeindezentrum, Bibliothek, , Veranstaltungssaal und Gasthaus/AT 029000	2023 - 2053 EUR/0,000% euribor6m	794.386,92 3.464.400,00		794.400,00	4.000,00	4.200,00	8.200,00		790.400,00	8.200,00
100/853 Unbekannt Gemeindezentrum, Bibliothek, , Veranstaltungssaal und Gasthaus/AT 853200	2023 - 2053 EUR/0,000% euribor6m	1.555.169,16 3.464.400,00		1.555.100,00	8.200,00	8.200,00	16.400,00		1.546.900,00	16.400,00
100/853 Unbekannt Gemeindezentrum, Bibliothek, , Veranstaltungssaal und Gasthaus/AT 894000	2023 - 2053 EUR/0,000% euribor6m	1.114.843,92 3.464.400,00		1.114.900,00	5.600,00	5.900,00	11.500,00		1.109.300,00	11.500,00

Voranschlag 2023

Marktgemeinde Sigmundsherberg

Einzelnachweis über Finanzschulden und Schuldendienst (Anlage 6c)

Darlehen/Darlehensgeber Verwendung/Staat Aktenzahl	Laufzeit Währung/Zinssatz Zinsindikator	Darlehenshöhe Gesamt	Buchwert 31.12.2022	Zugang	Tilgung	Zinsen	Summe Schuldendienst	Schuldendienst- ersätze	Buchwert 31.12.2023	Netto Schuldendienst
108/482 Raiffeisenbank Eggenbrunn WVA Missingdorf, (Finanzierungszuschuss-ÖKK), 9300599/AT 9-00.200.501	1998 - 2022 EUR/0,750% SMR Bund	325.574,30								
108/621 Raiffeisenbank Eggenbrunn Ordination - Wohnungen/AT 18-00.200.501	2002 - 2027 EUR/0,750% euribor6m	40.747,37	10.300,00		2.000,00	200,00	2.200,00		8.300,00	2.200,00
108/712 Raiffeisenbank Eggenbrunn WVA Brugg, Kainreith, Walkenstein/AT 26-00.200.501	2004 - 2030 EUR/0,750% euribor6m	63.300,00	10.000,00		3.900,00	200,00	4.100,00		6.100,00	4.100,00
108/752 Raiffeisenbank Eggenbrunn WVA Rodingersdorf/AT 25-00.200.501	2004 - 2030 EUR/0,750% euribor6m	93.100,00	33.100,00		4.000,00	400,00	4.400,00		29.100,00	4.400,00
108/772 Raiffeisenbank Eggenbrunn Bankdarlehen ABA Theras, ABA Theras (2.Teil 23.10.2012) , (Finanzierungszuschuss-ÖKK) /AT 34-00.200501	2011 - 2036 EUR/0,750% euribor6m	380.000,00	239.300,00		14.600,00	8.400,00	23.000,00	7.800,00	224.700,00	15.200,00
108/775 Raiffeisenbank Eggenbrunn ABA Theras Kläranlage, und Betriebsgebäude/AT AT08 3212 3006 00	2020 - 2045 EUR/0,490% normal verzir	30.800,00	28.400,00		1.200,00	800,00	2.000,00		27.200,00	2.000,00
108/792 Raiffeisenbank Eggenbrunn Bankdarlehen WVA Siedl.erw. Sig./AT 29-00.200.501	2009 - 2034 EUR/0,750% euribor6m	55.000,00	26.500,00		2.600,00	700,00	3.300,00		23.900,00	3.300,00
108/802 Raiffeisenbank Eggenbrunn Bankdarlehen ABA Siedl.erw. Sig., A901742/AT 28-00.200.501	2009 - 2034 EUR/0,750% euribor6m	210.000,00	108.000,00		8.500,00	3.800,00	12.300,00		99.500,00	12.300,00
108/812 Raiffeisenbank Eggenbrunn ABA BA 03, (Finanzierungszuschuss)/AT 31-00.200.501	2009 - 2026 EUR/0,750% euribor6m	581.382,67	96.700,00		21.400,00	3.400,00	24.800,00	15.400,00	75.300,00	9.400,00

Voranschlag 2023

Marktgemeinde Sigmundsherberg

Einzelnachweis über Finanzschulden und Schuldendienst (Anlage 6c)

Darlehen/Darlehensgeber Verwendung/Staat Aktenzahl	Laufzeit Währung/Zinssatz Zinsindikator	Darlehenshöhe Gesamt	Buchwert 31.12.2022	Zugang	Tilgung	Zinsen	Summe Schuldendienst	Schuldendienst- ersätze	Buchwert 31.12.2023	Netto Schuldendienst
108/822 Raiffeisenbank Eggenbrunn ABA BA 04, (Finanzierungszuschuss-ÖKK), A000212/AT 30-00.200.501	2009 - 2030 EUR/0,750% euribor6m	555.473,34	204.400,00		23.800,00	7.200,00	31.000,00	11.000,00	180.600,00	20.000,00
108/836 Raiffeisenbank Eggenbrunn Sanierung VS Sigmundsherberg, Zinsenzuschuss: F1-F- 11273/AT 35-00.200.501	2012 - 2030 EUR/0,750% euribor6m	152.200,00	67.400,00		8.500,00	2.400,00	10.900,00	300,00	58.900,00	10.600,00
108/842 Raiffeisenbank Eggenbrunn WVA Neubrigg, WVA BA05, (einmaliger FZ 2015 € 743,-) /AT 33-00.200.501	2010 - 2035 EUR/0,750% euribor6m	117.594,90	50.900,00		4.700,00	1.800,00	6.500,00		46.200,00	6.500,00
108/852 Raiffeisenbank Eggenbrunn ABA Neubrigg, ABA BA06/AT 32-00.200.501	2010 - 2035 EUR/0,750% euribor6m	91.680,39	24.800,00		3.700,00	700,00	4.400,00		21.100,00	4.400,00
108/862 Raiffeisenbank Eggenbrunn WVA Missingdorf BA06/AT 37-00.200.501	2013 - 2038 EUR/0,980% euribor6m	22.500,00	14.600,00		900,00	400,00	1.300,00		13.700,00	1.300,00
108/872 Raiffeisenbank Eggenbrunn ABA Missingdorf BA09/AT 36-00.200.501	2013 - 2038 EUR/0,980% euribor6m	52.500,00	34.500,00		2.100,00	900,00	3.000,00		32.400,00	3.000,00
108/912 Raiffeisenbank Eggenbrunn WVA Sig., Siedl. Erw. Teil 2 - BA08/AT 1-00.200.501	2019 - 2034 EUR/0,490% normal verzir	40.600,00	25.200,00		4.300,00	900,00	5.200,00		20.900,00	5.200,00
108/922 Raiffeisenbank Eggenbrunn ABA Sig., Siedl. Erw. Teil 2 - BA11/AT 2-00.200501	2019 - 2044 EUR/0,490% normal verzir	134.500,00	101.700,00		5.000,00	3.600,00	8.600,00		96.700,00	8.600,00

Voranschlag 2023

Marktgemeinde Sigmundsherberg

Einzelnachweis über Finanzschulden und Schuldendienst (Anlage 6c)

Darlehen/Darlehensgeber Verwendung/Staat Aktenzahl	Laufzeit Währung/Zinssatz Zinsindikator	Darlehenshöhe Gesamt	Buchwert 31.12.2022	Zugang	Tilgung	Zinsen	Summe Schuldendienst	Schuldendienst- ersätze	Buchwert 31.12.2023	Netto Schuldendienst
108/2019 Raiffeisenbank Eggenl Straßenbau 2019, Finanzsonderaktion 2019, Zi- Zuschuss F1-F-11973/AT 3-00.200.501	2019 - 2029 EUR/0,590% euribor6m	191.100,00	83.200,00		12.800,00	2.900,00	15.700,00	2.300,00	70.400,00	13.400,00
108/240002 Raiffeisenbank Egge Errichtung TBE, Zubau 3. Kdg- Gruppe/AT AT17 3212 3004 00 240002	2020 - 2034 EUR/0,490% EURIBOR	605.200,00	484.000,00		40.400,00	2.400,00	42.800,00	21.200,00	443.600,00	21.600,00
108/639000 Raiffeisenbank Egge Hochwasserschutz RÜB Sigmundsherberg/AT AT61 3212 3005 00 639000	2020 - 2044 EUR/0,490% euribor6m	167.100,00	147.000,00		6.700,00	1.400,00	8.100,00		140.300,00	8.100,00
108/846001 Raiffeisenbank Egge Nahversorger Sigmundsherberg/AT 846001	2020 - 2029 EUR/0,500% euribor6m	59.800,00	42.300,00		6.000,00	1.500,00	7.500,00		36.300,00	7.500,00
110/882 Erste Bank d.öst.Spark Gemeinschaftshaus Missingdorf, Finanzsonderaktion 2013, F1-F- 11399/AT 805-159-274/05	2013 - 2028 EUR/1,020% euribor6m	45.000,00	16.900,00		3.000,00	500,00	3.500,00	500,00	13.900,00	3.000,00
110/2015 Erste Bank d.öst.Sparl Gemeindestraßenbau, Finanzsonderaktion 2015, Zinsenzuschuss: F1-F- 11657/AT Erste DL-Nr.:805-1€	2015 - 2025 EUR/1,230% normal verzir	130.000,00	39.300,00		13.000,00	1.400,00	14.400,00	400,00	26.300,00	14.000,00
112/882 HYPO NÖ Gruppe Banl Gemeindestraßenbau, Finanzsonderaktion 2014, F1-F- 11563/AT Hypo DL-Nr.: 46623	2014 - 2024 EUR/1,594% FIX verzinst	154.000,00	30.800,00		15.400,00	1.100,00	16.500,00	900,00	15.400,00	15.600,00

Darlehen/Darlehensgeber Verwendung/Staat Aktenzahl	Laufzeit Währung/Zinssatz Zinsindikator	Darlehenshöhe Gesamt	Buchwert 31.12.2022	Zugang	Tilgung	Zinsen	Summe Schuldendienst	Schuldendienst- ersätze	Buchwert 31.12.2023	Netto Schuldendienst
112/2016 HYPO NÖ Gruppe Bar Gemeindestraßenbau, Finanzsonderaktion 2016, Zinsenzuschuss: F1-F- 11727/AT Hypo DL-Nr.: 46626 612000	2016 - 2026 EUR/1,611% normal verzir	65.000,00	26.000,00		6.500,00	900,00	7.400,00	800,00	19.500,00	6.600,00
114/840016 Bank Austria Memb Grundankauf Hauer/Bartonek - KG Sig. (Christophorus- Siedlung II), kein Zinsenzuschuss/AT Bank Austria DL-Nr. 840000	2016 - 2026 EUR/0,990% normal verzir	205.000,00	84.400,00		20.800,00	3.000,00	23.800,00		63.600,00	23.800,00
1.4.2. ... von Finanzunternehmen im Ausland										
1.5. ... von Sonstigen										
Zwischensumme			2.456.800,00	5.713.700,00	316.200,00	100.600,00	416.800,00	67.200,00	7.854.300,00	349.600,00

2. Finanzschulden für den laufenden Aufwand**2.1. ... von Trägern des öffentlichen Rechts****2.1.1. ... von Bund, Bundesfonds, Bundeskammern****2.1.2. ... von Ländern, Landesfonds, Landeskammern****2.1.3. ... von Gemeinden, Gemeindeverbänden, Gemeindefonds****2.1.4. ... von Sozialversicherungsträgern****2.1.5. ... von sonstigen Trägern des öffentlichen Rechts****2.2. ... von Beteiligungen der Gebietskörperschaft (ohne Finanzunternehmungen)****2.3. ... von Unternehmen (ohne Beteiligungen und ohne Finanzunternehmungen)****2.4. ... von Finanzunternehmen****2.4.1. ... von Finanzunternehmen im Inland****2.4.2. ... von Finanzunternehmen im Ausland**

Darlehen/Darlehensgeber	Laufzeit	Darlehenshöhe	Buchwert	Zugang	Tilgung	Zinsen	Summe	Schuldendienst-	Buchwert	Netto
Verwendung/Staat	Währung/Zinssatz	Gesamt	31.12.2022				Schuldendienst	ersätze	31.12.2023	Schuldendienst
Aktenzahl	Ansatz	Zinsindikator								
2.5. ... von Sonstigen										
Zwischensumme			0,00	0,00	0,00	0,00	0,00	0,00	0,00	0,00
SUMME (1 und 2)			2.456.800,00	5.713.700,00	316.200,00	100.600,00	416.800,00	67.200,00	7.854.300,00	349.600,00
Davon ohne A85-89			1.021.300,00	1.740.500,00	141.900,00	26.800,00	168.700,00	30.700,00	2.619.900,00	138.000,00
Davon A85-89			1.435.500,00	3.973.200,00	174.300,00	73.800,00	248.100,00	36.500,00	5.234.400,00	211.600,00

Nachweis über hausinterne Vergütungen (Anlage 6f)

Gruppenebene		Erträge	Aufwendungen
0	Vertretungskörper und allgemeine Verwaltung	115.300,00	34.500,00
1	Öffentliche Ordnung und Sicherheit	0,00	900,00
2	Unterricht, Erziehung, Sport und Wissenschaft	89.000,00	131.400,00
3	Kunst, Kultur und Kultus	0,00	49.300,00
4	Soziale Wohlfahrt und Wohnbauförderung	0,00	0,00
5	Gesundheit	0,00	0,00
6	Straßen- und Wasserbau, Verkehr	0,00	17.100,00
7	Wirtschaftsförderung	0,00	0,00
8	Dienstleistungen	247.500,00	218.600,00
9	Finanzwirtschaft	0,00	0,00
Summe		451.800,00	451.800,00

Leasingspiegel (Anlage 6i)

Finanzierungsleasing

Ansatz- oder Projektbezeichnung	Anschaffungskosten	Buchwert 31.12.2022	Buchwert 31.12.2023	Summe ausstehender Mindestleasing- zahlungen	Laufzeit	Restlaufzeit in Jahren
Summe	0,00	0,00	0,00	0,00		

Wirtschaftliche Unternehmungen, Betriebe, betriebsähnliche Einrichtungen gem. § 1 Abs. 2

Summe	0,00	0,00	0,00	0,00		
--------------	-------------	-------------	-------------	-------------	--	--

Operating Leasing

Ansatz- oder Projektbezeichnung	Laufzeit Grundmietzeit in Jahren	Gesamtkosten	Einmalkautio	Leasingentgelt (ohne laufender Kautio)	Laufende Kautio	Restlaufzeit in Jahren	Kumulierte Restzahlungen
Summe		0,00	0,00	0,00	0,00		0,00

Wirtschaftliche Unternehmungen, Betriebe, betriebsähnliche Einrichtungen gem. § 1 Abs. 2

Summe		0,00	0,00	0,00	0,00		0,00
--------------	--	-------------	-------------	-------------	-------------	--	-------------

Rückstellungsspiegel (Anlage 6q)

Rückstellung	Stand 31.12.2022	Dotierungen (+)	Verbrauch (-)	Auflösung (-)	Stand 31.12.2023
Kurzfristig	0,00	0,00	0,00	0,00	0,00
Rückstellungen für Prozesskosten					
Rückstellungen für nicht konsumierte Urlaube					
Rückstellungen für ausstehende Rechnungen					
Sonstige kurzfristige Rückstellungen					
Langfristig	111.600,00	11.700,00	0,00	0,00	123.300,00
Rückstellungen für Abfertigungen	94.800,00	8.200,00			103.000,00
Rückstellungen für Jubiläumszuwendungen	16.800,00	3.500,00			20.300,00
Rückstellungen für Haftungen					
Rückstellungen für Sanierung von Altlasten					
Rückstellungen für Pensionen (Säule I)					
Sonstige langfristige Rückstellungen					
Gesamtsumme	111.600,00	11.700,00	0,00	0,00	123.300,00

Nachweis Vermögen mit abgeänderter Nutzungsdauer

Konto	Bezeichnung	Nutzungsdauer lt. VRV	Abweichende Nutzungsdauer	Begründung
3/3000001/00001	WVA Rodingersdorf	0,0	25,0	GR Beschluss vom 9.7.2019 - abgeänderte ND
3/3000001/00002	WVA Sigmundsherberg	0,0	25,0	GR Beschluss vom 9.7.2019 - abgeänderte ND
3/3000001/00003	WVA Kainreith und Walkenstein	0,0	25,0	GR Beschluss vom 9.7.2019 - abgeänderte ND
3/3000001/00006	WVA Missingdorf Ortsnetz	0,0	25,0	GR Beschluss vom 9.7.2019 - abgeänderte ND
3/3000001/00008	WVA Missingdorf	0,0	25,0	GR Beschluss vom 9.7.2019 - abgeänderte ND
3/3000001/00010	WVA Überflurhydrant	0,0	25,0	GR Beschluss vom 9.7.2019 - abgeänderte ND
3/3000001/00012	WVA Brugg Rückflussverhinderer	0,0	25,0	GR Beschluss vom 9.7.2019 - abgeänderte ND
3/3000001/00013	WVA Sigmundsherberg HA Zauner	0,0	25,0	GR Beschluss vom 9.7.2019 - abgeänderte ND
3/3000001/00014	Hausanschluss Stadler	0,0	25,0	GR Beschluss vom 9.7.2019 - abgeänderte ND
3/3000001/00015	HA WVA ("Christophorus- Siedlung") Parz. 372/12	0,0	25,0	GR Beschluss vom 9.7.2019 - abgeänderte ND
3/3000001/00016	Hausanschluss Schürz/Kronfuss	0,0	25,0	GR Beschluss vom 9.7.2019 - abgeänderte ND
3/3000001/00017	WVA Walkenstein Umverlegung Kronfuss Parzelle 29	0,0	25,0	GR Beschluss vom 9.7.2019 - abgeänderte ND
3/3000001/00018	WL Horner Weg, Lußweg	0,0	25,0	GR Beschluss vom 9.7.2019 - abgeänderte ND
3/3000001/00020	WVA Siedl.erw.Rod. BA 07	0,0	25,0	GR Beschluss vom 9.7.2019 - abgeänderte ND
3/3000001/00021	WVA Missingdorf BA 03	0,0	25,0	GR Beschluss vom 9.7.2019 - abgeänderte ND
3/3000001/00023	WVA Rodingersdorf HA Hauptstraße 13	0,0	25,0	GR Beschluss vom 9.7.2019 - abgeänderte ND
3/3000001/00024	WVA Rodingersdorf - Brunnen	0,0	25,0	GR Beschluss vom 9.7.2019 - abgeänderte ND
3/3000001/00026	WVA Rodingersdorf HA Ledermann	0,0	25,0	GR Beschluss vom 9.7.2019 - abgeänderte ND
3/3000001/00027	WVA Rodingersdorf Siedlungserw.	0,0	25,0	GR Beschluss vom 9.7.2019 - abgeänderte ND
3/3000001/00031	WVA Kainreith, Walkenstein, Brugg BA 03	0,0	25,0	GR Beschluss vom 9.7.2019 - abgeänderte ND
3/3000001/00033	WVA Siedlungserweiterung Neubrugg	0,0	25,0	GR Beschluss vom 9.7.2019 - abgeänderte ND
3/3000001/00034	WVA Siedlungserweiterung Sig.	0,0	25,0	GR Beschluss vom 9.7.2019 - abgeänderte ND
3/3000001/00035	WVA Siedlungserweiterung Sig (II)	0,0	25,0	GR Beschluss vom 9.7.2019 - abgeänderte ND
3/3000001/00036	WVA Siedlungserw. Missingdorf BA06	0,0	25,0	GR Beschluss vom 9.7.2019 - abgeänderte ND
3/3000001/00037	ABA Sigmundsherberg	0,0	40,0	GR Beschluss vom 9.7.2019 - abgeänderte ND
3/3000001/00038	ABA Rodingersdorf	0,0	40,0	GR Beschluss vom 9.7.2019 - abgeänderte ND
3/3000001/00039	ABA Rodingersdorf HA Hauptstraße 13	0,0	40,0	GR Beschluss vom 9.7.2019 - abgeänderte ND
3/3000001/00042	ABA Sigmundsherberg HA Zauner	0,0	40,0	GR Beschluss vom 9.7.2019 - abgeänderte ND
3/3000001/00043	ABA Rodingersdorf HA Aigner	0,0	40,0	GR Beschluss vom 9.7.2019 - abgeänderte ND
3/3000001/00044	Hauptstr. 92 (Stadler)	0,0	40,0	GR Beschluss vom 9.7.2019 - abgeänderte ND
3/3000001/00045	Hauptstr. 92 (Stadler)	0,0	40,0	GR Beschluss vom 9.7.2019 - abgeänderte ND
3/3000001/00046	ABA Sighbg., MW Hausanschluss Missingdorferstraße 1 (Drzew	0,0	40,0	GR Beschluss vom 9.7.2019 - abgeänderte ND
3/3000001/00047	Hausanschluss Kronfuss/Schürz SW-Kanal	0,0	25,0	GR Beschluss vom 9.7.2019 - abgeänderte ND
3/3000001/00048	RW-Kanal Anschluß - Pfarre Wa (altes Kühlhaus - Wa) Parz. 81)	0,0	40,0	GR Beschluss vom 9.7.2019 - abgeänderte ND
3/3000001/00051	ABA Theras	0,0	40,0	GR Beschluss vom 9.7.2019 - abgeänderte ND
3/3000001/00053	ABA Sigmundsherberg HA FF-Haus	0,0	40,0	GR Beschluss vom 9.7.2019 - abgeänderte ND
3/3000001/00054	ABA Sigmundsherberg, Rodingersdorf, Missingdorf BA 03	0,0	40,0	GR Beschluss vom 9.7.2019 - abgeänderte ND
3/3000001/00055	ABA Theras HA Hahn	0,0	40,0	GR Beschluss vom 9.7.2019 - abgeänderte ND
3/3000001/00056	ABA Theras HA Waschl	0,0	40,0	GR Beschluss vom 9.7.2019 - abgeänderte ND
3/3000001/00057	ABA Theras HA Schneider	0,0	40,0	GR Beschluss vom 9.7.2019 - abgeänderte ND

Konto	Bezeichnung	Nutzungsdauer lt. VRV	Abweichende Nutzungsdauer	Begründung
3/3000001/00058	ABA Theras HA Obermayer	0,0	40,0	GR Beschluss vom 9.7.2019 - abgeänderte ND
3/3000001/00059	ABA Theras HA Sortschitsch	0,0	40,0	GR Beschluss vom 9.7.2019 - abgeänderte ND
3/3000001/00060	ABA Theras HA Kurzweil	0,0	40,0	GR Beschluss vom 9.7.2019 - abgeänderte ND
3/3000001/00061	ABA Siedl.erw.Missingdorf BA09	0,0	40,0	GR Beschluss vom 9.7.2019 - abgeänderte ND
3/3000001/00062	ABA Theras Schönungsteich	0,0	40,0	GR Beschluss vom 9.7.2019 - abgeänderte ND
3/3000001/00063	ABA Rodingersdorf Siedlungserw.	0,0	40,0	GR Beschluss vom 9.7.2019 - abgeänderte ND
3/3000001/00064	ABA BA 04 Brugg, Kainreith, Walkenstein, Sigmundsherberg	0,0	40,0	GR Beschluss vom 9.7.2019 - abgeänderte ND
3/3000001/00065	ABA Theras	0,0	40,0	GR Beschluss vom 9.7.2019 - abgeänderte ND
3/3000001/00066	ABA Theras Sanierung Kläranlage	0,0	25,0	GR Beschluss vom 9.7.2019 - abgeänderte ND
3/3000001/00067	ABA Neubrugg Siedlungserweiterung Köck	0,0	40,0	GR Beschluss vom 9.7.2019 - abgeänderte ND
3/3000001/00068	ABA Siedlungserweiterung Sig. (I)	0,0	40,0	GR Beschluss vom 9.7.2019 - abgeänderte ND
3/3000001/00070	ABA Sig. - Fremdwasserzutritte	0,0	40,0	GR Beschluss vom 9.7.2019 - abgeänderte ND
3/3000001/00074	Hausanschluss WVA (Rod) Schiestl	0,0	25,0	GR Beschluss vom 9.7.2019 - abgeänderte ND
3/3000001/00075	Hausanschl. Schiestl (Rod) ABA	0,0	25,0	GR Beschluss vom 9.7.2019 - abgeänderte ND
3/3000001/00081	Förderung ÖKK Antr. nr. B001535 BA6 WVA Siedl. Neubr.	0,0	25,0	GR Beschluss vom 9.7.2019 - abgeänderte ND
3/3000001/00082	Anschlussgebühren	0,0	25,0	GR Beschluss vom 9.7.2019 - abgeänderte ND
3/3000001/00083	Anschlussgebühren	0,0	25,0	GR Beschluss vom 9.7.2019 - abgeänderte ND
3/3000001/00084	Förderung WWF	0,0	40,0	GR Beschluss vom 9.7.2019 - abgeänderte ND
3/3000001/00085	Förderung ÖKK Antr.nr. B102487 BA 7 MW Theras	0,0	40,0	GR Beschluss vom 9.7.2019 - abgeänderte ND
3/3000001/00086	Förderung WWF	0,0	40,0	GR Beschluss vom 9.7.2019 - abgeänderte ND
3/3000001/00087	Förderung ÖKK Antr. nr. B300810 BA9 Erw. KG Missingdorf	0,0	40,0	GR Beschluss vom 9.7.2019 - abgeänderte ND
3/3000001/00088	Anschlussgebühren	0,0	40,0	GR Beschluss vom 9.7.2019 - abgeänderte ND
3/3000001/00089	Anschlussgebühren	0,0	40,0	GR Beschluss vom 9.7.2019 - abgeänderte ND
3/3000001/00090	Anschlussgebühren	0,0	40,0	GR Beschluss vom 9.7.2019 - abgeänderte ND
3/3000001/00091	Förderung WWF	0,0	25,0	GR Beschluss vom 9.7.2019 - abgeänderte ND
3/3000001/00092	Förderung ÖKK Antr.nr. B300811 BA 6 Missingdorf	0,0	25,0	GR Beschluss vom 9.7.2019 - abgeänderte ND
3/3000001/00093	Anschlussgebühren	0,0	25,0	GR Beschluss vom 9.7.2019 - abgeänderte ND
3/3000001/00094	Anschlussgebühren	0,0	25,0	GR Beschluss vom 9.7.2019 - abgeänderte ND
3/3000001/00095	Anschlussgebühren	0,0	25,0	GR Beschluss vom 9.7.2019 - abgeänderte ND
3/3000001/00096	Förderung WWF	0,0	25,0	GR Beschluss vom 9.7.2019 - abgeänderte ND
3/3000001/00097	Förderung ÖKK	0,0	25,0	GR Beschluss vom 9.7.2019 - abgeänderte ND
3/3000001/00098	Anschlussgebühren	0,0	25,0	GR Beschluss vom 9.7.2019 - abgeänderte ND
3/3000001/00099	Anschlussgebühren	0,0	25,0	GR Beschluss vom 9.7.2019 - abgeänderte ND
3/3000001/00100	Anschlussgebühren	0,0	25,0	GR Beschluss vom 9.7.2019 - abgeänderte ND
3/3000001/00108	Förderung WWF	0,0	25,0	GR Beschluss vom 9.7.2019 - abgeänderte ND
3/3000001/00109	Förderung ÖKK Antr.nr. 9300599 BA 1 Missingdorf	0,0	25,0	GR Beschluss vom 9.7.2019 - abgeänderte ND
3/3000001/00110	Anschlussgebühren	0,0	25,0	GR Beschluss vom 9.7.2019 - abgeänderte ND
3/3000001/00111	Förderung WWF	0,0	40,0	GR Beschluss vom 9.7.2019 - abgeänderte ND
3/3000001/00112	Förderung ÖKK Antr.nr. 9800820 BA 3 Sigmundsherberg	0,0	40,0	GR Beschluss vom 9.7.2019 - abgeänderte ND
3/3000001/00113	Anschlussgebühren	0,0	40,0	GR Beschluss vom 9.7.2019 - abgeänderte ND

Konto	Bezeichnung	Nutzungsdauer lt. VRV	Abweichende Nutzungsdauer	Begründung
3/3000001/00114	Förderung WWF	0,0	40,0	GR Beschluss vom 9.7.2019 - abgeänderte ND
3/3000001/00115	Förderung ÖKK Antr.nr. A000212 BA 4 Sighbg.	0,0	40,0	GR Beschluss vom 9.7.2019 - abgeänderte ND
3/3000001/00116	Anschlussgebühren	0,0	40,0	GR Beschluss vom 9.7.2019 - abgeänderte ND
3/3000001/00117	Anschlussgebühren	0,0	40,0	GR Beschluss vom 9.7.2019 - abgeänderte ND
3/3000001/00118	Anschlussgebühren	0,0	40,0	GR Beschluss vom 9.7.2019 - abgeänderte ND
3/3000001/00119	Anschlussgebühren	0,0	40,0	GR Beschluss vom 9.7.2019 - abgeänderte ND
3/3000001/00120	Anschlussgebühren	0,0	40,0	GR Beschluss vom 9.7.2019 - abgeänderte ND
3/3000001/00121	Anschlussgebühren	0,0	40,0	GR Beschluss vom 9.7.2019 - abgeänderte ND
3/3000001/00122	Förderung WWF	0,0	25,0	GR Beschluss vom 9.7.2019 - abgeänderte ND
3/3000001/00123	Förderung ÖKK Antr.nr. A301571 BA 3 Sighbg.	0,0	25,0	GR Beschluss vom 9.7.2019 - abgeänderte ND
3/3000001/00124	Förderung WWF	0,0	25,0	GR Beschluss vom 9.7.2019 - abgeänderte ND
3/3000001/00125	Förderung ÖKK Antr.nr. A901719 BA 4 Sighb.	0,0	25,0	GR Beschluss vom 9.7.2019 - abgeänderte ND
3/3000001/00126	Anschlussgebühren	0,0	25,0	GR Beschluss vom 9.7.2019 - abgeänderte ND
3/3000001/00127	Förderung WWF	0,0	40,0	GR Beschluss vom 9.7.2019 - abgeänderte ND
3/3000001/00128	Förderung ÖKK BA07 ABA Sig A901742 BA5	0,0	40,0	GR Beschluss vom 9.7.2019 - abgeänderte ND
3/3000001/00129	Anschlussgebühren	0,0	40,0	GR Beschluss vom 9.7.2019 - abgeänderte ND
3/3000001/00130	Förderung WWF	0,0	40,0	GR Beschluss vom 9.7.2019 - abgeänderte ND
3/3000001/00131	Förderung ÖKK BA07 Fremdw.zutr. A901742 BA5	0,0	40,0	GR Beschluss vom 9.7.2019 - abgeänderte ND
3/3000001/00159	ABA Theras K-Einm. Erg.	0,0	40,0	GR Beschluss vom 9.7.2019 - abgeänderte ND
3/3000001/00166	WVA Siedlungserweiterung Sig (II)	0,0	25,0	GR Beschluss vom 9.7.2019 - abgeänderte ND

2023 VA Dienstpostenplan.pdf

Dienstpostenplan 1. NTVA 2022

Der Dienstpostenplan ist **Teil des Voranschlages** (§ 73 NÖ GO/ § 56 Abs. 3 NÖ STROG/ § 5 Abs. 1 Z 4. VRV 2015).

Die Aufnahme eines Vertragsbediensteten darf nur erfolgen, wenn ein **im Dienstpostenplan vorgesehener Dienstposten frei ist** und die Aufnahmeerfordernisse erfüllt sind (§ 2 GVBG/ § 3 GBDO).

Dienstpostenplan im 1. Nachtragsvoranschlag 2022							
DZW	Bezeichnung des Dienstzweiges	Anzahl	Entlohnungs- gruppe	Funktionsverwendung			
				Anzahl	FGrp	Bezeichnung	Pzlg
56	Gehobener Verwaltungsdienst	3	6	1	8 ^{a)}	Amtsleiter	✓
71	Verwaltungsfachdienst	2	5	-	-	-	-
107	Kindergarten- und Horterzieherdienst	2	klk	-	-	-	-
12	Kindergartenhilfsdienst	4	3	-	-	-	-
16	Schulwart	1	4	-	-	-	-
11	Angelernte Arbeiterin	4	3	-	-	-	-
2	Facharbeiter	1	5	-	-	-	-
6	Klärfacharbeiter	1	5	-	-	-	-
8	Leichenwäscher, Einsarger, Bestattungsarbeiter	2	4	-	-	-	-
9	Bademeister	1	4	-	-	-	-

Zeichenerklärung	
Funktionsdienstposten gem. § 2 Abs. 3 GBDO	
leitender Gemeindebeamte	a)
Leiter einer Abteilung/ Amtes/ Referates/ wirtschaftlichen Unternehmung	b)
die mit einem Leiterposten (lit.a und b) vergleichbaren DP	c)
DP mit hervorgehobener Verwendung	d)
Anspruch auf Personalzulage gem. § 20 Abs. 1 GBGO	✓

MFP - Ergebnishaushalt Gesamt 1. und 2. Ebene
- interne Vergütungen enthalten

MVAG	Mittelverwendungs- und aufbringungsgruppen (1. und 2. Ebene)	VA 2023	Plan 2024	Plan 2025	Plan 2026	Plan 2027
211	Erträge aus der operativen Verwaltungstätigkeit	4.458.600,00	3.569.900,00	3.658.700,00	3.980.900,00	3.739.300,00
2111	Erträge aus eigenen Abgaben	605.000,00	367.200,00	365.300,00	365.300,00	365.300,00
2112	Erträge aus Ertragsanteilen	1.722.000,00	1.756.400,00	1.791.600,00	1.845.300,00	1.900.700,00
2113	Erträge aus Gebühren	602.300,00	644.700,00	644.700,00	668.800,00	668.800,00
2114	Erträge aus Leistungen	622.100,00	579.800,00	590.800,00	605.200,00	607.000,00
2115	Erträge aus Besitz und wirtschaftlicher Tätigkeit	58.900,00	59.200,00	82.200,00	82.400,00	82.500,00
2116	Erträge aus Veräußerung und sonstige Erträge	844.600,00	158.900,00	136.100,00	410.200,00	111.300,00
2117	Nicht finanzierungswirksame operative Erträge	3.700,00	3.700,00	48.000,00	3.700,00	3.700,00
212	Erträge aus Transfers	634.800,00	641.100,00	652.900,00	646.600,00	329.200,00
2121	Transferertrag von Trägern des öffentlichen Rechts	555.000,00	565.600,00	577.800,00	572.100,00	255.100,00
2122	Transferertrag von Beteiligungen					
2123	Transferertrag von Unternehmen (mit Finanzunternehmen)					
2124	Transferertrag von Haushalten und Organisationen ohne Erwerbscharakter	6.500,00	6.500,00	6.600,00	6.600,00	6.700,00
2125	Transferertrag vom Ausland					
2126	Investitions- und Tilgungszuschüsse zwischen Unternehmungen und Betrieben der Gebietskörperschaft und der Gebietskörperschaft					
2127	Nicht finanzierungswirksamer Transferertrag	73.300,00	69.000,00	68.500,00	67.900,00	67.400,00
213	Finanzerträge	200,00	200,00	200,00	200,00	200,00
2131	Erträge aus Zinsen	200,00	200,00	200,00	200,00	200,00
2132	Erträge aus Zinsen aus derivativen Finanzinstrumenten ohne Grundgeschäft					
2133	Erträge aus Gewinnentnahmen von marktbestimmten Betrieben					
2134	Sonstige Finanzerträge					
2135	Erträge aus Dividenden/Gewinnausschüttungen					
2136	Sonstige nicht finanzierungswirksame Finanzerträge					
21	Summe Erträge	5.093.600,00	4.211.200,00	4.311.800,00	4.627.700,00	4.068.700,00
221	Personalaufwand	818.200,00	832.700,00	842.400,00	850.400,00	855.900,00
2211	Personalaufwand (Bezüge, Nebengeb., Mehrleistungen)	639.000,00	647.600,00	659.700,00	670.000,00	679.300,00
2212	Gesetzlicher und freiwilliger Sozialaufwand	166.800,00	172.700,00	170.300,00	179.700,00	175.900,00
2213	Sonstiger Personalaufwand					
2214	Nicht finanzierungswirksamer Personalaufwand	12.400,00	12.400,00	12.400,00	700,00	700,00
222	Sachaufwand (ohne Transferaufwand)	2.800.300,00	2.144.100,00	2.154.200,00	2.138.900,00	2.125.100,00
2221	Gebrauchs- und Verbrauchsgüter, Handelswaren	152.400,00	151.400,00	151.800,00	149.100,00	153.600,00
2222	Verwaltungs- und Betriebsaufwand	280.300,00	256.800,00	250.900,00	233.300,00	217.100,00

MVAG	Mittelverwendungs- und aufbringungsgruppen (1. und 2. Ebene)	VA 2023	Plan 2024	Plan 2025	Plan 2026	Plan 2027
2223	Leasing- und Mietaufwand	6.800,00	6.800,00	6.800,00	6.800,00	6.800,00
2224	Instandhaltung	26.500,00	26.500,00	26.500,00	26.500,00	26.500,00
2225	Sonstiger Sachaufwand	1.419.700,00	803.900,00	830.700,00	841.300,00	845.500,00
2226	Nicht finanzierungswirksamer Sachaufwand	914.600,00	898.700,00	887.500,00	881.900,00	875.600,00
223	Transferaufwand (laufende Transfers und Kapitaltransfers)	1.247.900,00	1.280.500,00	1.284.800,00	1.351.000,00	1.405.200,00
2231	Transferaufwand an Träger des öffentlichen Rechts	1.179.000,00	1.208.200,00	1.218.100,00	1.270.900,00	1.324.700,00
2232	Transferaufwand an Beteiligungen					
2233	Transferaufwand an Unternehmen (mit Finanzunternehmen)					
2234	Transferaufwand an Haushalte und Organisationen ohne Erwerbscharakter	68.900,00	72.300,00	66.700,00	80.100,00	80.500,00
2235	Transferaufwand an das Ausland					
2236	Investitions- und Tilgungszuschüsse zwischen Unternehmungen und Betrieben der Gebietskörperschaft und der Gebietskörperschaft					
2237	Nicht finanzierungswirksamer Transferaufwand					
224	Finanzaufwand	103.200,00	134.000,00	149.800,00	159.800,00	127.700,00
2241	Zinsen aus Finanzschulden, Finanzierungsleasing, Forderungskauf und derivativen Finanzinstrumenten mit Grundgeschäft	100.700,00	131.500,00	147.300,00	157.300,00	125.200,00
2242	Zinsen und sonstige Aufwendungen aus derivativen Finanzinstrumenten ohne Grundgeschäft					
2243	Gewinnentnahmen von Unternehmungen und marktbestimmten Betrieben der Gebietskörperschaft (innerhalb der Gebietskörperschaft)					
2244	Sonstiger Finanzaufwand	2.500,00	2.500,00	2.500,00	2.500,00	2.500,00
2245	Nicht finanzierungswirksamer Finanzaufwand					
22	Summe Aufwendungen	4.969.600,00	4.391.300,00	4.431.200,00	4.500.100,00	4.513.900,00
SA0	Saldo (0) Nettoergebnis (21 - 22)	124.000,00	-180.100,00	-119.400,00	127.600,00	-445.200,00
230	Entnahmen von Haushaltsrücklagen	70.400,00	0,00	0,00	0,00	0,00
2301	Entnahmen von Haushaltsrücklagen	70.400,00				
240	Zuweisung an Haushaltsrücklagen	0,00	0,00	0,00	0,00	0,00
2401	Zuweisung an Haushaltsrücklagen					
23	Summe Haushaltsrücklagen	70.400,00	0,00	0,00	0,00	0,00
SA00	Nettoergebnis nach Zuweisung und Entnahmen von Haushaltsrücklagen (Saldo 0 +/- SU23)	194.400,00	-180.100,00	-119.400,00	127.600,00	-445.200,00

MFP - Finanzierungshaushalt Gesamt 1. und 2. Ebene
- interne Vergütungen enthalten

MVAG	Mittelverwendungs- und aufbringungsgruppen (1. und 2. Ebene)	VA 2023	Plan 2024	Plan 2025	Plan 2026	Plan 2027
311	Einzahlungen aus der operativen Verwaltungstätigkeit	4.322.600,00	3.564.200,00	3.646.600,00	3.675.200,00	3.733.600,00
3111	Einzahlungen aus eigenen Abgaben	605.000,00	367.200,00	365.300,00	365.300,00	365.300,00
3112	Einzahlungen aus Ertragsanteilen	1.722.000,00	1.756.400,00	1.791.600,00	1.845.300,00	1.900.700,00
3113	Einzahlungen aus Gebühren	602.300,00	644.700,00	644.700,00	668.800,00	668.800,00
3114	Einzahlungen aus Leistungen	622.100,00	579.800,00	590.800,00	605.200,00	607.000,00
3115	Einzahlungen aus Besitz und wirtschaftlicher Tätigkeit	58.900,00	59.200,00	82.200,00	82.400,00	82.500,00
3116	Einzahlungen aus Veräußerung von geringwertigen Wirtschaftsgütern (GWG) und sonstige Einzahlungen	712.300,00	156.900,00	172.000,00	108.200,00	109.300,00
312	Einzahlungen aus Transfers (ohne Kapitaltransfers)	561.500,00	572.100,00	584.400,00	578.700,00	261.800,00
3121	Transferzahlungen von Trägern des öffentlichen Rechts	555.000,00	565.600,00	577.800,00	572.100,00	255.100,00
3122	Transferzahlungen von Beteiligungen					
3123	Transferzahlungen von Unternehmen (inkl. Finanzunternehmen)					
3124	Transferzahlungen von Haushalte und Organisationen ohne Erwerbscharakter	6.500,00	6.500,00	6.600,00	6.600,00	6.700,00
3125	Transferzahlungen vom Ausland					
3126	Investitions- und Tilgungszuschüsse zwischen Unternehmungen und Betrieben der Gebietskörperschaft und der Gebietskörperschaft					
313	Einzahlungen aus Finanzerträgen	200,00	200,00	200,00	200,00	200,00
3131	Einzahlungen aus Zinserträgen	200,00	200,00	200,00	200,00	200,00
3133	Einzahlungen aus Gewinnentnahmen von marktbestimmten Betrieben					
3134	Sonstige Einzahlungen aus Finanzerträgen					
3135	Einzahlungen aus Dividenden/Gewinnausschüttungen					
31	Summe Einzahlungen operative Gebarung	4.884.300,00	4.136.500,00	4.231.200,00	4.254.100,00	3.995.600,00
321	Auszahlungen aus Personalaufwand	805.800,00	820.300,00	830.000,00	849.700,00	855.200,00
3211	Auszahlungen für Personalaufwand Bezüge, Nebengebühren, und Mehrleistungsvergütungen)	639.000,00	647.600,00	659.700,00	670.000,00	679.300,00
3212	Auszahlungen für gesetzliche und freiwillige Sozialaufwendungen	166.800,00	172.700,00	170.300,00	179.700,00	175.900,00
3213	Auszahlungen aus sonstigem Personalaufwand					
322	Auszahlungen aus Sachaufwand (ohne Transferaufwand)	1.885.700,00	1.245.400,00	1.266.700,00	1.257.000,00	1.249.500,00
3221	Auszahlungen für Gebrauchs- und Verbrauchsgüter, Handelswaren	152.400,00	151.400,00	151.800,00	149.100,00	153.600,00
3222	Auszahlungen für Verwaltungs- und Betriebsaufwand	280.300,00	256.800,00	250.900,00	233.300,00	217.100,00
3223	Auszahlungen für Leasing- und Mietaufwand	6.800,00	6.800,00	6.800,00	6.800,00	6.800,00
3224	Auszahlungen für Instandhaltung	26.500,00	26.500,00	26.500,00	26.500,00	26.500,00
3225	Sonstige Auszahlungen aus Sachaufwand	1.419.700,00	803.900,00	830.700,00	841.300,00	845.500,00
323	Auszahlungen aus Transfers (ohne Kapitaltransfers)	1.244.900,00	1.277.500,00	1.281.800,00	1.348.000,00	1.402.200,00
3231	Transferzahlungen an Träger des öffentlichen Rechts	1.179.000,00	1.208.200,00	1.218.100,00	1.270.900,00	1.324.700,00
3232	Transferzahlungen an Beteiligungen					

MVAG	Mittelverwendungs- und aufbringungsgruppen (1. und 2. Ebene)	VA 2023	Plan 2024	Plan 2025	Plan 2026	Plan 2027
3233	Transferzahlungen an Unternehmen (inkl. Finanzunternehmen)					
3234	Transferzahlungen an Haushalte und Organisationen ohne Erwerbscharakter	65.900,00	69.300,00	63.700,00	77.100,00	77.500,00
3235	Transferzahlungen an das Ausland					
3236	Investitions- und Tilgungszuschüsse zwischen Unternehmungen und Betrieben der Gebietskörperschaft und der Gebietskörperschaft					
324	Auszahlungen aus Finanzaufwand	103.200,00	134.000,00	149.800,00	159.800,00	127.700,00
3241	Auszahlungen für Zinsaufwand, für Finanzierungsleasing, für Forderungskauf, für Finanzschulden und derivative Finanzinstrumente mit Grundgeschäft	100.700,00	131.500,00	147.300,00	157.300,00	125.200,00
3242	Auszahlungen für Zinsen aus derivativen Finanzinstrumenten ohne Grundgeschäft					
3243	Auszahlung aus Gewinnentnahmen von marktbestimmten Betrieben					
3244	Sonstige Auszahlungen aus Finanzaufwendungen	2.500,00	2.500,00	2.500,00	2.500,00	2.500,00
32	Summe Auszahlungen operative Gebarung	4.039.600,00	3.477.200,00	3.528.300,00	3.614.500,00	3.634.600,00
SA1	Saldo (1) Geldfluss aus der Operativen Gebarung (31 – 32)	844.700,00	659.300,00	702.900,00	639.600,00	361.000,00
331	Einzahlungen aus der Investitionstätigkeit	148.300,00	2.000,00	2.000,00	302.000,00	2.000,00
3311	Einzahlungen aus der Veräußerung von immateriellem Vermögen					
3312	Einzahlungen aus der Veräußerung von Grundstücken und Grundstückeinrichtungen	146.300,00				
3313	Einzahlungen aus der Veräußerung von Gebäuden und Bauten				300.000,00	
3314	Einzahlungen aus der Veräußerung von technischen Anlagen, Fahrzeuge und Maschinen	2.000,00	2.000,00	2.000,00	2.000,00	2.000,00
3315	Einzahlungen aus der Veräußerung von Amts-, Betriebs- und Geschäftsausstattung					
3316	Einzahlungen aus der Veräußerung von Kulturgütern					
3317	Einzahlungen aus der Veräußerung von Beteiligungen					
332	Einzahlungen aus der Rückzahlung von Darlehen sowie gewährten Vorschüssen	0,00	0,00	0,00	0,00	0,00
3321	Einzahlungen aus Darlehen an Träger des öffentlichen Rechts					
3322	Einzahlungen aus Darlehen an Beteiligungen					
3323	Einzahlungen aus Darlehen an Unternehmen und Haushalte					
3325	Einzahlungen aus Vorschüssen und Anzahlungen					
333	Einzahlungen aus Kapitaltransfers	724.000,00	170.300,00	124.200,00	91.100,00	31.100,00
3331	Kapitaltransferzahlungen von Trägern des öffentlichen Rechts	712.000,00	158.300,00	112.200,00	79.100,00	19.100,00
3332	Kapitaltransferzahlungen von Beteiligungen					
3333	Kapitaltransferzahlungen von Unternehmen					
3334	Kapitaltransferzahlungen von Haushalten und Organisationen ohne Erwerbscharakter	12.000,00	12.000,00	12.000,00	12.000,00	12.000,00
3335	Kapitaltransferzahlungen vom Ausland					
33	Summe Einzahlungen investive Gebarung	872.300,00	172.300,00	126.200,00	393.100,00	33.100,00
341	Auszahlungen aus der Investitionstätigkeit	8.720.600,00	178.700,00	82.200,00	17.200,00	17.200,00

MVAG	Mittelverwendungs- und aufbringungsgruppen (1. und 2. Ebene)	VA 2023	Plan 2024	Plan 2025	Plan 2026	Plan 2027
3411	Auszahlungen für den Erwerb von immateriellem Vermögen	65.200,00	65.200,00	65.200,00	200,00	200,00
3412	Auszahlungen für den Erwerb von Grundstücken und Grundstückseinrichtungen	500.800,00	108.500,00	12.000,00	12.000,00	12.000,00
3413	Auszahlungen für den Erwerb von Gebäuden und Bauten	7.408.800,00				
3414	Auszahlungen für den Erwerb von technischen Anlagen, Fahrzeuge und Maschinen	20.500,00	500,00	500,00	500,00	500,00
3415	Auszahlungen für den Erwerb von Amts-, Betriebs- und Geschäftsausstattung	725.300,00	4.500,00	4.500,00	4.500,00	4.500,00
3416	Auszahlungen für den Erwerb von Kulturgütern					
3417	Auszahlungen für den Erwerb von Beteiligungen					
342	Auszahlungen von gewährten Darlehen sowie gewährten Vorschüssen	0,00	0,00	0,00	0,00	0,00
3421	Auszahlung von Darlehen an Träger des öffentlichen Rechts					
3422	Auszahlung von Darlehen an Beteiligungen					
3423	Auszahlung von Darlehen an Unternehmen und Haushalte					
3425	Auszahlungen von Vorschüssen und Anzahlungen					
343	Auszahlungen aus Kapitaltransfers	3.000,00	3.000,00	3.000,00	3.000,00	3.000,00
3431	Kapitaltransferzahlungen an Träger des öffentlichen Rechts					
3432	Kapitaltransferzahlungen an Beteiligungen					
3433	Kapitaltransferzahlungen an Unternehmen (Finanzunternehmen)					
3434	Kapitaltransferzahlungen an Haushalte und Organisationen ohne Erwerbscharakter	3.000,00	3.000,00	3.000,00	3.000,00	3.000,00
3435	Kapitaltransferzahlungen an das Ausland					
34	Summe Auszahlungen investive Gebarung	8.723.600,00	181.700,00	85.200,00	20.200,00	20.200,00
SA2	Saldo (2) Geldfluss aus der Investiven Gebarung (33 – 34)	-7.851.300,00	-9.400,00	41.000,00	372.900,00	12.900,00
SA3	Saldo (3) Nettofinanzierungssaldo (Saldo 1 + Saldo 2)	-7.006.600,00	649.900,00	743.900,00	1.012.500,00	373.900,00
351	Einzahlungen aus der Aufnahme von Finanzschulden	5.713.700,00	3.200,00	3.200,00	3.200,00	2.000,00
3511	Einzahlungen aus empfangenen Darlehen von öffentlichen Körperschaften und Rechtsträgern	3.200,00	3.200,00	3.200,00	3.200,00	2.000,00
3512	Einzahlungen aus empfangenen Darlehen von Beteiligungen					
3513	Einzahlungen aus empfangenen Darlehen von Unternehmen und privaten Haushalten					
3514	Einzahlungen aus Finanzschulden (Finanzunternehmen)	5.710.500,00				
353	Einzahlungen infolge eines Kapitaltausch bei derivativen Finanzinstrumenten mit Grundgeschäft	0,00	0,00	0,00	0,00	0,00
3530	Einzahlungen infolge eines Kapitaltausch bei derivativen Finanzinstrumenten mit Grundgeschäft					
355	Einzahlungen aus dem Abgang von Finanzinstrumenten	0,00	0,00	0,00	0,00	0,00
3550	Einzahlungen aus dem Abgang von Finanzinstrumenten					
35	Summe Einzahlungen aus der Finanzierungstätigkeit	5.713.700,00	3.200,00	3.200,00	3.200,00	2.000,00

MVAG	Mittelverwendungs- und aufbringungsgruppen (1. und 2. Ebene)	VA 2023	Plan 2024	Plan 2025	Plan 2026	Plan 2027
361	Auszahlungen aus der Tilgung von Finanzschulden	316.200,00	355.700,00	383.100,00	423.600,00	385.100,00
3611	Auszahlungen aus empfangenen Darlehen von öffentlichen Körperschaften und Rechtsträgern	23.300,00	23.600,00	24.400,00	24.700,00	25.000,00
3612	Auszahlungen aus empfangenen Darlehen von Beteiligungen					
3613	Auszahlungen aus empfangenen Darlehen von Unternehmen und privaten Haushalten					
3614	Auszahlungen aus Finanzschulden	292.900,00	332.100,00	358.700,00	398.900,00	360.100,00
3615	Auszahlung aus der Rückzahlung von Leasingverbindlichkeiten					
363	Auszahlungen infolge eines Kapitaltausch bei derivativen Finanzinstrumenten mit Grundgeschäft	0,00	0,00	0,00	0,00	0,00
3630	Auszahlungen infolge eines Kapitaltausch bei derivativen Finanzinstrumenten mit Grundgeschäft					
365	Auszahlungen für den Erwerb von Finanzinstrumenten	0,00	0,00	0,00	0,00	0,00
3650	Auszahlungen für den Erwerb von Finanzinstrumenten					
36	Summe Auszahlungen aus der Finanzierungstätigkeit	316.200,00	355.700,00	383.100,00	423.600,00	385.100,00
SA4	Saldo (4) Geldfluss aus der Finanzierungstätigkeit (35 – 36)	5.397.500,00	-352.500,00	-379.900,00	-420.400,00	-383.100,00
SA5	Saldo (5) Geldfluss aus der voranschlagswirksamen Gebarung (Saldo 3 + Saldo 4)	-1.609.100,00	297.400,00	364.000,00	592.100,00	-9.200,00

MFP - Schuldenentwicklung

Bezeichnung	VA 2023	Plan 2024	Plan 2025	Plan 2026	Plan 2027
Gesamte Schulden					
Buchwert 01.01.	2.456.800	7.854.300	7.501.800	7.121.900	6.573.700
Zugang	5.713.700	3.200	3.200	3.200	2.000
Tilgung	316.200	355.700	383.100	423.600	385.100
Buchwert 31.12.	7.854.300	7.501.800	7.121.900	6.701.500	6.190.600
Zinsen	100.600	131.400	147.200	157.200	125.100
Ersätze	67.200	84.300	99.500	96.800	69.700
Gesamt-Schuldendienst	416.800	487.100	530.300	580.800	510.200
nicht Maastricht-relevante Schulden					
Buchwert 01.01.	1.435.500	5.234.500	5.041.800	4.825.100	4.438.700
Zugang	3.973.200	3.200	3.200	3.200	2.000
Tilgung	174.300	195.900	219.800	261.800	250.800
Buchwert 31.12.	5.234.400	5.041.800	4.825.200	4.566.500	4.189.900
Zinsen	73.800	92.100	95.600	103.700	79.000
Ersätze	36.500	42.200	47.600	46.800	21.100
Gesamt-Schuldendienst	248.100	288.000	315.400	365.500	329.800
Maastricht-relevante Schulden					
Buchwert 01.01.	1.021.300	2.619.800	2.460.000	2.296.800	2.135.000
Zugang	1.740.500				
Tilgung	141.900	159.800	163.300	161.800	134.300
Buchwert 31.12.	2.619.900	2.460.000	2.296.700	2.135.000	2.000.700
Zinsen	26.800	39.300	51.600	53.500	46.100
Ersätze	30.700	42.100	51.900	50.000	48.600
Gesamt-Schuldendienst	168.700	199.100	214.900	215.300	180.400

Seite	Inhalt
3	Vorbericht zum VA 2023.pdf
15	Ergebnishaushalt Gesamt 1. und 2. Ebene (Anlage 1a) - interne Vergütungen enthalten
19	Finanzierungshaushalt Gesamt 1. und 2. Ebene (Anlage 1b) - interne Vergütungen enthalten
25	Ergebnishaushalt Bereichsbudget 1. und 2. Ebene (Anlage 1a)
47	Finanzierungshaushalt Bereichsbudget 1. und 2. Ebene (Anlage 1b)
89	Querschnitt (Anlage 5b)
95	Ergebnis- und Finanzierungsvoranschlag Detailnachweis
219	HP VA 2023.pdf
225	Nachweis der Investitionstätigkeit
275	Personaldaten iSd ÖStp (Anlage 4)
279	Nachweis über Transferzahlungen (Anlage 6a)
283	Nachweis über Haushaltsrücklagen und Zahlungsmittelreserven (Anlage 6b)
287	Nachweis über Innere Darlehen
291	Einzelnachweis über Finanzschulden und Schuldendienst (Anlage 6c)
301	Nachweis über hausinterne Vergütungen (Anlage 6f)
305	Leasingspiegel (Anlage 6i)
309	Rückstellungsspiegel (Anlage 6q)
313	Nachweis Vermögen mit abgeänderter Nutzungsdauer
319	2023 VA Dienstpostenplan.pdf
323	MFP - Ergebnishaushalt Gesamt 1. und 2. Ebene - interne Vergütungen enthalten
327	MFP - Finanzierungshaushalt Gesamt 1. und 2. Ebene - interne Vergütungen enthalten
333	MFP - Schuldenentwicklung