



Marktgemeinde Sigmundsherberg  
**Rechnungsabschluss 2022**



Vorbericht zum RA 2022.pdf



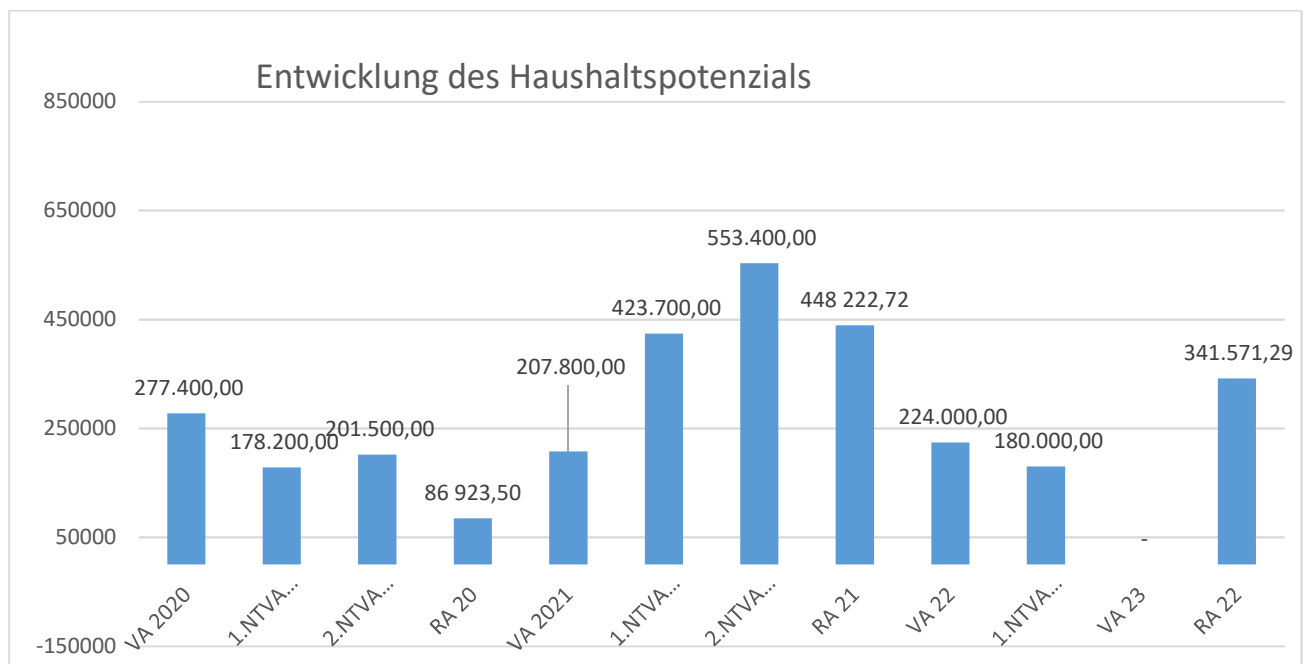


# Vorbericht zum RA 2022

## gemäß § 3 der NÖ Gemeindehaushaltsverordnung (NÖ GHVO)

### Entwicklung des Haushaltspotenzials

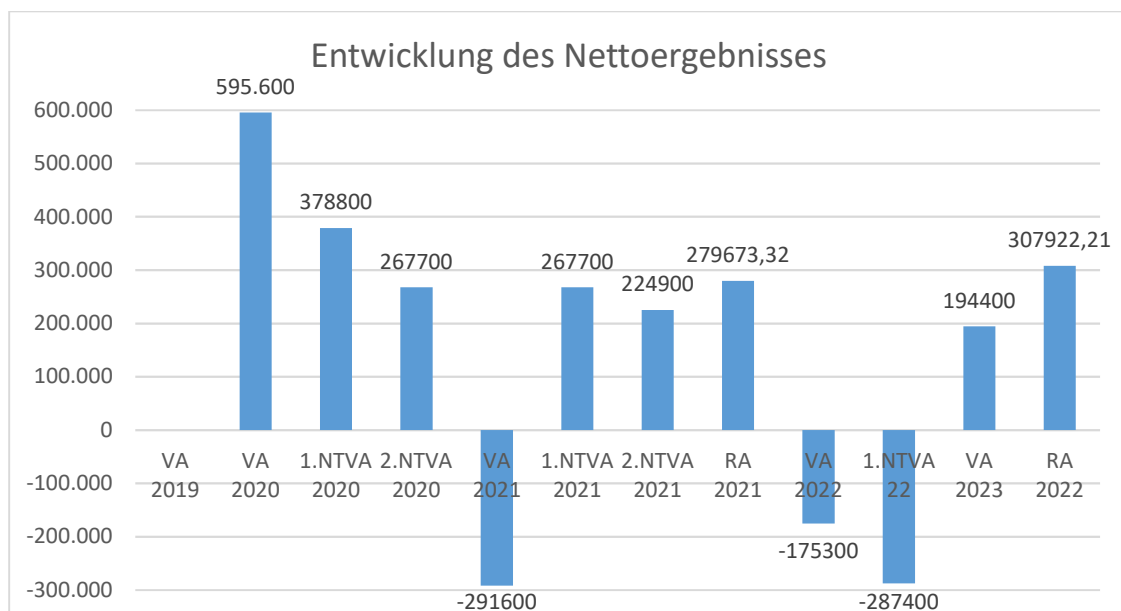
2020:	€	277.400,00
2020: 1.NTVA	€	178.200,00
2020: 2.NTVA	€	201.500,00
2020: RA	€	86.923,50
2021: VA	€	207.800,00
2021: 1.NTVA	€	423.700,00
2021: 2.NTVA	€	553.400,00
2021: RA	€	187.272,28
2022: VA	€	224.000,00
2022: 1. NTVA	€	180.000,00
2023: VA	€	0,00
2022: RA	€	341.571,29



Aufgrund der zusätzlichen Grundstücksverkäufe im RA 22, der zusätzlichen Ertragsanteile weist das HP eine positive Tendenz aus.

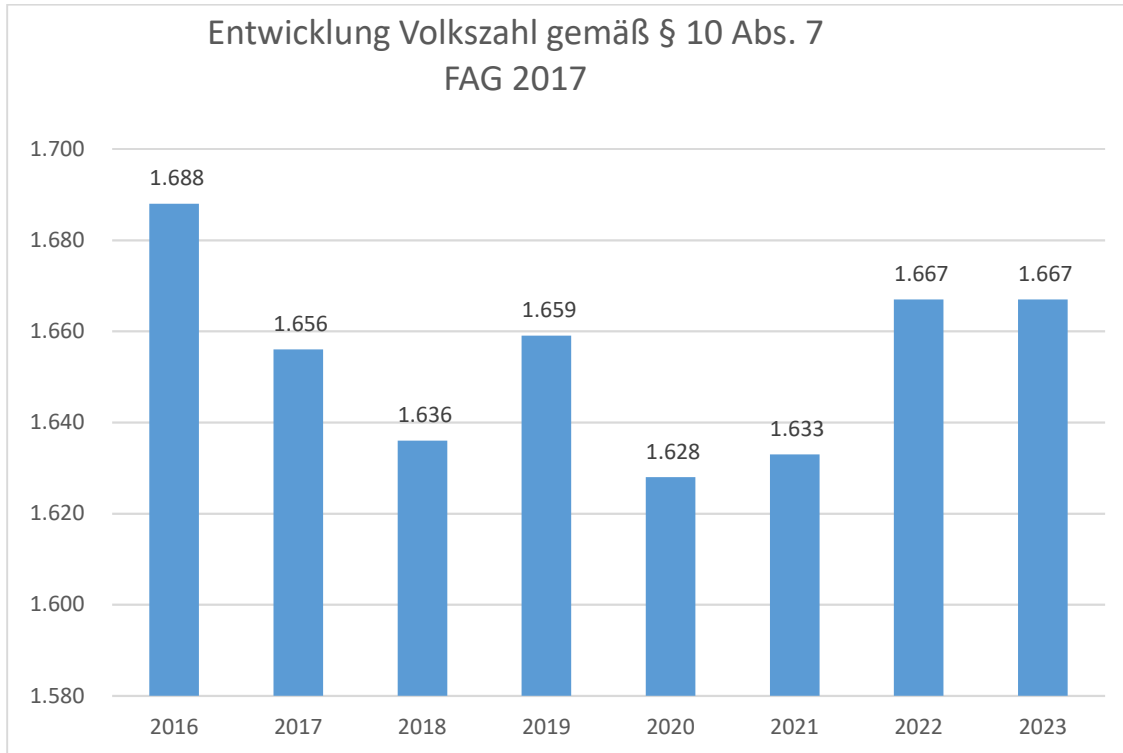
## Entwicklung des Nettoergebnisses

2020:	€	595.600,00
1.NTVA 2020	€	378.800,00
2.NTVA 2020	€	267.700,00
VA 2021:	€	-291.600,00
1.NTVA 2021:	€	267.000,00
2.NTVA 2021:	€	224.900,00
RA 2021:	€	279.673,32
2022: VA	€	-175.300,00
2022: 1. NTVA	€	-287.400,00
2023: VA	€	194.400,00
2022: RA	€	307.922,21



Das Nettoergebnis ist erstmals im Voranschlag 2020 auszuweisen.

## Entwicklung der Volkszahl gemäß § 10 Abs. 7 FAG 2017, BGBl. I Nr. 116/2016 in der Fassung BGBl. I Nr. 106/2018



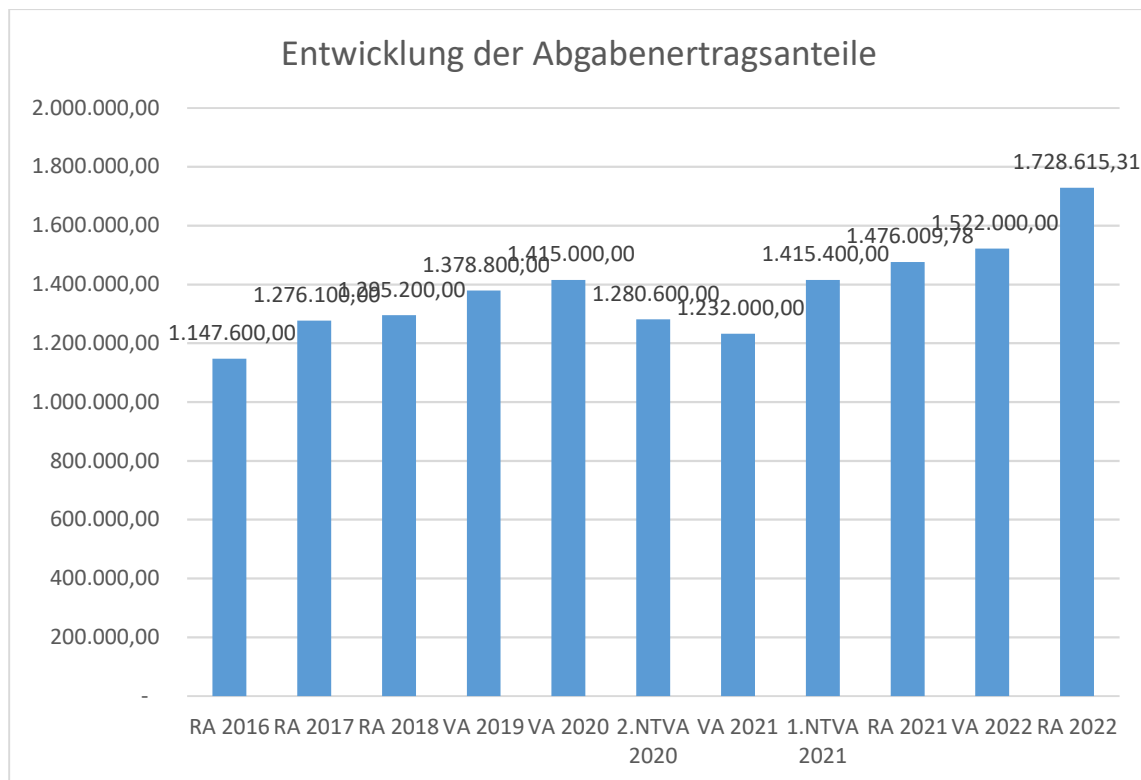
Die Volkszahl gemäß § 10 Abs. 7 FAG 2017 wird jährlich von der Bundesanstalt Statistik Austria zum Stichtag 31. Oktober festgestellt und wirkt mit dem Beginn des übernächsten Kalenderjahres. Sie dient für die Berechnung der Abgabenertragsanteile und darf nicht automatisch mit der Volkszahl für die Berechnung der Gemeinderatsmandate verwechselt werden.

Eine Erhöhung bzw. Verminderung der Volkszahl (jährlich) ist ein wesentlicher Indikator für die Berechnung der Abgabenertragsanteile.

### Begründung durch die Gemeinde:

Die Geburtenrate der letzten Jahre hält sich mit der Anzahl an Sterbefällen ca. in der Waage. Aufgrund des neuen Siedlungsgebietes in der KG Sigmundsherberg werden laufend neue Bauplätze erschlossen und vergeben.

## Entwicklung der Abgabenertragsanteile



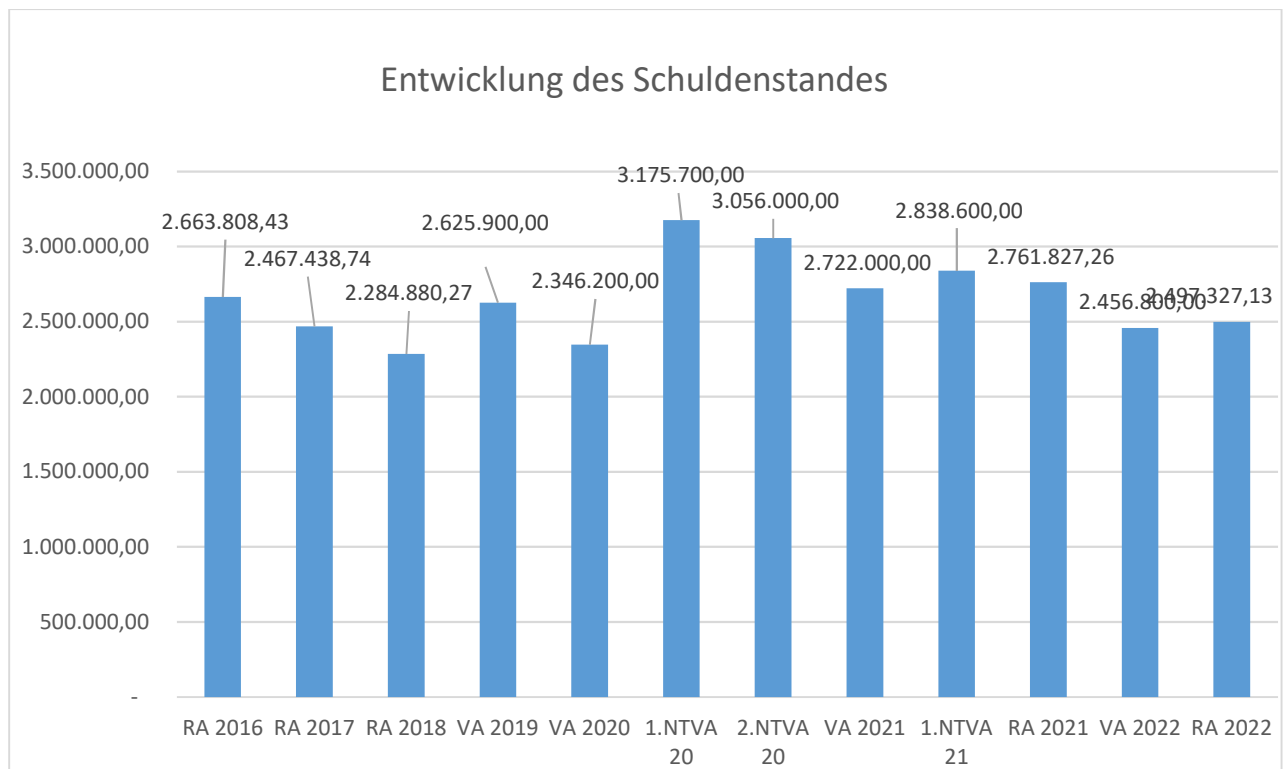
### Erläuterung:

Die Gebietskörperschaften (Bund, Länder und Gemeinden) erhalten auf Basis des aktuellen Finanzausgleichs aus den gemeinschaftlichen Bundesabgaben (z.B. Umsatzsteuer, Körperschaftssteuer, Lohnsteuer, Versicherungssteuer, Mineralölsteuer, Normverbrauchsabgabe, Tabaksteuer udgl.) entsprechende Anteile. Im Bereich der Gemeinden spielen dabei die Volkszahl und der abgestufte Bevölkerungsschlüssel eine besondere Rolle. Die sogenannten „Abgabenertragsanteile“ bilden in den meisten Gemeinden die wichtigste Einnahmequelle.

Ein Steigen der Abgabenertragsanteile weist auch auf eine Erhöhung der Volkszahl hin.

Aufgrund der aktuellen Pandemie Covid-19 wurden die Ertragsanteile für das Jahr 2021 erhöht.

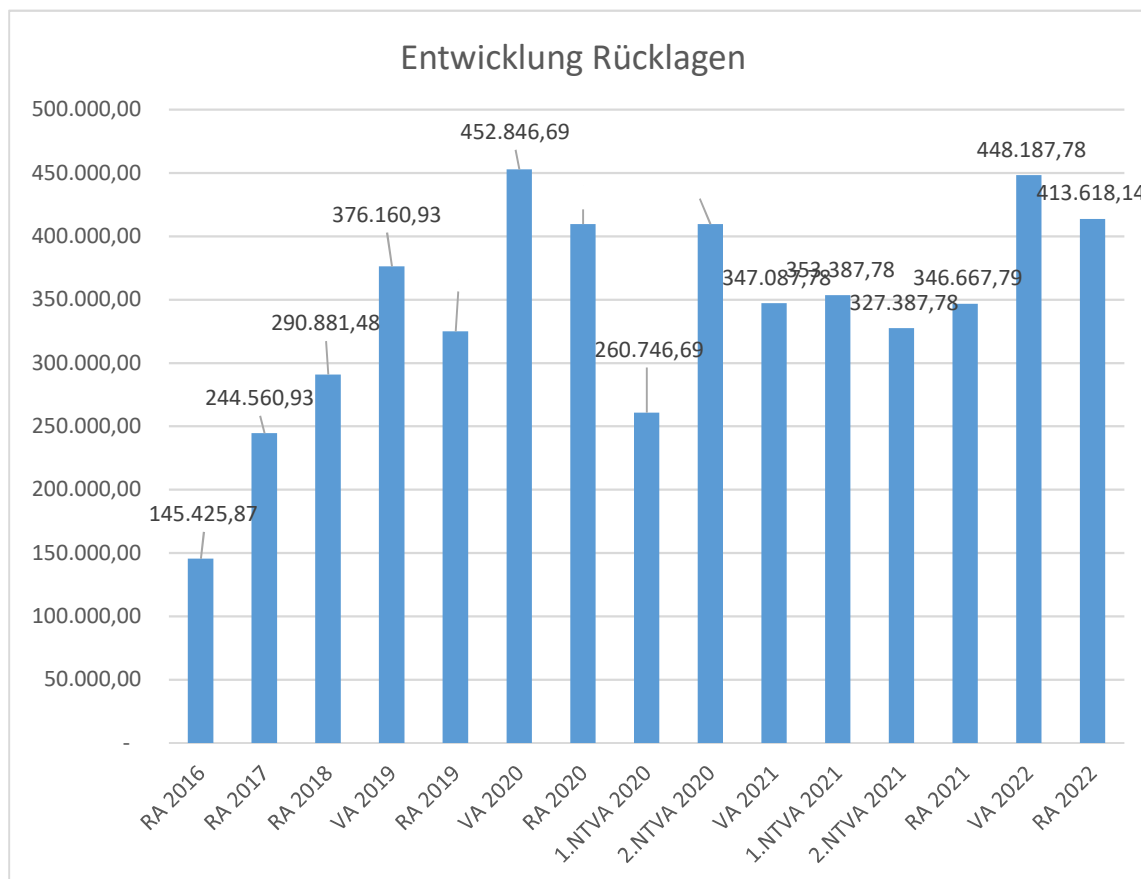
## Entwicklung des Schuldenstandes



### Erläuterung:

Die Entwicklung des Schuldenstandes zeigt auf, inwieweit der Schuldenstand über die Jahre erhöht oder reduziert wird.

## Entwicklung der Rücklagen mit und ohne Zahlungsmittelreserve



### Erläuterung:

Die Entwicklung der Rücklagen zeigt an, inwieweit Rücklagen vorhanden sind und ob Rücklagen aufgebaut bzw. aufgebraucht werden.

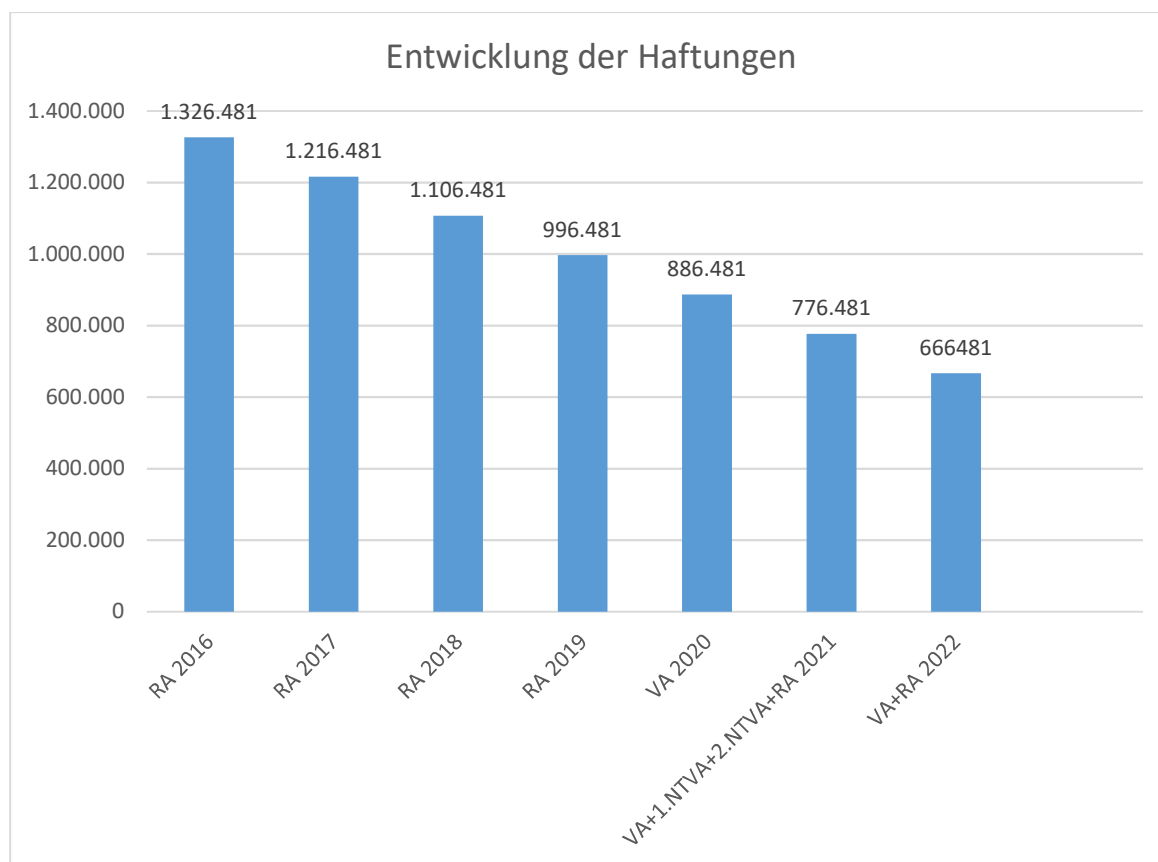
### Begründung durch die Gemeinde:

Die laufende Erhöhung der Rücklagen ist zurückzuführen auf Überschüsse in einzelnen Ansätzen.

## Entwicklung der Leasingverpflichtungen

Keine Leasingverpflichtungen

## Entwicklung der Haftungen



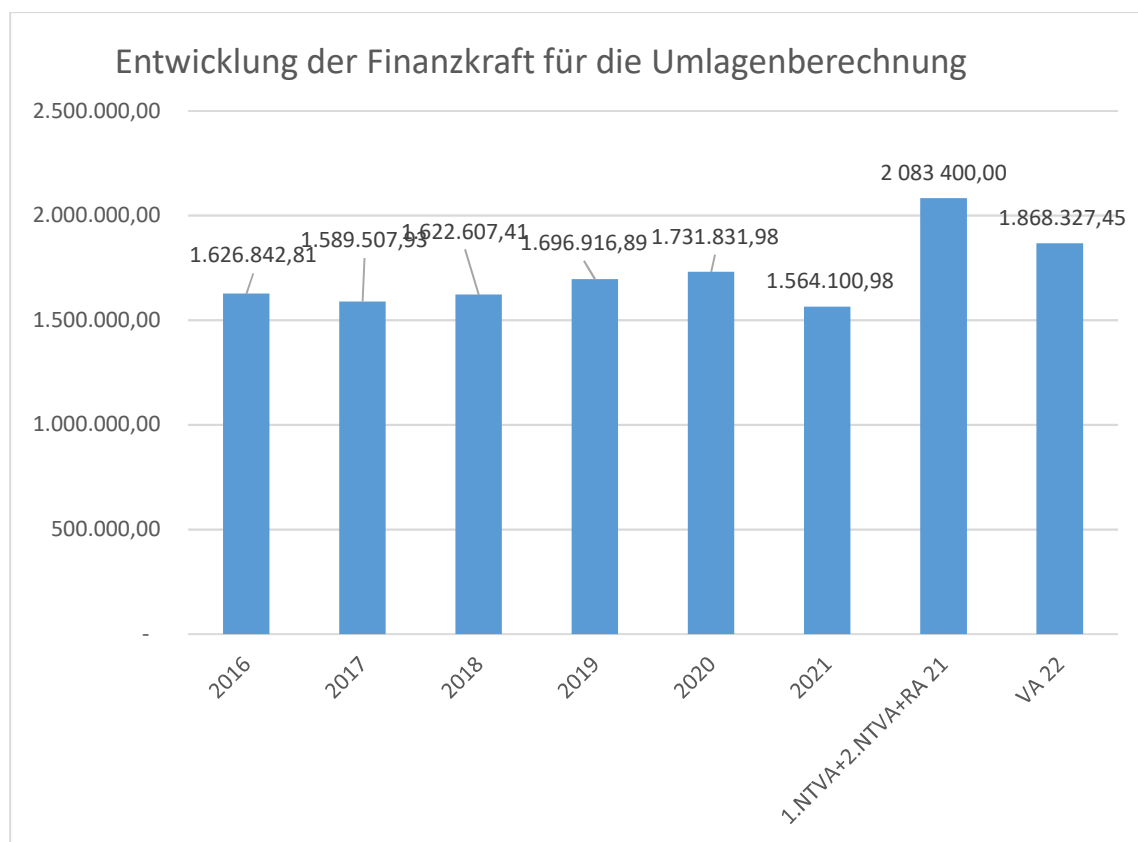
### Erläuterung:

Eine Gemeinde darf Bürgschaften und sonstige Haftungen nur übernehmen, wenn hierfür ein besonderes Interesse der Gemeinde gegeben ist, der Schuldner nachweist, dass eine ordnungsgemäße Verzinsung und Tilgung gesichert ist, die Haftungen befristet sind, der Betrag, für den haftet wird, ziffernmäßig bestimmt ist und die Gemeinde den daraus folgenden Zahlungsverpflichtungen nachkommen kann (vgl. § 78 Abs. 1 NÖ Gemeindeordnung 1973).

### Beispielsweise Begründung durch die Gemeinde:

Die Haftungen setzen aus einer Haftung für die Deponie Walkenstein (S 100.000 - € 7.267,28) und der Haftungsgarantie für den GAV Maigner Bach (€ 2.096.387,92 Ausgangswert, jährliche Tilgung € 110.000,00 ohne Zahlungsmittel) zusammen.

## Entwicklung der Finanzkraft für die Umlagenberechnung



### Erläuterung:

Die Finanzkraft einer Gemeinde wird aus den

- Erträgen der ausschließlichen Gemeindeabgaben ohne die Gebühren für die Benützung von Gemeindeeinrichtungen und -anlagen und ohne die Interessentenbeiträge von Grundstückseigentümern und Anrainern und
- Ertragsanteilen an den gemeinschaftlichen Bundesabgaben ohne Spielbankenabgabe

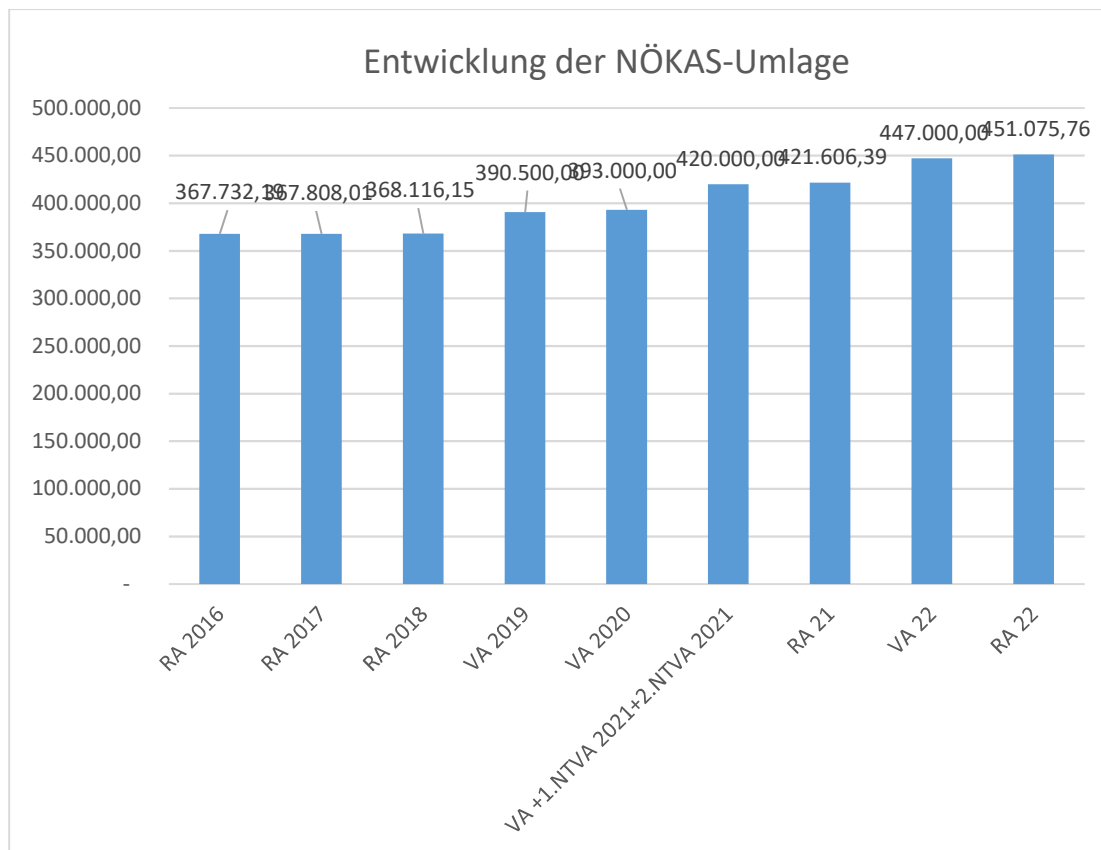
ermittelt.

Basis für die Ermittlung der Finanzkraft sind die tatsächlichen Beträge aufgrund der Rechnungsabschlüsse.

Die Darstellung der Entwicklung der Finanzkraft für die Umlagenberechnung hat insbesondere auf die Beitragsleistung der Gemeinden zum NÖ Krankenanstaltensprengel (NÖKAS) und zur Sozialumlage Auswirkungen. Eine Erhöhung oder Reduktion/Verminderung der Finanzkraft wirkt sich unmittelbar auf die Beitragsleistung aus.



## Entwicklung der NÖKAS-Umlage



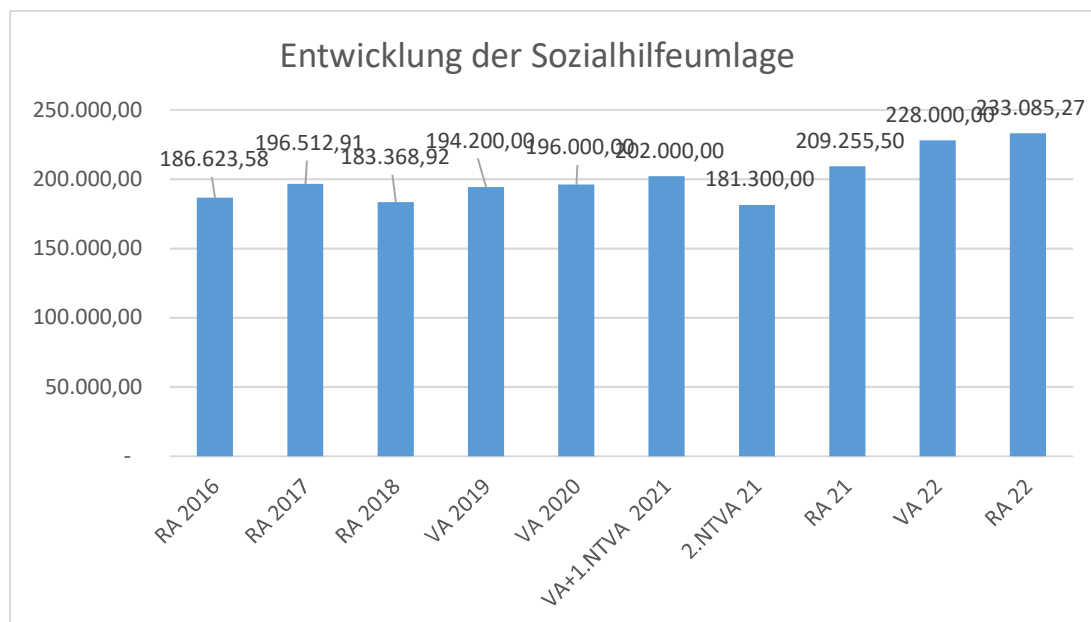
### Erläuterung:

Das Landesgebiet ist Beitragsbezirk und Krankenanstaltensprengel für alle öffentlichen Krankenanstalten in Niederösterreich. Beitragsbezirk und Krankenanstaltensprengel sind ein Gemeindeverband. Dem Gemeindeverband gehören alle Gemeinden Niederösterreichs an. Der Gemeindeverband ist juristische Person, er hat seinen Sitz am Sitz der Landesregierung und trägt die Bezeichnung "NÖ Krankenanstaltensprengel" (§ 61 Abs. 1 NÖ Krankenanstaltengesetz - NÖ KAG).

Die Gemeinden haben an den NÖ Krankenanstaltensprengel monatliche Beiträge zu leisten. Berechnungsgrundlage bilden dabei die Volkszahl und die Finanzkraft der Gemeinden. Steigerungen bei der Volkszahl und bei der Finanzkraft führen daher zu höheren Beitragsleistungen bei den Gemeinden.

Diese monatlichen Beiträge werden von den der Gemeinde gebührenden monatlichen Vorschüsse auf die Ertragsanteile an den gemeinschaftlichen Bundesabgaben einbehalten.

## Entwicklung der Sozialhilfeumlage



### Erläuterung:

Die Gemeinden haben jährlich einen Beitrag zu den vom Land zu tragenden Kosten der Sozialhilfe, die nicht durch Kostenbeitrags- und Ersatzleistungen oder durch sonstige für Zwecke der Sozialhilfe bestimmte Zuschüsse gedeckt sind, in der Höhe von 50 % an das Land zu entrichten (§ 44 NÖ Sozialhilfe-Ausführungsgesetz – NÖ SAG).

Die Leistungen für die Sozialhilfe-Umlage werden von der Landesregierung auf die einzelnen Gemeinden nach ihrer Finanzkraft (Finanzkraft für die Umlagenberechnung) aufgeteilt.

Diese monatlichen Beiträge werden von den der Gemeinde gebührenden monatlichen Vorschüssen auf die Ertragsanteile an den gemeinschaftlichen Bundesabgaben einbehalten.

Nachweis der liquiden Mittel (Kassenbestand)



Rechnungsabschluss 2022

Marktgemeinde Sigmundsherberg

Nachweis der liquiden Mittel (Kassenbestand)

ZW	Code	Konto	Bezeichnung	IBAN	Stand 31.12.2021	Einzahlungen 2022	Auszahlungen 2022	Stand 31.12.2022	Auszug Nr.	Datum
7	1151	200008	Kassa Standesamt		0,00	1.271,05	1.271,05	0,00		
3	1151	200007	Bar		877,73	25.371,26	24.170,67	2.078,32	976	30.12.2022
			<b>Bar</b>		<b>877,73</b>	<b>26.642,31</b>	<b>25.441,72</b>	<b>2.078,32</b>		
5	1151	210009	Raiffeisenbank Eggenburg	AT35 3212 3000 0020 0501	372.732,89	3.504.800,75	3.541.432,80	336.100,84	250	30.12.2022
6	1151	210010	Erste Bank d.öst.Sparkassen	AT78 2011 1805 1592 7400	13.913,72	787.600,91	754.521,21	46.993,42	216	30.12.2022
			<b>Bankkonto</b>		<b>386.646,61</b>	<b>4.292.401,66</b>	<b>4.295.954,01</b>	<b>383.094,26</b>		
10	1151	210002	Online-Sparkonto Raika	AT49 3212 3040 0020 0501	132.981,35	500.058,44	100.014,61	533.025,18	6	30.12.2022
			<b>Sparbuch</b>		<b>132.981,35</b>	<b>500.058,44</b>	<b>100.014,61</b>	<b>533.025,18</b>		
2	1151	906000	Verrechnung		0,00	2.699.420,22	2.699.420,22	0,00		
			<b>Verrechnung</b>		<b>0,00</b>	<b>2.699.420,22</b>	<b>2.699.420,22</b>	<b>0,00</b>		
13	1152	294000	Güterwege 45-00.200.501		8.322,15	7.274,71	0,63	15.596,23	4	30.12.2022
14	1152	294100	Rücklage ABA Theras 44-00.200.501		19.224,05	4,14	1,04	19.227,15	3	30.12.2022
15	1152	294200	Rücklage für Wohnbauförderung 46-00		186.408,59	86.110,94	12,20	272.507,33	3	30.12.2022
16	1152	294300	Rücklage Waldbesitz 48-00.200.501		24.049,33	5,16	7.301,29	16.753,20	2	30.12.2022
17	1152	294400	ABA lt. Betr.fin.plan 42-00.200.501		762,93	0,16	0,04	763,05	3	30.12.2022
18	1152	294500	WVA - Betr.fin.plan 41-00.200.501		105.500,99	22,69	19.152,55	86.371,13	4	30.12.2022
19	1152	294019	Kaution Dr. Leeb (RL auf Sparbuch)		1.347,46	0,27	0,07	1.347,66		
20	1152	294020	Kaution Wohn.Spindler(RL Sparb.)		1.052,29	0,13	0,03	1.052,39		
			<b>Zahlungsmittelreserve</b>		<b>346.667,79</b>	<b>93.418,20</b>	<b>26.467,85</b>	<b>413.618,14</b>		
			<b>Gesamtsumme</b>		<b>867.173,48</b>	<b>7.611.940,83</b>	<b>7.147.298,41</b>	<b>1.331.815,90</b>		

		Stand 31.12.2021	Stand 31.12.2022	Veränderung
<b>1151</b>	<b>Kassa, Bankguthaben, Schecks</b>	<b>520.505,69</b>	<b>918.197,76</b>	<b>397.692,07</b>
<b>1152</b>	<b>Zahlungsmittelreserven</b>	<b>346.667,79</b>	<b>413.618,14</b>	<b>66.950,35</b>
	<b>Zahlungsmittelreserven für zweckgebundene Haushaltsrücklagen</b>	<b>346.667,79</b>	<b>413.618,14</b>	<b>66.950,35</b>
	294000 Güterwege 45-00.200.501 Rücklage	8.322,15	15.596,23	7.274,08
	294100 Rücklage ABA Theras 44-00.200.501	19.224,05	19.227,15	3,10
	294200 Rücklage für Wohnbauförderung 46-00.200.501	186.408,59	272.507,33	86.098,74
	294300 Rücklage Waldbesitz 48-00.200.501	24.049,33	16.753,20	-7.296,13
	294400 ABA lt. Betr.fin.plan 42-00.200.501	762,93	763,05	0,12
	294500 WVA - Betr.fin.plan 41-00.200.501	105.500,99	86.371,13	-19.129,86
	294019 Sparbuch Kaution Dr. Leeb	1.347,46	1.347,66	0,20

ZW	Code	Konto	Bezeichnung	IBAN	Stand 31.12.2021	Einzahlungen 2022	Auszahlungen 2022	Stand 31.12.2022	Auszug Nr.	Datum
					Stand 31.12.2021	Stand 31.12.2022	Veränderung			
			294020 Sparbuch Kautio		1.052,29	1.052,39	0,10			
<b>B.III</b>			<b>Gesamtsumme liquide Mittel</b>		<b>867.173,48</b>	<b>1.331.815,90</b>	<b>464.642,42</b>			

Der vorliegende Rechnungsabschluss enthält alle im Rechnungszeitraum erfolgten Gebarungen. Er stimmt mit den Belegen und Aufzeichnungen in den Rechnungsbüchern überein. Die ausgewiesenen buchmäßigen Bestände stimmen mit den tatsächlich vorhandenen Bargeldbeständen und Bankbeständen überein.

Der Bürgermeister

der Kassenverwalter

\_\_\_\_\_  
Franz Göd

\_\_\_\_\_  
Stefan Kratzer

Der vorliegende Rechnungsabschluss wurde vom Prüfungsausschuss überprüft. Er ist sachlich und rechnerisch richtig.

\_\_\_\_\_  
Vorsitzender Prüfungsausschuss

\_\_\_\_\_  
Mitglieder Prüfungsausschuss

Ergebnishaushalt Gesamt 1. Ebene (Anlage 1a)  
- interne Vergütungen enthalten





MVAG	Mittelverwendungs- und aufbringungsgruppen (1. Ebene)	RA 2022	VA 2022	RA - VA
211	Erträge aus der operativen Verwaltungstätigkeit	4.449.450,10	3.780.200,00	669.250,10
212	Erträge aus Transfers	673.782,66	510.400,00	163.382,66
213	Finanzerträge	466,94	100,00	366,94
<b>21</b>	<b>Summe Erträge</b>	<b>5.123.699,70</b>	<b>4.290.700,00</b>	<b>832.999,70</b>
221	Personalaufwand	734.404,49	769.100,00	-34.695,51
222	Sachaufwand (ohne Transferaufwand)	2.821.981,87	2.539.500,00	282.481,87
223	Transferaufwand (laufende Transfers und Kapitaltransfers)	1.167.867,59	1.154.500,00	13.367,59
224	Finanzaufwand	24.573,19	30.100,00	-5.526,81
<b>22</b>	<b>Summe Aufwendungen</b>	<b>4.748.827,14</b>	<b>4.493.200,00</b>	<b>255.627,14</b>
<b>SA0</b>	<b>Saldo (0) Nettoergebnis (21 - 22)</b>	<b>374.872,56</b>	<b>-202.500,00</b>	<b>577.372,56</b>
230	Entnahmen von Haushaltsrücklagen	26.446,88	74.200,00	-47.753,12
240	Zuweisung an Haushaltsrücklagen	93.397,23	106.100,00	-12.702,77
<b>23</b>	<b>Summe Haushaltsrücklagen</b>	<b>-66.950,35</b>	<b>-31.900,00</b>	<b>-35.050,35</b>
<b>SA00</b>	<b>Nettoergebnis nach Zuweisung und Entnahmen von Haushaltsrücklagen (Saldo 0 +/- SU23)</b>	<b>307.922,21</b>	<b>-234.400,00</b>	<b>542.322,21</b>



Ergebnishaushalt Gesamt 1. und 2. Ebene (Anlage 1a)  
- interne Vergütungen enthalten



MVAG	Mittelverwendungs- und aufbringungsgruppen (1. und 2. Ebene)	RA 2022	VA 2022	RA - VA
<b>211</b>	<b>Erträge aus der operativen Verwaltungstätigkeit</b>	<b>4.449.450,10</b>	<b>3.780.200,00</b>	<b>669.250,10</b>
2111	Erträge aus eigenen Abgaben	447.933,49	385.900,00	62.033,49
2112	Erträge aus Ertragsanteilen	1.728.615,31	1.522.000,00	206.615,31
2113	Erträge aus Gebühren	564.375,01	561.000,00	3.375,01
2114	Erträge aus Leistungen	717.242,02	623.700,00	93.542,02
2115	Erträge aus Besitz und wirtschaftlicher Tätigkeit	71.143,61	56.600,00	14.543,61
2116	Erträge aus Veräußerung und sonstige Erträge	908.130,01	623.500,00	284.630,01
2117	Nicht finanzierungswirksame operative Erträge	12.010,65	7.500,00	4.510,65
<b>212</b>	<b>Erträge aus Transfers</b>	<b>673.782,66</b>	<b>510.400,00</b>	<b>163.382,66</b>
2121	Transferertrag von Trägern des öffentlichen Rechts	589.813,85	431.200,00	158.613,85
2122	Transferertrag von Beteiligungen			
2123	Transferertrag von Unternehmen (mit Finanzunternehmen)		2.000,00	-2.000,00
2124	Transferertrag von Haushalten und Organisationen ohne Erwerbscharakter	6.163,72	6.600,00	-436,28
2125	Transferertrag vom Ausland			
2126	Investitions- und Tilgungszuschüsse zwischen Unternehmungen und Betrieben der Gebietskörperschaft und der Gebietskörperschaft			
2127	Nicht finanzierungswirksamer Transferertrag	77.805,09	70.600,00	7.205,09
<b>213</b>	<b>Finanzerträge</b>	<b>466,94</b>	<b>100,00</b>	<b>366,94</b>
2131	Erträge aus Zinsen	170,30	100,00	70,30
2132	Erträge aus Zinsen aus derivativen Finanzinstrumenten ohne Grundgeschäft			
2133	Erträge aus Gewinnentnahmen von marktbestimmten Betrieben			
2134	Sonstige Finanzerträge			
2135	Erträge aus Dividenden/Gewinnausschüttungen	296,64		296,64
2136	Sonstige nicht finanzierungswirksame Finanzerträge			
<b>21</b>	<b>Summe Erträge</b>	<b>5.123.699,70</b>	<b>4.290.700,00</b>	<b>832.999,70</b>
<b>221</b>	<b>Personalaufwand</b>	<b>734.404,49</b>	<b>769.100,00</b>	<b>-34.695,51</b>
2211	Personalaufwand (Bezüge, Nebengeb., Mehrleistungen)	569.180,14	598.700,00	-29.519,86
2212	Gesetzlicher und freiwilliger Sozialaufwand	157.464,82	156.300,00	1.164,82
2213	Sonstiger Personalaufwand			
2214	Nicht finanzierungswirksamer Personalaufwand	7.759,53	14.100,00	-6.340,47
<b>222</b>	<b>Sachaufwand (ohne Transferaufwand)</b>	<b>2.821.981,87</b>	<b>2.539.500,00</b>	<b>282.481,87</b>
2221	Gebrauchs- und Verbrauchsgüter, Handelswaren	175.070,29	197.600,00	-22.529,71
2222	Verwaltungs- und Betriebsaufwand	188.187,03	181.400,00	6.787,03
2223	Leasing- und Mietaufwand	6.363,11	6.400,00	-36,89
2224	Instandhaltung	110.470,58	96.500,00	13.970,58
2225	Sonstiger Sachaufwand	1.357.927,55	1.141.300,00	216.627,55
2226	Nicht finanzierungswirksamer Sachaufwand	983.963,31	916.300,00	67.663,31

MVAG	Mittelverwendungs- und aufbringungsgruppen (1. und 2. Ebene)	RA 2022	VA 2022	RA - VA
<b>223</b>	<b>Transferaufwand (laufende Transfers und Kapitaltransfers)</b>	<b>1.167.867,59</b>	<b>1.154.500,00</b>	<b>13.367,59</b>
2231	Transferaufwand an Träger des öffentlichen Rechts	1.093.632,38	1.075.000,00	18.632,38
2232	Transferaufwand an Beteiligungen			
2233	Transferaufwand an Unternehmen (mit Finanzunternehmen)			
2234	Transferaufwand an Haushalte und Organisationen ohne Erwerbscharakter	74.235,21	79.500,00	-5.264,79
2235	Transferaufwand an das Ausland			
2236	Investitions- und Tilgungszuschüsse zwischen Unternehmungen und Betrieben der Gebietskörperschaft und der Gebietskörperschaft			
2237	Nicht finanzierungswirksamer Transferaufwand			
<b>224</b>	<b>Finanzaufwand</b>	<b>24.573,19</b>	<b>30.100,00</b>	<b>-5.526,81</b>
2241	Zinsen aus Finanzschulden, Finanzierungsleasing, Forderungskauf und derivativen Finanzinstrumenten mit Grundgeschäft	21.355,97	27.600,00	-6.244,03
2242	Zinsen und sonstige Aufwendungen aus derivativen Finanzinstrumenten ohne Grundgeschäft			
2243	Gewinnentnahmen von Unternehmungen und marktbestimmten Betrieben der Gebietskörperschaft (innerhalb der Gebietskörperschaft)			
2244	Sonstiger Finanzaufwand	3.217,22	2.500,00	717,22
2245	Nicht finanzierungswirksamer Finanzaufwand			
<b>22</b>	<b>Summe Aufwendungen</b>	<b>4.748.827,14</b>	<b>4.493.200,00</b>	<b>255.627,14</b>
<b>SA0</b>	<b>Saldo (0) Nettoergebnis (21 - 22)</b>	<b>374.872,56</b>	<b>-202.500,00</b>	<b>577.372,56</b>
<b>230</b>	<b>Entnahmen von Haushaltsrücklagen</b>	<b>26.446,88</b>	<b>74.200,00</b>	<b>-47.753,12</b>
2301	Entnahmen von Haushaltsrücklagen	26.446,88	74.200,00	-47.753,12
<b>240</b>	<b>Zuweisung an Haushaltsrücklagen</b>	<b>93.397,23</b>	<b>106.100,00</b>	<b>-12.702,77</b>
2401	Zuweisung an Haushaltsrücklagen	93.397,23	106.100,00	-12.702,77
<b>23</b>	<b>Summe Haushaltsrücklagen</b>	<b>-66.950,35</b>	<b>-31.900,00</b>	<b>-35.050,35</b>
<b>SA00</b>	<b>Nettoergebnis nach Zuweisung und Entnahmen von Haushaltsrücklagen (Saldo 0 +/- SU23)</b>	<b>307.922,21</b>	<b>-234.400,00</b>	<b>542.322,21</b>

Ergebnishaushalt Bereichsbudget 1. und 2. Ebene (Anlage 1a)





## Vertretungskörper und allgemeine Verwaltung (Gruppe 0)

MVAG	Mittelverwendungs- und aufbringungsgruppen (1. und 2. Ebene)	RA 2022	VA 2022	RA - VA
<b>211</b>	<b>Erträge aus der operativen Verwaltungstätigkeit</b>	<b>259.740,42</b>	<b>179.500,00</b>	<b>80.240,42</b>
2111	Erträge aus eigenen Abgaben			
2112	Erträge aus Ertragsanteilen			
2113	Erträge aus Gebühren			
2114	Erträge aus Leistungen	198.996,65	126.600,00	72.396,65
2115	Erträge aus Besitz und wirtschaftlicher Tätigkeit	6.571,32	6.400,00	171,32
2116	Erträge aus Veräußerung und sonstige Erträge	45.850,21	40.000,00	5.850,21
2117	Nicht finanzierungswirksame operative Erträge	8.322,24	6.500,00	1.822,24
<b>212</b>	<b>Erträge aus Transfers</b>	<b>5.348,72</b>	<b>5.400,00</b>	<b>-51,28</b>
2121	Transferertrag von Trägern des öffentlichen Rechts			
2122	Transferertrag von Beteiligungen			
2123	Transferertrag von Unternehmen (mit Finanzunternehmen)			
2124	Transferertrag von Haushalten und Organisationen ohne Erwerbscharakter	5.348,72	5.400,00	-51,28
2125	Transferertrag vom Ausland			
2126	Investitions- und Tilgungszuschüsse zwischen Unternehmungen und Betrieben der Gebietskörperschaft und der Gebietskörperschaft			
2127	Nicht finanzierungswirksamer Transferertrag			
<b>213</b>	<b>Finanzerträge</b>	<b>0,00</b>	<b>0,00</b>	<b>0,00</b>
2131	Erträge aus Zinsen			
2132	Erträge aus Zinsen aus derivativen Finanzinstrumenten ohne Grundgeschäft			
2133	Erträge aus Gewinnentnahmen von marktbestimmten Betrieben			
2134	Sonstige Finanzerträge			
2135	Erträge aus Dividenden/Gewinnausschüttungen			
2136	Sonstige nicht finanzierungswirksame Finanzerträge			
<b>21</b>	<b>Summe Erträge</b>	<b>265.089,14</b>	<b>184.900,00</b>	<b>80.189,14</b>
<b>221</b>	<b>Personalaufwand</b>	<b>235.481,39</b>	<b>267.900,00</b>	<b>-32.418,61</b>
2211	Personalaufwand (Bezüge, Nebengeb., Mehrleistungen)	177.124,31	200.200,00	-23.075,69
2212	Gesetzlicher und freiwilliger Sozialaufwand	54.514,22	60.800,00	-6.285,78
2213	Sonstiger Personalaufwand			
2214	Nicht finanzierungswirksamer Personalaufwand	3.842,86	6.900,00	-3.057,14
<b>222</b>	<b>Sachaufwand (ohne Transferaufwand)</b>	<b>272.849,44</b>	<b>267.300,00</b>	<b>5.549,44</b>
2221	Gebrauchs- und Verbrauchsgüter, Handelswaren	14.278,68	9.200,00	5.078,68
2222	Verwaltungs- und Betriebsaufwand	43.425,57	34.400,00	9.025,57
2223	Leasing- und Mietaufwand	2.557,24	3.000,00	-442,76
2224	Instandhaltung	1.416,44	800,00	616,44
2225	Sonstiger Sachaufwand	193.676,33	205.200,00	-11.523,67
2226	Nicht finanzierungswirksamer Sachaufwand	17.495,18	14.700,00	2.795,18

## Vertretungskörper und allgemeine Verwaltung (Gruppe 0)

MVAG	Mittelverwendungs- und aufbringungsgruppen (1. und 2. Ebene)	RA 2022	VA 2022	RA - VA
<b>223</b>	<b>Transferaufwand (laufende Transfers und Kapitaltransfers)</b>	<b>10.817,52</b>	<b>11.400,00</b>	<b>-582,48</b>
2231	Transferaufwand an Träger des öffentlichen Rechts	3.556,92	3.200,00	356,92
2232	Transferaufwand an Beteiligungen			
2233	Transferaufwand an Unternehmen (mit Finanzunternehmen)			
2234	Transferaufwand an Haushalte und Organisationen ohne Erwerbscharakter	7.260,60	8.200,00	-939,40
2235	Transferaufwand an das Ausland			
2236	Investitions- und Tilgungszuschüsse zwischen Unternehmungen und Betrieben der Gebietskörperschaft und der Gebietskörperschaft			
2237	Nicht finanzierungswirksamer Transferaufwand			
<b>224</b>	<b>Finanzaufwand</b>	<b>0,00</b>	<b>0,00</b>	<b>0,00</b>
2241	Zinsen aus Finanzschulden, Finanzierungsleasing, Forderungskauf und derivativen Finanzinstrumenten mit Grundgeschäft			
2242	Zinsen und sonstige Aufwendungen aus derivativen Finanzinstrumenten ohne Grundgeschäft			
2243	Gewinnentnahmen von Unternehmungen und marktbestimmten Betrieben der Gebietskörperschaft (innerhalb der Gebietskörperschaft)			
2244	Sonstiger Finanzaufwand			
2245	Nicht finanzierungswirksamer Finanzaufwand			
<b>22</b>	<b>Summe Aufwendungen</b>	<b>519.148,35</b>	<b>546.600,00</b>	<b>-27.451,65</b>
<b>SA0</b>	<b>Saldo (0) Nettoergebnis (21 - 22)</b>	<b>-254.059,21</b>	<b>-361.700,00</b>	<b>107.640,79</b>
<b>230</b>	<b>Entnahmen von Haushaltsrücklagen</b>	<b>0,00</b>	<b>0,00</b>	<b>0,00</b>
2301	Entnahmen von Haushaltsrücklagen			
<b>240</b>	<b>Zuweisung an Haushaltsrücklagen</b>	<b>0,00</b>	<b>0,00</b>	<b>0,00</b>
2401	Zuweisung an Haushaltsrücklagen			
<b>23</b>	<b>Summe Haushaltsrücklagen</b>	<b>0,00</b>	<b>0,00</b>	<b>0,00</b>
<b>SA00</b>	<b>Nettoergebnis nach Zuweisung und Entnahmen von Haushaltsrücklagen (Saldo 0 +/- SU23)</b>	<b>-254.059,21</b>	<b>-361.700,00</b>	<b>107.640,79</b>

## Öffentliche Ordnung und Sicherheit (Gruppe 1)

MVAG	Mittelverwendungs- und aufbringungsgruppen (1. und 2. Ebene)	RA 2022	VA 2022	RA - VA
<b>211</b>	<b>Erträge aus der operativen Verwaltungstätigkeit</b>	<b>25.781,85</b>	<b>30.700,00</b>	<b>-4.918,15</b>
2111	Erträge aus eigenen Abgaben			
2112	Erträge aus Ertragsanteilen			
2113	Erträge aus Gebühren			
2114	Erträge aus Leistungen	6.292,83	4.700,00	1.592,83
2115	Erträge aus Besitz und wirtschaftlicher Tätigkeit	1.135,21	1.100,00	35,21
2116	Erträge aus Veräußerung und sonstige Erträge	18.353,81	24.900,00	-6.546,19
2117	Nicht finanzierungswirksame operative Erträge			
<b>212</b>	<b>Erträge aus Transfers</b>	<b>918,90</b>	<b>100,00</b>	<b>818,90</b>
2121	Transferertrag von Trägern des öffentlichen Rechts			
2122	Transferertrag von Beteiligungen			
2123	Transferertrag von Unternehmen (mit Finanzunternehmen)			
2124	Transferertrag von Haushalten und Organisationen ohne Erwerbscharakter			
2125	Transferertrag vom Ausland			
2126	Investitions- und Tilgungszuschüsse zwischen Unternehmungen und Betrieben der Gebietskörperschaft und der Gebietskörperschaft			
2127	Nicht finanzierungswirksamer Transferertrag	918,90	100,00	818,90
<b>213</b>	<b>Finanzerträge</b>	<b>0,00</b>	<b>0,00</b>	<b>0,00</b>
2131	Erträge aus Zinsen			
2132	Erträge aus Zinsen aus derivativen Finanzinstrumenten ohne Grundgeschäft			
2133	Erträge aus Gewinnentnahmen von marktbestimmten Betrieben			
2134	Sonstige Finanzerträge			
2135	Erträge aus Dividenden/Gewinnausschüttungen			
2136	Sonstige nicht finanzierungswirksame Finanzerträge			
<b>21</b>	<b>Summe Erträge</b>	<b>26.700,75</b>	<b>30.800,00</b>	<b>-4.099,25</b>
<b>221</b>	<b>Personalaufwand</b>	<b>0,00</b>	<b>0,00</b>	<b>0,00</b>
2211	Personalaufwand (Bezüge, Nebengeb., Mehrleistungen)			
2212	Gesetzlicher und freiwilliger Sozialaufwand			
2213	Sonstiger Personalaufwand			
2214	Nicht finanzierungswirksamer Personalaufwand			
<b>222</b>	<b>Sachaufwand (ohne Transferaufwand)</b>	<b>107.068,44</b>	<b>55.000,00</b>	<b>52.068,44</b>
2221	Gebrauchs- und Verbrauchsgüter, Handelswaren	66,12	100,00	-33,88
2222	Verwaltungs- und Betriebsaufwand	15.734,11	8.000,00	7.734,11
2223	Leasing- und Mietaufwand			
2224	Instandhaltung	14.080,52	2.000,00	12.080,52
2225	Sonstiger Sachaufwand	12.841,88	10.600,00	2.241,88
2226	Nicht finanzierungswirksamer Sachaufwand	64.345,81	34.300,00	30.045,81

## Öffentliche Ordnung und Sicherheit (Gruppe 1)

MVAG	Mittelverwendungs- und aufbringungsgruppen (1. und 2. Ebene)	RA 2022	VA 2022	RA - VA
<b>223</b>	<b>Transferaufwand (laufende Transfers und Kapitaltransfers)</b>	<b>23.921,16</b>	<b>13.200,00</b>	<b>10.721,16</b>
2231	Transferaufwand an Träger des öffentlichen Rechts	23.921,16	13.200,00	10.721,16
2232	Transferaufwand an Beteiligungen			
2233	Transferaufwand an Unternehmen (mit Finanzunternehmen)			
2234	Transferaufwand an Haushalte und Organisationen ohne Erwerbscharakter			
2235	Transferaufwand an das Ausland			
2236	Investitions- und Tilgungszuschüsse zwischen Unternehmungen und Betrieben der Gebietskörperschaft und der Gebietskörperschaft			
2237	Nicht finanzierungswirksamer Transferaufwand			
<b>224</b>	<b>Finanzaufwand</b>	<b>0,00</b>	<b>0,00</b>	<b>0,00</b>
2241	Zinsen aus Finanzschulden, Finanzierungsleasing, Forderungskauf und derivativen Finanzinstrumenten mit Grundgeschäft			
2242	Zinsen und sonstige Aufwendungen aus derivativen Finanzinstrumenten ohne Grundgeschäft			
2243	Gewinnentnahmen von Unternehmungen und marktbestimmten Betrieben der Gebietskörperschaft (innerhalb der Gebietskörperschaft)			
2244	Sonstiger Finanzaufwand			
2245	Nicht finanzierungswirksamer Finanzaufwand			
<b>22</b>	<b>Summe Aufwendungen</b>	<b>130.989,60</b>	<b>68.200,00</b>	<b>62.789,60</b>
<b>SA0</b>	<b>Saldo (0) Nettoergebnis (21 - 22)</b>	<b>-104.288,85</b>	<b>-37.400,00</b>	<b>-66.888,85</b>
<b>230</b>	<b>Entnahmen von Haushaltsrücklagen</b>	<b>0,00</b>	<b>0,00</b>	<b>0,00</b>
2301	Entnahmen von Haushaltsrücklagen			
<b>240</b>	<b>Zuweisung an Haushaltsrücklagen</b>	<b>0,00</b>	<b>0,00</b>	<b>0,00</b>
2401	Zuweisung an Haushaltsrücklagen			
<b>23</b>	<b>Summe Haushaltsrücklagen</b>	<b>0,00</b>	<b>0,00</b>	<b>0,00</b>
<b>SA00</b>	<b>Nettoergebnis nach Zuweisung und Entnahmen von Haushaltsrücklagen (Saldo 0 +/- SU23)</b>	<b>-104.288,85</b>	<b>-37.400,00</b>	<b>-66.888,85</b>

## Unterricht, Erziehung, Sport und Wissenschaft (Gruppe 2)

MVAG	Mittelverwendungs- und aufbringungsgruppen (1. und 2. Ebene)	RA 2022	VA 2022	RA - VA
<b>211</b>	<b>Erträge aus der operativen Verwaltungstätigkeit</b>	<b>326.499,58</b>	<b>247.100,00</b>	<b>79.399,58</b>
2111	Erträge aus eigenen Abgaben			
2112	Erträge aus Ertragsanteilen			
2113	Erträge aus Gebühren			
2114	Erträge aus Leistungen	246.861,24	227.700,00	19.161,24
2115	Erträge aus Besitz und wirtschaftlicher Tätigkeit	2.797,00	4.500,00	-1.703,00
2116	Erträge aus Veräußerung und sonstige Erträge	73.152,93	14.600,00	58.552,93
2117	Nicht finanzierungswirksame operative Erträge	3.688,41	300,00	3.388,41
<b>212</b>	<b>Erträge aus Transfers</b>	<b>57.549,87</b>	<b>50.800,00</b>	<b>6.749,87</b>
2121	Transferertrag von Trägern des öffentlichen Rechts	46.753,68	45.200,00	1.553,68
2122	Transferertrag von Beteiligungen			
2123	Transferertrag von Unternehmen (mit Finanzunternehmen)			
2124	Transferertrag von Haushalten und Organisationen ohne Erwerbscharakter			
2125	Transferertrag vom Ausland			
2126	Investitions- und Tilgungszuschüsse zwischen Unternehmungen und Betrieben der Gebietskörperschaft und der Gebietskörperschaft			
2127	Nicht finanzierungswirksamer Transferertrag	10.796,19	5.600,00	5.196,19
<b>213</b>	<b>Finanzerträge</b>	<b>0,00</b>	<b>0,00</b>	<b>0,00</b>
2131	Erträge aus Zinsen			
2132	Erträge aus Zinsen aus derivativen Finanzinstrumenten ohne Grundgeschäft			
2133	Erträge aus Gewinnentnahmen von marktbestimmten Betrieben			
2134	Sonstige Finanzerträge			
2135	Erträge aus Dividenden/Gewinnausschüttungen			
2136	Sonstige nicht finanzierungswirksame Finanzerträge			
<b>21</b>	<b>Summe Erträge</b>	<b>384.049,45</b>	<b>297.900,00</b>	<b>86.149,45</b>
<b>221</b>	<b>Personalaufwand</b>	<b>255.647,12</b>	<b>260.100,00</b>	<b>-4.452,88</b>
2211	Personalaufwand (Bezüge, Nebengeb., Mehrleistungen)	199.692,08	206.200,00	-6.507,92
2212	Gesetzlicher und freiwilliger Sozialaufwand	53.671,70	49.800,00	3.871,70
2213	Sonstiger Personalaufwand			
2214	Nicht finanzierungswirksamer Personalaufwand	2.283,34	4.100,00	-1.816,66
<b>222</b>	<b>Sachaufwand (ohne Transferaufwand)</b>	<b>576.522,73</b>	<b>376.500,00</b>	<b>200.022,73</b>
2221	Gebrauchs- und Verbrauchsgüter, Handelswaren	24.752,30	16.800,00	7.952,30
2222	Verwaltungs- und Betriebsaufwand	69.807,59	79.700,00	-9.892,41
2223	Leasing- und Mietaufwand	87,06	100,00	-12,94
2224	Instandhaltung	8.416,19	7.500,00	916,19
2225	Sonstiger Sachaufwand	395.362,26	201.900,00	193.462,26
2226	Nicht finanzierungswirksamer Sachaufwand	78.097,33	70.500,00	7.597,33

## Unterricht, Erziehung, Sport und Wissenschaft (Gruppe 2)

MVAG	Mittelverwendungs- und aufbringungsgruppen (1. und 2. Ebene)	RA 2022	VA 2022	RA - VA
<b>223</b>	<b>Transferaufwand (laufende Transfers und Kapitaltransfers)</b>	<b>120.949,99</b>	<b>119.600,00</b>	<b>1.349,99</b>
2231	Transferaufwand an Träger des öffentlichen Rechts	107.769,99	111.200,00	-3.430,01
2232	Transferaufwand an Beteiligungen			
2233	Transferaufwand an Unternehmen (mit Finanzunternehmen)			
2234	Transferaufwand an Haushalte und Organisationen ohne Erwerbscharakter	13.180,00	8.400,00	4.780,00
2235	Transferaufwand an das Ausland			
2236	Investitions- und Tilgungszuschüsse zwischen Unternehmungen und Betrieben der Gebietskörperschaft und der Gebietskörperschaft			
2237	Nicht finanzierungswirksamer Transferaufwand			
<b>224</b>	<b>Finanzaufwand</b>	<b>3.292,52</b>	<b>3.500,00</b>	<b>-207,48</b>
2241	Zinsen aus Finanzschulden, Finanzierungsleasing, Forderungskauf und derivativen Finanzinstrumenten mit Grundgeschäft	3.292,52	3.500,00	-207,48
2242	Zinsen und sonstige Aufwendungen aus derivativen Finanzinstrumenten ohne Grundgeschäft			
2243	Gewinnentnahmen von Unternehmungen und marktbestimmten Betrieben der Gebietskörperschaft (innerhalb der Gebietskörperschaft)			
2244	Sonstiger Finanzaufwand			
2245	Nicht finanzierungswirksamer Finanzaufwand			
<b>22</b>	<b>Summe Aufwendungen</b>	<b>956.412,36</b>	<b>759.700,00</b>	<b>196.712,36</b>
<b>SA0</b>	<b>Saldo (0) Nettoergebnis (21 - 22)</b>	<b>-572.362,91</b>	<b>-461.800,00</b>	<b>-110.562,91</b>
<b>230</b>	<b>Entnahmen von Haushaltsrücklagen</b>	<b>0,00</b>	<b>0,00</b>	<b>0,00</b>
2301	Entnahmen von Haushaltsrücklagen			
<b>240</b>	<b>Zuweisung an Haushaltsrücklagen</b>	<b>0,00</b>	<b>0,00</b>	<b>0,00</b>
2401	Zuweisung an Haushaltsrücklagen			
<b>23</b>	<b>Summe Haushaltsrücklagen</b>	<b>0,00</b>	<b>0,00</b>	<b>0,00</b>
<b>SA00</b>	<b>Nettoergebnis nach Zuweisung und Entnahmen von Haushaltsrücklagen (Saldo 0 +/- SU23)</b>	<b>-572.362,91</b>	<b>-461.800,00</b>	<b>-110.562,91</b>

**Kunst, Kultur und Kultus (Gruppe 3)**

MVAG	Mittelverwendungs- und aufbringungsgruppen (1. und 2. Ebene)	RA 2022	VA 2022	RA - VA
<b>211</b>	<b>Erträge aus der operativen Verwaltungstätigkeit</b>	<b>3.659,05</b>	<b>1.200,00</b>	<b>2.459,05</b>
2111	Erträge aus eigenen Abgaben			
2112	Erträge aus Ertragsanteilen			
2113	Erträge aus Gebühren			
2114	Erträge aus Leistungen			
2115	Erträge aus Besitz und wirtschaftlicher Tätigkeit			
2116	Erträge aus Veräußerung und sonstige Erträge	3.659,05	1.200,00	2.459,05
2117	Nicht finanzierungswirksame operative Erträge			
<b>212</b>	<b>Erträge aus Transfers</b>	<b>130,67</b>	<b>0,00</b>	<b>130,67</b>
2121	Transferertrag von Trägern des öffentlichen Rechts			
2122	Transferertrag von Beteiligungen			
2123	Transferertrag von Unternehmen (mit Finanzunternehmen)			
2124	Transferertrag von Haushalten und Organisationen ohne Erwerbscharakter			
2125	Transferertrag vom Ausland			
2126	Investitions- und Tilgungszuschüsse zwischen Unternehmungen und Betrieben der Gebietskörperschaft und der Gebietskörperschaft			
2127	Nicht finanzierungswirksamer Transferertrag	130,67		130,67
<b>213</b>	<b>Finanzerträge</b>	<b>0,00</b>	<b>0,00</b>	<b>0,00</b>
2131	Erträge aus Zinsen			
2132	Erträge aus Zinsen aus derivativen Finanzinstrumenten ohne Grundgeschäft			
2133	Erträge aus Gewinnentnahmen von marktbestimmten Betrieben			
2134	Sonstige Finanzerträge			
2135	Erträge aus Dividenden/Gewinnausschüttungen			
2136	Sonstige nicht finanzierungswirksame Finanzerträge			
<b>21</b>	<b>Summe Erträge</b>	<b>3.789,72</b>	<b>1.200,00</b>	<b>2.589,72</b>
<b>221</b>	<b>Personalaufwand</b>	<b>0,00</b>	<b>0,00</b>	<b>0,00</b>
2211	Personalaufwand (Bezüge, Nebengeb., Mehrleistungen)			
2212	Gesetzlicher und freiwilliger Sozialaufwand			
2213	Sonstiger Personalaufwand			
2214	Nicht finanzierungswirksamer Personalaufwand			
<b>222</b>	<b>Sachaufwand (ohne Transferaufwand)</b>	<b>112.747,28</b>	<b>101.800,00</b>	<b>10.947,28</b>
2221	Gebrauchs- und Verbrauchsgüter, Handelswaren	7.701,44	33.700,00	-25.998,56
2222	Verwaltungs- und Betriebsaufwand	1.797,51	1.900,00	-102,49
2223	Leasing- und Mietaufwand	13,78	100,00	-86,22
2224	Instandhaltung	951,34	1.300,00	-348,66
2225	Sonstiger Sachaufwand	100.903,44	64.300,00	36.603,44
2226	Nicht finanzierungswirksamer Sachaufwand	1.379,77	500,00	879,77

**Kunst, Kultur und Kultus (Gruppe 3)**

MVAG	Mittelverwendungs- und aufbringungsgruppen (1. und 2. Ebene)	RA 2022	VA 2022	RA - VA
<b>223</b>	<b>Transferaufwand (laufende Transfers und Kapitaltransfers)</b>	<b>61.536,18</b>	<b>42.300,00</b>	<b>19.236,18</b>
2231	Transferaufwand an Träger des öffentlichen Rechts	24.233,17	26.100,00	-1.866,83
2232	Transferaufwand an Beteiligungen			
2233	Transferaufwand an Unternehmen (mit Finanzunternehmen)			
2234	Transferaufwand an Haushalte und Organisationen ohne Erwerbscharakter	37.303,01	16.200,00	21.103,01
2235	Transferaufwand an das Ausland			
2236	Investitions- und Tilgungszuschüsse zwischen Unternehmungen und Betrieben der Gebietskörperschaft und der Gebietskörperschaft			
2237	Nicht finanzierungswirksamer Transferaufwand			
<b>224</b>	<b>Finanzaufwand</b>	<b>0,00</b>	<b>0,00</b>	<b>0,00</b>
2241	Zinsen aus Finanzschulden, Finanzierungsleasing, Forderungskauf und derivativen Finanzinstrumenten mit Grundgeschäft			
2242	Zinsen und sonstige Aufwendungen aus derivativen Finanzinstrumenten ohne Grundgeschäft			
2243	Gewinnentnahmen von Unternehmungen und marktbestimmten Betrieben der Gebietskörperschaft (innerhalb der Gebietskörperschaft)			
2244	Sonstiger Finanzaufwand			
2245	Nicht finanzierungswirksamer Finanzaufwand			
<b>22</b>	<b>Summe Aufwendungen</b>	<b>174.283,46</b>	<b>144.100,00</b>	<b>30.183,46</b>
<b>SA0</b>	<b>Saldo (0) Nettoergebnis (21 - 22)</b>	<b>-170.493,74</b>	<b>-142.900,00</b>	<b>-27.593,74</b>
<b>230</b>	<b>Entnahmen von Haushaltsrücklagen</b>	<b>0,00</b>	<b>0,00</b>	<b>0,00</b>
2301	Entnahmen von Haushaltsrücklagen			
<b>240</b>	<b>Zuweisung an Haushaltsrücklagen</b>	<b>0,00</b>	<b>0,00</b>	<b>0,00</b>
2401	Zuweisung an Haushaltsrücklagen			
<b>23</b>	<b>Summe Haushaltsrücklagen</b>	<b>0,00</b>	<b>0,00</b>	<b>0,00</b>
<b>SA00</b>	<b>Nettoergebnis nach Zuweisung und Entnahmen von Haushaltsrücklagen (Saldo 0 +/- SU23)</b>	<b>-170.493,74</b>	<b>-142.900,00</b>	<b>-27.593,74</b>



**Soziale Wohlfahrt und Wohnbauförderung (Gruppe 4)**

MVAG	Mittelverwendungs- und aufbringungsgruppen (1. und 2. Ebene)	RA 2022	VA 2022	RA - VA
<b>211</b>	<b>Erträge aus der operativen Verwaltungstätigkeit</b>	<b>3.488,50</b>	<b>1.800,00</b>	<b>1.688,50</b>
2111	Erträge aus eigenen Abgaben			
2112	Erträge aus Ertragsanteilen			
2113	Erträge aus Gebühren			
2114	Erträge aus Leistungen	3.488,50	1.800,00	1.688,50
2115	Erträge aus Besitz und wirtschaftlicher Tätigkeit			
2116	Erträge aus Veräußerung und sonstige Erträge			
2117	Nicht finanzierungswirksame operative Erträge			
<b>212</b>	<b>Erträge aus Transfers</b>	<b>0,00</b>	<b>0,00</b>	<b>0,00</b>
2121	Transferertrag von Trägern des öffentlichen Rechts			
2122	Transferertrag von Beteiligungen			
2123	Transferertrag von Unternehmen (mit Finanzunternehmen)			
2124	Transferertrag von Haushalten und Organisationen ohne Erwerbscharakter			
2125	Transferertrag vom Ausland			
2126	Investitions- und Tilgungszuschüsse zwischen Unternehmungen und Betrieben der Gebietskörperschaft und der Gebietskörperschaft			
2127	Nicht finanzierungswirksamer Transferertrag			
<b>213</b>	<b>Finanzerträge</b>	<b>0,00</b>	<b>0,00</b>	<b>0,00</b>
2131	Erträge aus Zinsen			
2132	Erträge aus Zinsen aus derivativen Finanzinstrumenten ohne Grundgeschäft			
2133	Erträge aus Gewinnentnahmen von marktbestimmten Betrieben			
2134	Sonstige Finanzerträge			
2135	Erträge aus Dividenden/Gewinnausschüttungen			
2136	Sonstige nicht finanzierungswirksame Finanzerträge			
<b>21</b>	<b>Summe Erträge</b>	<b>3.488,50</b>	<b>1.800,00</b>	<b>1.688,50</b>
<b>221</b>	<b>Personalaufwand</b>	<b>0,00</b>	<b>0,00</b>	<b>0,00</b>
2211	Personalaufwand (Bezüge, Nebengeb., Mehrleistungen)			
2212	Gesetzlicher und freiwilliger Sozialaufwand			
2213	Sonstiger Personalaufwand			
2214	Nicht finanzierungswirksamer Personalaufwand			
<b>222</b>	<b>Sachaufwand (ohne Transferaufwand)</b>	<b>5.571,86</b>	<b>4.600,00</b>	<b>971,86</b>
2221	Gebrauchs- und Verbrauchsgüter, Handelswaren	1.275,60	1.000,00	275,60
2222	Verwaltungs- und Betriebsaufwand	3.486,26	3.600,00	-113,74
2223	Leasing- und Mietaufwand			
2224	Instandhaltung			
2225	Sonstiger Sachaufwand	810,00		810,00
2226	Nicht finanzierungswirksamer Sachaufwand			

**Soziale Wohlfahrt und Wohnbauförderung (Gruppe 4)**

<b>MVAG</b>	<b>Mittelverwendungs- und aufbringungsgruppen (1. und 2. Ebene)</b>	<b>RA 2022</b>	<b>VA 2022</b>	<b>RA - VA</b>
<b>223</b>	<b>Transferaufwand (laufende Transfers und Kapitaltransfers)</b>	<b>302.651,83</b>	<b>312.800,00</b>	<b>-10.148,17</b>
2231	Transferaufwand an Träger des öffentlichen Rechts	287.840,23	279.000,00	8.840,23
2232	Transferaufwand an Beteiligungen			
2233	Transferaufwand an Unternehmen (mit Finanzunternehmen)			
2234	Transferaufwand an Haushalte und Organisationen ohne Erwerbscharakter	14.811,60	33.800,00	-18.988,40
2235	Transferaufwand an das Ausland			
2236	Investitions- und Tilgungszuschüsse zwischen Unternehmungen und Betrieben der Gebietskörperschaft und der Gebietskörperschaft			
2237	Nicht finanzierungswirksamer Transferaufwand			
<b>224</b>	<b>Finanzaufwand</b>	<b>0,00</b>	<b>0,00</b>	<b>0,00</b>
2241	Zinsen aus Finanzschulden, Finanzierungsleasing, Forderungskauf und derivativen Finanzinstrumenten mit Grundgeschäft			
2242	Zinsen und sonstige Aufwendungen aus derivativen Finanzinstrumenten ohne Grundgeschäft			
2243	Gewinnentnahmen von Unternehmungen und marktbestimmten Betrieben der Gebietskörperschaft (innerhalb der Gebietskörperschaft)			
2244	Sonstiger Finanzaufwand			
2245	Nicht finanzierungswirksamer Finanzaufwand			
<b>22</b>	<b>Summe Aufwendungen</b>	<b>308.223,69</b>	<b>317.400,00</b>	<b>-9.176,31</b>
<b>SA0</b>	<b>Saldo (0) Nettoergebnis (21 - 22)</b>	<b>-304.735,19</b>	<b>-315.600,00</b>	<b>10.864,81</b>
<b>230</b>	<b>Entnahmen von Haushaltsrücklagen</b>	<b>0,00</b>	<b>51.400,00</b>	<b>-51.400,00</b>
2301	Entnahmen von Haushaltsrücklagen		51.400,00	-51.400,00
<b>240</b>	<b>Zuweisung an Haushaltsrücklagen</b>	<b>0,00</b>	<b>0,00</b>	<b>0,00</b>
2401	Zuweisung an Haushaltsrücklagen			
<b>23</b>	<b>Summe Haushaltsrücklagen</b>	<b>0,00</b>	<b>51.400,00</b>	<b>-51.400,00</b>
<b>SA00</b>	<b>Nettoergebnis nach Zuweisung und Entnahmen von Haushaltsrücklagen (Saldo 0 +/- SU23)</b>	<b>-304.735,19</b>	<b>-264.200,00</b>	<b>-40.535,19</b>

## Gesundheit (Gruppe 5)

MVAG	Mittelverwendungs- und aufbringungsgruppen (1. und 2. Ebene)	RA 2022	VA 2022	RA - VA
<b>211</b>	<b>Erträge aus der operativen Verwaltungstätigkeit</b>	<b>5.922,00</b>	<b>5.000,00</b>	<b>922,00</b>
2111	Erträge aus eigenen Abgaben			
2112	Erträge aus Ertragsanteilen			
2113	Erträge aus Gebühren			
2114	Erträge aus Leistungen	3.432,00	4.800,00	-1.368,00
2115	Erträge aus Besitz und wirtschaftlicher Tätigkeit			
2116	Erträge aus Veräußerung und sonstige Erträge	2.490,00	200,00	2.290,00
2117	Nicht finanzierungswirksame operative Erträge			
<b>212</b>	<b>Erträge aus Transfers</b>	<b>14.956,00</b>	<b>14.100,00</b>	<b>856,00</b>
2121	Transferertrag von Trägern des öffentlichen Rechts	14.792,00	13.900,00	892,00
2122	Transferertrag von Beteiligungen			
2123	Transferertrag von Unternehmen (mit Finanzunternehmen)			
2124	Transferertrag von Haushalten und Organisationen ohne Erwerbscharakter			
2125	Transferertrag vom Ausland			
2126	Investitions- und Tilgungszuschüsse zwischen Unternehmungen und Betrieben der Gebietskörperschaft und der Gebietskörperschaft			
2127	Nicht finanzierungswirksamer Transferertrag	164,00	200,00	-36,00
<b>213</b>	<b>Finanzerträge</b>	<b>0,00</b>	<b>0,00</b>	<b>0,00</b>
2131	Erträge aus Zinsen			
2132	Erträge aus Zinsen aus derivativen Finanzinstrumenten ohne Grundgeschäft			
2133	Erträge aus Gewinnentnahmen von marktbestimmten Betrieben			
2134	Sonstige Finanzerträge			
2135	Erträge aus Dividenden/Gewinnausschüttungen			
2136	Sonstige nicht finanzierungswirksame Finanzerträge			
<b>21</b>	<b>Summe Erträge</b>	<b>20.878,00</b>	<b>19.100,00</b>	<b>1.778,00</b>
<b>221</b>	<b>Personalaufwand</b>	<b>850,00</b>	<b>600,00</b>	<b>250,00</b>
2211	Personalaufwand (Bezüge, Nebengeb., Mehrleistungen)	850,00	600,00	250,00
2212	Gesetzlicher und freiwilliger Sozialaufwand			
2213	Sonstiger Personalaufwand			
2214	Nicht finanzierungswirksamer Personalaufwand			
<b>222</b>	<b>Sachaufwand (ohne Transferaufwand)</b>	<b>21.617,22</b>	<b>15.400,00</b>	<b>6.217,22</b>
2221	Gebrauchs- und Verbrauchsgüter, Handelswaren	1.395,15	200,00	1.195,15
2222	Verwaltungs- und Betriebsaufwand			
2223	Leasing- und Mietaufwand			
2224	Instandhaltung			
2225	Sonstiger Sachaufwand	19.388,30	14.300,00	5.088,30
2226	Nicht finanzierungswirksamer Sachaufwand	833,77	900,00	-66,23

**Gesundheit (Gruppe 5)**

MVAG	Mittelverwendungs- und aufbringungsgruppen (1. und 2. Ebene)	RA 2022	VA 2022	RA - VA
<b>223</b>	<b>Transferaufwand (laufende Transfers und Kapitaltransfers)</b>	<b>458.653,06</b>	<b>464.900,00</b>	<b>-6.246,94</b>
2231	Transferaufwand an Träger des öffentlichen Rechts	456.973,06	453.000,00	3.973,06
2232	Transferaufwand an Beteiligungen			
2233	Transferaufwand an Unternehmen (mit Finanzunternehmen)			
2234	Transferaufwand an Haushalte und Organisationen ohne Erwerbscharakter	1.680,00	11.900,00	-10.220,00
2235	Transferaufwand an das Ausland			
2236	Investitions- und Tilgungszuschüsse zwischen Unternehmungen und Betrieben der Gebietskörperschaft und der Gebietskörperschaft			
2237	Nicht finanzierungswirksamer Transferaufwand			
<b>224</b>	<b>Finanzaufwand</b>	<b>0,00</b>	<b>0,00</b>	<b>0,00</b>
2241	Zinsen aus Finanzschulden, Finanzierungsleasing, Forderungskauf und derivativen Finanzinstrumenten mit Grundgeschäft			
2242	Zinsen und sonstige Aufwendungen aus derivativen Finanzinstrumenten ohne Grundgeschäft			
2243	Gewinnentnahmen von Unternehmungen und marktbestimmten Betrieben der Gebietskörperschaft (innerhalb der Gebietskörperschaft)			
2244	Sonstiger Finanzaufwand			
2245	Nicht finanzierungswirksamer Finanzaufwand			
<b>22</b>	<b>Summe Aufwendungen</b>	<b>481.120,28</b>	<b>480.900,00</b>	<b>220,28</b>
<b>SA0</b>	<b>Saldo (0) Nettoergebnis (21 - 22)</b>	<b>-460.242,28</b>	<b>-461.800,00</b>	<b>1.557,72</b>
<b>230</b>	<b>Entnahmen von Haushaltsrücklagen</b>	<b>0,00</b>	<b>0,00</b>	<b>0,00</b>
2301	Entnahmen von Haushaltsrücklagen			
<b>240</b>	<b>Zuweisung an Haushaltsrücklagen</b>	<b>0,00</b>	<b>0,00</b>	<b>0,00</b>
2401	Zuweisung an Haushaltsrücklagen			
<b>23</b>	<b>Summe Haushaltsrücklagen</b>	<b>0,00</b>	<b>0,00</b>	<b>0,00</b>
<b>SA00</b>	<b>Nettoergebnis nach Zuweisung und Entnahmen von Haushaltsrücklagen (Saldo 0 +/- SU23)</b>	<b>-460.242,28</b>	<b>-461.800,00</b>	<b>1.557,72</b>

## Straßen- und Wasserbau, Verkehr (Gruppe 6)

MVAG	Mittelverwendungs- und aufbringungsgruppen (1. und 2. Ebene)	RA 2022	VA 2022	RA - VA
<b>211</b>	<b>Erträge aus der operativen Verwaltungstätigkeit</b>	<b>143.696,30</b>	<b>120.600,00</b>	<b>23.096,30</b>
2111	Erträge aus eigenen Abgaben			
2112	Erträge aus Ertragsanteilen			
2113	Erträge aus Gebühren			
2114	Erträge aus Leistungen			
2115	Erträge aus Besitz und wirtschaftlicher Tätigkeit			
2116	Erträge aus Veräußerung und sonstige Erträge	143.696,30	119.900,00	23.796,30
2117	Nicht finanzierungswirksame operative Erträge		700,00	-700,00
<b>212</b>	<b>Erträge aus Transfers</b>	<b>55.234,61</b>	<b>54.000,00</b>	<b>1.234,61</b>
2121	Transferertrag von Trägern des öffentlichen Rechts	52.645,90	52.800,00	-154,10
2122	Transferertrag von Beteiligungen			
2123	Transferertrag von Unternehmen (mit Finanzunternehmen)			
2124	Transferertrag von Haushalten und Organisationen ohne Erwerbscharakter	815,00	1.200,00	-385,00
2125	Transferertrag vom Ausland			
2126	Investitions- und Tilgungszuschüsse zwischen Unternehmungen und Betrieben der Gebietskörperschaft und der Gebietskörperschaft			
2127	Nicht finanzierungswirksamer Transferertrag	1.773,71		1.773,71
<b>213</b>	<b>Finanzerträge</b>	<b>0,00</b>	<b>0,00</b>	<b>0,00</b>
2131	Erträge aus Zinsen			
2132	Erträge aus Zinsen aus derivativen Finanzinstrumenten ohne Grundgeschäft			
2133	Erträge aus Gewinnentnahmen von marktbestimmten Betrieben			
2134	Sonstige Finanzerträge			
2135	Erträge aus Dividenden/Gewinnausschüttungen			
2136	Sonstige nicht finanzierungswirksame Finanzerträge			
<b>21</b>	<b>Summe Erträge</b>	<b>198.930,91</b>	<b>174.600,00</b>	<b>24.330,91</b>
<b>221</b>	<b>Personalaufwand</b>	<b>0,00</b>	<b>0,00</b>	<b>0,00</b>
2211	Personalaufwand (Bezüge, Nebengeb., Mehrleistungen)			
2212	Gesetzlicher und freiwilliger Sozialaufwand			
2213	Sonstiger Personalaufwand			
2214	Nicht finanzierungswirksamer Personalaufwand			
<b>222</b>	<b>Sachaufwand (ohne Transferaufwand)</b>	<b>580.950,53</b>	<b>554.900,00</b>	<b>26.050,53</b>
2221	Gebrauchs- und Verbrauchsgüter, Handelswaren	436,20	500,00	-63,80
2222	Verwaltungs- und Betriebsaufwand	1.775,27	1.100,00	675,27
2223	Leasing- und Mietaufwand	589,67	600,00	-10,33
2224	Instandhaltung	17,70	200,00	-182,30
2225	Sonstiger Sachaufwand	35.558,92	22.600,00	12.958,92
2226	Nicht finanzierungswirksamer Sachaufwand	542.572,77	529.900,00	12.672,77

**Straßen- und Wasserbau, Verkehr (Gruppe 6)**

MVAG	Mittelverwendungs- und aufbringungsgruppen (1. und 2. Ebene)	RA 2022	VA 2022	RA - VA
<b>223</b>	<b>Transferaufwand (laufende Transfers und Kapitaltransfers)</b>	<b>10.842,00</b>	<b>10.800,00</b>	<b>42,00</b>
2231	Transferaufwand an Träger des öffentlichen Rechts	10.842,00	10.800,00	42,00
2232	Transferaufwand an Beteiligungen			
2233	Transferaufwand an Unternehmen (mit Finanzunternehmen)			
2234	Transferaufwand an Haushalte und Organisationen ohne Erwerbscharakter			
2235	Transferaufwand an das Ausland			
2236	Investitions- und Tilgungszuschüsse zwischen Unternehmungen und Betrieben der Gebietskörperschaft und der Gebietskörperschaft			
2237	Nicht finanzierungswirksamer Transferaufwand			
<b>224</b>	<b>Finanzaufwand</b>	<b>3.508,61</b>	<b>4.300,00</b>	<b>-791,39</b>
2241	Zinsen aus Finanzschulden, Finanzierungsleasing, Forderungskauf und derivativen Finanzinstrumenten mit Grundgeschäft	3.508,61	4.300,00	-791,39
2242	Zinsen und sonstige Aufwendungen aus derivativen Finanzinstrumenten ohne Grundgeschäft			
2243	Gewinnentnahmen von Unternehmungen und marktbestimmten Betrieben der Gebietskörperschaft (innerhalb der Gebietskörperschaft)			
2244	Sonstiger Finanzaufwand			
2245	Nicht finanzierungswirksamer Finanzaufwand			
<b>22</b>	<b>Summe Aufwendungen</b>	<b>595.301,14</b>	<b>570.000,00</b>	<b>25.301,14</b>
<b>SA0</b>	<b>Saldo (0) Nettoergebnis (21 - 22)</b>	<b>-396.370,23</b>	<b>-395.400,00</b>	<b>-970,23</b>
<b>230</b>	<b>Entnahmen von Haushaltsrücklagen</b>	<b>0,00</b>	<b>0,00</b>	<b>0,00</b>
2301	Entnahmen von Haushaltsrücklagen			
<b>240</b>	<b>Zuweisung an Haushaltsrücklagen</b>	<b>0,00</b>	<b>0,00</b>	<b>0,00</b>
2401	Zuweisung an Haushaltsrücklagen			
<b>23</b>	<b>Summe Haushaltsrücklagen</b>	<b>0,00</b>	<b>0,00</b>	<b>0,00</b>
<b>SA00</b>	<b>Nettoergebnis nach Zuweisung und Entnahmen von Haushaltsrücklagen (Saldo 0 +/- SU23)</b>	<b>-396.370,23</b>	<b>-395.400,00</b>	<b>-970,23</b>

## Wirtschaftsförderung (Gruppe 7)

MVAG	Mittelverwendungs- und aufbringungsgruppen (1. und 2. Ebene)	RA 2022	VA 2022	RA - VA
<b>211</b>	<b>Erträge aus der operativen Verwaltungstätigkeit</b>	<b>22.387,79</b>	<b>16.100,00</b>	<b>6.287,79</b>
2111	Erträge aus eigenen Abgaben			
2112	Erträge aus Ertragsanteilen			
2113	Erträge aus Gebühren			
2114	Erträge aus Leistungen			
2115	Erträge aus Besitz und wirtschaftlicher Tätigkeit			
2116	Erträge aus Veräußerung und sonstige Erträge	22.387,79	16.100,00	6.287,79
2117	Nicht finanzierungswirksame operative Erträge			
<b>212</b>	<b>Erträge aus Transfers</b>	<b>7.355,47</b>	<b>5.600,00</b>	<b>1.755,47</b>
2121	Transferertrag von Trägern des öffentlichen Rechts	5.625,00	5.600,00	25,00
2122	Transferertrag von Beteiligungen			
2123	Transferertrag von Unternehmen (mit Finanzunternehmen)			
2124	Transferertrag von Haushalten und Organisationen ohne Erwerbscharakter			
2125	Transferertrag vom Ausland			
2126	Investitions- und Tilgungszuschüsse zwischen Unternehmungen und Betrieben der Gebietskörperschaft und der Gebietskörperschaft			
2127	Nicht finanzierungswirksamer Transferertrag	1.730,47		1.730,47
<b>213</b>	<b>Finanzerträge</b>	<b>0,00</b>	<b>0,00</b>	<b>0,00</b>
2131	Erträge aus Zinsen			
2132	Erträge aus Zinsen aus derivativen Finanzinstrumenten ohne Grundgeschäft			
2133	Erträge aus Gewinnentnahmen von marktbestimmten Betrieben			
2134	Sonstige Finanzerträge			
2135	Erträge aus Dividenden/Gewinnausschüttungen			
2136	Sonstige nicht finanzierungswirksame Finanzerträge			
<b>21</b>	<b>Summe Erträge</b>	<b>29.743,26</b>	<b>21.700,00</b>	<b>8.043,26</b>
<b>221</b>	<b>Personalaufwand</b>	<b>0,00</b>	<b>0,00</b>	<b>0,00</b>
2211	Personalaufwand (Bezüge, Nebengeb., Mehrleistungen)			
2212	Gesetzlicher und freiwilliger Sozialaufwand			
2213	Sonstiger Personalaufwand			
2214	Nicht finanzierungswirksamer Personalaufwand			
<b>222</b>	<b>Sachaufwand (ohne Transferaufwand)</b>	<b>18.480,62</b>	<b>15.600,00</b>	<b>2.880,62</b>
2221	Gebrauchs- und Verbrauchsgüter, Handelswaren	1.800,54	3.500,00	-1.699,46
2222	Verwaltungs- und Betriebsaufwand	2.723,28	2.300,00	423,28
2223	Leasing- und Mietaufwand			
2224	Instandhaltung			
2225	Sonstiger Sachaufwand	12.016,66	9.800,00	2.216,66
2226	Nicht finanzierungswirksamer Sachaufwand	1.940,14		1.940,14

## Wirtschaftsförderung (Gruppe 7)

MVAG	Mittelverwendungs- und aufbringungsgruppen (1. und 2. Ebene)	RA 2022	VA 2022	RA - VA
<b>223</b>	<b>Transferaufwand (laufende Transfers und Kapitaltransfers)</b>	<b>0,00</b>	<b>0,00</b>	<b>0,00</b>
2231	Transferaufwand an Träger des öffentlichen Rechts			
2232	Transferaufwand an Beteiligungen			
2233	Transferaufwand an Unternehmen (mit Finanzunternehmen)			
2234	Transferaufwand an Haushalte und Organisationen ohne Erwerbscharakter			
2235	Transferaufwand an das Ausland			
2236	Investitions- und Tilgungszuschüsse zwischen Unternehmungen und Betrieben der Gebietskörperschaft und der Gebietskörperschaft			
2237	Nicht finanzierungswirksamer Transferaufwand			
<b>224</b>	<b>Finanzaufwand</b>	<b>0,00</b>	<b>0,00</b>	<b>0,00</b>
2241	Zinsen aus Finanzschulden, Finanzierungsleasing, Forderungskauf und derivativen Finanzinstrumenten mit Grundgeschäft			
2242	Zinsen und sonstige Aufwendungen aus derivativen Finanzinstrumenten ohne Grundgeschäft			
2243	Gewinnentnahmen von Unternehmungen und marktbestimmten Betrieben der Gebietskörperschaft (innerhalb der Gebietskörperschaft)			
2244	Sonstiger Finanzaufwand			
2245	Nicht finanzierungswirksamer Finanzaufwand			
<b>22</b>	<b>Summe Aufwendungen</b>	<b>18.480,62</b>	<b>15.600,00</b>	<b>2.880,62</b>
<b>SA0</b>	<b>Saldo (0) Nettoergebnis (21 - 22)</b>	<b>11.262,64</b>	<b>6.100,00</b>	<b>5.162,64</b>
<b>230</b>	<b>Entnahmen von Haushaltsrücklagen</b>	<b>0,00</b>	<b>15.500,00</b>	<b>-15.500,00</b>
2301	Entnahmen von Haushaltsrücklagen		15.500,00	-15.500,00
<b>240</b>	<b>Zuweisung an Haushaltsrücklagen</b>	<b>7.274,08</b>	<b>0,00</b>	<b>7.274,08</b>
2401	Zuweisung an Haushaltsrücklagen	7.274,08		7.274,08
<b>23</b>	<b>Summe Haushaltsrücklagen</b>	<b>-7.274,08</b>	<b>15.500,00</b>	<b>-22.774,08</b>
<b>SA00</b>	<b>Nettoergebnis nach Zuweisung und Entnahmen von Haushaltsrücklagen (Saldo 0 +/- SU23)</b>	<b>3.988,56</b>	<b>21.600,00</b>	<b>-17.611,44</b>



## Dienstleistungen (Gruppe 8)

MVAG	Mittelverwendungs- und aufbringungsgruppen (1. und 2. Ebene)	RA 2022	VA 2022	RA - VA
<b>211</b>	<b>Erträge aus der operativen Verwaltungstätigkeit</b>	<b>1.370.079,74</b>	<b>1.268.300,00</b>	<b>101.779,74</b>
2111	Erträge aus eigenen Abgaben			
2112	Erträge aus Ertragsanteilen			
2113	Erträge aus Gebühren	564.375,01	561.000,00	3.375,01
2114	Erträge aus Leistungen	258.170,80	258.100,00	70,80
2115	Erträge aus Besitz und wirtschaftlicher Tätigkeit	60.640,08	44.600,00	16.040,08
2116	Erträge aus Veräußerung und sonstige Erträge	486.893,85	404.600,00	82.293,85
2117	Nicht finanzierungswirksame operative Erträge			
<b>212</b>	<b>Erträge aus Transfers</b>	<b>281.292,41</b>	<b>219.500,00</b>	<b>61.792,41</b>
2121	Transferertrag von Trägern des öffentlichen Rechts	219.001,26	152.800,00	66.201,26
2122	Transferertrag von Beteiligungen			
2123	Transferertrag von Unternehmen (mit Finanzunternehmen)		2.000,00	-2.000,00
2124	Transferertrag von Haushalten und Organisationen ohne Erwerbscharakter			
2125	Transferertrag vom Ausland			
2126	Investitions- und Tilgungszuschüsse zwischen Unternehmungen und Betrieben der Gebietskörperschaft und der Gebietskörperschaft			
2127	Nicht finanzierungswirksamer Transferertrag	62.291,15	64.700,00	-2.408,85
<b>213</b>	<b>Finanzerträge</b>	<b>0,00</b>	<b>0,00</b>	<b>0,00</b>
2131	Erträge aus Zinsen			
2132	Erträge aus Zinsen aus derivativen Finanzinstrumenten ohne Grundgeschäft			
2133	Erträge aus Gewinnentnahmen von marktbestimmten Betrieben			
2134	Sonstige Finanzerträge			
2135	Erträge aus Dividenden/Gewinnausschüttungen			
2136	Sonstige nicht finanzierungswirksame Finanzerträge			
<b>21</b>	<b>Summe Erträge</b>	<b>1.651.372,15</b>	<b>1.487.800,00</b>	<b>163.572,15</b>
<b>221</b>	<b>Personalaufwand</b>	<b>242.425,98</b>	<b>240.500,00</b>	<b>1.925,98</b>
2211	Personalaufwand (Bezüge, Nebengeb., Mehrleistungen)	191.513,75	191.700,00	-186,25
2212	Gesetzlicher und freiwilliger Sozialaufwand	49.278,90	45.700,00	3.578,90
2213	Sonstiger Personalaufwand			
2214	Nicht finanzierungswirksamer Personalaufwand	1.633,33	3.100,00	-1.466,67
<b>222</b>	<b>Sachaufwand (ohne Transferaufwand)</b>	<b>853.419,48</b>	<b>811.100,00</b>	<b>42.319,48</b>
2221	Gebrauchs- und Verbrauchsgüter, Handelswaren	123.364,26	132.600,00	-9.235,74
2222	Verwaltungs- und Betriebsaufwand	49.349,94	49.900,00	-550,06
2223	Leasing- und Mietaufwand	3.115,36	2.600,00	515,36
2224	Instandhaltung	85.588,39	84.700,00	888,39
2225	Sonstiger Sachaufwand	314.702,99	275.800,00	38.902,99
2226	Nicht finanzierungswirksamer Sachaufwand	277.298,54	265.500,00	11.798,54

## Dienstleistungen (Gruppe 8)

MVAG	Mittelverwendungs- und aufbringungsgruppen (1. und 2. Ebene)	RA 2022	VA 2022	RA - VA
<b>223</b>	<b>Transferaufwand (laufende Transfers und Kapitaltransfers)</b>	<b>178.495,85</b>	<b>179.500,00</b>	<b>-1.004,15</b>
2231	Transferaufwand an Träger des öffentlichen Rechts	178.495,85	178.500,00	-4,15
2232	Transferaufwand an Beteiligungen			
2233	Transferaufwand an Unternehmen (mit Finanzunternehmen)			
2234	Transferaufwand an Haushalte und Organisationen ohne Erwerbscharakter		1.000,00	-1.000,00
2235	Transferaufwand an das Ausland			
2236	Investitions- und Tilgungszuschüsse zwischen Unternehmungen und Betrieben der Gebietskörperschaft und der Gebietskörperschaft			
2237	Nicht finanzierungswirksamer Transferaufwand			
<b>224</b>	<b>Finanzaufwand</b>	<b>14.544,48</b>	<b>19.500,00</b>	<b>-4.955,52</b>
2241	Zinsen aus Finanzschulden, Finanzierungsleasing, Forderungskauf und derivativen Finanzinstrumenten mit Grundgeschäft	14.544,48	19.500,00	-4.955,52
2242	Zinsen und sonstige Aufwendungen aus derivativen Finanzinstrumenten ohne Grundgeschäft			
2243	Gewinnentnahmen von Unternehmungen und marktbestimmten Betrieben der Gebietskörperschaft (innerhalb der Gebietskörperschaft)			
2244	Sonstiger Finanzaufwand			
2245	Nicht finanzierungswirksamer Finanzaufwand			
<b>22</b>	<b>Summe Aufwendungen</b>	<b>1.288.885,79</b>	<b>1.250.600,00</b>	<b>38.285,79</b>
<b>SA0</b>	<b>Saldo (0) Nettoergebnis (21 - 22)</b>	<b>362.486,36</b>	<b>237.200,00</b>	<b>125.286,36</b>
<b>230</b>	<b>Entnahmen von Haushaltsrücklagen</b>	<b>26.446,88</b>	<b>7.300,00</b>	<b>19.146,88</b>
2301	Entnahmen von Haushaltsrücklagen	26.446,88	7.300,00	19.146,88
<b>240</b>	<b>Zuweisung an Haushaltsrücklagen</b>	<b>86.122,95</b>	<b>106.100,00</b>	<b>-19.977,05</b>
2401	Zuweisung an Haushaltsrücklagen	86.122,95	106.100,00	-19.977,05
<b>23</b>	<b>Summe Haushaltsrücklagen</b>	<b>-59.676,07</b>	<b>-98.800,00</b>	<b>39.123,93</b>
<b>SA00</b>	<b>Nettoergebnis nach Zuweisung und Entnahmen von Haushaltsrücklagen (Saldo 0 +/- SU23)</b>	<b>302.810,29</b>	<b>138.400,00</b>	<b>164.410,29</b>

## Finanzwirtschaft (Gruppe 9)

MVAG	Mittelverwendungs- und aufbringungsgruppen (1. und 2. Ebene)	RA 2022	VA 2022	RA - VA
<b>211</b>	<b>Erträge aus der operativen Verwaltungstätigkeit</b>	<b>2.288.194,87</b>	<b>1.909.900,00</b>	<b>378.294,87</b>
2111	Erträge aus eigenen Abgaben	447.933,49	385.900,00	62.033,49
2112	Erträge aus Ertragsanteilen	1.728.615,31	1.522.000,00	206.615,31
2113	Erträge aus Gebühren			
2114	Erträge aus Leistungen			
2115	Erträge aus Besitz und wirtschaftlicher Tätigkeit			
2116	Erträge aus Veräußerung und sonstige Erträge	111.646,07	2.000,00	109.646,07
2117	Nicht finanzierungswirksame operative Erträge			
<b>212</b>	<b>Erträge aus Transfers</b>	<b>250.996,01</b>	<b>160.900,00</b>	<b>90.096,01</b>
2121	Transferertrag von Trägern des öffentlichen Rechts	250.996,01	160.900,00	90.096,01
2122	Transferertrag von Beteiligungen			
2123	Transferertrag von Unternehmen (mit Finanzunternehmen)			
2124	Transferertrag von Haushalten und Organisationen ohne Erwerbscharakter			
2125	Transferertrag vom Ausland			
2126	Investitions- und Tilgungszuschüsse zwischen Unternehmungen und Betrieben der Gebietskörperschaft und der Gebietskörperschaft			
2127	Nicht finanzierungswirksamer Transferertrag			
<b>213</b>	<b>Finanzerträge</b>	<b>466,94</b>	<b>100,00</b>	<b>366,94</b>
2131	Erträge aus Zinsen	170,30	100,00	70,30
2132	Erträge aus Zinsen aus derivativen Finanzinstrumenten ohne Grundgeschäft			
2133	Erträge aus Gewinnentnahmen von marktbestimmten Betrieben			
2134	Sonstige Finanzerträge			
2135	Erträge aus Dividenden/Gewinnausschüttungen	296,64		296,64
2136	Sonstige nicht finanzierungswirksame Finanzerträge			
<b>21</b>	<b>Summe Erträge</b>	<b>2.539.657,82</b>	<b>2.070.900,00</b>	<b>468.757,82</b>
<b>221</b>	<b>Personalaufwand</b>	<b>0,00</b>	<b>0,00</b>	<b>0,00</b>
2211	Personalaufwand (Bezüge, Nebengeb., Mehrleistungen)			
2212	Gesetzlicher und freiwilliger Sozialaufwand			
2213	Sonstiger Personalaufwand			
2214	Nicht finanzierungswirksamer Personalaufwand			
<b>222</b>	<b>Sachaufwand (ohne Transferaufwand)</b>	<b>272.754,27</b>	<b>337.300,00</b>	<b>-64.545,73</b>
2221	Gebrauchs- und Verbrauchsgüter, Handelswaren			
2222	Verwaltungs- und Betriebsaufwand	87,50	500,00	-412,50
2223	Leasing- und Mietaufwand			
2224	Instandhaltung			
2225	Sonstiger Sachaufwand	272.666,77	336.800,00	-64.133,23
2226	Nicht finanzierungswirksamer Sachaufwand			

## Finanzwirtschaft (Gruppe 9)

MVAG	Mittelverwendungs- und aufbringungsgruppen (1. und 2. Ebene)	RA 2022	VA 2022	RA - VA
<b>223</b>	<b>Transferaufwand (laufende Transfers und Kapitaltransfers)</b>	<b>0,00</b>	<b>0,00</b>	<b>0,00</b>
2231	Transferaufwand an Träger des öffentlichen Rechts			
2232	Transferaufwand an Beteiligungen			
2233	Transferaufwand an Unternehmen (mit Finanzunternehmen)			
2234	Transferaufwand an Haushalte und Organisationen ohne Erwerbscharakter			
2235	Transferaufwand an das Ausland			
2236	Investitions- und Tilgungszuschüsse zwischen Unternehmungen und Betrieben der Gebietskörperschaft und der Gebietskörperschaft			
2237	Nicht finanzierungswirksamer Transferaufwand			
<b>224</b>	<b>Finanzaufwand</b>	<b>3.227,58</b>	<b>2.800,00</b>	<b>427,58</b>
2241	Zinsen aus Finanzschulden, Finanzierungsleasing, Forderungskauf und derivativen Finanzinstrumenten mit Grundgeschäft	10,36	300,00	-289,64
2242	Zinsen und sonstige Aufwendungen aus derivativen Finanzinstrumenten ohne Grundgeschäft			
2243	Gewinnentnahmen von Unternehmungen und marktbestimmten Betrieben der Gebietskörperschaft (innerhalb der Gebietskörperschaft)			
2244	Sonstiger Finanzaufwand	3.217,22	2.500,00	717,22
2245	Nicht finanzierungswirksamer Finanzaufwand			
<b>22</b>	<b>Summe Aufwendungen</b>	<b>275.981,85</b>	<b>340.100,00</b>	<b>-64.118,15</b>
<b>SA0</b>	<b>Saldo (0) Nettoergebnis (21 - 22)</b>	<b>2.263.675,97</b>	<b>1.730.800,00</b>	<b>532.875,97</b>
<b>230</b>	<b>Entnahmen von Haushaltsrücklagen</b>	<b>0,00</b>	<b>0,00</b>	<b>0,00</b>
2301	Entnahmen von Haushaltsrücklagen			
<b>240</b>	<b>Zuweisung an Haushaltsrücklagen</b>	<b>0,20</b>	<b>0,00</b>	<b>0,20</b>
2401	Zuweisung an Haushaltsrücklagen	0,20		0,20
<b>23</b>	<b>Summe Haushaltsrücklagen</b>	<b>-0,20</b>	<b>0,00</b>	<b>-0,20</b>
<b>SA00</b>	<b>Nettoergebnis nach Zuweisung und Entnahmen von Haushaltsrücklagen (Saldo 0 +/- SU23)</b>	<b>2.263.675,77</b>	<b>1.730.800,00</b>	<b>532.875,77</b>

Finanzierungshaushalt Gesamt 1. Ebene (Anlage 1b)  
- interne Vergütungen enthalten



MVAG	Mittelverwendungs- und aufbringungsgruppen (1. Ebene)	RA 2022	VA 2022	RA - VA
<b>OPERATIVE GEBARUNG</b>				
311	Einzahlungen aus der operativen Verwaltungstätigkeit	4.091.469,24	3.577.900,00	513.569,24
312	Einzahlungen aus Transfers (ohne Kapitaltransfers)	595.977,57	439.800,00	156.177,57
313	Einzahlungen aus Finanzerträgen	466,94	100,00	366,94
<b>31</b>	<b>Summe Einzahlungen operative Gebarung</b>	<b>4.687.913,75</b>	<b>4.017.800,00</b>	<b>670.113,75</b>
321	Auszahlungen aus Personalaufwand	726.644,96	755.000,00	-28.355,04
322	Auszahlungen aus Sachaufwand (ohne Transferaufwand)	1.831.799,74	1.623.200,00	208.599,74
323	Auszahlungen aus Transfers (ohne Kapitaltransfers)	1.160.967,59	1.153.000,00	7.967,59
324	Auszahlungen aus Finanzaufwand	24.960,89	30.100,00	-5.139,11
<b>32</b>	<b>Summe Auszahlungen operative Gebarung</b>	<b>3.744.373,18</b>	<b>3.561.300,00</b>	<b>183.073,18</b>
<b>SA1</b>	<b>Saldo (1) Geldfluss aus der Operativen Gebarung (31 – 32)</b>	<b>943.540,57</b>	<b>456.500,00</b>	<b>487.040,57</b>
<b>INVESTIVE GEBARUNG</b>				
331	Einzahlungen aus der Investitionstätigkeit	346.069,25	194.800,00	151.269,25
332	Einzahlungen aus der Rückzahlung von Darlehen sowie gewährten Vorschüssen			
333	Einzahlungen aus Kapitaltransfers	134.294,98	290.000,00	-155.705,02
<b>33</b>	<b>Summe Einzahlungen investive Gebarung</b>	<b>480.364,23</b>	<b>484.800,00</b>	<b>-4.435,77</b>
341	Auszahlungen aus der Investitionstätigkeit	679.574,86	727.900,00	-48.325,14
342	Auszahlungen von gewährten Darlehen sowie gewährten Vorschüssen			
343	Auszahlungen aus Kapitaltransfers	6.820,00	1.500,00	5.320,00
<b>34</b>	<b>Summe Auszahlungen investive Gebarung</b>	<b>686.394,86</b>	<b>729.400,00</b>	<b>-43.005,14</b>
<b>SA2</b>	<b>Saldo (2) Geldfluss aus der Investiven Gebarung (33 – 34)</b>	<b>-206.030,63</b>	<b>-244.600,00</b>	<b>38.569,37</b>
<b>SA3</b>	<b>Saldo (3) Nettofinanzierungssaldo (Saldo 1 + Saldo 2)</b>	<b>737.509,94</b>	<b>211.900,00</b>	<b>525.609,94</b>

MVAG	Mittelverwendungs- und aufbringungsgruppen (1. Ebene)	RA 2022	VA 2022	RA - VA
<b>FINANZIERUNGSTÄTIGKEIT</b>				
351	Einzahlungen aus der Aufnahme von Finanzschulden	2.037,32	3.200,00	-1.162,68
353	Einzahlungen infolge eines Kapitaltausch bei derivativen Finanzinstrumenten mit Grundgeschäft			
355	Einzahlungen aus dem Abgang von Finanzinstrumenten			
<b>35</b>	<b>Summe Einzahlungen aus der Finanzierungstätigkeit</b>	<b>2.037,32</b>	<b>3.200,00</b>	<b>-1.162,68</b>
361	Auszahlungen aus der Tilgung von Finanzschulden	266.537,45	268.400,00	-1.862,55
363	Auszahlungen infolge eines Kapitaltausch bei derivativen Finanzinstrumenten mit Grundgeschäft			
365	Auszahlungen für den Erwerb von Finanzinstrumenten			
<b>36</b>	<b>Summe Auszahlungen aus der Finanzierungstätigkeit</b>	<b>266.537,45</b>	<b>268.400,00</b>	<b>-1.862,55</b>
<b>SA4</b>	<b>Saldo (4) Geldfluss aus der Finanzierungstätigkeit (35 – 36)</b>	<b>-264.500,13</b>	<b>-265.200,00</b>	<b>699,87</b>
<b>SA5</b>	<b>Saldo (5) Geldfluss aus der voranschlagswirksamen Gebarung (Saldo 3 + Saldo 4)</b>	<b>473.009,81</b>	<b>-53.300,00</b>	<b>526.309,81</b>
411	Einzahlungen aus nicht voranschlagswirksamen Forderungen	1.375.515,32		
412	Einzahlungen aus nicht voranschlagswirksamen Verbindlichkeiten	1.030.551,31		
413	Einzahlungen aus der Aufnahme von zur Kassenstärkung eingegangenen Geldverbindlichkeiten (Barvorlagen)	35.558,90		
41	Summe Einzahlungen aus der nicht voranschlagswirksamen Gebarung	2.441.625,53		
421	Auszahlungen aus nicht voranschlagswirksamen Forderungen	1.377.704,31		
422	Auszahlungen aus nicht voranschlagswirksamen Verbindlichkeiten	1.033.837,85		
423	Auszahlungen zur Tilgung von zur Kassenstärkung eingegangenen Geldverbindlichkeiten (Barvorlagen)	38.450,76		
42	Summe Auszahlungen aus der nicht voranschlagswirksamen Gebarung	2.449.992,92		
<b>SA6</b>	<b>Geldfluss aus der nicht voranschlagswirksamen Gebarung</b>	<b>-8.367,39</b>		
<b>SA7</b>	<b>Veränderung an Liquiden Mitteln (Saldo 5 + Saldo 6)</b>	<b>464.642,42</b>		
	Anfangsbestand liquide Mittel (115 zum 31.12.2021)	867.173,48		
	Endbestand liquide Mittel (115 zum 31.12.2022)	1.331.815,90		
	davon Zahlungsmittelreserven (1152 zum 31.12.2022)	413.618,14		



Finanzierungshaushalt Gesamt 1. und 2. Ebene (Anlage 1b)  
- interne Vergütungen enthalten



MVAG	Mittelverwendungs- und aufbringungsgruppen (1. und 2. Ebene)	RA 2022	VA 2022	RA - VA
<b>311</b>	<b>Einzahlungen aus der operativen Verwaltungstätigkeit</b>	<b>4.091.469,24</b>	<b>3.577.900,00</b>	<b>513.569,24</b>
3111	Einzahlungen aus eigenen Abgaben	451.512,90	385.900,00	65.612,90
3112	Einzahlungen aus Ertragsanteilen	1.728.615,31	1.522.000,00	206.615,31
3113	Einzahlungen aus Gebühren	563.811,53	561.000,00	2.811,53
3114	Einzahlungen aus Leistungen	714.499,04	623.700,00	90.799,04
3115	Einzahlungen aus Besitz und wirtschaftlicher Tätigkeit	71.852,28	56.600,00	15.252,28
3116	Einzahlungen aus Veräußerung von geringwertigen Wirtschaftsgütern (GWG) und sonstige Einzahlungen	561.178,18	428.700,00	132.478,18
<b>312</b>	<b>Einzahlungen aus Transfers (ohne Kapitaltransfers)</b>	<b>595.977,57</b>	<b>439.800,00</b>	<b>156.177,57</b>
3121	Transferzahlungen von Trägern des öffentlichen Rechts	589.813,85	431.200,00	158.613,85
3122	Transferzahlungen von Beteiligungen			
3123	Transferzahlungen von Unternehmen (inkl. Finanzunternehmen)		2.000,00	-2.000,00
3124	Transferzahlungen von Haushalte und Organisationen ohne Erwerbscharakter	6.163,72	6.600,00	-436,28
3125	Transferzahlungen vom Ausland			
3126	Investitions- und Tilgungszuschüsse zwischen Unternehmungen und Betrieben der Gebietskörperschaft und der Gebietskörperschaft			
<b>313</b>	<b>Einzahlungen aus Finanzerträgen</b>	<b>466,94</b>	<b>100,00</b>	<b>366,94</b>
3131	Einzahlungen aus Zinserträgen	170,30	100,00	70,30
3133	Einzahlungen aus Gewinnentnahmen von marktbestimmten Betrieben			
3134	Sonstige Einzahlungen aus Finanzerträgen			
3135	Einzahlungen aus Dividenden/Gewinnausschüttungen	296,64		296,64
<b>31</b>	<b>Summe Einzahlungen operative Gebarung</b>	<b>4.687.913,75</b>	<b>4.017.800,00</b>	<b>670.113,75</b>
<b>321</b>	<b>Auszahlungen aus Personalaufwand</b>	<b>726.644,96</b>	<b>755.000,00</b>	<b>-28.355,04</b>
3211	Auszahlungen für Personalaufwand Bezüge, Nebengebühren, und Mehrleistungsvergütungen)	569.180,14	598.700,00	-29.519,86
3212	Auszahlungen für gesetzliche und freiwillige Sozialaufwendungen	157.464,82	156.300,00	1.164,82
3213	Auszahlungen aus sonstigem Personalaufwand			
<b>322</b>	<b>Auszahlungen aus Sachaufwand (ohne Transferaufwand)</b>	<b>1.831.799,74</b>	<b>1.623.200,00</b>	<b>208.599,74</b>
3221	Auszahlungen für Gebrauchs- und Verbrauchsgüter, Handelswaren	174.135,67	197.600,00	-23.464,33
3222	Auszahlungen für Verwaltungs- und Betriebsaufwand	182.967,73	181.400,00	1.567,73
3223	Auszahlungen für Leasing- und Mietaufwand	6.631,25	6.400,00	231,25
3224	Auszahlungen für Instandhaltung	108.625,28	96.500,00	12.125,28
3225	Sonstige Auszahlungen aus Sachaufwand	1.359.439,81	1.141.300,00	218.139,81
<b>323</b>	<b>Auszahlungen aus Transfers (ohne Kapitaltransfers)</b>	<b>1.160.967,59</b>	<b>1.153.000,00</b>	<b>7.967,59</b>
3231	Transferzahlungen an Träger des öffentlichen Rechts	1.093.632,38	1.075.000,00	18.632,38
3232	Transferzahlungen an Beteiligungen			
3233	Transferzahlungen an Unternehmen (inkl. Finanzunternehmen)			
3234	Transferzahlungen an Haushalte und Organisationen ohne Erwerbscharakter	67.335,21	78.000,00	-10.664,79

MVAG	Mittelverwendungs- und aufbringungsgruppen (1. und 2. Ebene)	RA 2022	VA 2022	RA - VA
3235	Transferzahlungen an das Ausland			
3236	Investitions- und Tilgungszuschüsse zwischen Unternehmungen und Betrieben der Gebietskörperschaft und der Gebietskörperschaft			
<b>324</b>	<b>Auszahlungen aus Finanzaufwand</b>	<b>24.960,89</b>	<b>30.100,00</b>	<b>-5.139,11</b>
3241	Auszahlungen für Zinsaufwand, für Finanzierungsleasing, für Forderungskauf, für Finanzschulden und derivative Finanzinstrumente	21.355,97	27.600,00	-6.244,03
3242	Auszahlungen für Zinsen aus derivativen Finanzinstrumenten ohne Grundgeschäft			
3243	Auszahlung aus Gewinnentnahmen von marktbestimmten Betrieben			
3244	Sonstige Auszahlungen aus Finanzaufwendungen	3.604,92	2.500,00	1.104,92
<b>32</b>	<b>Summe Auszahlungen operative Gebarung</b>	<b>3.744.373,18</b>	<b>3.561.300,00</b>	<b>183.073,18</b>
<b>SA1</b>	<b>Saldo (1) Geldfluss aus der Operativen Gebarung (31 – 32)</b>	<b>943.540,57</b>	<b>456.500,00</b>	<b>487.040,57</b>
<b>331</b>	<b>Einzahlungen aus der Investitionstätigkeit</b>	<b>346.069,25</b>	<b>194.800,00</b>	<b>151.269,25</b>
3311	Einzahlungen aus der Veräußerung von immateriellem Vermögen			
3312	Einzahlungen aus der Veräußerung von Grundstücken und Grundstückseinrichtungen	343.175,00	194.800,00	148.375,00
3313	Einzahlungen aus der Veräußerung von Gebäuden und Bauten			
3314	Einzahlungen aus der Veräußerung von technischen Anlagen, Fahrzeuge und Maschinen	2.894,25		2.894,25
3315	Einzahlungen aus der Veräußerung von Amts-, Betriebs- und Geschäftsausstattung			
3316	Einzahlungen aus der Veräußerung von Kulturgütern			
3317	Einzahlungen aus der Veräußerung von Beteiligungen			
<b>332</b>	<b>Einzahlungen aus der Rückzahlung von Darlehen sowie gewährten Vorschüssen</b>	<b>0,00</b>	<b>0,00</b>	<b>0,00</b>
3321	Einzahlungen aus Darlehen an Träger des öffentlichen Rechts			
3322	Einzahlungen aus Darlehen an Beteiligungen			
3323	Einzahlungen aus Darlehen an Unternehmen und Haushalte			
3325	Einzahlungen aus Vorschüssen und Anzahlungen			
<b>333</b>	<b>Einzahlungen aus Kapitaltransfers</b>	<b>134.294,98</b>	<b>290.000,00</b>	<b>-155.705,02</b>
3331	Kapitaltransferzahlungen von Trägern des öffentlichen Rechts	117.202,76	263.000,00	-145.797,24
3332	Kapitaltransferzahlungen von Beteiligungen			
3333	Kapitaltransferzahlungen von Unternehmen	1.500,00		1.500,00
3334	Kapitaltransferzahlungen von Haushalten und Organisationen ohne Erwerbscharakter	592,22	12.000,00	-11.407,78
3335	Kapitaltransferzahlungen vom Ausland	15.000,00	15.000,00	
<b>33</b>	<b>Summe Einzahlungen investive Gebarung</b>	<b>480.364,23</b>	<b>484.800,00</b>	<b>-4.435,77</b>
<b>341</b>	<b>Auszahlungen aus der Investitionstätigkeit</b>	<b>679.574,86</b>	<b>727.900,00</b>	<b>-48.325,14</b>
3411	Auszahlungen für den Erwerb von immateriellem Vermögen	65.221,27	127.300,00	-62.078,73
3412	Auszahlungen für den Erwerb von Grundstücken und Grundstückseinrichtungen	477.253,62	493.000,00	-15.746,38
3413	Auszahlungen für den Erwerb von Gebäuden und Bauten	70.066,94	52.900,00	17.166,94
3414	Auszahlungen für den Erwerb von technischen Anlagen, Fahrzeuge und Maschinen	9.121,56	7.500,00	1.621,56

MVAG	Mittelverwendungs- und aufbringungsgruppen (1. und 2. Ebene)	RA 2022	VA 2022	RA - VA
3415	Auszahlungen für den Erwerb von Amts-, Betriebs- und Geschäftsausstattung	44.196,70	47.200,00	-3.003,30
3416	Auszahlungen für den Erwerb von Kulturgütern	13.714,77		13.714,77
3417	Auszahlungen für den Erwerb von Beteiligungen			
<b>342</b>	<b>Auszahlungen von gewährten Darlehen sowie gewährten Vorschüssen</b>	<b>0,00</b>	<b>0,00</b>	<b>0,00</b>
3421	Auszahlung von Darlehen an Träger des öffentlichen Rechts			
3422	Auszahlung von Darlehen an Beteiligungen			
3423	Auszahlung von Darlehen an Unternehmen und Haushalte			
3425	Auszahlungen von Vorschüssen und Anzahlungen			
<b>343</b>	<b>Auszahlungen aus Kapitaltransfers</b>	<b>6.820,00</b>	<b>1.500,00</b>	<b>5.320,00</b>
3431	Kapitaltransferzahlungen an Träger des öffentlichen Rechts			
3432	Kapitaltransferzahlungen an Beteiligungen			
3433	Kapitaltransferzahlungen an Unternehmen (Finanzunternehmen)			
3434	Kapitaltransferzahlungen an Haushalte und Organisationen ohne Erwerbscharakter	6.820,00	1.500,00	5.320,00
3435	Kapitaltransferzahlungen an das Ausland			
<b>34</b>	<b>Summe Auszahlungen investive Gebarung</b>	<b>686.394,86</b>	<b>729.400,00</b>	<b>-43.005,14</b>
<b>SA2</b>	<b>Saldo (2) Geldfluss aus der Investiven Gebarung (33 – 34)</b>	<b>-206.030,63</b>	<b>-244.600,00</b>	<b>38.569,37</b>
<b>SA3</b>	<b>Saldo (3) Nettofinanzierungssaldo (Saldo 1 + Saldo 2)</b>	<b>737.509,94</b>	<b>211.900,00</b>	<b>525.609,94</b>
<b>351</b>	<b>Einzahlungen aus der Aufnahme von Finanzschulden</b>	<b>2.037,32</b>	<b>3.200,00</b>	<b>-1.162,68</b>
3511	Einzahlungen aus empfangenen Darlehen von öffentlichen Körperschaften und Rechtsträgern	2.037,32	3.200,00	-1.162,68
3512	Einzahlungen aus empfangenen Darlehen von Beteiligungen			
3513	Einzahlungen aus empfangenen Darlehen von Unternehmen und privaten Haushalten			
3514	Einzahlungen aus Finanzschulden (Finanzunternehmen)			
<b>353</b>	<b>Einzahlungen infolge eines Kapitaltausch bei derivativen Finanzinstrumenten mit Grundgeschäft</b>	<b>0,00</b>	<b>0,00</b>	<b>0,00</b>
3530	Einzahlungen infolge eines Kapitaltausch bei derivativen Finanzinstrumenten mit Grundgeschäft			
<b>355</b>	<b>Einzahlungen aus dem Abgang von Finanzinstrumenten</b>	<b>0,00</b>	<b>0,00</b>	<b>0,00</b>
3550	Einzahlungen aus dem Abgang von Finanzinstrumenten			
<b>35</b>	<b>Summe Einzahlungen aus der Finanzierungstätigkeit</b>	<b>2.037,32</b>	<b>3.200,00</b>	<b>-1.162,68</b>
<b>361</b>	<b>Auszahlungen aus der Tilgung von Finanzschulden</b>	<b>266.537,45</b>	<b>268.400,00</b>	<b>-1.862,55</b>
3611	Auszahlungen aus empfangenen Darlehen von öffentlichen Körperschaften und Rechtsträgern	22.118,84	22.500,00	-381,16
3612	Auszahlungen aus empfangenen Darlehen von Beteiligungen			
3613	Auszahlungen aus empfangenen Darlehen von Unternehmen und privaten Haushalten			
3614	Auszahlungen aus Finanzschulden	244.418,61	245.900,00	-1.481,39

MVAG	Mittelverwendungs- und aufbringungsgruppen (1. und 2. Ebene)	RA 2022	VA 2022	RA - VA
3615	Auszahlung aus der Rückzahlung von Leasingverbindlichkeiten			
<b>363</b>	<b>Auszahlungen infolge eines Kapitaltausch bei derivativen Finanzinstrumenten mit Grundgeschäft</b>	<b>0,00</b>	<b>0,00</b>	<b>0,00</b>
3630	Auszahlungen infolge eines Kapitaltausch bei derivativen Finanzinstrumenten mit Grundgeschäft			
<b>365</b>	<b>Auszahlungen für den Erwerb von Finanzinstrumenten</b>	<b>0,00</b>	<b>0,00</b>	<b>0,00</b>
3650	Auszahlungen für den Erwerb von Finanzinstrumenten			
<b>36</b>	<b>Summe Auszahlungen aus der Finanzierungstätigkeit</b>	<b>266.537,45</b>	<b>268.400,00</b>	<b>-1.862,55</b>
<b>SA4</b>	<b>Saldo (4) Geldfluss aus der Finanzierungstätigkeit (35 – 36)</b>	<b>-264.500,13</b>	<b>-265.200,00</b>	<b>699,87</b>
<b>SA5</b>	<b>Saldo (5) Geldfluss aus der voranschlagswirksamen Gebarung (Saldo 3 + Saldo 4)</b>	<b>473.009,81</b>	<b>-53.300,00</b>	<b>526.309,81</b>
<b>411</b>	<b>Einzahlungen aus nicht voranschlagswirksamen Forderungen</b>	<b>1.375.515,32</b>		
4110	Einzahlungen aus nicht voranschlagswirksamen Forderungen	1.375.515,32		
<b>412</b>	<b>Einzahlungen aus nicht voranschlagswirksamen Verbindlichkeiten</b>	<b>1.030.551,31</b>		
4120	Einzahlungen aus nicht voranschlagswirksamen Verbindlichkeiten	1.030.551,31		
<b>413</b>	<b>Einzahlungen aus der Aufnahme von zur Kassenstärkung eingegangenen Geldverbindlichkeiten (Barvorlagen)</b>	<b>35.558,90</b>		
4130	Einzahlungen aus der Aufnahme von zur Kassenstärkung eingegangenen Geldverbindlichkeiten (Barvorlagen)	35.558,90		
<b>41</b>	<b>Summe Einzahlungen aus der nicht voranschlagswirksamen Gebarung</b>	<b>2.441.625,53</b>		
<b>421</b>	<b>Auszahlungen aus nicht voranschlagswirksamen Forderungen</b>	<b>1.377.704,31</b>		
4210	Auszahlungen aus nicht voranschlagswirksamen Forderungen	1.377.704,31		
<b>422</b>	<b>Auszahlungen aus nicht voranschlagswirksamen Verbindlichkeiten</b>	<b>1.033.837,85</b>		
4220	Auszahlungen aus nicht voranschlagswirksamen Verbindlichkeiten	1.033.837,85		
<b>423</b>	<b>Auszahlungen zur Tilgung von zur Kassenstärkung eingegangenen Geldverbindlichkeiten (Barvorlagen)</b>	<b>38.450,76</b>		
4230	Auszahlungen zur Tilgung von zur Kassenstärkung eingegangenen Geldverbindlichkeiten (Barvorlagen)	38.450,76		
<b>42</b>	<b>Summe Auszahlungen aus der nicht voranschlagswirksamen Gebarung</b>	<b>2.449.992,92</b>		
<b>SA6</b>	<b>Geldfluss aus der nicht voranschlagswirksamen Gebarung</b>	<b>-8.367,39</b>		
<b>SA7</b>	<b>Veränderung an Liquiden Mitteln (Saldo 5 + Saldo 6)</b>	<b>464.642,42</b>		
	<b>Anfangsbestand liquide Mittel (115 zum 31.12.2021)</b>	<b>867.173,48</b>		
	<b>Endbestand liquide Mittel (115 zum 31.12.2022)</b>	<b>1.331.815,90</b>		
	<b>davon Zahlungsmittelreserven (1152 zum 31.12.2022)</b>	<b>413.618,14</b>		

Finanzierungshaushalt Bereichsbudget 1. und 2. Ebene  
(Anlage 1b)





## Vertretungskörper und allgemeine Verwaltung (Gruppe 0)

MVAG	Mittelverwendungs- und aufbringungsgruppen (1. und 2. Ebene)	RA 2022	VA 2022	RA - VA
<b>311</b>	<b>Einzahlungen aus der operativen Verwaltungstätigkeit</b>	<b>250.846,61</b>	<b>173.000,00</b>	<b>77.846,61</b>
3111	Einzahlungen aus eigenen Abgaben			
3112	Einzahlungen aus Ertragsanteilen			
3113	Einzahlungen aus Gebühren			
3114	Einzahlungen aus Leistungen	198.600,65	126.600,00	72.000,65
3115	Einzahlungen aus Besitz und wirtschaftlicher Tätigkeit	6.571,32	6.400,00	171,32
3116	Einzahlungen aus Veräußerung von geringwertigen Wirtschaftsgütern (GWG) und sonstige Einzahlungen	45.674,64	40.000,00	5.674,64
<b>312</b>	<b>Einzahlungen aus Transfers (ohne Kapitaltransfers)</b>	<b>5.348,72</b>	<b>5.400,00</b>	<b>-51,28</b>
3121	Transferzahlungen von Trägern des öffentlichen Rechts			
3122	Transferzahlungen von Beteiligten			
3123	Transferzahlungen von Unternehmen (inkl. Finanzunternehmen)			
3124	Transferzahlungen von Haushalte und Organisationen ohne Erwerbscharakter	5.348,72	5.400,00	-51,28
3125	Transferzahlungen vom Ausland			
3126	Investitions- und Tilgungszuschüsse zwischen Unternehmungen und Betrieben der Gebietskörperschaft und der Gebietskörperschaft			
<b>313</b>	<b>Einzahlungen aus Finanzerträgen</b>	<b>0,00</b>	<b>0,00</b>	<b>0,00</b>
3131	Einzahlungen aus Zinserträgen			
3133	Einzahlungen aus Gewinnentnahmen von marktbestimmten Betrieben			
3134	Sonstige Einzahlungen aus Finanzerträgen			
3135	Einzahlungen aus Dividenden/Gewinnausschüttungen			
<b>31</b>	<b>Summe Einzahlungen operative Gebarung</b>	<b>256.195,33</b>	<b>178.400,00</b>	<b>77.795,33</b>
<b>321</b>	<b>Auszahlungen aus Personalaufwand</b>	<b>231.638,53</b>	<b>261.000,00</b>	<b>-29.361,47</b>
3211	Auszahlungen für Personalaufwand Bezüge, Nebengebühren, und Mehrleistungsvergütungen)	177.124,31	200.200,00	-23.075,69
3212	Auszahlungen für gesetzliche und freiwillige Sozialaufwendungen	54.514,22	60.800,00	-6.285,78
3213	Auszahlungen aus sonstigem Personalaufwand			
<b>322</b>	<b>Auszahlungen aus Sachaufwand (ohne Transferaufwand)</b>	<b>249.621,78</b>	<b>252.600,00</b>	<b>-2.978,22</b>
3221	Auszahlungen für Gebrauchs- und Verbrauchsgüter, Handelswaren	15.159,48	9.200,00	5.959,48
3222	Auszahlungen für Verwaltungs- und Betriebsaufwand	41.982,80	34.400,00	7.582,80
3223	Auszahlungen für Leasing- und Mietaufwand	2.557,24	3.000,00	-442,76
3224	Auszahlungen für Instandhaltung	1.416,44	800,00	616,44
3225	Sonstige Auszahlungen aus Sachaufwand	188.505,82	205.200,00	-16.694,18
<b>323</b>	<b>Auszahlungen aus Transfers (ohne Kapitaltransfers)</b>	<b>10.737,52</b>	<b>11.400,00</b>	<b>-662,48</b>
3231	Transferzahlungen an Träger des öffentlichen Rechts	3.556,92	3.200,00	356,92
3232	Transferzahlungen an Beteiligten			
3233	Transferzahlungen an Unternehmen (inkl. Finanzunternehmen)			

## Vertretungskörper und allgemeine Verwaltung (Gruppe 0)

MVAG	Mittelverwendungs- und aufbringungsgruppen (1. und 2. Ebene)	RA 2022	VA 2022	RA - VA
3234	Transferzahlungen an Haushalte und Organisationen ohne Erwerbscharakter	7.180,60	8.200,00	-1.019,40
3235	Transferzahlungen an das Ausland			
3236	Investitions- und Tilgungszuschüsse zwischen Unternehmungen und Betrieben der Gebietskörperschaft und der Gebietskörperschaft			
<b>324</b>	<b>Auszahlungen aus Finanzaufwand</b>	<b>0,00</b>	<b>0,00</b>	<b>0,00</b>
3241	Auszahlungen für Zinsaufwand, für Finanzierungsleasing, für Forderungskauf, für Finanzschulden und derivative Finanzinstrumente			
3242	Auszahlungen für Zinsen aus derivativen Finanzinstrumenten ohne Grundgeschäft			
3243	Auszahlung aus Gewinnentnahmen von marktbestimmten Betrieben			
3244	Sonstige Auszahlungen aus Finanzaufwendungen			
<b>32</b>	<b>Summe Auszahlungen operative Gebarung</b>	<b>491.997,83</b>	<b>525.000,00</b>	<b>-33.002,17</b>
<b>SA1</b>	<b>Saldo (1) Geldfluss aus der Operativen Gebarung (31 – 32)</b>	<b>-235.802,50</b>	<b>-346.600,00</b>	<b>110.797,50</b>
<b>331</b>	<b>Einzahlungen aus der Investitionstätigkeit</b>	<b>0,00</b>	<b>0,00</b>	<b>0,00</b>
3311	Einzahlungen aus der Veräußerung von immateriellem Vermögen			
3312	Einzahlungen aus der Veräußerung von Grundstücken und Grundstückeinrichtungen			
3313	Einzahlungen aus der Veräußerung von Gebäuden und Bauten			
3314	Einzahlungen aus der Veräußerung von technischen Anlagen, Fahrzeuge und Maschinen			
3315	Einzahlungen aus der Veräußerung von Amts-, Betriebs- und Geschäftsausstattung			
3316	Einzahlungen aus der Veräußerung von Kulturgütern			
3317	Einzahlungen aus der Veräußerung von Beteiligungen			
<b>332</b>	<b>Einzahlungen aus der Rückzahlung von Darlehen sowie gewährten Vorschüssen</b>	<b>0,00</b>	<b>0,00</b>	<b>0,00</b>
3321	Einzahlungen aus Darlehen an Träger des öffentlichen Rechts			
3322	Einzahlungen aus Darlehen an Beteiligungen			
3323	Einzahlungen aus Darlehen an Unternehmen und Haushalte			
3325	Einzahlungen aus Vorschüssen und Anzahlungen			
<b>333</b>	<b>Einzahlungen aus Kapitaltransfers</b>	<b>0,00</b>	<b>0,00</b>	<b>0,00</b>
3331	Kapitaltransferzahlungen von Trägern des öffentlichen Rechts			
3332	Kapitaltransferzahlungen von Beteiligungen			
3333	Kapitaltransferzahlungen von Unternehmen			
3334	Kapitaltransferzahlungen von Haushalten und Organisationen ohne Erwerbscharakter			
3335	Kapitaltransferzahlungen vom Ausland			
<b>33</b>	<b>Summe Einzahlungen investive Gebarung</b>	<b>0,00</b>	<b>0,00</b>	<b>0,00</b>
<b>341</b>	<b>Auszahlungen aus der Investitionstätigkeit</b>	<b>23.954,76</b>	<b>17.000,00</b>	<b>6.954,76</b>
3411	Auszahlungen für den Erwerb von immateriellem Vermögen	21.759,18	16.000,00	5.759,18

## Vertretungskörper und allgemeine Verwaltung (Gruppe 0)

MVAG	Mittelverwendungs- und aufbringungsgruppen (1. und 2. Ebene)	RA 2022	VA 2022	RA - VA
3412	Auszahlungen für den Erwerb von Grundstücken und Grundstückseinrichtungen	2.195,58		2.195,58
3413	Auszahlungen für den Erwerb von Gebäuden und Bauten			
3414	Auszahlungen für den Erwerb von technischen Anlagen, Fahrzeuge und Maschinen			
3415	Auszahlungen für den Erwerb von Amts-, Betriebs- und Geschäftsausstattung		1.000,00	-1.000,00
3416	Auszahlungen für den Erwerb von Kulturgütern			
3417	Auszahlungen für den Erwerb von Beteiligungen			
<b>342</b>	<b>Auszahlungen von gewährten Darlehen sowie gewährten Vorschüssen</b>	<b>0,00</b>	<b>0,00</b>	<b>0,00</b>
3421	Auszahlung von Darlehen an Träger des öffentlichen Rechts			
3422	Auszahlung von Darlehen an Beteiligungen			
3423	Auszahlung von Darlehen an Unternehmen und Haushalte			
3425	Auszahlungen von Vorschüssen und Anzahlungen			
<b>343</b>	<b>Auszahlungen aus Kapitaltransfers</b>	<b>0,00</b>	<b>0,00</b>	<b>0,00</b>
3431	Kapitaltransferzahlungen an Träger des öffentlichen Rechts			
3432	Kapitaltransferzahlungen an Beteiligungen			
3433	Kapitaltransferzahlungen an Unternehmen (Finanzunternehmen)			
3434	Kapitaltransferzahlungen an Haushalte und Organisationen ohne Erwerbscharakter			
3435	Kapitaltransferzahlungen an das Ausland			
<b>34</b>	<b>Summe Auszahlungen investive Gebarung</b>	<b>23.954,76</b>	<b>17.000,00</b>	<b>6.954,76</b>
<b>SA2</b>	<b>Saldo (2) Geldfluss aus der Investiven Gebarung (33 – 34)</b>	<b>-23.954,76</b>	<b>-17.000,00</b>	<b>-6.954,76</b>
<b>SA3</b>	<b>Saldo (3) Nettofinanzierungssaldo (Saldo 1 + Saldo 2)</b>	<b>-259.757,26</b>	<b>-363.600,00</b>	<b>103.842,74</b>
<b>351</b>	<b>Einzahlungen aus der Aufnahme von Finanzschulden</b>	<b>0,00</b>	<b>0,00</b>	<b>0,00</b>
3511	Einzahlungen aus empfangenen Darlehen von öffentlichen Körperschaften und Rechtsträgern			
3512	Einzahlungen aus empfangenen Darlehen von Beteiligungen			
3513	Einzahlungen aus empfangenen Darlehen von Unternehmen und privaten Haushalten			
3514	Einzahlungen aus Finanzschulden (Finanzunternehmen)			
<b>353</b>	<b>Einzahlungen infolge eines Kapitaltausch bei derivativen Finanzinstrumenten mit Grundgeschäft</b>	<b>0,00</b>	<b>0,00</b>	<b>0,00</b>
3530	Einzahlungen infolge eines Kapitaltausch bei derivativen Finanzinstrumenten mit Grundgeschäft			
<b>355</b>	<b>Einzahlungen aus dem Abgang von Finanzinstrumenten</b>	<b>0,00</b>	<b>0,00</b>	<b>0,00</b>
3550	Einzahlungen aus dem Abgang von Finanzinstrumenten			
<b>35</b>	<b>Summe Einzahlungen aus der Finanzierungstätigkeit</b>	<b>0,00</b>	<b>0,00</b>	<b>0,00</b>
<b>361</b>	<b>Auszahlungen aus der Tilgung von Finanzschulden</b>	<b>0,00</b>	<b>0,00</b>	<b>0,00</b>

## Vertretungskörper und allgemeine Verwaltung (Gruppe 0)

MVAG	Mittelverwendungs- und aufbringungsgruppen (1. und 2. Ebene)	RA 2022	VA 2022	RA - VA
3611	Auszahlungen aus empfangenen Darlehen von öffentlichen Körperschaften und Rechtsträgern			
3612	Auszahlungen aus empfangenen Darlehen von Beteiligungen			
3613	Auszahlungen aus empfangenen Darlehen von Unternehmen und privaten Haushalten			
3614	Auszahlungen aus Finanzschulden			
3615	Auszahlung aus der Rückzahlung von Leasingverbindlichkeiten			
<b>363</b>	<b>Auszahlungen infolge eines Kapitaltausch bei derivativen Finanzinstrumenten mit Grundgeschäft</b>	<b>0,00</b>	<b>0,00</b>	<b>0,00</b>
3630	Auszahlungen infolge eines Kapitaltausch bei derivativen Finanzinstrumenten mit Grundgeschäft			
<b>365</b>	<b>Auszahlungen für den Erwerb von Finanzinstrumenten</b>	<b>0,00</b>	<b>0,00</b>	<b>0,00</b>
3650	Auszahlungen für den Erwerb von Finanzinstrumenten			
<b>36</b>	<b>Summe Auszahlungen aus der Finanzierungstätigkeit</b>	<b>0,00</b>	<b>0,00</b>	<b>0,00</b>
<b>SA4</b>	<b>Saldo (4) Geldfluss aus der Finanzierungstätigkeit (35 – 36)</b>	<b>0,00</b>	<b>0,00</b>	<b>0,00</b>
<b>SA5</b>	<b>Saldo (5) Geldfluss aus der voranschlagswirksamen Gebarung (Saldo 3 + Saldo 4)</b>	<b>-259.757,26</b>	<b>-363.600,00</b>	<b>103.842,74</b>

## Öffentliche Ordnung und Sicherheit (Gruppe 1)

MVAG	Mittelverwendungs- und aufbringungsgruppen (1. und 2. Ebene)	RA 2022	VA 2022	RA - VA
<b>311</b>	<b>Einzahlungen aus der operativen Verwaltungstätigkeit</b>	<b>25.555,32</b>	<b>30.700,00</b>	<b>-5.144,68</b>
3111	Einzahlungen aus eigenen Abgaben			
3112	Einzahlungen aus Ertragsanteilen			
3113	Einzahlungen aus Gebühren			
3114	Einzahlungen aus Leistungen	5.836,12	4.700,00	1.136,12
3115	Einzahlungen aus Besitz und wirtschaftlicher Tätigkeit	1.135,21	1.100,00	35,21
3116	Einzahlungen aus Veräußerung von geringwertigen Wirtschaftsgütern (GWG) und sonstige Einzahlungen	18.583,99	24.900,00	-6.316,01
<b>312</b>	<b>Einzahlungen aus Transfers (ohne Kapitaltransfers)</b>	<b>0,00</b>	<b>0,00</b>	<b>0,00</b>
3121	Transferzahlungen von Trägern des öffentlichen Rechts			
3122	Transferzahlungen von Beteiligten			
3123	Transferzahlungen von Unternehmen (inkl. Finanzunternehmen)			
3124	Transferzahlungen von Haushalte und Organisationen ohne Erwerbscharakter			
3125	Transferzahlungen vom Ausland			
3126	Investitions- und Tilgungszuschüsse zwischen Unternehmungen und Betrieben der Gebietskörperschaft und der Gebietskörperschaft			
<b>313</b>	<b>Einzahlungen aus Finanzerträgen</b>	<b>0,00</b>	<b>0,00</b>	<b>0,00</b>
3131	Einzahlungen aus Zinserträgen			
3133	Einzahlungen aus Gewinnentnahmen von marktbestimmten Betrieben			
3134	Sonstige Einzahlungen aus Finanzerträgen			
3135	Einzahlungen aus Dividenden/Gewinnausschüttungen			
<b>31</b>	<b>Summe Einzahlungen operative Gebarung</b>	<b>25.555,32</b>	<b>30.700,00</b>	<b>-5.144,68</b>
<b>321</b>	<b>Auszahlungen aus Personalaufwand</b>	<b>0,00</b>	<b>0,00</b>	<b>0,00</b>
3211	Auszahlungen für Personalaufwand Bezüge, Nebengebühren, und Mehrleistungsvergütungen)			
3212	Auszahlungen für gesetzliche und freiwillige Sozialaufwendungen			
3213	Auszahlungen aus sonstigem Personalaufwand			
<b>322</b>	<b>Auszahlungen aus Sachaufwand (ohne Transferaufwand)</b>	<b>41.660,51</b>	<b>20.700,00</b>	<b>20.960,51</b>
3221	Auszahlungen für Gebrauchs- und Verbrauchsgüter, Handelswaren	66,12	100,00	-33,88
3222	Auszahlungen für Verwaltungs- und Betriebsaufwand	15.650,11	8.000,00	7.650,11
3223	Auszahlungen für Leasing- und Mietaufwand			
3224	Auszahlungen für Instandhaltung	13.102,40	2.000,00	11.102,40
3225	Sonstige Auszahlungen aus Sachaufwand	12.841,88	10.600,00	2.241,88
<b>323</b>	<b>Auszahlungen aus Transfers (ohne Kapitaltransfers)</b>	<b>23.921,16</b>	<b>13.200,00</b>	<b>10.721,16</b>
3231	Transferzahlungen an Träger des öffentlichen Rechts	23.921,16	13.200,00	10.721,16
3232	Transferzahlungen an Beteiligten			
3233	Transferzahlungen an Unternehmen (inkl. Finanzunternehmen)			

## Öffentliche Ordnung und Sicherheit (Gruppe 1)

MVAG	Mittelverwendungs- und aufbringungsgruppen (1. und 2. Ebene)	RA 2022	VA 2022	RA - VA
3234	Transferzahlungen an Haushalte und Organisationen ohne Erwerbscharakter			
3235	Transferzahlungen an das Ausland			
3236	Investitions- und Tilgungszuschüsse zwischen Unternehmungen und Betrieben der Gebietskörperschaft und der Gebietskörperschaft			
<b>324</b>	<b>Auszahlungen aus Finanzaufwand</b>	<b>0,00</b>	<b>0,00</b>	<b>0,00</b>
3241	Auszahlungen für Zinsaufwand, für Finanzierungsleasing, für Forderungskauf, für Finanzschulden und derivative Finanzinstrumente			
3242	Auszahlungen für Zinsen aus derivativen Finanzinstrumenten ohne Grundgeschäft			
3243	Auszahlung aus Gewinnentnahmen von marktbestimmten Betrieben			
3244	Sonstige Auszahlungen aus Finanzaufwendungen			
<b>32</b>	<b>Summe Auszahlungen operative Gebarung</b>	<b>65.581,67</b>	<b>33.900,00</b>	<b>31.681,67</b>
<b>SA1</b>	<b>Saldo (1) Geldfluss aus der Operativen Gebarung (31 – 32)</b>	<b>-40.026,35</b>	<b>-3.200,00</b>	<b>-36.826,35</b>
<b>331</b>	<b>Einzahlungen aus der Investitionstätigkeit</b>	<b>0,00</b>	<b>0,00</b>	<b>0,00</b>
3311	Einzahlungen aus der Veräußerung von immateriellem Vermögen			
3312	Einzahlungen aus der Veräußerung von Grundstücken und Grundstückeinrichtungen			
3313	Einzahlungen aus der Veräußerung von Gebäuden und Bauten			
3314	Einzahlungen aus der Veräußerung von technischen Anlagen, Fahrzeuge und Maschinen			
3315	Einzahlungen aus der Veräußerung von Amts-, Betriebs- und Geschäftsausstattung			
3316	Einzahlungen aus der Veräußerung von Kulturgütern			
3317	Einzahlungen aus der Veräußerung von Beteiligungen			
<b>332</b>	<b>Einzahlungen aus der Rückzahlung von Darlehen sowie gewährten Vorschüssen</b>	<b>0,00</b>	<b>0,00</b>	<b>0,00</b>
3321	Einzahlungen aus Darlehen an Träger des öffentlichen Rechts			
3322	Einzahlungen aus Darlehen an Beteiligungen			
3323	Einzahlungen aus Darlehen an Unternehmen und Haushalte			
3325	Einzahlungen aus Vorschüssen und Anzahlungen			
<b>333</b>	<b>Einzahlungen aus Kapitaltransfers</b>	<b>20.178,00</b>	<b>20.200,00</b>	<b>-22,00</b>
3331	Kapitaltransferzahlungen von Trägern des öffentlichen Rechts	20.178,00	20.200,00	-22,00
3332	Kapitaltransferzahlungen von Beteiligungen			
3333	Kapitaltransferzahlungen von Unternehmen			
3334	Kapitaltransferzahlungen von Haushalten und Organisationen ohne Erwerbscharakter			
3335	Kapitaltransferzahlungen vom Ausland			
<b>33</b>	<b>Summe Einzahlungen investive Gebarung</b>	<b>20.178,00</b>	<b>20.200,00</b>	<b>-22,00</b>
<b>341</b>	<b>Auszahlungen aus der Investitionstätigkeit</b>	<b>33.726,76</b>	<b>23.000,00</b>	<b>10.726,76</b>
3411	Auszahlungen für den Erwerb von immateriellem Vermögen			

## Öffentliche Ordnung und Sicherheit (Gruppe 1)

MVAG	Mittelverwendungs- und aufbringungsgruppen (1. und 2. Ebene)	RA 2022	VA 2022	RA - VA
3412	Auszahlungen für den Erwerb von Grundstücken und Grundstückseinrichtungen	33.674,76	23.000,00	10.674,76
3413	Auszahlungen für den Erwerb von Gebäuden und Bauten	52,00		52,00
3414	Auszahlungen für den Erwerb von technischen Anlagen, Fahrzeuge und Maschinen			
3415	Auszahlungen für den Erwerb von Amts-, Betriebs- und Geschäftsausstattung			
3416	Auszahlungen für den Erwerb von Kulturgütern			
3417	Auszahlungen für den Erwerb von Beteiligungen			
<b>342</b>	<b>Auszahlungen von gewährten Darlehen sowie gewährten Vorschüssen</b>	<b>0,00</b>	<b>0,00</b>	<b>0,00</b>
3421	Auszahlung von Darlehen an Träger des öffentlichen Rechts			
3422	Auszahlung von Darlehen an Beteiligungen			
3423	Auszahlung von Darlehen an Unternehmen und Haushalte			
3425	Auszahlungen von Vorschüssen und Anzahlungen			
<b>343</b>	<b>Auszahlungen aus Kapitaltransfers</b>	<b>0,00</b>	<b>0,00</b>	<b>0,00</b>
3431	Kapitaltransferzahlungen an Träger des öffentlichen Rechts			
3432	Kapitaltransferzahlungen an Beteiligungen			
3433	Kapitaltransferzahlungen an Unternehmen (Finanzunternehmen)			
3434	Kapitaltransferzahlungen an Haushalte und Organisationen ohne Erwerbscharakter			
3435	Kapitaltransferzahlungen an das Ausland			
<b>34</b>	<b>Summe Auszahlungen investive Gebarung</b>	<b>33.726,76</b>	<b>23.000,00</b>	<b>10.726,76</b>
<b>SA2</b>	<b>Saldo (2) Geldfluss aus der Investiven Gebarung (33 – 34)</b>	<b>-13.548,76</b>	<b>-2.800,00</b>	<b>-10.748,76</b>
<b>SA3</b>	<b>Saldo (3) Nettofinanzierungssaldo (Saldo 1 + Saldo 2)</b>	<b>-53.575,11</b>	<b>-6.000,00</b>	<b>-47.575,11</b>
<b>351</b>	<b>Einzahlungen aus der Aufnahme von Finanzschulden</b>	<b>0,00</b>	<b>0,00</b>	<b>0,00</b>
3511	Einzahlungen aus empfangenen Darlehen von öffentlichen Körperschaften und Rechtsträgern			
3512	Einzahlungen aus empfangenen Darlehen von Beteiligungen			
3513	Einzahlungen aus empfangenen Darlehen von Unternehmen und privaten Haushalten			
3514	Einzahlungen aus Finanzschulden (Finanzunternehmen)			
<b>353</b>	<b>Einzahlungen infolge eines Kapitaltausch bei derivativen Finanzinstrumenten mit Grundgeschäft</b>	<b>0,00</b>	<b>0,00</b>	<b>0,00</b>
3530	Einzahlungen infolge eines Kapitaltausch bei derivativen Finanzinstrumenten mit Grundgeschäft			
<b>355</b>	<b>Einzahlungen aus dem Abgang von Finanzinstrumenten</b>	<b>0,00</b>	<b>0,00</b>	<b>0,00</b>
3550	Einzahlungen aus dem Abgang von Finanzinstrumenten			
<b>35</b>	<b>Summe Einzahlungen aus der Finanzierungstätigkeit</b>	<b>0,00</b>	<b>0,00</b>	<b>0,00</b>
<b>361</b>	<b>Auszahlungen aus der Tilgung von Finanzschulden</b>	<b>0,00</b>	<b>0,00</b>	<b>0,00</b>

## Öffentliche Ordnung und Sicherheit (Gruppe 1)

MVAG	Mittelverwendungs- und aufbringungsgruppen (1. und 2. Ebene)	RA 2022	VA 2022	RA - VA
3611	Auszahlungen aus empfangenen Darlehen von öffentlichen Körperschaften und Rechtsträgern			
3612	Auszahlungen aus empfangenen Darlehen von Beteiligungen			
3613	Auszahlungen aus empfangenen Darlehen von Unternehmen und privaten Haushalten			
3614	Auszahlungen aus Finanzschulden			
3615	Auszahlung aus der Rückzahlung von Leasingverbindlichkeiten			
<b>363</b>	<b>Auszahlungen infolge eines Kapitaltausch bei derivativen Finanzinstrumenten mit Grundgeschäft</b>	<b>0,00</b>	<b>0,00</b>	<b>0,00</b>
3630	Auszahlungen infolge eines Kapitaltausch bei derivativen Finanzinstrumenten mit Grundgeschäft			
<b>365</b>	<b>Auszahlungen für den Erwerb von Finanzinstrumenten</b>	<b>0,00</b>	<b>0,00</b>	<b>0,00</b>
3650	Auszahlungen für den Erwerb von Finanzinstrumenten			
<b>36</b>	<b>Summe Auszahlungen aus der Finanzierungstätigkeit</b>	<b>0,00</b>	<b>0,00</b>	<b>0,00</b>
<b>SA4</b>	<b>Saldo (4) Geldfluss aus der Finanzierungstätigkeit (35 – 36)</b>	<b>0,00</b>	<b>0,00</b>	<b>0,00</b>
<b>SA5</b>	<b>Saldo (5) Geldfluss aus der voranschlagswirksamen Gebarung (Saldo 3 + Saldo 4)</b>	<b>-53.575,11</b>	<b>-6.000,00</b>	<b>-47.575,11</b>



## Unterricht, Erziehung, Sport und Wissenschaft (Gruppe 2)

MVAG	Mittelverwendungs- und aufbringungsgruppen (1. und 2. Ebene)	RA 2022	VA 2022	RA - VA
<b>311</b>	<b>Einzahlungen aus der operativen Verwaltungstätigkeit</b>	<b>320.926,00</b>	<b>246.800,00</b>	<b>74.126,00</b>
3111	Einzahlungen aus eigenen Abgaben			
3112	Einzahlungen aus Ertragsanteilen			
3113	Einzahlungen aus Gebühren			
3114	Einzahlungen aus Leistungen	245.045,97	227.700,00	17.345,97
3115	Einzahlungen aus Besitz und wirtschaftlicher Tätigkeit	2.727,10	4.500,00	-1.772,90
3116	Einzahlungen aus Veräußerung von geringwertigen Wirtschaftsgütern (GWG) und sonstige Einzahlungen	73.152,93	14.600,00	58.552,93
<b>312</b>	<b>Einzahlungen aus Transfers (ohne Kapitaltransfers)</b>	<b>46.753,68</b>	<b>45.200,00</b>	<b>1.553,68</b>
3121	Transferzahlungen von Trägern des öffentlichen Rechts	46.753,68	45.200,00	1.553,68
3122	Transferzahlungen von Beteiligten			
3123	Transferzahlungen von Unternehmen (inkl. Finanzunternehmen)			
3124	Transferzahlungen von Haushalte und Organisationen ohne Erwerbscharakter			
3125	Transferzahlungen vom Ausland			
3126	Investitions- und Tilgungszuschüsse zwischen Unternehmungen und Betrieben der Gebietskörperschaft und der Gebietskörperschaft			
<b>313</b>	<b>Einzahlungen aus Finanzerträgen</b>	<b>0,00</b>	<b>0,00</b>	<b>0,00</b>
3131	Einzahlungen aus Zinserträgen			
3133	Einzahlungen aus Gewinnentnahmen von marktbestimmten Betrieben			
3134	Sonstige Einzahlungen aus Finanzerträgen			
3135	Einzahlungen aus Dividenden/Gewinnausschüttungen			
<b>31</b>	<b>Summe Einzahlungen operative Gebarung</b>	<b>367.679,68</b>	<b>292.000,00</b>	<b>75.679,68</b>
<b>321</b>	<b>Auszahlungen aus Personalaufwand</b>	<b>253.363,78</b>	<b>256.000,00</b>	<b>-2.636,22</b>
3211	Auszahlungen für Personalaufwand Bezüge, Nebengebühren, und Mehrleistungsvergütungen)	199.692,08	206.200,00	-6.507,92
3212	Auszahlungen für gesetzliche und freiwillige Sozialaufwendungen	53.671,70	49.800,00	3.871,70
3213	Auszahlungen aus sonstigem Personalaufwand			
<b>322</b>	<b>Auszahlungen aus Sachaufwand (ohne Transferaufwand)</b>	<b>500.844,89</b>	<b>306.000,00</b>	<b>194.844,89</b>
3221	Auszahlungen für Gebrauchs- und Verbrauchsgüter, Handelswaren	26.446,14	16.800,00	9.646,14
3222	Auszahlungen für Verwaltungs- und Betriebsaufwand	69.060,06	79.700,00	-10.639,94
3223	Auszahlungen für Leasing- und Mietaufwand	87,06	100,00	-12,94
3224	Auszahlungen für Instandhaltung	8.416,19	7.500,00	916,19
3225	Sonstige Auszahlungen aus Sachaufwand	396.835,44	201.900,00	194.935,44
<b>323</b>	<b>Auszahlungen aus Transfers (ohne Kapitaltransfers)</b>	<b>120.949,99</b>	<b>119.600,00</b>	<b>1.349,99</b>
3231	Transferzahlungen an Träger des öffentlichen Rechts	107.769,99	111.200,00	-3.430,01
3232	Transferzahlungen an Beteiligten			
3233	Transferzahlungen an Unternehmen (inkl. Finanzunternehmen)			

## Unterricht, Erziehung, Sport und Wissenschaft (Gruppe 2)

MVAG	Mittelverwendungs- und aufbringungsgruppen (1. und 2. Ebene)	RA 2022	VA 2022	RA - VA
3234	Transferzahlungen an Haushalte und Organisationen ohne Erwerbscharakter	13.180,00	8.400,00	4.780,00
3235	Transferzahlungen an das Ausland			
3236	Investitions- und Tilgungszuschüsse zwischen Unternehmungen und Betrieben der Gebietskörperschaft und der Gebietskörperschaft			
<b>324</b>	<b>Auszahlungen aus Finanzaufwand</b>	<b>3.292,52</b>	<b>3.500,00</b>	<b>-207,48</b>
3241	Auszahlungen für Zinsaufwand, für Finanzierungsleasing, für Forderungskauf, für Finanzschulden und derivative Finanzinstrumente	3.292,52	3.500,00	-207,48
3242	Auszahlungen für Zinsen aus derivativen Finanzinstrumenten ohne Grundgeschäft			
3243	Auszahlung aus Gewinnentnahmen von marktbestimmten Betrieben			
3244	Sonstige Auszahlungen aus Finanzaufwendungen			
<b>32</b>	<b>Summe Auszahlungen operative Gebarung</b>	<b>878.451,18</b>	<b>685.100,00</b>	<b>193.351,18</b>
<b>SA1</b>	<b>Saldo (1) Geldfluss aus der Operativen Gebarung (31 – 32)</b>	<b>-510.771,50</b>	<b>-393.100,00</b>	<b>-117.671,50</b>
<b>331</b>	<b>Einzahlungen aus der Investitionstätigkeit</b>	<b>0,00</b>	<b>0,00</b>	<b>0,00</b>
3311	Einzahlungen aus der Veräußerung von immateriellem Vermögen			
3312	Einzahlungen aus der Veräußerung von Grundstücken und Grundstückeinrichtungen			
3313	Einzahlungen aus der Veräußerung von Gebäuden und Bauten			
3314	Einzahlungen aus der Veräußerung von technischen Anlagen, Fahrzeuge und Maschinen			
3315	Einzahlungen aus der Veräußerung von Amts-, Betriebs- und Geschäftsausstattung			
3316	Einzahlungen aus der Veräußerung von Kulturgütern			
3317	Einzahlungen aus der Veräußerung von Beteiligungen			
<b>332</b>	<b>Einzahlungen aus der Rückzahlung von Darlehen sowie gewährten Vorschüssen</b>	<b>0,00</b>	<b>0,00</b>	<b>0,00</b>
3321	Einzahlungen aus Darlehen an Träger des öffentlichen Rechts			
3322	Einzahlungen aus Darlehen an Beteiligungen			
3323	Einzahlungen aus Darlehen an Unternehmen und Haushalte			
3325	Einzahlungen aus Vorschüssen und Anzahlungen			
<b>333</b>	<b>Einzahlungen aus Kapitaltransfers</b>	<b>23.296,00</b>	<b>11.800,00</b>	<b>11.496,00</b>
3331	Kapitaltransferzahlungen von Trägern des öffentlichen Rechts	21.796,00	11.800,00	9.996,00
3332	Kapitaltransferzahlungen von Beteiligungen			
3333	Kapitaltransferzahlungen von Unternehmen	1.500,00		1.500,00
3334	Kapitaltransferzahlungen von Haushalten und Organisationen ohne Erwerbscharakter			
3335	Kapitaltransferzahlungen vom Ausland			
<b>33</b>	<b>Summe Einzahlungen investive Gebarung</b>	<b>23.296,00</b>	<b>11.800,00</b>	<b>11.496,00</b>
<b>341</b>	<b>Auszahlungen aus der Investitionstätigkeit</b>	<b>10.184,63</b>	<b>10.200,00</b>	<b>-15,37</b>
3411	Auszahlungen für den Erwerb von immateriellem Vermögen	219,00		219,00

## Unterricht, Erziehung, Sport und Wissenschaft (Gruppe 2)

MVAG	Mittelverwendungs- und aufbringungsgruppen (1. und 2. Ebene)	RA 2022	VA 2022	RA - VA
3412	Auszahlungen für den Erwerb von Grundstücken und Grundstückseinrichtungen	751,20		751,20
3413	Auszahlungen für den Erwerb von Gebäuden und Bauten			
3414	Auszahlungen für den Erwerb von technischen Anlagen, Fahrzeuge und Maschinen	2.117,96		2.117,96
3415	Auszahlungen für den Erwerb von Amts-, Betriebs- und Geschäftsausstattung	7.096,47	10.200,00	-3.103,53
3416	Auszahlungen für den Erwerb von Kulturgütern			
3417	Auszahlungen für den Erwerb von Beteiligungen			
<b>342</b>	<b>Auszahlungen von gewährten Darlehen sowie gewährten Vorschüssen</b>	<b>0,00</b>	<b>0,00</b>	<b>0,00</b>
3421	Auszahlung von Darlehen an Träger des öffentlichen Rechts			
3422	Auszahlung von Darlehen an Beteiligungen			
3423	Auszahlung von Darlehen an Unternehmen und Haushalte			
3425	Auszahlungen von Vorschüssen und Anzahlungen			
<b>343</b>	<b>Auszahlungen aus Kapitaltransfers</b>	<b>0,00</b>	<b>0,00</b>	<b>0,00</b>
3431	Kapitaltransferzahlungen an Träger des öffentlichen Rechts			
3432	Kapitaltransferzahlungen an Beteiligungen			
3433	Kapitaltransferzahlungen an Unternehmen (Finanzunternehmen)			
3434	Kapitaltransferzahlungen an Haushalte und Organisationen ohne Erwerbscharakter			
3435	Kapitaltransferzahlungen an das Ausland			
<b>34</b>	<b>Summe Auszahlungen investive Gebarung</b>	<b>10.184,63</b>	<b>10.200,00</b>	<b>-15,37</b>
<b>SA2</b>	<b>Saldo (2) Geldfluss aus der Investiven Gebarung (33 – 34)</b>	<b>13.111,37</b>	<b>1.600,00</b>	<b>11.511,37</b>
<b>SA3</b>	<b>Saldo (3) Nettofinanzierungssaldo (Saldo 1 + Saldo 2)</b>	<b>-497.660,13</b>	<b>-391.500,00</b>	<b>-106.160,13</b>
<b>351</b>	<b>Einzahlungen aus der Aufnahme von Finanzschulden</b>	<b>0,00</b>	<b>0,00</b>	<b>0,00</b>
3511	Einzahlungen aus empfangenen Darlehen von öffentlichen Körperschaften und Rechtsträgern			
3512	Einzahlungen aus empfangenen Darlehen von Beteiligungen			
3513	Einzahlungen aus empfangenen Darlehen von Unternehmen und privaten Haushalten			
3514	Einzahlungen aus Finanzschulden (Finanzunternehmen)			
<b>353</b>	<b>Einzahlungen infolge eines Kapitaltausch bei derivativen Finanzinstrumenten mit Grundgeschäft</b>	<b>0,00</b>	<b>0,00</b>	<b>0,00</b>
3530	Einzahlungen infolge eines Kapitaltausch bei derivativen Finanzinstrumenten mit Grundgeschäft			
<b>355</b>	<b>Einzahlungen aus dem Abgang von Finanzinstrumenten</b>	<b>0,00</b>	<b>0,00</b>	<b>0,00</b>
3550	Einzahlungen aus dem Abgang von Finanzinstrumenten			
<b>35</b>	<b>Summe Einzahlungen aus der Finanzierungstätigkeit</b>	<b>0,00</b>	<b>0,00</b>	<b>0,00</b>
<b>361</b>	<b>Auszahlungen aus der Tilgung von Finanzschulden</b>	<b>48.802,00</b>	<b>48.900,00</b>	<b>-98,00</b>

**Unterricht, Erziehung, Sport und Wissenschaft (Gruppe 2)**

<b>MVAG</b>	<b>Mittelverwendungs- und aufbringungsgruppen (1. und 2. Ebene)</b>	<b>RA 2022</b>	<b>VA 2022</b>	<b>RA - VA</b>
3611	Auszahlungen aus empfangenen Darlehen von öffentlichen Körperschaften und Rechtsträgern			
3612	Auszahlungen aus empfangenen Darlehen von Beteiligungen			
3613	Auszahlungen aus empfangenen Darlehen von Unternehmen und privaten Haushalten			
3614	Auszahlungen aus Finanzschulden	48.802,00	48.900,00	-98,00
3615	Auszahlung aus der Rückzahlung von Leasingverbindlichkeiten			
<b>363</b>	<b>Auszahlungen infolge eines Kapitaltausch bei derivativen Finanzinstrumenten mit Grundgeschäft</b>	<b>0,00</b>	<b>0,00</b>	<b>0,00</b>
3630	Auszahlungen infolge eines Kapitaltausch bei derivativen Finanzinstrumenten mit Grundgeschäft			
<b>365</b>	<b>Auszahlungen für den Erwerb von Finanzinstrumenten</b>	<b>0,00</b>	<b>0,00</b>	<b>0,00</b>
3650	Auszahlungen für den Erwerb von Finanzinstrumenten			
<b>36</b>	<b>Summe Auszahlungen aus der Finanzierungstätigkeit</b>	<b>48.802,00</b>	<b>48.900,00</b>	<b>-98,00</b>
<b>SA4</b>	<b>Saldo (4) Geldfluss aus der Finanzierungstätigkeit (35 – 36)</b>	<b>-48.802,00</b>	<b>-48.900,00</b>	<b>98,00</b>
<b>SA5</b>	<b>Saldo (5) Geldfluss aus der voranschlagswirksamen Gebarung (Saldo 3 + Saldo 4)</b>	<b>-546.462,13</b>	<b>-440.400,00</b>	<b>-106.062,13</b>

**Kunst, Kultur und Kultus (Gruppe 3)**

MVAG	Mittelverwendungs- und aufbringungsgruppen (1. und 2. Ebene)	RA 2022	VA 2022	RA - VA
<b>311</b>	<b>Einzahlungen aus der operativen Verwaltungstätigkeit</b>	<b>3.645,15</b>	<b>1.200,00</b>	<b>2.445,15</b>
3111	Einzahlungen aus eigenen Abgaben			
3112	Einzahlungen aus Ertragsanteilen			
3113	Einzahlungen aus Gebühren			
3114	Einzahlungen aus Leistungen			
3115	Einzahlungen aus Besitz und wirtschaftlicher Tätigkeit			
3116	Einzahlungen aus Veräußerung von geringwertigen Wirtschaftsgütern (GWG) und sonstige Einzahlungen	3.645,15	1.200,00	2.445,15
<b>312</b>	<b>Einzahlungen aus Transfers (ohne Kapitaltransfers)</b>	<b>0,00</b>	<b>0,00</b>	<b>0,00</b>
3121	Transferzahlungen von Trägern des öffentlichen Rechts			
3122	Transferzahlungen von Beteiligten			
3123	Transferzahlungen von Unternehmen (inkl. Finanzunternehmen)			
3124	Transferzahlungen von Haushalte und Organisationen ohne Erwerbscharakter			
3125	Transferzahlungen vom Ausland			
3126	Investitions- und Tilgungszuschüsse zwischen Unternehmungen und Betrieben der Gebietskörperschaft und der Gebietskörperschaft			
<b>313</b>	<b>Einzahlungen aus Finanzerträgen</b>	<b>0,00</b>	<b>0,00</b>	<b>0,00</b>
3131	Einzahlungen aus Zinserträgen			
3133	Einzahlungen aus Gewinnentnahmen von marktbestimmten Betrieben			
3134	Sonstige Einzahlungen aus Finanzerträgen			
3135	Einzahlungen aus Dividenden/Gewinnausschüttungen			
<b>31</b>	<b>Summe Einzahlungen operative Gebarung</b>	<b>3.645,15</b>	<b>1.200,00</b>	<b>2.445,15</b>
<b>321</b>	<b>Auszahlungen aus Personalaufwand</b>	<b>0,00</b>	<b>0,00</b>	<b>0,00</b>
3211	Auszahlungen für Personalaufwand Bezüge, Nebengebühren, und Mehrleistungsvergütungen)			
3212	Auszahlungen für gesetzliche und freiwillige Sozialaufwendungen			
3213	Auszahlungen aus sonstigem Personalaufwand			
<b>322</b>	<b>Auszahlungen aus Sachaufwand (ohne Transferaufwand)</b>	<b>112.275,82</b>	<b>101.300,00</b>	<b>10.975,82</b>
3221	Auszahlungen für Gebrauchs- und Verbrauchsgüter, Handelswaren	7.701,44	33.700,00	-25.998,56
3222	Auszahlungen für Verwaltungs- und Betriebsaufwand	1.797,51	1.900,00	-102,49
3223	Auszahlungen für Leasing- und Mietaufwand	13,78	100,00	-86,22
3224	Auszahlungen für Instandhaltung	959,65	1.300,00	-340,35
3225	Sonstige Auszahlungen aus Sachaufwand	101.803,44	64.300,00	37.503,44
<b>323</b>	<b>Auszahlungen aus Transfers (ohne Kapitaltransfers)</b>	<b>61.536,18</b>	<b>42.300,00</b>	<b>19.236,18</b>
3231	Transferzahlungen an Träger des öffentlichen Rechts	24.233,17	26.100,00	-1.866,83
3232	Transferzahlungen an Beteiligten			
3233	Transferzahlungen an Unternehmen (inkl. Finanzunternehmen)			

**Kunst, Kultur und Kultus (Gruppe 3)**

MVAG	Mittelverwendungs- und aufbringungsgruppen (1. und 2. Ebene)	RA 2022	VA 2022	RA - VA
3234	Transferzahlungen an Haushalte und Organisationen ohne Erwerbscharakter	37.303,01	16.200,00	21.103,01
3235	Transferzahlungen an das Ausland			
3236	Investitions- und Tilgungszuschüsse zwischen Unternehmungen und Betrieben der Gebietskörperschaft und der Gebietskörperschaft			
<b>324</b>	<b>Auszahlungen aus Finanzaufwand</b>	<b>0,00</b>	<b>0,00</b>	<b>0,00</b>
3241	Auszahlungen für Zinsaufwand, für Finanzierungsleasing, für Forderungskauf, für Finanzschulden und derivative Finanzinstrumente			
3242	Auszahlungen für Zinsen aus derivativen Finanzinstrumenten ohne Grundgeschäft			
3243	Auszahlung aus Gewinnentnahmen von marktbestimmten Betrieben			
3244	Sonstige Auszahlungen aus Finanzaufwendungen			
<b>32</b>	<b>Summe Auszahlungen operative Gebarung</b>	<b>173.812,00</b>	<b>143.600,00</b>	<b>30.212,00</b>
<b>SA1</b>	<b>Saldo (1) Geldfluss aus der Operativen Gebarung (31 – 32)</b>	<b>-170.166,85</b>	<b>-142.400,00</b>	<b>-27.766,85</b>
<b>331</b>	<b>Einzahlungen aus der Investitionstätigkeit</b>	<b>0,00</b>	<b>0,00</b>	<b>0,00</b>
3311	Einzahlungen aus der Veräußerung von immateriellem Vermögen			
3312	Einzahlungen aus der Veräußerung von Grundstücken und Grundstückeinrichtungen			
3313	Einzahlungen aus der Veräußerung von Gebäuden und Bauten			
3314	Einzahlungen aus der Veräußerung von technischen Anlagen, Fahrzeuge und Maschinen			
3315	Einzahlungen aus der Veräußerung von Amts-, Betriebs- und Geschäftsausstattung			
3316	Einzahlungen aus der Veräußerung von Kulturgütern			
3317	Einzahlungen aus der Veräußerung von Beteiligungen			
<b>332</b>	<b>Einzahlungen aus der Rückzahlung von Darlehen sowie gewährten Vorschüssen</b>	<b>0,00</b>	<b>0,00</b>	<b>0,00</b>
3321	Einzahlungen aus Darlehen an Träger des öffentlichen Rechts			
3322	Einzahlungen aus Darlehen an Beteiligungen			
3323	Einzahlungen aus Darlehen an Unternehmen und Haushalte			
3325	Einzahlungen aus Vorschüssen und Anzahlungen			
<b>333</b>	<b>Einzahlungen aus Kapitaltransfers</b>	<b>3.920,00</b>	<b>4.200,00</b>	<b>-280,00</b>
3331	Kapitaltransferzahlungen von Trägern des öffentlichen Rechts	3.920,00	4.200,00	-280,00
3332	Kapitaltransferzahlungen von Beteiligungen			
3333	Kapitaltransferzahlungen von Unternehmen			
3334	Kapitaltransferzahlungen von Haushalten und Organisationen ohne Erwerbscharakter			
3335	Kapitaltransferzahlungen vom Ausland			
<b>33</b>	<b>Summe Einzahlungen investive Gebarung</b>	<b>3.920,00</b>	<b>4.200,00</b>	<b>-280,00</b>
<b>341</b>	<b>Auszahlungen aus der Investitionstätigkeit</b>	<b>13.714,77</b>	<b>0,00</b>	<b>13.714,77</b>
3411	Auszahlungen für den Erwerb von immateriellem Vermögen			

**Kunst, Kultur und Kultus (Gruppe 3)**

MVAG	Mittelverwendungs- und aufbringungsgruppen (1. und 2. Ebene)	RA 2022	VA 2022	RA - VA
3412	Auszahlungen für den Erwerb von Grundstücken und Grundstückseinrichtungen			
3413	Auszahlungen für den Erwerb von Gebäuden und Bauten			
3414	Auszahlungen für den Erwerb von technischen Anlagen, Fahrzeuge und Maschinen			
3415	Auszahlungen für den Erwerb von Amts-, Betriebs- und Geschäftsausstattung			
3416	Auszahlungen für den Erwerb von Kulturgütern	13.714,77		13.714,77
3417	Auszahlungen für den Erwerb von Beteiligungen			
<b>342</b>	<b>Auszahlungen von gewährten Darlehen sowie gewährten Vorschüssen</b>	<b>0,00</b>	<b>0,00</b>	<b>0,00</b>
3421	Auszahlung von Darlehen an Träger des öffentlichen Rechts			
3422	Auszahlung von Darlehen an Beteiligungen			
3423	Auszahlung von Darlehen an Unternehmen und Haushalte			
3425	Auszahlungen von Vorschüssen und Anzahlungen			
<b>343</b>	<b>Auszahlungen aus Kapitaltransfers</b>	<b>0,00</b>	<b>0,00</b>	<b>0,00</b>
3431	Kapitaltransferzahlungen an Träger des öffentlichen Rechts			
3432	Kapitaltransferzahlungen an Beteiligungen			
3433	Kapitaltransferzahlungen an Unternehmen (Finanzunternehmen)			
3434	Kapitaltransferzahlungen an Haushalte und Organisationen ohne Erwerbscharakter			
3435	Kapitaltransferzahlungen an das Ausland			
<b>34</b>	<b>Summe Auszahlungen investive Gebarung</b>	<b>13.714,77</b>	<b>0,00</b>	<b>13.714,77</b>
<b>SA2</b>	<b>Saldo (2) Geldfluss aus der Investiven Gebarung (33 – 34)</b>	<b>-9.794,77</b>	<b>4.200,00</b>	<b>-13.994,77</b>
<b>SA3</b>	<b>Saldo (3) Nettofinanzierungssaldo (Saldo 1 + Saldo 2)</b>	<b>-179.961,62</b>	<b>-138.200,00</b>	<b>-41.761,62</b>
<b>351</b>	<b>Einzahlungen aus der Aufnahme von Finanzschulden</b>	<b>0,00</b>	<b>0,00</b>	<b>0,00</b>
3511	Einzahlungen aus empfangenen Darlehen von öffentlichen Körperschaften und Rechtsträgern			
3512	Einzahlungen aus empfangenen Darlehen von Beteiligungen			
3513	Einzahlungen aus empfangenen Darlehen von Unternehmen und privaten Haushalten			
3514	Einzahlungen aus Finanzschulden (Finanzunternehmen)			
<b>353</b>	<b>Einzahlungen infolge eines Kapitaltausch bei derivativen Finanzinstrumenten mit Grundgeschäft</b>	<b>0,00</b>	<b>0,00</b>	<b>0,00</b>
3530	Einzahlungen infolge eines Kapitaltausch bei derivativen Finanzinstrumenten mit Grundgeschäft			
<b>355</b>	<b>Einzahlungen aus dem Abgang von Finanzinstrumenten</b>	<b>0,00</b>	<b>0,00</b>	<b>0,00</b>
3550	Einzahlungen aus dem Abgang von Finanzinstrumenten			
<b>35</b>	<b>Summe Einzahlungen aus der Finanzierungstätigkeit</b>	<b>0,00</b>	<b>0,00</b>	<b>0,00</b>
<b>361</b>	<b>Auszahlungen aus der Tilgung von Finanzschulden</b>	<b>0,00</b>	<b>0,00</b>	<b>0,00</b>

**Kunst, Kultur und Kultus (Gruppe 3)**

<b>MVAG</b>	<b>Mittelverwendungs- und aufbringungsgruppen (1. und 2. Ebene)</b>	<b>RA 2022</b>	<b>VA 2022</b>	<b>RA - VA</b>
3611	Auszahlungen aus empfangenen Darlehen von öffentlichen Körperschaften und Rechtsträgern			
3612	Auszahlungen aus empfangenen Darlehen von Beteiligungen			
3613	Auszahlungen aus empfangenen Darlehen von Unternehmen und privaten Haushalten			
3614	Auszahlungen aus Finanzschulden			
3615	Auszahlung aus der Rückzahlung von Leasingverbindlichkeiten			
<b>363</b>	<b>Auszahlungen infolge eines Kapitaltausch bei derivativen Finanzinstrumenten mit Grundgeschäft</b>	<b>0,00</b>	<b>0,00</b>	<b>0,00</b>
3630	Auszahlungen infolge eines Kapitaltausch bei derivativen Finanzinstrumenten mit Grundgeschäft			
<b>365</b>	<b>Auszahlungen für den Erwerb von Finanzinstrumenten</b>	<b>0,00</b>	<b>0,00</b>	<b>0,00</b>
3650	Auszahlungen für den Erwerb von Finanzinstrumenten			
<b>36</b>	<b>Summe Auszahlungen aus der Finanzierungstätigkeit</b>	<b>0,00</b>	<b>0,00</b>	<b>0,00</b>
<b>SA4</b>	<b>Saldo (4) Geldfluss aus der Finanzierungstätigkeit (35 – 36)</b>	<b>0,00</b>	<b>0,00</b>	<b>0,00</b>
<b>SA5</b>	<b>Saldo (5) Geldfluss aus der voranschlagswirksamen Gebarung (Saldo 3 + Saldo 4)</b>	<b>-179.961,62</b>	<b>-138.200,00</b>	<b>-41.761,62</b>



**Soziale Wohlfahrt und Wohnbauförderung (Gruppe 4)**

MVAG	Mittelverwendungs- und aufbringungsgruppen (1. und 2. Ebene)	RA 2022	VA 2022	RA - VA
<b>311</b>	<b>Einzahlungen aus der operativen Verwaltungstätigkeit</b>	<b>3.488,50</b>	<b>1.800,00</b>	<b>1.688,50</b>
3111	Einzahlungen aus eigenen Abgaben			
3112	Einzahlungen aus Ertragsanteilen			
3113	Einzahlungen aus Gebühren			
3114	Einzahlungen aus Leistungen	3.488,50	1.800,00	1.688,50
3115	Einzahlungen aus Besitz und wirtschaftlicher Tätigkeit			
3116	Einzahlungen aus Veräußerung von geringwertigen Wirtschaftsgütern (GWG) und sonstige Einzahlungen			
<b>312</b>	<b>Einzahlungen aus Transfers (ohne Kapitaltransfers)</b>	<b>0,00</b>	<b>0,00</b>	<b>0,00</b>
3121	Transferzahlungen von Trägern des öffentlichen Rechts			
3122	Transferzahlungen von Beteiligten			
3123	Transferzahlungen von Unternehmen (inkl. Finanzunternehmen)			
3124	Transferzahlungen von Haushalte und Organisationen ohne Erwerbscharakter			
3125	Transferzahlungen vom Ausland			
3126	Investitions- und Tilgungszuschüsse zwischen Unternehmungen und Betrieben der Gebietskörperschaft und der Gebietskörperschaft			
<b>313</b>	<b>Einzahlungen aus Finanzerträgen</b>	<b>0,00</b>	<b>0,00</b>	<b>0,00</b>
3131	Einzahlungen aus Zinserträgen			
3133	Einzahlungen aus Gewinnentnahmen von marktbestimmten Betrieben			
3134	Sonstige Einzahlungen aus Finanzerträgen			
3135	Einzahlungen aus Dividenden/Gewinnausschüttungen			
<b>31</b>	<b>Summe Einzahlungen operative Gebarung</b>	<b>3.488,50</b>	<b>1.800,00</b>	<b>1.688,50</b>
<b>321</b>	<b>Auszahlungen aus Personalaufwand</b>	<b>0,00</b>	<b>0,00</b>	<b>0,00</b>
3211	Auszahlungen für Personalaufwand Bezüge, Nebengebühren, und Mehrleistungsvergütungen)			
3212	Auszahlungen für gesetzliche und freiwillige Sozialaufwendungen			
3213	Auszahlungen aus sonstigem Personalaufwand			
<b>322</b>	<b>Auszahlungen aus Sachaufwand (ohne Transferaufwand)</b>	<b>2.427,52</b>	<b>4.600,00</b>	<b>-2.172,48</b>
3221	Auszahlungen für Gebrauchs- und Verbrauchsgüter, Handelswaren	1.275,60	1.000,00	275,60
3222	Auszahlungen für Verwaltungs- und Betriebsaufwand	341,92	3.600,00	-3.258,08
3223	Auszahlungen für Leasing- und Mietaufwand			
3224	Auszahlungen für Instandhaltung			
3225	Sonstige Auszahlungen aus Sachaufwand	810,00		810,00
<b>323</b>	<b>Auszahlungen aus Transfers (ohne Kapitaltransfers)</b>	<b>295.831,83</b>	<b>311.300,00</b>	<b>-15.468,17</b>
3231	Transferzahlungen an Träger des öffentlichen Rechts	287.840,23	279.000,00	8.840,23
3232	Transferzahlungen an Beteiligten			
3233	Transferzahlungen an Unternehmen (inkl. Finanzunternehmen)			

**Soziale Wohlfahrt und Wohnbauförderung (Gruppe 4)**

MVAG	Mittelverwendungs- und aufbringungsgruppen (1. und 2. Ebene)	RA 2022	VA 2022	RA - VA
3234	Transferzahlungen an Haushalte und Organisationen ohne Erwerbscharakter	7.991,60	32.300,00	-24.308,40
3235	Transferzahlungen an das Ausland			
3236	Investitions- und Tilgungszuschüsse zwischen Unternehmungen und Betrieben der Gebietskörperschaft und der Gebietskörperschaft			
<b>324</b>	<b>Auszahlungen aus Finanzaufwand</b>	<b>0,00</b>	<b>0,00</b>	<b>0,00</b>
3241	Auszahlungen für Zinsaufwand, für Finanzierungsleasing, für Forderungskauf, für Finanzschulden und derivative Finanzinstrumente			
3242	Auszahlungen für Zinsen aus derivativen Finanzinstrumenten ohne Grundgeschäft			
3243	Auszahlung aus Gewinnentnahmen von marktbestimmten Betrieben			
3244	Sonstige Auszahlungen aus Finanzaufwendungen			
<b>32</b>	<b>Summe Auszahlungen operative Gebarung</b>	<b>298.259,35</b>	<b>315.900,00</b>	<b>-17.640,65</b>
<b>SA1</b>	<b>Saldo (1) Geldfluss aus der Operativen Gebarung (31 – 32)</b>	<b>-294.770,85</b>	<b>-314.100,00</b>	<b>19.329,15</b>
<b>331</b>	<b>Einzahlungen aus der Investitionstätigkeit</b>	<b>0,00</b>	<b>0,00</b>	<b>0,00</b>
3311	Einzahlungen aus der Veräußerung von immateriellem Vermögen			
3312	Einzahlungen aus der Veräußerung von Grundstücken und Grundstückeinrichtungen			
3313	Einzahlungen aus der Veräußerung von Gebäuden und Bauten			
3314	Einzahlungen aus der Veräußerung von technischen Anlagen, Fahrzeuge und Maschinen			
3315	Einzahlungen aus der Veräußerung von Amts-, Betriebs- und Geschäftsausstattung			
3316	Einzahlungen aus der Veräußerung von Kulturgütern			
3317	Einzahlungen aus der Veräußerung von Beteiligungen			
<b>332</b>	<b>Einzahlungen aus der Rückzahlung von Darlehen sowie gewährten Vorschüssen</b>	<b>0,00</b>	<b>0,00</b>	<b>0,00</b>
3321	Einzahlungen aus Darlehen an Träger des öffentlichen Rechts			
3322	Einzahlungen aus Darlehen an Beteiligungen			
3323	Einzahlungen aus Darlehen an Unternehmen und Haushalte			
3325	Einzahlungen aus Vorschüssen und Anzahlungen			
<b>333</b>	<b>Einzahlungen aus Kapitaltransfers</b>	<b>0,00</b>	<b>0,00</b>	<b>0,00</b>
3331	Kapitaltransferzahlungen von Trägern des öffentlichen Rechts			
3332	Kapitaltransferzahlungen von Beteiligungen			
3333	Kapitaltransferzahlungen von Unternehmen			
3334	Kapitaltransferzahlungen von Haushalten und Organisationen ohne Erwerbscharakter			
3335	Kapitaltransferzahlungen vom Ausland			
<b>33</b>	<b>Summe Einzahlungen investive Gebarung</b>	<b>0,00</b>	<b>0,00</b>	<b>0,00</b>
<b>341</b>	<b>Auszahlungen aus der Investitionstätigkeit</b>	<b>0,00</b>	<b>0,00</b>	<b>0,00</b>
3411	Auszahlungen für den Erwerb von immateriellem Vermögen			

**Soziale Wohlfahrt und Wohnbauförderung (Gruppe 4)**

<b>MVAG</b>	<b>Mittelverwendungs- und aufbringungsgruppen (1. und 2. Ebene)</b>	<b>RA 2022</b>	<b>VA 2022</b>	<b>RA - VA</b>
3412	Auszahlungen für den Erwerb von Grundstücken und Grundstückseinrichtungen			
3413	Auszahlungen für den Erwerb von Gebäuden und Bauten			
3414	Auszahlungen für den Erwerb von technischen Anlagen, Fahrzeuge und Maschinen			
3415	Auszahlungen für den Erwerb von Amts-, Betriebs- und Geschäftsausstattung			
3416	Auszahlungen für den Erwerb von Kulturgütern			
3417	Auszahlungen für den Erwerb von Beteiligungen			
<b>342</b>	<b>Auszahlungen von gewährten Darlehen sowie gewährten Vorschüssen</b>	<b>0,00</b>	<b>0,00</b>	<b>0,00</b>
3421	Auszahlung von Darlehen an Träger des öffentlichen Rechts			
3422	Auszahlung von Darlehen an Beteiligungen			
3423	Auszahlung von Darlehen an Unternehmen und Haushalte			
3425	Auszahlungen von Vorschüssen und Anzahlungen			
<b>343</b>	<b>Auszahlungen aus Kapitaltransfers</b>	<b>6.820,00</b>	<b>1.500,00</b>	<b>5.320,00</b>
3431	Kapitaltransferzahlungen an Träger des öffentlichen Rechts			
3432	Kapitaltransferzahlungen an Beteiligungen			
3433	Kapitaltransferzahlungen an Unternehmen (Finanzunternehmen)			
3434	Kapitaltransferzahlungen an Haushalte und Organisationen ohne Erwerbscharakter	6.820,00	1.500,00	5.320,00
3435	Kapitaltransferzahlungen an das Ausland			
<b>34</b>	<b>Summe Auszahlungen investive Gebarung</b>	<b>6.820,00</b>	<b>1.500,00</b>	<b>5.320,00</b>
<b>SA2</b>	<b>Saldo (2) Geldfluss aus der Investiven Gebarung (33 – 34)</b>	<b>-6.820,00</b>	<b>-1.500,00</b>	<b>-5.320,00</b>
<b>SA3</b>	<b>Saldo (3) Nettofinanzierungssaldo (Saldo 1 + Saldo 2)</b>	<b>-301.590,85</b>	<b>-315.600,00</b>	<b>14.009,15</b>
<b>351</b>	<b>Einzahlungen aus der Aufnahme von Finanzschulden</b>	<b>0,00</b>	<b>0,00</b>	<b>0,00</b>
3511	Einzahlungen aus empfangenen Darlehen von öffentlichen Körperschaften und Rechtsträgern			
3512	Einzahlungen aus empfangenen Darlehen von Beteiligungen			
3513	Einzahlungen aus empfangenen Darlehen von Unternehmen und privaten Haushalten			
3514	Einzahlungen aus Finanzschulden (Finanzunternehmen)			
<b>353</b>	<b>Einzahlungen infolge eines Kapitaltausch bei derivativen Finanzinstrumenten mit Grundgeschäft</b>	<b>0,00</b>	<b>0,00</b>	<b>0,00</b>
3530	Einzahlungen infolge eines Kapitaltausch bei derivativen Finanzinstrumenten mit Grundgeschäft			
<b>355</b>	<b>Einzahlungen aus dem Abgang von Finanzinstrumenten</b>	<b>0,00</b>	<b>0,00</b>	<b>0,00</b>
3550	Einzahlungen aus dem Abgang von Finanzinstrumenten			
<b>35</b>	<b>Summe Einzahlungen aus der Finanzierungstätigkeit</b>	<b>0,00</b>	<b>0,00</b>	<b>0,00</b>
<b>361</b>	<b>Auszahlungen aus der Tilgung von Finanzschulden</b>	<b>0,00</b>	<b>0,00</b>	<b>0,00</b>

**Soziale Wohlfahrt und Wohnbauförderung (Gruppe 4)**

<b>MVAG</b>	<b>Mittelverwendungs- und aufbringungsgruppen (1. und 2. Ebene)</b>	<b>RA 2022</b>	<b>VA 2022</b>	<b>RA - VA</b>
3611	Auszahlungen aus empfangenen Darlehen von öffentlichen Körperschaften und Rechtsträgern			
3612	Auszahlungen aus empfangenen Darlehen von Beteiligungen			
3613	Auszahlungen aus empfangenen Darlehen von Unternehmen und privaten Haushalten			
3614	Auszahlungen aus Finanzschulden			
3615	Auszahlung aus der Rückzahlung von Leasingverbindlichkeiten			
<b>363</b>	<b>Auszahlungen infolge eines Kapitaltausch bei derivativen Finanzinstrumenten mit Grundgeschäft</b>	<b>0,00</b>	<b>0,00</b>	<b>0,00</b>
3630	Auszahlungen infolge eines Kapitaltausch bei derivativen Finanzinstrumenten mit Grundgeschäft			
<b>365</b>	<b>Auszahlungen für den Erwerb von Finanzinstrumenten</b>	<b>0,00</b>	<b>0,00</b>	<b>0,00</b>
3650	Auszahlungen für den Erwerb von Finanzinstrumenten			
<b>36</b>	<b>Summe Auszahlungen aus der Finanzierungstätigkeit</b>	<b>0,00</b>	<b>0,00</b>	<b>0,00</b>
<b>SA4</b>	<b>Saldo (4) Geldfluss aus der Finanzierungstätigkeit (35 – 36)</b>	<b>0,00</b>	<b>0,00</b>	<b>0,00</b>
<b>SA5</b>	<b>Saldo (5) Geldfluss aus der voranschlagswirksamen Gebarung (Saldo 3 + Saldo 4)</b>	<b>-301.590,85</b>	<b>-315.600,00</b>	<b>14.009,15</b>

## Gesundheit (Gruppe 5)

MVAG	Mittelverwendungs- und aufbringungsgruppen (1. und 2. Ebene)	RA 2022	VA 2022	RA - VA
<b>311</b>	<b>Einzahlungen aus der operativen Verwaltungstätigkeit</b>	<b>5.802,00</b>	<b>5.000,00</b>	<b>802,00</b>
3111	Einzahlungen aus eigenen Abgaben			
3112	Einzahlungen aus Ertragsanteilen			
3113	Einzahlungen aus Gebühren			
3114	Einzahlungen aus Leistungen	3.432,00	4.800,00	-1.368,00
3115	Einzahlungen aus Besitz und wirtschaftlicher Tätigkeit			
3116	Einzahlungen aus Veräußerung von geringwertigen Wirtschaftsgütern (GWG) und sonstige Einzahlungen	2.370,00	200,00	2.170,00
<b>312</b>	<b>Einzahlungen aus Transfers (ohne Kapitaltransfers)</b>	<b>14.792,00</b>	<b>13.900,00</b>	<b>892,00</b>
3121	Transferzahlungen von Trägern des öffentlichen Rechts	14.792,00	13.900,00	892,00
3122	Transferzahlungen von Beteiligten			
3123	Transferzahlungen von Unternehmen (inkl. Finanzunternehmen)			
3124	Transferzahlungen von Haushalte und Organisationen ohne Erwerbscharakter			
3125	Transferzahlungen vom Ausland			
3126	Investitions- und Tilgungszuschüsse zwischen Unternehmungen und Betrieben der Gebietskörperschaft und der Gebietskörperschaft			
<b>313</b>	<b>Einzahlungen aus Finanzerträgen</b>	<b>0,00</b>	<b>0,00</b>	<b>0,00</b>
3131	Einzahlungen aus Zinserträgen			
3133	Einzahlungen aus Gewinnentnahmen von marktbestimmten Betrieben			
3134	Sonstige Einzahlungen aus Finanzerträgen			
3135	Einzahlungen aus Dividenden/Gewinnausschüttungen			
<b>31</b>	<b>Summe Einzahlungen operative Gebarung</b>	<b>20.594,00</b>	<b>18.900,00</b>	<b>1.694,00</b>
<b>321</b>	<b>Auszahlungen aus Personalaufwand</b>	<b>850,00</b>	<b>600,00</b>	<b>250,00</b>
3211	Auszahlungen für Personalaufwand Bezüge, Nebengebühren, und Mehrleistungsvergütungen)	850,00	600,00	250,00
3212	Auszahlungen für gesetzliche und freiwillige Sozialaufwendungen			
3213	Auszahlungen aus sonstigem Personalaufwand			
<b>322</b>	<b>Auszahlungen aus Sachaufwand (ohne Transferaufwand)</b>	<b>20.006,03</b>	<b>14.500,00</b>	<b>5.506,03</b>
3221	Auszahlungen für Gebrauchs- und Verbrauchsgüter, Handelswaren	1.395,15	200,00	1.195,15
3222	Auszahlungen für Verwaltungs- und Betriebsaufwand			
3223	Auszahlungen für Leasing- und Mietaufwand			
3224	Auszahlungen für Instandhaltung			
3225	Sonstige Auszahlungen aus Sachaufwand	18.610,88	14.300,00	4.310,88
<b>323</b>	<b>Auszahlungen aus Transfers (ohne Kapitaltransfers)</b>	<b>458.653,06</b>	<b>464.900,00</b>	<b>-6.246,94</b>
3231	Transferzahlungen an Träger des öffentlichen Rechts	456.973,06	453.000,00	3.973,06
3232	Transferzahlungen an Beteiligten			
3233	Transferzahlungen an Unternehmen (inkl. Finanzunternehmen)			

**Gesundheit (Gruppe 5)**

MVAG	Mittelverwendungs- und aufbringungsgruppen (1. und 2. Ebene)	RA 2022	VA 2022	RA - VA
3234	Transferzahlungen an Haushalte und Organisationen ohne Erwerbscharakter	1.680,00	11.900,00	-10.220,00
3235	Transferzahlungen an das Ausland			
3236	Investitions- und Tilgungszuschüsse zwischen Unternehmungen und Betrieben der Gebietskörperschaft und der Gebietskörperschaft			
<b>324</b>	<b>Auszahlungen aus Finanzaufwand</b>	<b>0,00</b>	<b>0,00</b>	<b>0,00</b>
3241	Auszahlungen für Zinsaufwand, für Finanzierungsleasing, für Forderungskauf, für Finanzschulden und derivative Finanzinstrumente			
3242	Auszahlungen für Zinsen aus derivativen Finanzinstrumenten ohne Grundgeschäft			
3243	Auszahlung aus Gewinnentnahmen von marktbestimmten Betrieben			
3244	Sonstige Auszahlungen aus Finanzaufwendungen			
<b>32</b>	<b>Summe Auszahlungen operative Gebarung</b>	<b>479.509,09</b>	<b>480.000,00</b>	<b>-490,91</b>
<b>SA1</b>	<b>Saldo (1) Geldfluss aus der Operativen Gebarung (31 – 32)</b>	<b>-458.915,09</b>	<b>-461.100,00</b>	<b>2.184,91</b>
<b>331</b>	<b>Einzahlungen aus der Investitionstätigkeit</b>	<b>0,00</b>	<b>0,00</b>	<b>0,00</b>
3311	Einzahlungen aus der Veräußerung von immateriellem Vermögen			
3312	Einzahlungen aus der Veräußerung von Grundstücken und Grundstückeinrichtungen			
3313	Einzahlungen aus der Veräußerung von Gebäuden und Bauten			
3314	Einzahlungen aus der Veräußerung von technischen Anlagen, Fahrzeuge und Maschinen			
3315	Einzahlungen aus der Veräußerung von Amts-, Betriebs- und Geschäftsausstattung			
3316	Einzahlungen aus der Veräußerung von Kulturgütern			
3317	Einzahlungen aus der Veräußerung von Beteiligungen			
<b>332</b>	<b>Einzahlungen aus der Rückzahlung von Darlehen sowie gewährten Vorschüssen</b>	<b>0,00</b>	<b>0,00</b>	<b>0,00</b>
3321	Einzahlungen aus Darlehen an Träger des öffentlichen Rechts			
3322	Einzahlungen aus Darlehen an Beteiligungen			
3323	Einzahlungen aus Darlehen an Unternehmen und Haushalte			
3325	Einzahlungen aus Vorschüssen und Anzahlungen			
<b>333</b>	<b>Einzahlungen aus Kapitaltransfers</b>	<b>0,00</b>	<b>0,00</b>	<b>0,00</b>
3331	Kapitaltransferzahlungen von Trägern des öffentlichen Rechts			
3332	Kapitaltransferzahlungen von Beteiligungen			
3333	Kapitaltransferzahlungen von Unternehmen			
3334	Kapitaltransferzahlungen von Haushalten und Organisationen ohne Erwerbscharakter			
3335	Kapitaltransferzahlungen vom Ausland			
<b>33</b>	<b>Summe Einzahlungen investive Gebarung</b>	<b>0,00</b>	<b>0,00</b>	<b>0,00</b>
<b>341</b>	<b>Auszahlungen aus der Investitionstätigkeit</b>	<b>0,00</b>	<b>0,00</b>	<b>0,00</b>
3411	Auszahlungen für den Erwerb von immateriellem Vermögen			

## Gesundheit (Gruppe 5)

MVAG	Mittelverwendungs- und aufbringungsgruppen (1. und 2. Ebene)	RA 2022	VA 2022	RA - VA
3412	Auszahlungen für den Erwerb von Grundstücken und Grundstückseinrichtungen			
3413	Auszahlungen für den Erwerb von Gebäuden und Bauten			
3414	Auszahlungen für den Erwerb von technischen Anlagen, Fahrzeuge und Maschinen			
3415	Auszahlungen für den Erwerb von Amts-, Betriebs- und Geschäftsausstattung			
3416	Auszahlungen für den Erwerb von Kulturgütern			
3417	Auszahlungen für den Erwerb von Beteiligungen			
<b>342</b>	<b>Auszahlungen von gewährten Darlehen sowie gewährten Vorschüssen</b>	<b>0,00</b>	<b>0,00</b>	<b>0,00</b>
3421	Auszahlung von Darlehen an Träger des öffentlichen Rechts			
3422	Auszahlung von Darlehen an Beteiligungen			
3423	Auszahlung von Darlehen an Unternehmen und Haushalte			
3425	Auszahlungen von Vorschüssen und Anzahlungen			
<b>343</b>	<b>Auszahlungen aus Kapitaltransfers</b>	<b>0,00</b>	<b>0,00</b>	<b>0,00</b>
3431	Kapitaltransferzahlungen an Träger des öffentlichen Rechts			
3432	Kapitaltransferzahlungen an Beteiligungen			
3433	Kapitaltransferzahlungen an Unternehmen (Finanzunternehmen)			
3434	Kapitaltransferzahlungen an Haushalte und Organisationen ohne Erwerbscharakter			
3435	Kapitaltransferzahlungen an das Ausland			
<b>34</b>	<b>Summe Auszahlungen investive Gebarung</b>	<b>0,00</b>	<b>0,00</b>	<b>0,00</b>
<b>SA2</b>	<b>Saldo (2) Geldfluss aus der Investiven Gebarung (33 – 34)</b>	<b>0,00</b>	<b>0,00</b>	<b>0,00</b>
<b>SA3</b>	<b>Saldo (3) Nettofinanzierungssaldo (Saldo 1 + Saldo 2)</b>	<b>-458.915,09</b>	<b>-461.100,00</b>	<b>2.184,91</b>
<b>351</b>	<b>Einzahlungen aus der Aufnahme von Finanzschulden</b>	<b>0,00</b>	<b>0,00</b>	<b>0,00</b>
3511	Einzahlungen aus empfangenen Darlehen von öffentlichen Körperschaften und Rechtsträgern			
3512	Einzahlungen aus empfangenen Darlehen von Beteiligungen			
3513	Einzahlungen aus empfangenen Darlehen von Unternehmen und privaten Haushalten			
3514	Einzahlungen aus Finanzschulden (Finanzunternehmen)			
<b>353</b>	<b>Einzahlungen infolge eines Kapitaltausch bei derivativen Finanzinstrumenten mit Grundgeschäft</b>	<b>0,00</b>	<b>0,00</b>	<b>0,00</b>
3530	Einzahlungen infolge eines Kapitaltausch bei derivativen Finanzinstrumenten mit Grundgeschäft			
<b>355</b>	<b>Einzahlungen aus dem Abgang von Finanzinstrumenten</b>	<b>0,00</b>	<b>0,00</b>	<b>0,00</b>
3550	Einzahlungen aus dem Abgang von Finanzinstrumenten			
<b>35</b>	<b>Summe Einzahlungen aus der Finanzierungstätigkeit</b>	<b>0,00</b>	<b>0,00</b>	<b>0,00</b>
<b>361</b>	<b>Auszahlungen aus der Tilgung von Finanzschulden</b>	<b>0,00</b>	<b>0,00</b>	<b>0,00</b>

**Gesundheit (Gruppe 5)**

MVAG	Mittelverwendungs- und aufbringungsgruppen (1. und 2. Ebene)	RA 2022	VA 2022	RA - VA
3611	Auszahlungen aus empfangenen Darlehen von öffentlichen Körperschaften und Rechtsträgern			
3612	Auszahlungen aus empfangenen Darlehen von Beteiligungen			
3613	Auszahlungen aus empfangenen Darlehen von Unternehmen und privaten Haushalten			
3614	Auszahlungen aus Finanzschulden			
3615	Auszahlung aus der Rückzahlung von Leasingverbindlichkeiten			
<b>363</b>	<b>Auszahlungen infolge eines Kapitaltausch bei derivativen Finanzinstrumenten mit Grundgeschäft</b>	<b>0,00</b>	<b>0,00</b>	<b>0,00</b>
3630	Auszahlungen infolge eines Kapitaltausch bei derivativen Finanzinstrumenten mit Grundgeschäft			
<b>365</b>	<b>Auszahlungen für den Erwerb von Finanzinstrumenten</b>	<b>0,00</b>	<b>0,00</b>	<b>0,00</b>
3650	Auszahlungen für den Erwerb von Finanzinstrumenten			
<b>36</b>	<b>Summe Auszahlungen aus der Finanzierungstätigkeit</b>	<b>0,00</b>	<b>0,00</b>	<b>0,00</b>
<b>SA4</b>	<b>Saldo (4) Geldfluss aus der Finanzierungstätigkeit (35 – 36)</b>	<b>0,00</b>	<b>0,00</b>	<b>0,00</b>
<b>SA5</b>	<b>Saldo (5) Geldfluss aus der voranschlagswirksamen Gebarung (Saldo 3 + Saldo 4)</b>	<b>-458.915,09</b>	<b>-461.100,00</b>	<b>2.184,91</b>



## Straßen- und Wasserbau, Verkehr (Gruppe 6)

MVAG	Mittelverwendungs- und aufbringungsgruppen (1. und 2. Ebene)	RA 2022	VA 2022	RA - VA
<b>311</b>	<b>Einzahlungen aus der operativen Verwaltungstätigkeit</b>	<b>143.629,01</b>	<b>119.900,00</b>	<b>23.729,01</b>
3111	Einzahlungen aus eigenen Abgaben			
3112	Einzahlungen aus Ertragsanteilen			
3113	Einzahlungen aus Gebühren			
3114	Einzahlungen aus Leistungen			
3115	Einzahlungen aus Besitz und wirtschaftlicher Tätigkeit			
3116	Einzahlungen aus Veräußerung von geringwertigen Wirtschaftsgütern (GWG) und sonstige Einzahlungen	143.629,01	119.900,00	23.729,01
<b>312</b>	<b>Einzahlungen aus Transfers (ohne Kapitaltransfers)</b>	<b>53.460,90</b>	<b>54.000,00</b>	<b>-539,10</b>
3121	Transferzahlungen von Trägern des öffentlichen Rechts	52.645,90	52.800,00	-154,10
3122	Transferzahlungen von Beteiligten			
3123	Transferzahlungen von Unternehmen (inkl. Finanzunternehmen)			
3124	Transferzahlungen von Haushalte und Organisationen ohne Erwerbscharakter	815,00	1.200,00	-385,00
3125	Transferzahlungen vom Ausland			
3126	Investitions- und Tilgungszuschüsse zwischen Unternehmungen und Betrieben der Gebietskörperschaft und der Gebietskörperschaft			
<b>313</b>	<b>Einzahlungen aus Finanzerträgen</b>	<b>0,00</b>	<b>0,00</b>	<b>0,00</b>
3131	Einzahlungen aus Zinserträgen			
3133	Einzahlungen aus Gewinnentnahmen von marktbestimmten Betrieben			
3134	Sonstige Einzahlungen aus Finanzerträgen			
3135	Einzahlungen aus Dividenden/Gewinnausschüttungen			
<b>31</b>	<b>Summe Einzahlungen operative Gebarung</b>	<b>197.089,91</b>	<b>173.900,00</b>	<b>23.189,91</b>
<b>321</b>	<b>Auszahlungen aus Personalaufwand</b>	<b>0,00</b>	<b>0,00</b>	<b>0,00</b>
3211	Auszahlungen für Personalaufwand Bezüge, Nebengebühren, und Mehrleistungsvergütungen)			
3212	Auszahlungen für gesetzliche und freiwillige Sozialaufwendungen			
3213	Auszahlungen aus sonstigem Personalaufwand			
<b>322</b>	<b>Auszahlungen aus Sachaufwand (ohne Transferaufwand)</b>	<b>40.569,50</b>	<b>25.000,00</b>	<b>15.569,50</b>
3221	Auszahlungen für Gebrauchs- und Verbrauchsgüter, Handelswaren	436,20	500,00	-63,80
3222	Auszahlungen für Verwaltungs- und Betriebsaufwand	1.775,27	1.100,00	675,27
3223	Auszahlungen für Leasing- und Mietaufwand	857,81	600,00	257,81
3224	Auszahlungen für Instandhaltung	441,30	200,00	241,30
3225	Sonstige Auszahlungen aus Sachaufwand	37.058,92	22.600,00	14.458,92
<b>323</b>	<b>Auszahlungen aus Transfers (ohne Kapitaltransfers)</b>	<b>10.842,00</b>	<b>10.800,00</b>	<b>42,00</b>
3231	Transferzahlungen an Träger des öffentlichen Rechts	10.842,00	10.800,00	42,00
3232	Transferzahlungen an Beteiligten			
3233	Transferzahlungen an Unternehmen (inkl. Finanzunternehmen)			

## Straßen- und Wasserbau, Verkehr (Gruppe 6)

MVAG	Mittelverwendungs- und aufbringungsgruppen (1. und 2. Ebene)	RA 2022	VA 2022	RA - VA
3234	Transferzahlungen an Haushalte und Organisationen ohne Erwerbscharakter			
3235	Transferzahlungen an das Ausland			
3236	Investitions- und Tilgungszuschüsse zwischen Unternehmungen und Betrieben der Gebietskörperschaft und der Gebietskörperschaft			
<b>324</b>	<b>Auszahlungen aus Finanzaufwand</b>	<b>3.508,61</b>	<b>4.300,00</b>	<b>-791,39</b>
3241	Auszahlungen für Zinsaufwand, für Finanzierungsleasing, für Forderungskauf, für Finanzschulden und derivative Finanzinstrumente	3.508,61	4.300,00	-791,39
3242	Auszahlungen für Zinsen aus derivativen Finanzinstrumenten ohne Grundgeschäft			
3243	Auszahlung aus Gewinnentnahmen von marktbestimmten Betrieben			
3244	Sonstige Auszahlungen aus Finanzaufwendungen			
<b>32</b>	<b>Summe Auszahlungen operative Gebarung</b>	<b>54.920,11</b>	<b>40.100,00</b>	<b>14.820,11</b>
<b>SA1</b>	<b>Saldo (1) Geldfluss aus der Operativen Gebarung (31 – 32)</b>	<b>142.169,80</b>	<b>133.800,00</b>	<b>8.369,80</b>
<b>331</b>	<b>Einzahlungen aus der Investitionstätigkeit</b>	<b>0,00</b>	<b>0,00</b>	<b>0,00</b>
3311	Einzahlungen aus der Veräußerung von immateriellem Vermögen			
3312	Einzahlungen aus der Veräußerung von Grundstücken und Grundstückeinrichtungen			
3313	Einzahlungen aus der Veräußerung von Gebäuden und Bauten			
3314	Einzahlungen aus der Veräußerung von technischen Anlagen, Fahrzeuge und Maschinen			
3315	Einzahlungen aus der Veräußerung von Amts-, Betriebs- und Geschäftsausstattung			
3316	Einzahlungen aus der Veräußerung von Kulturgütern			
3317	Einzahlungen aus der Veräußerung von Beteiligungen			
<b>332</b>	<b>Einzahlungen aus der Rückzahlung von Darlehen sowie gewährten Vorschüssen</b>	<b>0,00</b>	<b>0,00</b>	<b>0,00</b>
3321	Einzahlungen aus Darlehen an Träger des öffentlichen Rechts			
3322	Einzahlungen aus Darlehen an Beteiligungen			
3323	Einzahlungen aus Darlehen an Unternehmen und Haushalte			
3325	Einzahlungen aus Vorschüssen und Anzahlungen			
<b>333</b>	<b>Einzahlungen aus Kapitaltransfers</b>	<b>15.000,00</b>	<b>15.000,00</b>	<b>0,00</b>
3331	Kapitaltransferzahlungen von Trägern des öffentlichen Rechts	15.000,00	15.000,00	
3332	Kapitaltransferzahlungen von Beteiligungen			
3333	Kapitaltransferzahlungen von Unternehmen			
3334	Kapitaltransferzahlungen von Haushalten und Organisationen ohne Erwerbscharakter			
3335	Kapitaltransferzahlungen vom Ausland			
<b>33</b>	<b>Summe Einzahlungen investive Gebarung</b>	<b>15.000,00</b>	<b>15.000,00</b>	<b>0,00</b>
<b>341</b>	<b>Auszahlungen aus der Investitionstätigkeit</b>	<b>236.852,68</b>	<b>207.700,00</b>	<b>29.152,68</b>
3411	Auszahlungen für den Erwerb von immateriellem Vermögen			

**Straßen- und Wasserbau, Verkehr (Gruppe 6)**

MVAG	Mittelverwendungs- und aufbringungsgruppen (1. und 2. Ebene)	RA 2022	VA 2022	RA - VA
3412	Auszahlungen für den Erwerb von Grundstücken und Grundstückseinrichtungen	236.852,68	207.700,00	29.152,68
3413	Auszahlungen für den Erwerb von Gebäuden und Bauten			
3414	Auszahlungen für den Erwerb von technischen Anlagen, Fahrzeuge und Maschinen			
3415	Auszahlungen für den Erwerb von Amts-, Betriebs- und Geschäftsausstattung			
3416	Auszahlungen für den Erwerb von Kulturgütern			
3417	Auszahlungen für den Erwerb von Beteiligungen			
<b>342</b>	<b>Auszahlungen von gewährten Darlehen sowie gewährten Vorschüssen</b>	<b>0,00</b>	<b>0,00</b>	<b>0,00</b>
3421	Auszahlung von Darlehen an Träger des öffentlichen Rechts			
3422	Auszahlung von Darlehen an Beteiligungen			
3423	Auszahlung von Darlehen an Unternehmen und Haushalte			
3425	Auszahlungen von Vorschüssen und Anzahlungen			
<b>343</b>	<b>Auszahlungen aus Kapitaltransfers</b>	<b>0,00</b>	<b>0,00</b>	<b>0,00</b>
3431	Kapitaltransferzahlungen an Träger des öffentlichen Rechts			
3432	Kapitaltransferzahlungen an Beteiligungen			
3433	Kapitaltransferzahlungen an Unternehmen (Finanzunternehmen)			
3434	Kapitaltransferzahlungen an Haushalte und Organisationen ohne Erwerbscharakter			
3435	Kapitaltransferzahlungen an das Ausland			
<b>34</b>	<b>Summe Auszahlungen investive Gebarung</b>	<b>236.852,68</b>	<b>207.700,00</b>	<b>29.152,68</b>
<b>SA2</b>	<b>Saldo (2) Geldfluss aus der Investiven Gebarung (33 – 34)</b>	<b>-221.852,68</b>	<b>-192.700,00</b>	<b>-29.152,68</b>
<b>SA3</b>	<b>Saldo (3) Nettofinanzierungssaldo (Saldo 1 + Saldo 2)</b>	<b>-79.682,88</b>	<b>-58.900,00</b>	<b>-20.782,88</b>
<b>351</b>	<b>Einzahlungen aus der Aufnahme von Finanzschulden</b>	<b>0,00</b>	<b>0,00</b>	<b>0,00</b>
3511	Einzahlungen aus empfangenen Darlehen von öffentlichen Körperschaften und Rechtsträgern			
3512	Einzahlungen aus empfangenen Darlehen von Beteiligungen			
3513	Einzahlungen aus empfangenen Darlehen von Unternehmen und privaten Haushalten			
3514	Einzahlungen aus Finanzschulden (Finanzunternehmen)			
<b>353</b>	<b>Einzahlungen infolge eines Kapitaltausch bei derivativen Finanzinstrumenten mit Grundgeschäft</b>	<b>0,00</b>	<b>0,00</b>	<b>0,00</b>
3530	Einzahlungen infolge eines Kapitaltausch bei derivativen Finanzinstrumenten mit Grundgeschäft			
<b>355</b>	<b>Einzahlungen aus dem Abgang von Finanzinstrumenten</b>	<b>0,00</b>	<b>0,00</b>	<b>0,00</b>
3550	Einzahlungen aus dem Abgang von Finanzinstrumenten			
<b>35</b>	<b>Summe Einzahlungen aus der Finanzierungstätigkeit</b>	<b>0,00</b>	<b>0,00</b>	<b>0,00</b>
<b>361</b>	<b>Auszahlungen aus der Tilgung von Finanzschulden</b>	<b>60.880,73</b>	<b>54.400,00</b>	<b>6.480,73</b>

**Straßen- und Wasserbau, Verkehr (Gruppe 6)**

<b>MVAG</b>	<b>Mittelverwendungs- und aufbringungsgruppen (1. und 2. Ebene)</b>	<b>RA 2022</b>	<b>VA 2022</b>	<b>RA - VA</b>
3611	Auszahlungen aus empfangenen Darlehen von öffentlichen Körperschaften und Rechtsträgern			
3612	Auszahlungen aus empfangenen Darlehen von Beteiligungen			
3613	Auszahlungen aus empfangenen Darlehen von Unternehmen und privaten Haushalten			
3614	Auszahlungen aus Finanzschulden	60.880,73	54.400,00	6.480,73
3615	Auszahlung aus der Rückzahlung von Leasingverbindlichkeiten			
<b>363</b>	<b>Auszahlungen infolge eines Kapitaltausch bei derivativen Finanzinstrumenten mit Grundgeschäft</b>	<b>0,00</b>	<b>0,00</b>	<b>0,00</b>
3630	Auszahlungen infolge eines Kapitaltausch bei derivativen Finanzinstrumenten mit Grundgeschäft			
<b>365</b>	<b>Auszahlungen für den Erwerb von Finanzinstrumenten</b>	<b>0,00</b>	<b>0,00</b>	<b>0,00</b>
3650	Auszahlungen für den Erwerb von Finanzinstrumenten			
<b>36</b>	<b>Summe Auszahlungen aus der Finanzierungstätigkeit</b>	<b>60.880,73</b>	<b>54.400,00</b>	<b>6.480,73</b>
<b>SA4</b>	<b>Saldo (4) Geldfluss aus der Finanzierungstätigkeit (35 – 36)</b>	<b>-60.880,73</b>	<b>-54.400,00</b>	<b>-6.480,73</b>
<b>SA5</b>	<b>Saldo (5) Geldfluss aus der voranschlagswirksamen Gebarung (Saldo 3 + Saldo 4)</b>	<b>-140.563,61</b>	<b>-113.300,00</b>	<b>-27.263,61</b>

## Wirtschaftsförderung (Gruppe 7)

MVAG	Mittelverwendungs- und aufbringungsgruppen (1. und 2. Ebene)	RA 2022	VA 2022	RA - VA
<b>311</b>	<b>Einzahlungen aus der operativen Verwaltungstätigkeit</b>	<b>22.387,79</b>	<b>16.100,00</b>	<b>6.287,79</b>
3111	Einzahlungen aus eigenen Abgaben			
3112	Einzahlungen aus Ertragsanteilen			
3113	Einzahlungen aus Gebühren			
3114	Einzahlungen aus Leistungen			
3115	Einzahlungen aus Besitz und wirtschaftlicher Tätigkeit			
3116	Einzahlungen aus Veräußerung von geringwertigen Wirtschaftsgütern (GWG) und sonstige Einzahlungen	22.387,79	16.100,00	6.287,79
<b>312</b>	<b>Einzahlungen aus Transfers (ohne Kapitaltransfers)</b>	<b>5.625,00</b>	<b>5.600,00</b>	<b>25,00</b>
3121	Transferzahlungen von Trägern des öffentlichen Rechts	5.625,00	5.600,00	25,00
3122	Transferzahlungen von Beteiligten			
3123	Transferzahlungen von Unternehmen (inkl. Finanzunternehmen)			
3124	Transferzahlungen von Haushalte und Organisationen ohne Erwerbscharakter			
3125	Transferzahlungen vom Ausland			
3126	Investitions- und Tilgungszuschüsse zwischen Unternehmungen und Betrieben der Gebietskörperschaft und der Gebietskörperschaft			
<b>313</b>	<b>Einzahlungen aus Finanzerträgen</b>	<b>0,00</b>	<b>0,00</b>	<b>0,00</b>
3131	Einzahlungen aus Zinserträgen			
3133	Einzahlungen aus Gewinnentnahmen von marktbestimmten Betrieben			
3134	Sonstige Einzahlungen aus Finanzerträgen			
3135	Einzahlungen aus Dividenden/Gewinnausschüttungen			
<b>31</b>	<b>Summe Einzahlungen operative Gebarung</b>	<b>28.012,79</b>	<b>21.700,00</b>	<b>6.312,79</b>
<b>321</b>	<b>Auszahlungen aus Personalaufwand</b>	<b>0,00</b>	<b>0,00</b>	<b>0,00</b>
3211	Auszahlungen für Personalaufwand Bezüge, Nebengebühren, und Mehrleistungsvergütungen)			
3212	Auszahlungen für gesetzliche und freiwillige Sozialaufwendungen			
3213	Auszahlungen aus sonstigem Personalaufwand			
<b>322</b>	<b>Auszahlungen aus Sachaufwand (ohne Transferaufwand)</b>	<b>18.323,43</b>	<b>15.600,00</b>	<b>2.723,43</b>
3221	Auszahlungen für Gebrauchs- und Verbrauchsgüter, Handelswaren	3.475,38	3.500,00	-24,62
3222	Auszahlungen für Verwaltungs- und Betriebsaufwand	2.674,80	2.300,00	374,80
3223	Auszahlungen für Leasing- und Mietaufwand			
3224	Auszahlungen für Instandhaltung			
3225	Sonstige Auszahlungen aus Sachaufwand	12.173,25	9.800,00	2.373,25
<b>323</b>	<b>Auszahlungen aus Transfers (ohne Kapitaltransfers)</b>	<b>0,00</b>	<b>0,00</b>	<b>0,00</b>
3231	Transferzahlungen an Träger des öffentlichen Rechts			
3232	Transferzahlungen an Beteiligten			
3233	Transferzahlungen an Unternehmen (inkl. Finanzunternehmen)			

## Wirtschaftsförderung (Gruppe 7)

MVAG	Mittelverwendungs- und aufbringungsgruppen (1. und 2. Ebene)	RA 2022	VA 2022	RA - VA
3234	Transferzahlungen an Haushalte und Organisationen ohne Erwerbscharakter			
3235	Transferzahlungen an das Ausland			
3236	Investitions- und Tilgungszuschüsse zwischen Unternehmungen und Betrieben der Gebietskörperschaft und der Gebietskörperschaft			
<b>324</b>	<b>Auszahlungen aus Finanzaufwand</b>	<b>0,00</b>	<b>0,00</b>	<b>0,00</b>
3241	Auszahlungen für Zinsaufwand, für Finanzierungsleasing, für Forderungskauf, für Finanzschulden und derivative Finanzinstrumente			
3242	Auszahlungen für Zinsen aus derivativen Finanzinstrumenten ohne Grundgeschäft			
3243	Auszahlung aus Gewinnentnahmen von marktbestimmten Betrieben			
3244	Sonstige Auszahlungen aus Finanzaufwendungen			
<b>32</b>	<b>Summe Auszahlungen operative Gebarung</b>	<b>18.323,43</b>	<b>15.600,00</b>	<b>2.723,43</b>
<b>SA1</b>	<b>Saldo (1) Geldfluss aus der Operativen Gebarung (31 – 32)</b>	<b>9.689,36</b>	<b>6.100,00</b>	<b>3.589,36</b>
<b>331</b>	<b>Einzahlungen aus der Investitionstätigkeit</b>	<b>0,00</b>	<b>0,00</b>	<b>0,00</b>
3311	Einzahlungen aus der Veräußerung von immateriellem Vermögen			
3312	Einzahlungen aus der Veräußerung von Grundstücken und Grundstückeinrichtungen			
3313	Einzahlungen aus der Veräußerung von Gebäuden und Bauten			
3314	Einzahlungen aus der Veräußerung von technischen Anlagen, Fahrzeuge und Maschinen			
3315	Einzahlungen aus der Veräußerung von Amts-, Betriebs- und Geschäftsausstattung			
3316	Einzahlungen aus der Veräußerung von Kulturgütern			
3317	Einzahlungen aus der Veräußerung von Beteiligungen			
<b>332</b>	<b>Einzahlungen aus der Rückzahlung von Darlehen sowie gewährten Vorschüssen</b>	<b>0,00</b>	<b>0,00</b>	<b>0,00</b>
3321	Einzahlungen aus Darlehen an Träger des öffentlichen Rechts			
3322	Einzahlungen aus Darlehen an Beteiligungen			
3323	Einzahlungen aus Darlehen an Unternehmen und Haushalte			
3325	Einzahlungen aus Vorschüssen und Anzahlungen			
<b>333</b>	<b>Einzahlungen aus Kapitaltransfers</b>	<b>20.625,00</b>	<b>20.600,00</b>	<b>25,00</b>
3331	Kapitaltransferzahlungen von Trägern des öffentlichen Rechts	5.625,00	5.600,00	25,00
3332	Kapitaltransferzahlungen von Beteiligungen			
3333	Kapitaltransferzahlungen von Unternehmen			
3334	Kapitaltransferzahlungen von Haushalten und Organisationen ohne Erwerbscharakter			
3335	Kapitaltransferzahlungen vom Ausland	15.000,00	15.000,00	
<b>33</b>	<b>Summe Einzahlungen investive Gebarung</b>	<b>20.625,00</b>	<b>20.600,00</b>	<b>25,00</b>
<b>341</b>	<b>Auszahlungen aus der Investitionstätigkeit</b>	<b>45.734,42</b>	<b>67.400,00</b>	<b>-21.665,58</b>
3411	Auszahlungen für den Erwerb von immateriellem Vermögen	10.903,09	10.900,00	3,09

## Wirtschaftsförderung (Gruppe 7)

MVAG	Mittelverwendungs- und aufbringungsgruppen (1. und 2. Ebene)	RA 2022	VA 2022	RA - VA
3412	Auszahlungen für den Erwerb von Grundstücken und Grundstückseinrichtungen	27.251,53	50.000,00	-22.748,47
3413	Auszahlungen für den Erwerb von Gebäuden und Bauten			
3414	Auszahlungen für den Erwerb von technischen Anlagen, Fahrzeuge und Maschinen			
3415	Auszahlungen für den Erwerb von Amts-, Betriebs- und Geschäftsausstattung	7.579,80	6.500,00	1.079,80
3416	Auszahlungen für den Erwerb von Kulturgütern			
3417	Auszahlungen für den Erwerb von Beteiligungen			
<b>342</b>	<b>Auszahlungen von gewährten Darlehen sowie gewährten Vorschüssen</b>	<b>0,00</b>	<b>0,00</b>	<b>0,00</b>
3421	Auszahlung von Darlehen an Träger des öffentlichen Rechts			
3422	Auszahlung von Darlehen an Beteiligungen			
3423	Auszahlung von Darlehen an Unternehmen und Haushalte			
3425	Auszahlungen von Vorschüssen und Anzahlungen			
<b>343</b>	<b>Auszahlungen aus Kapitaltransfers</b>	<b>0,00</b>	<b>0,00</b>	<b>0,00</b>
3431	Kapitaltransferzahlungen an Träger des öffentlichen Rechts			
3432	Kapitaltransferzahlungen an Beteiligungen			
3433	Kapitaltransferzahlungen an Unternehmen (Finanzunternehmen)			
3434	Kapitaltransferzahlungen an Haushalte und Organisationen ohne Erwerbscharakter			
3435	Kapitaltransferzahlungen an das Ausland			
<b>34</b>	<b>Summe Auszahlungen investive Gebarung</b>	<b>45.734,42</b>	<b>67.400,00</b>	<b>-21.665,58</b>
<b>SA2</b>	<b>Saldo (2) Geldfluss aus der Investiven Gebarung (33 – 34)</b>	<b>-25.109,42</b>	<b>-46.800,00</b>	<b>21.690,58</b>
<b>SA3</b>	<b>Saldo (3) Nettofinanzierungssaldo (Saldo 1 + Saldo 2)</b>	<b>-15.420,06</b>	<b>-40.700,00</b>	<b>25.279,94</b>
<b>351</b>	<b>Einzahlungen aus der Aufnahme von Finanzschulden</b>	<b>0,00</b>	<b>0,00</b>	<b>0,00</b>
3511	Einzahlungen aus empfangenen Darlehen von öffentlichen Körperschaften und Rechtsträgern			
3512	Einzahlungen aus empfangenen Darlehen von Beteiligungen			
3513	Einzahlungen aus empfangenen Darlehen von Unternehmen und privaten Haushalten			
3514	Einzahlungen aus Finanzschulden (Finanzunternehmen)			
<b>353</b>	<b>Einzahlungen infolge eines Kapitaltausch bei derivativen Finanzinstrumenten mit Grundgeschäft</b>	<b>0,00</b>	<b>0,00</b>	<b>0,00</b>
3530	Einzahlungen infolge eines Kapitaltausch bei derivativen Finanzinstrumenten mit Grundgeschäft			
<b>355</b>	<b>Einzahlungen aus dem Abgang von Finanzinstrumenten</b>	<b>0,00</b>	<b>0,00</b>	<b>0,00</b>
3550	Einzahlungen aus dem Abgang von Finanzinstrumenten			
<b>35</b>	<b>Summe Einzahlungen aus der Finanzierungstätigkeit</b>	<b>0,00</b>	<b>0,00</b>	<b>0,00</b>
<b>361</b>	<b>Auszahlungen aus der Tilgung von Finanzschulden</b>	<b>0,00</b>	<b>0,00</b>	<b>0,00</b>

**Wirtschaftsförderung (Gruppe 7)**

<b>MVAG</b>	<b>Mittelverwendungs- und aufbringungsgruppen (1. und 2. Ebene)</b>	<b>RA 2022</b>	<b>VA 2022</b>	<b>RA - VA</b>
3611	Auszahlungen aus empfangenen Darlehen von öffentlichen Körperschaften und Rechtsträgern			
3612	Auszahlungen aus empfangenen Darlehen von Beteiligungen			
3613	Auszahlungen aus empfangenen Darlehen von Unternehmen und privaten Haushalten			
3614	Auszahlungen aus Finanzschulden			
3615	Auszahlung aus der Rückzahlung von Leasingverbindlichkeiten			
<b>363</b>	<b>Auszahlungen infolge eines Kapitaltausch bei derivativen Finanzinstrumenten mit Grundgeschäft</b>	<b>0,00</b>	<b>0,00</b>	<b>0,00</b>
3630	Auszahlungen infolge eines Kapitaltausch bei derivativen Finanzinstrumenten mit Grundgeschäft			
<b>365</b>	<b>Auszahlungen für den Erwerb von Finanzinstrumenten</b>	<b>0,00</b>	<b>0,00</b>	<b>0,00</b>
3650	Auszahlungen für den Erwerb von Finanzinstrumenten			
<b>36</b>	<b>Summe Auszahlungen aus der Finanzierungstätigkeit</b>	<b>0,00</b>	<b>0,00</b>	<b>0,00</b>
<b>SA4</b>	<b>Saldo (4) Geldfluss aus der Finanzierungstätigkeit (35 – 36)</b>	<b>0,00</b>	<b>0,00</b>	<b>0,00</b>
<b>SA5</b>	<b>Saldo (5) Geldfluss aus der voranschlagswirksamen Gebarung (Saldo 3 + Saldo 4)</b>	<b>-15.420,06</b>	<b>-40.700,00</b>	<b>25.279,94</b>



## Dienstleistungen (Gruppe 8)

MVAG	Mittelverwendungs- und aufbringungsgruppen (1. und 2. Ebene)	RA 2022	VA 2022	RA - VA
<b>311</b>	<b>Einzahlungen aus der operativen Verwaltungstätigkeit</b>	<b>1.023.414,58</b>	<b>1.073.500,00</b>	<b>-50.085,42</b>
3111	Einzahlungen aus eigenen Abgaben			
3112	Einzahlungen aus Ertragsanteilen			
3113	Einzahlungen aus Gebühren	563.811,53	561.000,00	2.811,53
3114	Einzahlungen aus Leistungen	258.095,80	258.100,00	-4,20
3115	Einzahlungen aus Besitz und wirtschaftlicher Tätigkeit	61.418,65	44.600,00	16.818,65
3116	Einzahlungen aus Veräußerung von geringwertigen Wirtschaftsgütern (GWG) und sonstige Einzahlungen	140.088,60	209.800,00	-69.711,40
<b>312</b>	<b>Einzahlungen aus Transfers (ohne Kapitaltransfers)</b>	<b>219.001,26</b>	<b>154.800,00</b>	<b>64.201,26</b>
3121	Transferzahlungen von Trägern des öffentlichen Rechts	219.001,26	152.800,00	66.201,26
3122	Transferzahlungen von Beteiligten			
3123	Transferzahlungen von Unternehmen (inkl. Finanzunternehmen)		2.000,00	-2.000,00
3124	Transferzahlungen von Haushalte und Organisationen ohne Erwerbscharakter			
3125	Transferzahlungen vom Ausland			
3126	Investitions- und Tilgungszuschüsse zwischen Unternehmungen und Betrieben der Gebietskörperschaft und der Gebietskörperschaft			
<b>313</b>	<b>Einzahlungen aus Finanzerträgen</b>	<b>0,00</b>	<b>0,00</b>	<b>0,00</b>
3131	Einzahlungen aus Zinserträgen			
3133	Einzahlungen aus Gewinnentnahmen von marktbestimmten Betrieben			
3134	Sonstige Einzahlungen aus Finanzerträgen			
3135	Einzahlungen aus Dividenden/Gewinnausschüttungen			
<b>31</b>	<b>Summe Einzahlungen operative Gebarung</b>	<b>1.242.415,84</b>	<b>1.228.300,00</b>	<b>14.115,84</b>
<b>321</b>	<b>Auszahlungen aus Personalaufwand</b>	<b>240.792,65</b>	<b>237.400,00</b>	<b>3.392,65</b>
3211	Auszahlungen für Personalaufwand Bezüge, Nebengebühren, und Mehrleistungsvergütungen)	191.513,75	191.700,00	-186,25
3212	Auszahlungen für gesetzliche und freiwillige Sozialaufwendungen	49.278,90	45.700,00	3.578,90
3213	Auszahlungen aus sonstigem Personalaufwand			
<b>322</b>	<b>Auszahlungen aus Sachaufwand (ohne Transferaufwand)</b>	<b>573.644,52</b>	<b>545.600,00</b>	<b>28.044,52</b>
3221	Auszahlungen für Gebrauchs- und Verbrauchsgüter, Handelswaren	118.180,16	132.600,00	-14.419,84
3222	Auszahlungen für Verwaltungs- und Betriebsaufwand	49.597,76	49.900,00	-302,24
3223	Auszahlungen für Leasing- und Mietaufwand	3.115,36	2.600,00	515,36
3224	Auszahlungen für Instandhaltung	84.289,30	84.700,00	-410,70
3225	Sonstige Auszahlungen aus Sachaufwand	318.461,94	275.800,00	42.661,94
<b>323</b>	<b>Auszahlungen aus Transfers (ohne Kapitaltransfers)</b>	<b>178.495,85</b>	<b>179.500,00</b>	<b>-1.004,15</b>
3231	Transferzahlungen an Träger des öffentlichen Rechts	178.495,85	178.500,00	-4,15
3232	Transferzahlungen an Beteiligten			
3233	Transferzahlungen an Unternehmen (inkl. Finanzunternehmen)			

## Dienstleistungen (Gruppe 8)

MVAG	Mittelverwendungs- und aufbringungsgruppen (1. und 2. Ebene)	RA 2022	VA 2022	RA - VA
3234	Transferzahlungen an Haushalte und Organisationen ohne Erwerbscharakter		1.000,00	-1.000,00
3235	Transferzahlungen an das Ausland			
3236	Investitions- und Tilgungszuschüsse zwischen Unternehmungen und Betrieben der Gebietskörperschaft und der Gebietskörperschaft			
<b>324</b>	<b>Auszahlungen aus Finanzaufwand</b>	<b>14.544,48</b>	<b>19.500,00</b>	<b>-4.955,52</b>
3241	Auszahlungen für Zinsaufwand, für Finanzierungsleasing, für Forderungskauf, für Finanzschulden und derivative Finanzinstrumente	14.544,48	19.500,00	-4.955,52
3242	Auszahlungen für Zinsen aus derivativen Finanzinstrumenten ohne Grundgeschäft			
3243	Auszahlung aus Gewinnentnahmen von marktbestimmten Betrieben			
3244	Sonstige Auszahlungen aus Finanzaufwendungen			
<b>32</b>	<b>Summe Auszahlungen operative Gebarung</b>	<b>1.007.477,50</b>	<b>982.000,00</b>	<b>25.477,50</b>
<b>SA1</b>	<b>Saldo (1) Geldfluss aus der Operativen Gebarung (31 – 32)</b>	<b>234.938,34</b>	<b>246.300,00</b>	<b>-11.361,66</b>
<b>331</b>	<b>Einzahlungen aus der Investitionstätigkeit</b>	<b>346.069,25</b>	<b>194.800,00</b>	<b>151.269,25</b>
3311	Einzahlungen aus der Veräußerung von immateriellem Vermögen			
3312	Einzahlungen aus der Veräußerung von Grundstücken und Grundstückeinrichtungen	343.175,00	194.800,00	148.375,00
3313	Einzahlungen aus der Veräußerung von Gebäuden und Bauten			
3314	Einzahlungen aus der Veräußerung von technischen Anlagen, Fahrzeuge und Maschinen	2.894,25		2.894,25
3315	Einzahlungen aus der Veräußerung von Amts-, Betriebs- und Geschäftsausstattung			
3316	Einzahlungen aus der Veräußerung von Kulturgütern			
3317	Einzahlungen aus der Veräußerung von Beteiligungen			
<b>332</b>	<b>Einzahlungen aus der Rückzahlung von Darlehen sowie gewährten Vorschüssen</b>	<b>0,00</b>	<b>0,00</b>	<b>0,00</b>
3321	Einzahlungen aus Darlehen an Träger des öffentlichen Rechts			
3322	Einzahlungen aus Darlehen an Beteiligungen			
3323	Einzahlungen aus Darlehen an Unternehmen und Haushalte			
3325	Einzahlungen aus Vorschüssen und Anzahlungen			
<b>333</b>	<b>Einzahlungen aus Kapitaltransfers</b>	<b>51.175,20</b>	<b>218.200,00</b>	<b>-167.024,80</b>
3331	Kapitaltransferzahlungen von Trägern des öffentlichen Rechts	50.582,98	206.200,00	-155.617,02
3332	Kapitaltransferzahlungen von Beteiligungen			
3333	Kapitaltransferzahlungen von Unternehmen			
3334	Kapitaltransferzahlungen von Haushalten und Organisationen ohne Erwerbscharakter	592,22	12.000,00	-11.407,78
3335	Kapitaltransferzahlungen vom Ausland			
<b>33</b>	<b>Summe Einzahlungen investive Gebarung</b>	<b>397.244,45</b>	<b>413.000,00</b>	<b>-15.755,55</b>
<b>341</b>	<b>Auszahlungen aus der Investitionstätigkeit</b>	<b>315.406,84</b>	<b>402.600,00</b>	<b>-87.193,16</b>
3411	Auszahlungen für den Erwerb von immateriellem Vermögen	32.340,00	100.400,00	-68.060,00

## Dienstleistungen (Gruppe 8)

MVAG	Mittelverwendungs- und aufbringungsgruppen (1. und 2. Ebene)	RA 2022	VA 2022	RA - VA
3412	Auszahlungen für den Erwerb von Grundstücken und Grundstückseinrichtungen	176.527,87	212.300,00	-35.772,13
3413	Auszahlungen für den Erwerb von Gebäuden und Bauten	70.014,94	52.900,00	17.114,94
3414	Auszahlungen für den Erwerb von technischen Anlagen, Fahrzeuge und Maschinen	7.003,60	7.500,00	-496,40
3415	Auszahlungen für den Erwerb von Amts-, Betriebs- und Geschäftsausstattung	29.520,43	29.500,00	20,43
3416	Auszahlungen für den Erwerb von Kulturgütern			
3417	Auszahlungen für den Erwerb von Beteiligungen			
<b>342</b>	<b>Auszahlungen von gewährten Darlehen sowie gewährten Vorschüssen</b>	<b>0,00</b>	<b>0,00</b>	<b>0,00</b>
3421	Auszahlung von Darlehen an Träger des öffentlichen Rechts			
3422	Auszahlung von Darlehen an Beteiligungen			
3423	Auszahlung von Darlehen an Unternehmen und Haushalte			
3425	Auszahlungen von Vorschüssen und Anzahlungen			
<b>343</b>	<b>Auszahlungen aus Kapitaltransfers</b>	<b>0,00</b>	<b>0,00</b>	<b>0,00</b>
3431	Kapitaltransferzahlungen an Träger des öffentlichen Rechts			
3432	Kapitaltransferzahlungen an Beteiligungen			
3433	Kapitaltransferzahlungen an Unternehmen (Finanzunternehmen)			
3434	Kapitaltransferzahlungen an Haushalte und Organisationen ohne Erwerbscharakter			
3435	Kapitaltransferzahlungen an das Ausland			
<b>34</b>	<b>Summe Auszahlungen investive Gebarung</b>	<b>315.406,84</b>	<b>402.600,00</b>	<b>-87.193,16</b>
<b>SA2</b>	<b>Saldo (2) Geldfluss aus der Investiven Gebarung (33 – 34)</b>	<b>81.837,61</b>	<b>10.400,00</b>	<b>71.437,61</b>
<b>SA3</b>	<b>Saldo (3) Nettofinanzierungssaldo (Saldo 1 + Saldo 2)</b>	<b>316.775,95</b>	<b>256.700,00</b>	<b>60.075,95</b>
<b>351</b>	<b>Einzahlungen aus der Aufnahme von Finanzschulden</b>	<b>2.037,32</b>	<b>3.200,00</b>	<b>-1.162,68</b>
3511	Einzahlungen aus empfangenen Darlehen von öffentlichen Körperschaften und Rechtsträgern	2.037,32	3.200,00	-1.162,68
3512	Einzahlungen aus empfangenen Darlehen von Beteiligungen			
3513	Einzahlungen aus empfangenen Darlehen von Unternehmen und privaten Haushalten			
3514	Einzahlungen aus Finanzschulden (Finanzunternehmen)			
<b>353</b>	<b>Einzahlungen infolge eines Kapitaltausch bei derivativen Finanzinstrumenten mit Grundgeschäft</b>	<b>0,00</b>	<b>0,00</b>	<b>0,00</b>
3530	Einzahlungen infolge eines Kapitaltausch bei derivativen Finanzinstrumenten mit Grundgeschäft			
<b>355</b>	<b>Einzahlungen aus dem Abgang von Finanzinstrumenten</b>	<b>0,00</b>	<b>0,00</b>	<b>0,00</b>
3550	Einzahlungen aus dem Abgang von Finanzinstrumenten			
<b>35</b>	<b>Summe Einzahlungen aus der Finanzierungstätigkeit</b>	<b>2.037,32</b>	<b>3.200,00</b>	<b>-1.162,68</b>
<b>361</b>	<b>Auszahlungen aus der Tilgung von Finanzschulden</b>	<b>156.854,72</b>	<b>165.100,00</b>	<b>-8.245,28</b>

**Dienstleistungen (Gruppe 8)**

<b>MVAG</b>	<b>Mittelverwendungs- und aufbringungsgruppen (1. und 2. Ebene)</b>	<b>RA 2022</b>	<b>VA 2022</b>	<b>RA - VA</b>
3611	Auszahlungen aus empfangenen Darlehen von öffentlichen Körperschaften und Rechtsträgern	22.118,84	22.500,00	-381,16
3612	Auszahlungen aus empfangenen Darlehen von Beteiligungen			
3613	Auszahlungen aus empfangenen Darlehen von Unternehmen und privaten Haushalten			
3614	Auszahlungen aus Finanzschulden	134.735,88	142.600,00	-7.864,12
3615	Auszahlung aus der Rückzahlung von Leasingverbindlichkeiten			
<b>363</b>	<b>Auszahlungen infolge eines Kapitaltausch bei derivativen Finanzinstrumenten mit Grundgeschäft</b>	<b>0,00</b>	<b>0,00</b>	<b>0,00</b>
3630	Auszahlungen infolge eines Kapitaltausch bei derivativen Finanzinstrumenten mit Grundgeschäft			
<b>365</b>	<b>Auszahlungen für den Erwerb von Finanzinstrumenten</b>	<b>0,00</b>	<b>0,00</b>	<b>0,00</b>
3650	Auszahlungen für den Erwerb von Finanzinstrumenten			
<b>36</b>	<b>Summe Auszahlungen aus der Finanzierungstätigkeit</b>	<b>156.854,72</b>	<b>165.100,00</b>	<b>-8.245,28</b>
<b>SA4</b>	<b>Saldo (4) Geldfluss aus der Finanzierungstätigkeit (35 – 36)</b>	<b>-154.817,40</b>	<b>-161.900,00</b>	<b>7.082,60</b>
<b>SA5</b>	<b>Saldo (5) Geldfluss aus der voranschlagswirksamen Gebarung (Saldo 3 + Saldo 4)</b>	<b>161.958,55</b>	<b>94.800,00</b>	<b>67.158,55</b>

## Finanzwirtschaft (Gruppe 9)

MVAG	Mittelverwendungs- und aufbringungsgruppen (1. und 2. Ebene)	RA 2022	VA 2022	RA - VA
<b>311</b>	<b>Einzahlungen aus der operativen Verwaltungstätigkeit</b>	<b>2.291.774,28</b>	<b>1.909.900,00</b>	<b>381.874,28</b>
3111	Einzahlungen aus eigenen Abgaben	451.512,90	385.900,00	65.612,90
3112	Einzahlungen aus Ertragsanteilen	1.728.615,31	1.522.000,00	206.615,31
3113	Einzahlungen aus Gebühren			
3114	Einzahlungen aus Leistungen			
3115	Einzahlungen aus Besitz und wirtschaftlicher Tätigkeit			
3116	Einzahlungen aus Veräußerung von geringwertigen Wirtschaftsgütern (GWG) und sonstige Einzahlungen	111.646,07	2.000,00	109.646,07
<b>312</b>	<b>Einzahlungen aus Transfers (ohne Kapitaltransfers)</b>	<b>250.996,01</b>	<b>160.900,00</b>	<b>90.096,01</b>
3121	Transferzahlungen von Trägern des öffentlichen Rechts	250.996,01	160.900,00	90.096,01
3122	Transferzahlungen von Beteiligten			
3123	Transferzahlungen von Unternehmen (inkl. Finanzunternehmen)			
3124	Transferzahlungen von Haushalte und Organisationen ohne Erwerbscharakter			
3125	Transferzahlungen vom Ausland			
3126	Investitions- und Tilgungszuschüsse zwischen Unternehmungen und Betrieben der Gebietskörperschaft und der Gebietskörperschaft			
<b>313</b>	<b>Einzahlungen aus Finanzerträgen</b>	<b>466,94</b>	<b>100,00</b>	<b>366,94</b>
3131	Einzahlungen aus Zinserträgen	170,30	100,00	70,30
3133	Einzahlungen aus Gewinnentnahmen von marktbestimmten Betrieben			
3134	Sonstige Einzahlungen aus Finanzerträgen			
3135	Einzahlungen aus Dividenden/Gewinnausschüttungen	296,64		296,64
<b>31</b>	<b>Summe Einzahlungen operative Gebarung</b>	<b>2.543.237,23</b>	<b>2.070.900,00</b>	<b>472.337,23</b>
<b>321</b>	<b>Auszahlungen aus Personalaufwand</b>	<b>0,00</b>	<b>0,00</b>	<b>0,00</b>
3211	Auszahlungen für Personalaufwand Bezüge, Nebengebühren, und Mehrleistungsvergütungen)			
3212	Auszahlungen für gesetzliche und freiwillige Sozialaufwendungen			
3213	Auszahlungen aus sonstigem Personalaufwand			
<b>322</b>	<b>Auszahlungen aus Sachaufwand (ohne Transferaufwand)</b>	<b>272.425,74</b>	<b>337.300,00</b>	<b>-64.874,26</b>
3221	Auszahlungen für Gebrauchs- und Verbrauchsgüter, Handelswaren			
3222	Auszahlungen für Verwaltungs- und Betriebsaufwand	87,50	500,00	-412,50
3223	Auszahlungen für Leasing- und Mietaufwand			
3224	Auszahlungen für Instandhaltung			
3225	Sonstige Auszahlungen aus Sachaufwand	272.338,24	336.800,00	-64.461,76
<b>323</b>	<b>Auszahlungen aus Transfers (ohne Kapitaltransfers)</b>	<b>0,00</b>	<b>0,00</b>	<b>0,00</b>
3231	Transferzahlungen an Träger des öffentlichen Rechts			
3232	Transferzahlungen an Beteiligten			
3233	Transferzahlungen an Unternehmen (inkl. Finanzunternehmen)			

## Finanzwirtschaft (Gruppe 9)

MVAG	Mittelverwendungs- und aufbringungsgruppen (1. und 2. Ebene)	RA 2022	VA 2022	RA - VA
3234	Transferzahlungen an Haushalte und Organisationen ohne Erwerbscharakter			
3235	Transferzahlungen an das Ausland			
3236	Investitions- und Tilgungszuschüsse zwischen Unternehmungen und Betrieben der Gebietskörperschaft und der Gebietskörperschaft			
<b>324</b>	<b>Auszahlungen aus Finanzaufwand</b>	<b>3.615,28</b>	<b>2.800,00</b>	<b>815,28</b>
3241	Auszahlungen für Zinsaufwand, für Finanzierungsleasing, für Forderungskauf, für Finanzschulden und derivative Finanzinstrumente	10,36	300,00	-289,64
3242	Auszahlungen für Zinsen aus derivativen Finanzinstrumenten ohne Grundgeschäft			
3243	Auszahlung aus Gewinnentnahmen von marktbestimmten Betrieben			
3244	Sonstige Auszahlungen aus Finanzaufwendungen	3.604,92	2.500,00	1.104,92
<b>32</b>	<b>Summe Auszahlungen operative Gebarung</b>	<b>276.041,02</b>	<b>340.100,00</b>	<b>-64.058,98</b>
<b>SA1</b>	<b>Saldo (1) Geldfluss aus der Operativen Gebarung (31 – 32)</b>	<b>2.267.196,21</b>	<b>1.730.800,00</b>	<b>536.396,21</b>
<b>331</b>	<b>Einzahlungen aus der Investitionstätigkeit</b>	<b>0,00</b>	<b>0,00</b>	<b>0,00</b>
3311	Einzahlungen aus der Veräußerung von immateriellem Vermögen			
3312	Einzahlungen aus der Veräußerung von Grundstücken und Grundstückeinrichtungen			
3313	Einzahlungen aus der Veräußerung von Gebäuden und Bauten			
3314	Einzahlungen aus der Veräußerung von technischen Anlagen, Fahrzeuge und Maschinen			
3315	Einzahlungen aus der Veräußerung von Amts-, Betriebs- und Geschäftsausstattung			
3316	Einzahlungen aus der Veräußerung von Kulturgütern			
3317	Einzahlungen aus der Veräußerung von Beteiligungen			
<b>332</b>	<b>Einzahlungen aus der Rückzahlung von Darlehen sowie gewährten Vorschüssen</b>	<b>0,00</b>	<b>0,00</b>	<b>0,00</b>
3321	Einzahlungen aus Darlehen an Träger des öffentlichen Rechts			
3322	Einzahlungen aus Darlehen an Beteiligungen			
3323	Einzahlungen aus Darlehen an Unternehmen und Haushalte			
3325	Einzahlungen aus Vorschüssen und Anzahlungen			
<b>333</b>	<b>Einzahlungen aus Kapitaltransfers</b>	<b>100,78</b>	<b>0,00</b>	<b>100,78</b>
3331	Kapitaltransferzahlungen von Trägern des öffentlichen Rechts	100,78		100,78
3332	Kapitaltransferzahlungen von Beteiligungen			
3333	Kapitaltransferzahlungen von Unternehmen			
3334	Kapitaltransferzahlungen von Haushalten und Organisationen ohne Erwerbscharakter			
3335	Kapitaltransferzahlungen vom Ausland			
<b>33</b>	<b>Summe Einzahlungen investive Gebarung</b>	<b>100,78</b>	<b>0,00</b>	<b>100,78</b>
<b>341</b>	<b>Auszahlungen aus der Investitionstätigkeit</b>	<b>0,00</b>	<b>0,00</b>	<b>0,00</b>
3411	Auszahlungen für den Erwerb von immateriellem Vermögen			

## Finanzwirtschaft (Gruppe 9)

MVAG	Mittelverwendungs- und aufbringungsgruppen (1. und 2. Ebene)	RA 2022	VA 2022	RA - VA
3412	Auszahlungen für den Erwerb von Grundstücken und Grundstückseinrichtungen			
3413	Auszahlungen für den Erwerb von Gebäuden und Bauten			
3414	Auszahlungen für den Erwerb von technischen Anlagen, Fahrzeuge und Maschinen			
3415	Auszahlungen für den Erwerb von Amts-, Betriebs- und Geschäftsausstattung			
3416	Auszahlungen für den Erwerb von Kulturgütern			
3417	Auszahlungen für den Erwerb von Beteiligungen			
<b>342</b>	<b>Auszahlungen von gewährten Darlehen sowie gewährten Vorschüssen</b>	<b>0,00</b>	<b>0,00</b>	<b>0,00</b>
3421	Auszahlung von Darlehen an Träger des öffentlichen Rechts			
3422	Auszahlung von Darlehen an Beteiligungen			
3423	Auszahlung von Darlehen an Unternehmen und Haushalte			
3425	Auszahlungen von Vorschüssen und Anzahlungen			
<b>343</b>	<b>Auszahlungen aus Kapitaltransfers</b>	<b>0,00</b>	<b>0,00</b>	<b>0,00</b>
3431	Kapitaltransferzahlungen an Träger des öffentlichen Rechts			
3432	Kapitaltransferzahlungen an Beteiligungen			
3433	Kapitaltransferzahlungen an Unternehmen (Finanzunternehmen)			
3434	Kapitaltransferzahlungen an Haushalte und Organisationen ohne Erwerbscharakter			
3435	Kapitaltransferzahlungen an das Ausland			
<b>34</b>	<b>Summe Auszahlungen investive Gebarung</b>	<b>0,00</b>	<b>0,00</b>	<b>0,00</b>
<b>SA2</b>	<b>Saldo (2) Geldfluss aus der Investiven Gebarung (33 – 34)</b>	<b>100,78</b>	<b>0,00</b>	<b>100,78</b>
<b>SA3</b>	<b>Saldo (3) Nettofinanzierungssaldo (Saldo 1 + Saldo 2)</b>	<b>2.267.296,99</b>	<b>1.730.800,00</b>	<b>536.496,99</b>
<b>351</b>	<b>Einzahlungen aus der Aufnahme von Finanzschulden</b>	<b>0,00</b>	<b>0,00</b>	<b>0,00</b>
3511	Einzahlungen aus empfangenen Darlehen von öffentlichen Körperschaften und Rechtsträgern			
3512	Einzahlungen aus empfangenen Darlehen von Beteiligungen			
3513	Einzahlungen aus empfangenen Darlehen von Unternehmen und privaten Haushalten			
3514	Einzahlungen aus Finanzschulden (Finanzunternehmen)			
<b>353</b>	<b>Einzahlungen infolge eines Kapitaltausch bei derivativen Finanzinstrumenten mit Grundgeschäft</b>	<b>0,00</b>	<b>0,00</b>	<b>0,00</b>
3530	Einzahlungen infolge eines Kapitaltausch bei derivativen Finanzinstrumenten mit Grundgeschäft			
<b>355</b>	<b>Einzahlungen aus dem Abgang von Finanzinstrumenten</b>	<b>0,00</b>	<b>0,00</b>	<b>0,00</b>
3550	Einzahlungen aus dem Abgang von Finanzinstrumenten			
<b>35</b>	<b>Summe Einzahlungen aus der Finanzierungstätigkeit</b>	<b>0,00</b>	<b>0,00</b>	<b>0,00</b>
<b>361</b>	<b>Auszahlungen aus der Tilgung von Finanzschulden</b>	<b>0,00</b>	<b>0,00</b>	<b>0,00</b>

## Finanzwirtschaft (Gruppe 9)

MVAG	Mittelverwendungs- und aufbringungsgruppen (1. und 2. Ebene)	RA 2022	VA 2022	RA - VA
3611	Auszahlungen aus empfangenen Darlehen von öffentlichen Körperschaften und Rechtsträgern			
3612	Auszahlungen aus empfangenen Darlehen von Beteiligungen			
3613	Auszahlungen aus empfangenen Darlehen von Unternehmen und privaten Haushalten			
3614	Auszahlungen aus Finanzschulden			
3615	Auszahlung aus der Rückzahlung von Leasingverbindlichkeiten			
<b>363</b>	<b>Auszahlungen infolge eines Kapitaltausch bei derivativen Finanzinstrumenten mit Grundgeschäft</b>	<b>0,00</b>	<b>0,00</b>	<b>0,00</b>
3630	Auszahlungen infolge eines Kapitaltausch bei derivativen Finanzinstrumenten mit Grundgeschäft			
<b>365</b>	<b>Auszahlungen für den Erwerb von Finanzinstrumenten</b>	<b>0,00</b>	<b>0,00</b>	<b>0,00</b>
3650	Auszahlungen für den Erwerb von Finanzinstrumenten			
<b>36</b>	<b>Summe Auszahlungen aus der Finanzierungstätigkeit</b>	<b>0,00</b>	<b>0,00</b>	<b>0,00</b>
<b>SA4</b>	<b>Saldo (4) Geldfluss aus der Finanzierungstätigkeit (35 – 36)</b>	<b>0,00</b>	<b>0,00</b>	<b>0,00</b>
<b>SA5</b>	<b>Saldo (5) Geldfluss aus der voranschlagswirksamen Gebarung (Saldo 3 + Saldo 4)</b>	<b>2.267.296,99</b>	<b>1.730.800,00</b>	<b>536.496,99</b>



Vermögenshaushalt (Anlage 1c)



AKTIVA		Code	Endbestand 31.12.2021	Endbestand 31.12.2022	Veränderung
<b>A</b>	<b>Langfristiges Vermögen</b>	<b>10</b>	<b>24.561.625,99</b>	<b>24.212.062,21</b>	<b>-349.563,78</b>
<b>A.I</b>	<b>Immaterielle Vermögenswerte</b>	<b>101</b>	<b>16.834,90</b>	<b>77.262,22</b>	<b>60.427,32</b>
A.I.1	Immaterielle Vermögenswerte	1010	16.834,90	77.262,22	60.427,32
<b>A.II</b>	<b>Sachanlagen</b>	<b>102</b>	<b>24.395.194,54</b>	<b>24.000.096,86</b>	<b>-395.097,68</b>
A.II.1	Grundstücke, Grundstückseinrichtungen und Infrastruktur	1021	16.466.034,91	16.138.361,02	-327.673,89
A.II.2	Gebäude und Bauten	1022	3.482.581,86	3.441.100,16	-41.481,70
A.II.3	Wasser- und Abwasserbauten und -anlagen	1023	3.537.802,52	3.411.648,29	-126.154,23
A.II.4	Sonderanlagen	1024	213.073,29	195.907,97	-17.165,32
A.II.5	Technische Anlagen, Fahrzeuge und Maschinen	1025	312.579,95	289.373,01	-23.206,94
A.II.6	Amts-, Betriebs- und Geschäftsausstattung	1026	337.477,43	331.830,86	-5.646,57
A.II.7	Kulturgüter	1027	45.329,58	58.114,58	12.785,00
A.II.8	Geleistete Anzahlungen für Anlagen und Anlagen in Bau	1028	315,00	133.760,97	133.445,97
<b>A.III</b>	<b>Aktive Finanzinstrumente/Langfristiges Finanzvermögen</b>	<b>103</b>	<b>0,00</b>	<b>0,00</b>	<b>0,00</b>
A.III.1	Bis zur Endfälligkeit gehaltene Finanzinstrumente	1031	0,00	0,00	0,00
A.III.2	Zur Veräußerung verfügbare Finanzinstrumente	1032	0,00	0,00	0,00
A.III.3	Partizipations- und Hybridkapital	1033	0,00	0,00	0,00
A.III.4	Derivative Finanzinstrumente ohne Grundgeschäft	1034	0,00	0,00	0,00
<b>A.IV</b>	<b>Beteiligungen</b>	<b>104</b>	<b>3.480,00</b>	<b>3.480,00</b>	<b>0,00</b>
A.IV.1	Beteiligungen an verbundenen Unternehmen	1041	0,00	0,00	0,00
A.IV.2	Beteiligungen an assoziierten Unternehmen	1042	0,00	0,00	0,00
A.IV.3	Sonstige Beteiligungen	1043	3.480,00	3.480,00	0,00
A.IV.4	Verwaltete Einrichtungen, die der Kontrolle unterliegen	1044	0,00	0,00	0,00
<b>A.V</b>	<b>Langfristige Forderungen</b>	<b>106</b>	<b>146.116,55</b>	<b>131.223,13</b>	<b>-14.893,42</b>
A.V.1	Langfristige Forderungen aus Lieferungen und Leistungen	1061	146.116,55	131.223,13	-14.893,42
A.V.2	Langfristige Forderungen aus gewährten Darlehen	1062	0,00	0,00	0,00
A.V.3	Sonstige langfristige Forderungen	1063	0,00	0,00	0,00

AKTIVA		Code	Endbestand 31.12.2021	Endbestand 31.12.2022	Veränderung
<b>B</b>	<b>Kurzfristiges Vermögen</b>	<b>11</b>	<b>1.013.188,96</b>	<b>1.465.898,76</b>	<b>452.709,80</b>
<b>B.I</b>	<b>Kurzfristige Forderungen</b>	<b>113</b>	<b>146.015,48</b>	<b>134.082,86</b>	<b>-11.932,62</b>
B.I.1	Kurzfristige Forderungen aus Lieferungen und Leistungen	1131	77.697,73	74.787,52	-2.910,21
B.I.2	Kurzfristige Forderungen aus Abgaben	1132	47.351,86	43.703,04	-3.648,82
B.I.3	Sonstige kurzfristige Forderungen	1133	0,00	0,00	0,00
B.I.4	Sonstige kurzfristige Forderungen (nicht voranschlagswirksame Gebarung)	1134	20.965,89	15.592,30	-5.373,59
<b>B.II</b>	<b>Vorräte</b>	<b>114</b>	<b>0,00</b>	<b>0,00</b>	<b>0,00</b>
B.II.1	Vorräte	1141	0,00	0,00	0,00
B.II.2	Gegebene Anzahlungen auf Vorräte	1142	0,00	0,00	0,00
<b>B.III</b>	<b>Liquide Mittel</b>	<b>115</b>	<b>867.173,48</b>	<b>1.331.815,90</b>	<b>464.642,42</b>
B.III.1	Kassa, Bankguthaben, Schecks	1151	520.505,69	918.197,76	397.692,07
B.III.2	Zahlungsmittelreserven	1152	346.667,79	413.618,14	66.950,35
<b>B.IV</b>	<b>Aktive Finanzinstrumente/Kurzfristiges Finanzvermögen</b>	<b>116</b>	<b>0,00</b>	<b>0,00</b>	<b>0,00</b>
B.IV.1	Aktive Finanzinstrumente/Kurzfristiges Finanzvermögen	1160	0,00	0,00	0,00
<b>B.V</b>	<b>Aktive Rechnungsabgrenzung</b>	<b>117</b>	<b>0,00</b>	<b>0,00</b>	<b>0,00</b>
B.V.1	Aktive Rechnungsabgrenzung	1170	0,00	0,00	0,00
<b>Summe Aktiva (10 + 11)</b>			<b>25.574.814,95</b>	<b>25.677.960,97</b>	<b>103.146,02</b>

PASSIVA		Code	Endbestand 31.12.2021	Endbestand 31.12.2022	Veränderung
<b>C</b>	<b>Nettovermögen (Ausgleichsposten)</b>	<b>12</b>	<b>20.460.477,18</b>	<b>20.835.349,74</b>	<b>374.872,56</b>
<b>C.I</b>	<b>Saldo der Eröffnungsbilanz</b>	<b>121</b>	<b>20.050.156,39</b>	<b>20.050.156,39</b>	<b>0,00</b>
C.I.1	Saldo der Eröffnungsbilanz	1210	20.050.156,39	20.050.156,39	0,00
<b>C.II</b>	<b>Kumuliertes Nettoergebnis</b>	<b>122</b>	<b>63.653,00</b>	<b>371.575,21</b>	<b>307.922,21</b>
C.II.1	Kumuliertes Nettoergebnis	1220	63.653,00	371.575,21	307.922,21
<b>C.III</b>	<b>Haushaltsrücklagen</b>	<b>123</b>	<b>346.667,79</b>	<b>413.618,14</b>	<b>66.950,35</b>
C.III.1	Haushaltsrücklagen	1230	346.667,79	413.618,14	66.950,35
<b>C.IV</b>	<b>Neubewertungsrücklagen (Umbewertungskonto)</b>	<b>124</b>	<b>0,00</b>	<b>0,00</b>	<b>0,00</b>
C.IV.1	Neubewertungsrücklagen (Umbewertungskonto)	1240	0,00	0,00	0,00
<b>C.V</b>	<b>Fremdwährungsumrechnungsrücklagen</b>	<b>125</b>	<b>0,00</b>	<b>0,00</b>	<b>0,00</b>
C.V.1	Fremdwährungsumrechnungsrücklagen	1250	0,00	0,00	0,00
<b>D</b>	<b>Sonderposten Investitionszuschüsse (Kapitaltransfers)</b>	<b>13</b>	<b>2.088.690,73</b>	<b>2.119.937,14</b>	<b>31.246,41</b>
<b>D.I</b>	<b>Investitionszuschüsse</b>	<b>131</b>	<b>2.088.690,73</b>	<b>2.119.937,14</b>	<b>31.246,41</b>
D.I.1	Investitionszuschüsse von Trägern öffentlichen Rechts	1311	1.593.851,03	1.627.953,03	34.102,00
D.I.2	Investitionszuschüsse von Beteiligungen	1312	0,00	0,00	0,00
D.I.3	Investitionszuschüsse von übrigen	1313	494.839,70	491.984,11	-2.855,59
<b>E</b>	<b>Langfristige Fremdmittel</b>	<b>14</b>	<b>2.867.935,16</b>	<b>2.602.872,32</b>	<b>-265.062,84</b>
<b>E.I</b>	<b>Langfristige Finanzschulden, netto</b>	<b>141</b>	<b>2.761.827,26</b>	<b>2.497.327,13</b>	<b>-264.500,13</b>
E.I.1	Langfristige Finanzschulden	1411	2.761.827,26	2.497.327,13	-264.500,13
E.I.2	Langfristige Forderungen aus derivativen Finanzinstrumenten mit Grundgeschäft (-)	1412	0,00	0,00	0,00
E.I.3	Langfristige Verbindlichkeiten aus derivativen Finanzinstrumenten mit Grundgeschäft	1413	0,00	0,00	0,00
<b>E.II</b>	<b>Langfristige Verbindlichkeiten</b>	<b>142</b>	<b>0,00</b>	<b>0,00</b>	<b>0,00</b>
E.II.1	Langfristige Verbindlichkeiten aus Lieferungen und Leistungen	1421	0,00	0,00	0,00
E.II.2	Leasingverbindlichkeiten	1422	0,00	0,00	0,00
E.II.3	Sonstige langfristige Verbindlichkeiten	1423	0,00	0,00	0,00

PASSIVA		Code	Endbestand 31.12.2021	Endbestand 31.12.2022	Veränderung
<b>E.III</b>	<b>Langfristige Rückstellungen</b>	<b>143</b>	<b>106.107,90</b>	<b>105.545,19</b>	<b>-562,71</b>
E.III.1	Rückstellungen für Abfertigungen	1431	85.684,87	85.684,87	0,00
E.III.2	Rückstellungen für Jubiläumszuwendungen	1432	20.423,03	19.860,32	-562,71
E.III.3	Rückstellungen für Haftungen	1433	0,00	0,00	0,00
E.III.4	Rückstellungen für Sanierungen von Altlasten	1434	0,00	0,00	0,00
E.III.5	Rückstellungen für Pensionen	1435	0,00	0,00	0,00
E.III.6	Sonstige langfristige Rückstellungen	1436	0,00	0,00	0,00
<b>F</b>	<b>Kurzfristige Fremdmittel</b>	<b>15</b>	<b>157.711,88</b>	<b>119.801,77</b>	<b>-37.910,11</b>
<b>F.I</b>	<b>Kurzfristige Finanzschulden, netto</b>	<b>151</b>	<b>0,00</b>	<b>0,00</b>	<b>0,00</b>
F.I.1	Kurzfristige Finanzschulden	1511	0,00	0,00	0,00
F.I.2	Kurzfristige Forderungen aus derivativen Finanzinstrumenten mit Grundgeschäft (-)	1512	0,00	0,00	0,00
F.I.3	Kurzfristige Verbindlichkeiten aus derivativen Finanzinstrumenten mit Grundgeschäft	1513	0,00	0,00	0,00
<b>F.II</b>	<b>Kurzfristige Verbindlichkeiten</b>	<b>152</b>	<b>157.711,88</b>	<b>119.801,77</b>	<b>-37.910,11</b>
F.II.1	Kurzfristige Verbindlichkeiten aus Lieferungen und Leistungen	1521	103.512,04	78.108,82	-25.403,22
F.II.2	Kurzfristige Verbindlichkeiten aus Abgaben	1522	0,00	0,00	0,00
F.II.3	Sonstige kurzfristige Verbindlichkeiten	1523	0,00	0,00	0,00
F.II.4	Sonstige kurzfristige Verbindlichkeiten (nicht voranschlagswirksame Gebarung)	1524	54.199,84	41.692,95	-12.506,89
<b>F.III</b>	<b>Kurzfristige Rückstellungen</b>	<b>153</b>	<b>0,00</b>	<b>0,00</b>	<b>0,00</b>
F.III.1	Rückstellungen für Prozesskosten	1531	0,00	0,00	0,00
F.III.2	Rückstellungen für ausstehende Rechnungen	1532	0,00	0,00	0,00
F.III.3	Rückstellungen für nicht konsumierte Urlaube	1533	0,00	0,00	0,00
F.III.4	Sonstige kurzfristige Rückstellungen	1534	0,00	0,00	0,00
<b>F.IV</b>	<b>Passive Rechnungsabgrenzung</b>	<b>154</b>	<b>0,00</b>	<b>0,00</b>	<b>0,00</b>
F.IV.1	Passive Rechnungsabgrenzung	1540	0,00	0,00	0,00
<b>Summe Passiva (12 + 13 + 14 + 15)</b>			<b>25.574.814,95</b>	<b>25.677.960,97</b>	<b>103.146,02</b>

HP Potential RA 2022.pdf





**Rechnungsabschluss 2022**

Marktgemeinde Sigmundsherberg

**Haushaltspotential (aufbauend auf der Ergebnisrechnung)**

MVAG	Mittelverwendungs- und -aufbringungsgruppen	Mittelaufbringung	Mittelverwendung	Saldo
211	Erträge aus der operativen Verwaltungstätigkeit	4.450.434,87		
212	Erträge aus Transfers	672.797,89		
213	Finanzerträge	466,94		
Summe Erträge (SU 21)		<b>5.123.699,70</b>		
2117	Nicht finanzierungswirksame operative Erträge (Auflösung von Rückstellungen und Aktivierte Eigenleistungen)	-12.010,65		
2127	Nicht finanzierungswirksamer Transferertrag (Auflösung von Investitionszuschüssen)	-77.805,09		
2136	Sonstige nicht finanzierungswirksame Finanzerträge (Auflösung von RS Bewertung von Beteiligungen und aktiven Finanzinstrumenten)			
Nicht finanzwirksame Erträge		<b>-89.815,74</b>		
Finanzwirksame Erträge		<b>5.033.883,96</b>		
221	Personalaufwand		734.404,49	
222	Sachaufwand (ohne Transferaufwand)		2.821.981,87	
223	Transferaufwand (laufende Transfers und Kapitaltransfers)		1.167.867,59	
224	Finanzaufwand		24.573,19	
Summe Aufwendungen (SU 22)			<b>4.748.827,14</b>	
2214	Nicht finanzierungswirksamer Personalaufwand (Dotierung RS für Abfertigungen, Jubiläum u. nicht konsumierte Urlaube)		-7.759,53	
2226	Nicht finanzierungswirksamer Sachaufwand (inkl. Abschreibungen, Dotierung von RS Prozess, ausstehende Rechnungen)		-983.963,31	
2237	Nicht finanzierungswirksamer Transferaufwand (Dotierungen von RS f. Pensionen)			
2245	Nicht finanzierungswirksamer Finanzaufwand (Wertberichtigungen zu Finanzinstrumenten, Aufwendungen aus der Bewertung von Beteiligungen)			
Nicht finanzwirksame Aufwendungen			<b>-991.722,84</b>	
Finanzwirksame Aufwendungen			<b>3.757.104,30</b>	
Finanzwirksames Ergebnis		<b>5.033.883,96</b>	<b>3.757.104,30</b>	<b>1.276.779,66</b>

**Rechnungsabschluss 2022**

Marktgemeinde Sigmundsherberg

**Haushaltspotential (aufbauend auf der Ergebnisrechnung)**

MVAG	Mittelverwendungs- und -aufbringungsgruppen	Mittelaufbringung	Mittelverwendung	Saldo
332	Einzahlungen aus der Rückzahlung von Darlehen sowie gewährten Vorschüssen (ohne 3325 mit Projektcode - Anzahlungen)			
1141	Vorräte ( - Veränderung)			
1142	Gegebene Anzahlungen auf Vorräte ( - Veränderung)			
1540	Passive Rechnungsabgrenzung Einzahlungen der Kontengruppe 000-089, die keinem Projekt mit Projektcode 1 zugeordnet sind Einzahlungen der Kontengruppe 30, die keinem Projekt mit Projektcode 1 zugeordnet sind	41.483,63		
	- Erträge der Kontogruppe 80 mit Projektcode 1	-345.417,85		
2301	Entnahmen von Rücklagen endfälliger Darlehen (Kontengruppe 893)			
Jährliche wiederkehrende Einzahlungen		<b>-303.934,22</b>		
36	Auszahlungen aus der Finanzierungstätigkeit (ohne Projektcode 1)		266.537,45	
2401	Zuweisung an Rücklagen endfälliger Darlehen (Kontengruppe 793)			
342	Auszahlungen von gewährten Darlehen sowie gewährten Vorschüssen (ohne 3425 mit Projektcode - Anzahlungen)			
1141	Vorräte ( + Veränderung)			
1142	Gegebene Anzahlungen auf Vorräte ( + Veränderung)			
1170	Aktive Rechnungsabgrenzung Auszahlungen (Investitionen) der Kontengruppe 000-083, die keinem Projekt mit Projektcode 1 zugeordnet sind		109.111,70	
Jährliche wiederkehrende Auszahlungen			<b>375.649,15</b>	
	Kontengruppe 871, KT der Ergebnisrechnung, mit Projektcode (BZ)	-255.625,00		
Summe Kapitaltransfers der Ergebnisrechnung		<b>-255.625,00</b>		
Jährliches Haushaltspotential		<b>4.474.324,74</b>	<b>4.132.753,45</b>	<b>341.571,29</b>
	Jährliches Haushaltspotential	341.571,29		
	kumuliertes Haushaltspotential zum 31.12.2021 (Vorjahr)	448.222,72		
Verfügbares Haushaltspotential		<b>789.794,01</b>		

**Rechnungsabschluss 2022**

Marktgemeinde Sigmundsherberg

**Haushaltspotential (aufbauend auf der Ergebnisrechnung)**

MVAG	Mittelverwendungs- und -aufbringungsgruppen	Mittelaufbringung	Mittelverwendung	Saldo
informativ	im verfügbaren Haushaltspotential enthaltene Bedarfszuweisungen zur Liquiditätssteigerung aus Kontogruppe 871, KT der Ergebnisrechnung ohne Projektcode			
informativ	tatsächlicher Liquiditätsbedarf ohne Rücklagenauflösung (Abgang)	789.794,01		
2401	Zuweisung an Haushaltsrücklagen (Kontengruppe 794)		24,21	
2401	Zuweisung an Haushaltsrücklagen (Kontengruppe 795)		0,20	
Jährliche Aufwände für Rücklagen			<b>24,41</b>	
2301	Entnahmen von Haushaltsrücklagen (Kontengruppe 894)			
2301	Entnahmen von Haushaltsrücklagen (Kontengruppe 895)			
Jährliche RL-Erträge f. Investitionen (finanzw.)		<b>0,00</b>		
Endbestand kumuliertes Haushaltspotential		<b>789.794,01</b>	<b>24,41</b>	<b>789.769,60</b>
- Zuweisungen und Umbuchungen an investive Vorhaben				255.885,89
7110 Güterwege				22.387,79
6120 Straßenbau				122.967,89
639001 Bachregulierung Stockgrabenbach				8.351,44
8170 Friedhofskapelle Sigmundsherberg				20.414,53
846001 Ortskernprojekt Nahversorger				47.897,40
8580 Vermessung Liegenschaften				33.866,84
+ Rückführungen und Umbuchungen von investiven Vorhaben				90.469,50
8530 Arzthaus				2.037,32
240002 Kindergarten/TBE				86.764,57
163004 FF Walkenstein				1.667,61
Endstand kumuliertes Haushaltspotential nach Berücksichtigung von Zuweisungen und Rückführungen investive Vorhaben				<b>624.353,21</b>



Ergebnis- und Finanzierungsrechnung Detailnachweis



		MVAG	MVAG	VCQU	Ergebnisrechnung			Finanzierungsrechnung		
		EH	FH		RA 2022	VA 2022	RA - VA	RA 2022	VA 2022	RA - VA
<b>0 Vertretungskörper und allgemeine Verwaltung</b>										
<b>00</b>	<b>Gewählte Gemeindeorgane</b>									
<b>000</b>	<b>Gewählte Gemeindeorgane</b>									
<b>000000</b>	<b>Gewählte Gemeindeorgane</b>									
<b>Operative Gebarung</b>										
2/000000+816000	Kostenersätze Mandatare	2114	3114	13	28.874,83	27.600,00	1.274,83	28.874,83	27.600,00	1.274,83
2/000000+868000	Pensionsbeitrag des Bürgermeisters	2124	3124	16	5.348,72	5.400,00	-51,28	5.348,72	5.400,00	-51,28
<b>SU 21 / 31</b>	<b>Summe Erträge / Einzahlungen operative Gebarung</b>				<b>34.223,55</b>	<b>33.000,00</b>	<b>1.223,55</b>	<b>34.223,55</b>	<b>33.000,00</b>	<b>1.223,55</b>
1/000000-670000	Versicherungen	2222	3222	24	555,68	600,00	-44,32	555,68	600,00	-44,32
1/000000-721000	Bezüge der Organe	2225	3225	22	89.333,92	85.000,00	4.333,92	89.333,92	85.000,00	4.333,92
1/000000-721100	Diäten, Reisegebühren	2225	3225	22	1.324,30		1.324,30	1.324,30		1.324,30
1/000000-728000	Sonstige Leistungsentgelte (Gemdat-Lohnverrechnung Mandatare)	2225	3225	24	1.291,30	1.200,00	91,30	1.328,79	1.200,00	128,79
1/000000-728100	Anrechnungsbetrag Bgm. DGA	2225	3225	24	10.736,29	11.000,00	-263,71	10.736,29	11.000,00	-263,71
1/000000-757000	Schulung der Gemeindefunktionäre	2234	3234	27	5.154,32	5.100,00	54,32	5.154,32	5.100,00	54,32
<b>SU 22 / 32</b>	<b>Summe Aufwendungen / Auszahlungen operative Gebarung</b>				<b>108.395,81</b>	<b>102.900,00</b>	<b>5.495,81</b>	<b>108.433,30</b>	<b>102.900,00</b>	<b>5.533,30</b>
<b>SA 0 / SA 1</b>	<b>(0) Nettoergebnis (21 - 22) / (1) Geldfluss operative Gebarung (31 - 32)</b>				<b>-74.172,26</b>	<b>-69.900,00</b>	<b>-4.272,26</b>	<b>-74.209,75</b>	<b>-69.900,00</b>	<b>-4.309,75</b>
<b>SU 23</b>	<b>Summe Haushaltsrücklagen</b>				<b>0,00</b>	<b>0,00</b>	<b>0,00</b>	<b>0,00</b>	<b>0,00</b>	<b>0,00</b>
<b>SA00</b>	<b>Nettoergebnis nach Zuw./Entn. Haushaltsrücklagen (Saldo 0 +/- SU23)</b>				<b>-74.172,26</b>	<b>-69.900,00</b>	<b>-4.272,26</b>			
<b>Investive Gebarung</b>										
<b>SU 33</b>	<b>Summe Einzahlungen investive Gebarung</b>							<b>0,00</b>	<b>0,00</b>	<b>0,00</b>
<b>SU 34</b>	<b>Summe Auszahlungen investive Gebarung</b>							<b>0,00</b>	<b>0,00</b>	<b>0,00</b>
<b>SA2</b>	<b>Saldo (2) Geldfluss aus der Investiven Gebarung (33 - 34)</b>							<b>0,00</b>	<b>0,00</b>	<b>0,00</b>
<b>SA3</b>	<b>Saldo (3) Nettofinanzierungssaldo (Saldo 1 + Saldo 2)</b>							<b>-74.209,75</b>	<b>-69.900,00</b>	<b>-4.309,75</b>
<b>Finanzierungstätigkeit</b>										
<b>SU 35</b>	<b>Summe Einzahlungen aus der Finanzierungstätigkeit</b>							<b>0,00</b>	<b>0,00</b>	<b>0,00</b>
<b>SU 36</b>	<b>Summe Auszahlungen aus der Finanzierungstätigkeit</b>							<b>0,00</b>	<b>0,00</b>	<b>0,00</b>
<b>SA4</b>	<b>Saldo (4) Geldfluss aus der Finanzierungstätigkeit (35 - 36)</b>							<b>0,00</b>	<b>0,00</b>	<b>0,00</b>
<b>SA5</b>	<b>Saldo (5) Geldfluss aus der voranschlagswirksamen Gebarung (Saldo 3 + Saldo 4)</b>							<b>-74.209,75</b>	<b>-69.900,00</b>	<b>-4.309,75</b>
<b>01</b>	<b>Hauptverwaltung</b>									
<b>010</b>	<b>Zentralamt</b>									
<b>010000</b>	<b>Zentralamt</b>									
<b>Operative Gebarung</b>										
2/010000+816100	Personalko.ers. WVA,ABA (30 % Büro Personalkosten)	2114	3114	13	104.940,50	61.200,00	43.740,50	104.940,50	61.200,00	43.740,50

		MVAG			Ergebnisrechnung			Finanzierungsrechnung		
		EH	FH	VCQU	RA 2022	VA 2022	RA - VA	RA 2022	VA 2022	RA - VA
2/010000+816110	Verw.ko.ers. WVA,ABA (30%-Arbeitspl - Büromat. etc.)	2114	3114	13	21.729,58	10.500,00	11.229,58	21.729,58	10.500,00	11.229,58
2/010000+816300	Personalkostenersätze Postpartner	2114	3114	13	35.336,59	22.600,00	12.736,59	35.336,59	22.600,00	12.736,59
2/010000+816400	Einnahmen aus Verkauf Adressen AGWR - (Kommunalnet)	2114	3114	13	118,97		118,97	118,97		118,97
2/010000+817000	Erträge aus der Auflösung von sonstigen Rückstellungen	2117			4.161,12	3.200,00	961,12			
2/010000+828000	Rückersätze von Ausgaben	2116	3116	18	382,78	900,00	-517,22	259,01	900,00	-640,99
2/010000+828001	Rückersätze von Aufwendungen	2116	3116	18	542,11		542,11	542,11		542,11
2/010000+828100	Sachkostenersätze (GAV)	2116	3116	18	3.732,49	3.600,00	132,49	3.732,49	3.600,00	132,49
2/010000+829001	Sonstige Erträge	2116	3116	18	2,60		2,60	2,60		2,60
<b>SU 21 / 31</b>	<b>Summe Erträge / Einzahlungen operative Gebarung</b>				<b>170.946,74</b>	<b>102.000,00</b>	<b>68.946,74</b>	<b>166.661,85</b>	<b>98.800,00</b>	<b>67.861,85</b>
1/010000-400000	Geringwertige Wirtschaftsgüter	2221	3221	23	560,46	1.200,00	-639,54	1.441,26	1.200,00	241,26
1/010000-454000	Reinigungsmittel	2221	3221	23	13,38	100,00	-86,62	13,38	100,00	-86,62
1/010000-456000	Schreib-, Zeichen- und sonstige Büromittel	2221	3221	23	2.203,16	1.500,00	703,16	2.203,16	1.500,00	703,16
1/010000-457000	Druckwerke	2221	3221	23	741,70	700,00	41,70	741,70	700,00	41,70
1/010000-510000	Bezüge für VB	2211	3211	20	143.875,61	165.400,00	-21.524,39	143.875,61	165.400,00	-21.524,39
1/010000-565000	Mehrleistungsvergütungen	2211	3211	20		2.000,00	-2.000,00		2.000,00	-2.000,00
1/010000-566000	Zuwendungen aus Anlass v. Dienstjubiläen	2212	3212	20	3.390,20	10.200,00	-6.809,80	3.390,20	10.200,00	-6.809,80
1/010000-569000	Sonstige Nebengebühren	2211	3211	20	4.653,64	4.400,00	253,64	4.653,64	4.400,00	253,64
1/010000-580000	DGB für Familienbeihilfen	2212	3212	20	5.698,95	7.600,00	-1.901,05	5.698,95	7.600,00	-1.901,05
1/010000-582000	Sonstiger DGB zur sozialen Sicherheit	2212	3212	20	30.935,87	33.400,00	-2.464,13	30.935,87	33.400,00	-2.464,13
1/010000-582100	Abfertigungsversicherung	2212	3212	20	1.997,63	2.000,00	-2,37	1.997,63	2.000,00	-2,37
1/010000-591000	Dotierung von Rückstellungen für Abfertigungen	2214				2.100,00	-2.100,00			
1/010000-592000	Dotierung von Rückstellungen für Jubiläumszuwendungen	2214			2.776,19	2.800,00	-23,81			
1/010000-616000	Instandhaltung von Maschinen und maschinellen Anlagen	2224	3224	24	40,15		40,15	40,15		40,15
1/010000-630000	Porto	2222	3222	24	9.407,11	5.800,00	3.607,11	9.216,29	5.800,00	3.416,29
1/010000-631000	Telefon, Fax, Internet - Benützungsentgelt	2222	3222	24	8.040,05	8.000,00	40,05	7.402,01	8.000,00	-597,99
1/010000-640100	Beratungskosten	2222	3222	24	7.389,67	1.000,00	6.389,67	7.017,35	1.000,00	6.017,35
1/010000-670000	Versicherungen	2222	3222	24	3.746,45	3.800,00	-53,55	3.746,45	3.800,00	-53,55
1/010000-680000	Planmäßige Abschreibung	2226			6.055,35	6.100,00	-44,65			
1/010000-691000	Schadensvergütungen	2225	3225	24	867,13		867,13	867,13		867,13
1/010000-700000	Servicevertrag - Kopiergerät	2223	3223	24	2.557,24	3.000,00	-442,76	2.557,24	3.000,00	-442,76
1/010000-720000	Personalkostenersätze	2225	3225	24	23.116,59		23.116,59	23.116,59		23.116,59
1/010000-724000	Reisegebühren	2225	3225	24	373,62	1.000,00	-626,38	373,62	1.000,00	-626,38



		MVAG			Ergebnisrechnung			Finanzierungsrechnung		
		EH	FH	VCQU	RA 2022	VA 2022	RA - VA	RA 2022	VA 2022	RA - VA
1/010000-728000	Digitalisierung Bauakte	2225	3225	24		15.000,00	-15.000,00		15.000,00	-15.000,00
1/010000-729000	Sonstige Ausgaben	2225	3225	24			100,00		100,00	-100,00
1/010000-757000	Spenden an private Organisationen (Sternsinger,...)	2234	3234	27	151,28		151,28	151,28		151,28
<b>SU 22 / 32</b>	<b>Summe Aufwendungen / Auszahlungen operative Gebarung</b>				<b>258.591,43</b>	<b>277.200,00</b>	<b>-18.608,57</b>	<b>249.439,51</b>	<b>266.200,00</b>	<b>-16.760,49</b>
<b>SA 0 / SA 1</b>	<b>(0) Nettoergebnis (21 - 22) / (1) Geldfluss operative Gebarung (31 - 32)</b>				<b>-87.644,69</b>	<b>-175.200,00</b>	<b>87.555,31</b>	<b>-82.777,66</b>	<b>-167.400,00</b>	<b>84.622,34</b>
<b>SU 23</b>	<b>Summe Haushaltsrücklagen</b>				<b>0,00</b>	<b>0,00</b>	<b>0,00</b>	<b>0,00</b>	<b>0,00</b>	<b>0,00</b>
<b>SA00</b>	<b>Nettoergebnis nach Zuw./Entn. Haushaltsrücklagen (Saldo 0 +/- SU23)</b>				<b>-87.644,69</b>	<b>-175.200,00</b>	<b>87.555,31</b>			
<b>Investive Gebarung</b>										
<b>SU 33</b>	<b>Summe Einzahlungen investive Gebarung</b>							<b>0,00</b>	<b>0,00</b>	<b>0,00</b>
1/010000-042000	Amtsausstattung		3415	2 41					1.000,00	-1.000,00
<b>SU 34</b>	<b>Summe Auszahlungen investive Gebarung</b>							<b>0,00</b>	<b>1.000,00</b>	<b>-1.000,00</b>
<b>SA2</b>	<b>Saldo (2) Geldfluss aus der Investiven Gebarung (33 - 34)</b>							<b>0,00</b>	<b>-1.000,00</b>	<b>1.000,00</b>
<b>SA3</b>	<b>Saldo (3) Nettofinanzierungssaldo (Saldo 1 + Saldo 2)</b>							<b>-82.777,66</b>	<b>-168.400,00</b>	<b>85.622,34</b>
<b>Finanzierungstätigkeit</b>										
<b>SU 35</b>	<b>Summe Einzahlungen aus der Finanzierungstätigkeit</b>							<b>0,00</b>	<b>0,00</b>	<b>0,00</b>
<b>SU 36</b>	<b>Summe Auszahlungen aus der Finanzierungstätigkeit</b>							<b>0,00</b>	<b>0,00</b>	<b>0,00</b>
<b>SA4</b>	<b>Saldo (4) Geldfluss aus der Finanzierungstätigkeit (35 - 36)</b>							<b>0,00</b>	<b>0,00</b>	<b>0,00</b>
<b>SA5</b>	<b>Saldo (5) Geldfluss aus der voranschlagswirksamen Gebarung (Saldo 3 + Saldo 4)</b>							<b>-82.777,66</b>	<b>-168.400,00</b>	<b>85.622,34</b>
<b>010100</b>	<b>Zentralamt</b>									
<b>Operative Gebarung</b>										
2/010100+817000	Erträge aus der Auflösung von sonstigen Rückstellungen	2117			4.161,12	3.300,00	861,12			
2/010100+827000	Personalkostenersätze (GAV)	2116	3116	18	41.086,63	35.500,00	5.586,63	41.086,63	35.500,00	5.586,63
<b>SU 21 / 31</b>	<b>Summe Erträge / Einzahlungen operative Gebarung</b>				<b>45.247,75</b>	<b>38.800,00</b>	<b>6.447,75</b>	<b>41.086,63</b>	<b>35.500,00</b>	<b>5.586,63</b>
1/010100-510000	Bezüge - GAV	2211	3211	20	24.545,06	24.300,00	245,06	24.545,06	24.300,00	245,06
1/010100-566000	Zuwendungen aus Anlass von Dienstjubiläen	2212	3212	20	3.390,20		3.390,20	3.390,20		3.390,20
1/010100-569000	GAV - Zulage	2211	3211	20	4.050,00	4.100,00	-50,00	4.050,00	4.100,00	-50,00
1/010100-580000	DGB für Familienbeihilfe	2212	3212	20	1.439,34	1.300,00	139,34	1.439,34	1.300,00	139,34
1/010100-582000	Sonstiger DGB zur sozialen Sicherheit	2212	3212	20	6.700,91	5.300,00	1.400,91	6.700,91	5.300,00	1.400,91
1/010100-582100	Abfertigungsversicherung	2212	3212	20	961,12	1.000,00	-38,88	961,12	1.000,00	-38,88
1/010100-592000	Dotierung von Rückstellungen für Jubiläumswendungen	2214			1.066,67	2.000,00	-933,33			
<b>SU 22 / 32</b>	<b>Summe Aufwendungen / Auszahlungen operative Gebarung</b>				<b>42.153,30</b>	<b>38.000,00</b>	<b>4.153,30</b>	<b>41.086,63</b>	<b>36.000,00</b>	<b>5.086,63</b>
<b>SA 0 / SA 1</b>	<b>(0) Nettoergebnis (21 - 22) / (1) Geldfluss operative Gebarung (31 - 32)</b>				<b>3.094,45</b>	<b>800,00</b>	<b>2.294,45</b>	<b>0,00</b>	<b>-500,00</b>	<b>500,00</b>
<b>SU 23</b>	<b>Summe Haushaltsrücklagen</b>				<b>0,00</b>	<b>0,00</b>	<b>0,00</b>	<b>0,00</b>	<b>0,00</b>	<b>0,00</b>
<b>SA00</b>	<b>Nettoergebnis nach Zuw./Entn. Haushaltsrücklagen (Saldo 0 +/- SU23)</b>				<b>3.094,45</b>	<b>800,00</b>	<b>2.294,45</b>			

	MVAG	MVAG	VCQU	Ergebnisrechnung			Finanzierungsrechnung			
				EH	FH		RA 2022	VA 2022	RA - VA	RA 2022
<b>Investive Gebarung</b>										
SU 33								0,00	0,00	0,00
SU 34								0,00	0,00	0,00
SA2								0,00	0,00	0,00
SA3								0,00	-500,00	500,00
<b>Finanzierungstätigkeit</b>										
SU 35								0,00	0,00	0,00
SU 36								0,00	0,00	0,00
SA4								0,00	0,00	0,00
SA5								0,00	-500,00	500,00
<b>015 Pressestelle, Amtsblatt und Öffentlichkeitsarbeit</b>										
<b>015000 Pressestelle, Amtsblatt Öffentlichkeitsarbeit</b>										
<b>Operative Gebarung</b>										
2/015000+810000	Inserate in Gemeindezeitung (Erlöse)	2114	3114	13	576,00			576,00	180,00	180,00
2/015000+816200	Kostenbeiträge (Kostensätze) Inserat Gemeindezeitung	2114	3114	13		500,00		-500,00	500,00	-500,00
<b>SU 21 / 31</b>	<b>Summe Erträge / Einzahlungen operative Gebarung</b>				<b>576,00</b>	<b>500,00</b>		<b>76,00</b>	<b>180,00</b>	<b>500,00</b>
1/015000-457000	Gemeindekurier - Druckaufträge	2221	3221	23	7.075,80	4.000,00		3.075,80	7.075,80	4.000,00
1/015000-630000	Porto - Gemeindekurier	2222	3222	24	355,77			355,77	114,18	114,18
1/015000-680000	Planmäßige Abschreibung	2226			300,00	300,00				
1/015000-728000	Gemeindekurier - Verteilung	2225	3225	24		400,00			400,00	-400,00
<b>SU 22 / 32</b>	<b>Summe Aufwendungen / Auszahlungen operative Gebarung</b>				<b>7.731,57</b>	<b>4.700,00</b>		<b>3.031,57</b>	<b>7.189,98</b>	<b>4.400,00</b>
<b>SA 0 / SA 1</b>	<b>(0) Nettoergebnis (21 - 22) / (1) Geldfluss operative Gebarung (31 - 32)</b>				<b>-7.155,57</b>	<b>-4.200,00</b>		<b>-2.955,57</b>	<b>-7.009,98</b>	<b>-3.900,00</b>
SU 23	Summe Haushaltsrücklagen				0,00	0,00		0,00	0,00	0,00
SA00	Nettoergebnis nach Zuw./Entn. Haushaltsrücklagen (Saldo 0 +/- SU23)				-7.155,57	-4.200,00		-2.955,57		
<b>Investive Gebarung</b>										
SU 33	Summe Einzahlungen investive Gebarung							0,00	0,00	0,00
SU 34	Summe Auszahlungen investive Gebarung							0,00	0,00	0,00
SA2	Saldo (2) Geldfluss aus der Investiven Gebarung (33 - 34)							0,00	0,00	0,00
SA3	Saldo (3) Nettofinanzierungssaldo (Saldo 1 + Saldo 2)							-7.009,98	-3.900,00	-3.109,98
<b>Finanzierungstätigkeit</b>										
SU 35	Summe Einzahlungen aus der Finanzierungstätigkeit							0,00	0,00	0,00
SU 36	Summe Auszahlungen aus der Finanzierungstätigkeit							0,00	0,00	0,00
SA4	Saldo (4) Geldfluss aus der Finanzierungstätigkeit (35 - 36)							0,00	0,00	0,00
SA5	Saldo (5) Geldfluss aus der voranschlagswirksamen Gebarung (Saldo 3 + Saldo 4)							-7.009,98	-3.900,00	-3.109,98

		MVAG			Ergebnisrechnung			Finanzierungsrechnung		
		EH	FH	VCQU	RA 2022	VA 2022	RA - VA	RA 2022	VA 2022	RA - VA
<b>016</b>	<b>Elektronische Datenverarbeitung</b>									
<b>016000</b>	<b>Datenschutzgrundverordnung - DSGVO</b>									
<b>Operative Gebarung</b>										
<b>SU 21 / 31</b>	<b>Summe Erträge / Einzahlungen operative Gebarung</b>				<b>0,00</b>	<b>0,00</b>	<b>0,00</b>	<b>0,00</b>	<b>0,00</b>	<b>0,00</b>
1/016000-711000	Tonnen f. Aktenvernichtung	2225	3225	24	80,00		80,00	80,00		80,00
1/016000-728000	Sonstige Leistungsentgelte - Datenschutzbeauftragter	2225	3225	24	540,00	500,00	40,00	540,00	500,00	40,00
<b>SU 22 / 32</b>	<b>Summe Aufwendungen / Auszahlungen operative Gebarung</b>				<b>620,00</b>	<b>500,00</b>	<b>120,00</b>	<b>620,00</b>	<b>500,00</b>	<b>120,00</b>
<b>SA 0 / SA 1</b>	<b>(0) Nettoergebnis (21 - 22) / (1) Geldfluss operative Gebarung (31 - 32)</b>				<b>-620,00</b>	<b>-500,00</b>	<b>-120,00</b>	<b>-620,00</b>	<b>-500,00</b>	<b>-120,00</b>
<b>SU 23</b>	<b>Summe Haushaltsrücklagen</b>				<b>0,00</b>	<b>0,00</b>	<b>0,00</b>	<b>0,00</b>	<b>0,00</b>	<b>0,00</b>
<b>SA00</b>	<b>Nettoergebnis nach Zuw./Entn. Haushaltsrücklagen (Saldo 0 +/- SU23)</b>				<b>-620,00</b>	<b>-500,00</b>	<b>-120,00</b>			
<b>Investive Gebarung</b>										
<b>SU 33</b>	<b>Summe Einzahlungen investive Gebarung</b>							<b>0,00</b>	<b>0,00</b>	<b>0,00</b>
<b>SU 34</b>	<b>Summe Auszahlungen investive Gebarung</b>							<b>0,00</b>	<b>0,00</b>	<b>0,00</b>
<b>SA2</b>	<b>Saldo (2) Geldfluss aus der Investiven Gebarung (33 - 34)</b>							<b>0,00</b>	<b>0,00</b>	<b>0,00</b>
<b>SA3</b>	<b>Saldo (3) Nettofinanzierungssaldo (Saldo 1 + Saldo 2)</b>							<b>-620,00</b>	<b>-500,00</b>	<b>-120,00</b>
<b>Finanzierungstätigkeit</b>										
<b>SU 35</b>	<b>Summe Einzahlungen aus der Finanzierungstätigkeit</b>							<b>0,00</b>	<b>0,00</b>	<b>0,00</b>
<b>SU 36</b>	<b>Summe Auszahlungen aus der Finanzierungstätigkeit</b>							<b>0,00</b>	<b>0,00</b>	<b>0,00</b>
<b>SA4</b>	<b>Saldo (4) Geldfluss aus der Finanzierungstätigkeit (35 - 36)</b>							<b>0,00</b>	<b>0,00</b>	<b>0,00</b>
<b>SA5</b>	<b>Saldo (5) Geldfluss aus der voranschlagswirksamen Gebarung (Saldo 3 + Saldo 4)</b>							<b>-620,00</b>	<b>-500,00</b>	<b>-120,00</b>
<b>019</b>	<b>Repräsentation</b>									
<b>019000</b>	<b>Repräsentation</b>									
<b>Operative Gebarung</b>										
<b>SU 21 / 31</b>	<b>Summe Erträge / Einzahlungen operative Gebarung</b>				<b>0,00</b>	<b>0,00</b>	<b>0,00</b>	<b>0,00</b>	<b>0,00</b>	<b>0,00</b>
1/019000-723000	Repräsentationsausgaben	2225	3225	24	7.102,61	3.000,00	4.102,61	5.514,25	3.000,00	2.514,25
<b>SU 22 / 32</b>	<b>Summe Aufwendungen / Auszahlungen operative Gebarung</b>				<b>7.102,61</b>	<b>3.000,00</b>	<b>4.102,61</b>	<b>5.514,25</b>	<b>3.000,00</b>	<b>2.514,25</b>
<b>SA 0 / SA 1</b>	<b>(0) Nettoergebnis (21 - 22) / (1) Geldfluss operative Gebarung (31 - 32)</b>				<b>-7.102,61</b>	<b>-3.000,00</b>	<b>-4.102,61</b>	<b>-5.514,25</b>	<b>-3.000,00</b>	<b>-2.514,25</b>
<b>SU 23</b>	<b>Summe Haushaltsrücklagen</b>				<b>0,00</b>	<b>0,00</b>	<b>0,00</b>	<b>0,00</b>	<b>0,00</b>	<b>0,00</b>
<b>SA00</b>	<b>Nettoergebnis nach Zuw./Entn. Haushaltsrücklagen (Saldo 0 +/- SU23)</b>				<b>-7.102,61</b>	<b>-3.000,00</b>	<b>-4.102,61</b>			
<b>Investive Gebarung</b>										
<b>SU 33</b>	<b>Summe Einzahlungen investive Gebarung</b>							<b>0,00</b>	<b>0,00</b>	<b>0,00</b>
<b>SU 34</b>	<b>Summe Auszahlungen investive Gebarung</b>							<b>0,00</b>	<b>0,00</b>	<b>0,00</b>
<b>SA2</b>	<b>Saldo (2) Geldfluss aus der Investiven Gebarung (33 - 34)</b>							<b>0,00</b>	<b>0,00</b>	<b>0,00</b>
<b>SA3</b>	<b>Saldo (3) Nettofinanzierungssaldo (Saldo 1 + Saldo 2)</b>							<b>-5.514,25</b>	<b>-3.000,00</b>	<b>-2.514,25</b>
<b>Finanzierungstätigkeit</b>										
<b>SU 35</b>	<b>Summe Einzahlungen aus der Finanzierungstätigkeit</b>							<b>0,00</b>	<b>0,00</b>	<b>0,00</b>

	MVAG	MVAG	VCQU	Ergebnisrechnung			Finanzierungsrechnung			
				EH	FH		RA 2022	VA 2022	RA - VA	RA 2022
<b>SU 36</b>								<b>0,00</b>	<b>0,00</b>	<b>0,00</b>
<b>SA4</b>								<b>0,00</b>	<b>0,00</b>	<b>0,00</b>
<b>SA5</b>								<b>-5.514,25</b>	<b>-3.000,00</b>	<b>-2.514,25</b>
<b>02</b>										
<b>021</b>										
<b>021000</b>										
<b>Operative Gebarung</b>										
2/021000+816000	Ersatz für statistische Erhebungen	2114	3114	13		100,00	-100,00		100,00	-100,00
<b>SU 21 / 31</b>	<b>Summe Erträge / Einzahlungen operative Gebarung</b>				<b>0,00</b>	<b>100,00</b>	<b>-100,00</b>	<b>0,00</b>	<b>100,00</b>	<b>-100,00</b>
<b>SU 22 / 32</b>	<b>Summe Aufwendungen / Auszahlungen operative Gebarung</b>				<b>0,00</b>	<b>0,00</b>	<b>0,00</b>	<b>0,00</b>	<b>0,00</b>	<b>0,00</b>
<b>SA 0 / SA 1</b>	<b>(0) Nettoergebnis (21 - 22) / (1) Geldfluss operative Gebarung (31 - 32)</b>				<b>0,00</b>	<b>100,00</b>	<b>-100,00</b>	<b>0,00</b>	<b>100,00</b>	<b>-100,00</b>
<b>SU 23</b>	<b>Summe Haushaltsrücklagen</b>				<b>0,00</b>	<b>0,00</b>	<b>0,00</b>	<b>0,00</b>	<b>0,00</b>	<b>0,00</b>
<b>SA00</b>	<b>Nettoergebnis nach Zuw./Entn. Haushaltsrücklagen (Saldo 0 +/- SU23)</b>				<b>0,00</b>	<b>100,00</b>	<b>-100,00</b>			
<b>Investive Gebarung</b>										
<b>SU 33</b>	<b>Summe Einzahlungen investive Gebarung</b>							<b>0,00</b>	<b>0,00</b>	<b>0,00</b>
<b>SU 34</b>	<b>Summe Auszahlungen investive Gebarung</b>							<b>0,00</b>	<b>0,00</b>	<b>0,00</b>
<b>SA2</b>	<b>Saldo (2) Geldfluss aus der Investiven Gebarung (33 - 34)</b>							<b>0,00</b>	<b>0,00</b>	<b>0,00</b>
<b>SA3</b>	<b>Saldo (3) Nettofinanzierungssaldo (Saldo 1 + Saldo 2)</b>							<b>0,00</b>	<b>100,00</b>	<b>-100,00</b>
<b>Finanzierungstätigkeit</b>										
<b>SU 35</b>	<b>Summe Einzahlungen aus der Finanzierungstätigkeit</b>							<b>0,00</b>	<b>0,00</b>	<b>0,00</b>
<b>SU 36</b>	<b>Summe Auszahlungen aus der Finanzierungstätigkeit</b>							<b>0,00</b>	<b>0,00</b>	<b>0,00</b>
<b>SA4</b>	<b>Saldo (4) Geldfluss aus der Finanzierungstätigkeit (35 - 36)</b>							<b>0,00</b>	<b>0,00</b>	<b>0,00</b>
<b>SA5</b>	<b>Saldo (5) Geldfluss aus der voranschlagswirksamen Gebarung (Saldo 3 + Saldo 4)</b>							<b>0,00</b>	<b>100,00</b>	<b>-100,00</b>
<b>022</b>	<b>Standesamt</b>									
<b>022000</b>	<b>Standesamt</b>									
<b>Operative Gebarung</b>										
<b>SU 21 / 31</b>	<b>Summe Erträge / Einzahlungen operative Gebarung</b>				<b>0,00</b>	<b>0,00</b>	<b>0,00</b>	<b>0,00</b>	<b>0,00</b>	<b>0,00</b>
1/022000-457000	Druckwerke	2221	3221	23	48,00	200,00	-152,00	48,00	200,00	-152,00
1/022000-726000	Mitgliedsbeiträge an Institutionen	2225	3225	24	42,00	100,00	-58,00	42,00	100,00	-58,00
1/022000-728000	Entgelte für sonstige Leistungen (Firmen)	2225	3225	24	248,86	100,00	148,86	248,86	100,00	148,86
1/022000-728001	Gemdat - Digitalisierung StA	2225	3225	24	15.706,75	27.000,00	-11.293,25	12.200,11	27.000,00	-14.799,89
<b>SU 22 / 32</b>	<b>Summe Aufwendungen / Auszahlungen operative Gebarung</b>				<b>16.045,61</b>	<b>27.400,00</b>	<b>-11.354,39</b>	<b>12.538,97</b>	<b>27.400,00</b>	<b>-14.861,03</b>
<b>SA 0 / SA 1</b>	<b>(0) Nettoergebnis (21 - 22) / (1) Geldfluss operative Gebarung (31 - 32)</b>				<b>-16.045,61</b>	<b>-27.400,00</b>	<b>11.354,39</b>	<b>-12.538,97</b>	<b>-27.400,00</b>	<b>14.861,03</b>
<b>SU 23</b>	<b>Summe Haushaltsrücklagen</b>				<b>0,00</b>	<b>0,00</b>	<b>0,00</b>	<b>0,00</b>	<b>0,00</b>	<b>0,00</b>

		MVAG MVAG VCQU			Ergebnisrechnung			Finanzierungsrechnung		
		EH	FH		RA 2022	VA 2022	RA - VA	RA 2022	VA 2022	RA - VA
<b>SA00</b>	<b>Nettoergebnis nach Zuw./Entn. Haushaltsrücklagen (Saldo 0 +/- SU23)</b>				<b>-16.045,61</b>	<b>-27.400,00</b>	<b>11.354,39</b>			
<b>Investive Gebarung</b>										
<b>SU 33</b>	<b>Summe Einzahlungen investive Gebarung</b>							<b>0,00</b>	<b>0,00</b>	<b>0,00</b>
<b>SU 34</b>	<b>Summe Auszahlungen investive Gebarung</b>							<b>0,00</b>	<b>0,00</b>	<b>0,00</b>
<b>SA2</b>	<b>Saldo (2) Geldfluss aus der Investiven Gebarung (33 – 34)</b>							<b>0,00</b>	<b>0,00</b>	<b>0,00</b>
<b>SA3</b>	<b>Saldo (3) Nettofinanzierungssaldo (Saldo 1 + Saldo 2)</b>							<b>-12.538,97</b>	<b>-27.400,00</b>	<b>14.861,03</b>
<b>Finanzierungstätigkeit</b>										
<b>SU 35</b>	<b>Summe Einzahlungen aus der Finanzierungstätigkeit</b>							<b>0,00</b>	<b>0,00</b>	<b>0,00</b>
<b>SU 36</b>	<b>Summe Auszahlungen aus der Finanzierungstätigkeit</b>							<b>0,00</b>	<b>0,00</b>	<b>0,00</b>
<b>SA4</b>	<b>Saldo (4) Geldfluss aus der Finanzierungstätigkeit (35 – 36)</b>							<b>0,00</b>	<b>0,00</b>	<b>0,00</b>
<b>SA5</b>	<b>Saldo (5) Geldfluss aus der voranschlagswirksamen Gebarung (Saldo 3 + Saldo 4)</b>							<b>-12.538,97</b>	<b>-27.400,00</b>	<b>14.861,03</b>
<b>024</b>	<b>Wahlamt</b>									
<b>024000</b>	<b>Wahlamt</b>									
<b>Operative Gebarung</b>										
2/024000+816000	Kostenbeiträge für Wahlen	2114	3114	13	1.761,79	1.100,00	661,79	1.761,79	1.100,00	661,79
<b>SU 21 / 31</b>	<b>Summe Erträge / Einzahlungen operative Gebarung</b>				<b>1.761,79</b>	<b>1.100,00</b>	<b>661,79</b>	<b>1.761,79</b>	<b>1.100,00</b>	<b>661,79</b>
1/024000-630000	Porto	2222	3222	24	952,06	1.600,00	-647,94	952,06	1.600,00	-647,94
1/024000-680000	Planmäßige Abschreibung	2226			252,48	300,00	-47,52			
1/024000-723000	Kosten der Wahlen Verpflegung	2225	3225	24	108,00	500,00	-392,00	108,00	500,00	-392,00
1/024000-728000	Kosten der Wahlen - Gemdat etc. KM-Geld,..	2225	3225	24	1.503,32	1.000,00	503,32	1.503,32	1.000,00	503,32
1/024000-728100	Wartungsvertrag (WILMA, Wahlkartenerfassung)	2225	3225	24	319,82	300,00	19,82	319,82	300,00	19,82
<b>SU 22 / 32</b>	<b>Summe Aufwendungen / Auszahlungen operative Gebarung</b>				<b>3.135,68</b>	<b>3.700,00</b>	<b>-564,32</b>	<b>2.883,20</b>	<b>3.400,00</b>	<b>-516,80</b>
<b>SA 0 / SA 1</b>	<b>(0) Nettoergebnis (21 - 22) / (1) Geldfluss operative Gebarung (31 – 32)</b>				<b>-1.373,89</b>	<b>-2.600,00</b>	<b>1.226,11</b>	<b>-1.121,41</b>	<b>-2.300,00</b>	<b>1.178,59</b>
<b>SU 23</b>	<b>Summe Haushaltsrücklagen</b>				<b>0,00</b>	<b>0,00</b>	<b>0,00</b>	<b>0,00</b>	<b>0,00</b>	<b>0,00</b>
<b>SA00</b>	<b>Nettoergebnis nach Zuw./Entn. Haushaltsrücklagen (Saldo 0 +/- SU23)</b>				<b>-1.373,89</b>	<b>-2.600,00</b>	<b>1.226,11</b>			
<b>Investive Gebarung</b>										
<b>SU 33</b>	<b>Summe Einzahlungen investive Gebarung</b>							<b>0,00</b>	<b>0,00</b>	<b>0,00</b>
<b>SU 34</b>	<b>Summe Auszahlungen investive Gebarung</b>							<b>0,00</b>	<b>0,00</b>	<b>0,00</b>
<b>SA2</b>	<b>Saldo (2) Geldfluss aus der Investiven Gebarung (33 – 34)</b>							<b>0,00</b>	<b>0,00</b>	<b>0,00</b>
<b>SA3</b>	<b>Saldo (3) Nettofinanzierungssaldo (Saldo 1 + Saldo 2)</b>							<b>-1.121,41</b>	<b>-2.300,00</b>	<b>1.178,59</b>
<b>Finanzierungstätigkeit</b>										
<b>SU 35</b>	<b>Summe Einzahlungen aus der Finanzierungstätigkeit</b>							<b>0,00</b>	<b>0,00</b>	<b>0,00</b>
<b>SU 36</b>	<b>Summe Auszahlungen aus der Finanzierungstätigkeit</b>							<b>0,00</b>	<b>0,00</b>	<b>0,00</b>
<b>SA4</b>	<b>Saldo (4) Geldfluss aus der Finanzierungstätigkeit (35 – 36)</b>							<b>0,00</b>	<b>0,00</b>	<b>0,00</b>

		MVAG	MVAG	VCQU	Ergebnisrechnung			Finanzierungsrechnung		
		EH	FH		RA 2022	VA 2022	RA - VA	RA 2022	VA 2022	RA - VA
<b>SA5</b>	<b>Saldo (5) Geldfluss aus der voranschlagswirksamen Gebarung (Saldo 3 + Saldo 4)</b>							<b>-1.121,41</b>	<b>-2.300,00</b>	<b>1.178,59</b>
<b>025</b>	<b>Staatsbürgerschaft</b>									
<b>025000</b>	<b>Staatsbürgerschaft</b>									
<b>Operative Gebarung</b>										
2/025000+816000	Kostenersätze	2114	3114	13	352,00	300,00	52,00	352,00	300,00	52,00
<b>SU 21 / 31</b>	<b>Summe Erträge / Einzahlungen operative Gebarung</b>				<b>352,00</b>	<b>300,00</b>	<b>52,00</b>	<b>352,00</b>	<b>300,00</b>	<b>52,00</b>
1/025000-457000	Druckwerke	2221	3221	23		100,00	-100,00		100,00	-100,00
<b>SU 22 / 32</b>	<b>Summe Aufwendungen / Auszahlungen operative Gebarung</b>				<b>0,00</b>	<b>100,00</b>	<b>-100,00</b>	<b>0,00</b>	<b>100,00</b>	<b>-100,00</b>
<b>SA 0 / SA 1</b>	<b>(0) Nettoergebnis (21 - 22) / (1) Geldfluss operative Gebarung (31 - 32)</b>				<b>352,00</b>	<b>200,00</b>	<b>152,00</b>	<b>352,00</b>	<b>200,00</b>	<b>152,00</b>
<b>SU 23</b>	<b>Summe Haushaltsrücklagen</b>				<b>0,00</b>	<b>0,00</b>	<b>0,00</b>	<b>0,00</b>	<b>0,00</b>	<b>0,00</b>
<b>SA00</b>	<b>Nettoergebnis nach Zuw./Entn. Haushaltsrücklagen (Saldo 0 +/- SU23)</b>				<b>352,00</b>	<b>200,00</b>	<b>152,00</b>			
<b>Investive Gebarung</b>										
<b>SU 33</b>	<b>Summe Einzahlungen investive Gebarung</b>							<b>0,00</b>	<b>0,00</b>	<b>0,00</b>
<b>SU 34</b>	<b>Summe Auszahlungen investive Gebarung</b>							<b>0,00</b>	<b>0,00</b>	<b>0,00</b>
<b>SA2</b>	<b>Saldo (2) Geldfluss aus der Investiven Gebarung (33 - 34)</b>							<b>0,00</b>	<b>0,00</b>	<b>0,00</b>
<b>SA3</b>	<b>Saldo (3) Nettofinanzierungssaldo (Saldo 1 + Saldo 2)</b>							<b>352,00</b>	<b>200,00</b>	<b>152,00</b>
<b>Finanzierungstätigkeit</b>										
<b>SU 35</b>	<b>Summe Einzahlungen aus der Finanzierungstätigkeit</b>							<b>0,00</b>	<b>0,00</b>	<b>0,00</b>
<b>SU 36</b>	<b>Summe Auszahlungen aus der Finanzierungstätigkeit</b>							<b>0,00</b>	<b>0,00</b>	<b>0,00</b>
<b>SA4</b>	<b>Saldo (4) Geldfluss aus der Finanzierungstätigkeit (35 - 36)</b>							<b>0,00</b>	<b>0,00</b>	<b>0,00</b>
<b>SA5</b>	<b>Saldo (5) Geldfluss aus der voranschlagswirksamen Gebarung (Saldo 3 + Saldo 4)</b>							<b>352,00</b>	<b>200,00</b>	<b>152,00</b>
<b>029</b>	<b>Amtsgebäude</b>									
<b>029000</b>	<b>Amtsgebäude</b>									
<b>Operative Gebarung</b>										
2/029000+811000	Mieten und Betriebskostenersätze (Sig,Hauptstr.50)	2115	3115	14	6.571,32	6.400,00	171,32	6.571,32	6.400,00	171,32
2/029000+816100	Verwaltungskostenersätze WVA, ABA (Amtshaus 30 % - Heizung,Reinig...	2114	3114	13	5.306,39	2.700,00	2.606,39	5.306,39	2.700,00	2.606,39
<b>SU 21 / 31</b>	<b>Summe Erträge / Einzahlungen operative Gebarung</b>				<b>11.877,71</b>	<b>9.100,00</b>	<b>2.777,71</b>	<b>11.877,71</b>	<b>9.100,00</b>	<b>2.777,71</b>
1/029000-400000	Geringwertige Wirtschaftsgüter	2221	3221	23	214,37	100,00	114,37	214,37	100,00	114,37
1/029000-454000	Reinigungsmittel	2221	3221	23	54,98	200,00	-145,02	54,98	200,00	-145,02
1/029000-459000	Sonstige Verbrauchsgüter	2221	3221	23	74,49	100,00	-25,51	74,49	100,00	-25,51
1/029000-600000	Strom	2222	3222	24	3.882,14	4.200,00	-317,86	3.882,14	4.200,00	-317,86
1/029000-600100	Beheizung - Gaslieferung EVN (vormals 4510 - falsche Post!)	2222	3222	24	7.965,27	8.500,00	-534,73	7.965,27	8.500,00	-534,73
1/029000-614000	Instandhaltung von Gebäuden	2224	3224	24	1.376,29	500,00	876,29	1.376,29	500,00	876,29

		MVAG			Ergebnisrechnung			Finanzierungsrechnung		
		EH	FH	VCQU	RA 2022	VA 2022	RA - VA	RA 2022	VA 2022	RA - VA
1/029000-618000	Instandhaltung von sonst. Anlagen (Feuerlöscherüberprüfung etc.)	2224	3224	24		200,00	-200,00	200,00	-200,00	
1/029000-619000	Instandhaltung von Sonderanlagen (Fahnenmasten,.....)	2224	3224	24		100,00	-100,00	100,00	-100,00	
1/029000-670000	Versicherungen	2222	3222	24	1.131,37	900,00	231,37	1.131,37	900,00	
1/029000-680000	Planmäßige Abschreibung	2226			5.419,59	5.400,00	19,59			
1/029000-711000	Öffentliche Abgaben	2225	3225	24	1.804,05	2.100,00	-295,95	1.804,05	2.100,00	
1/029000-720000	Personalkostenbeiträge Reinigung und Werkstatt	2225	3225	24	18.506,41	32.000,00	-13.493,59	18.506,41	32.000,00	
1/029000-728002	Evaluierung - Honorar	2225	3225	24	349,20	200,00	149,20	349,20	200,00	
1/029000-729000	Sonstige Ausgaben	2225	3225	24		300,00	-300,00	300,00	-300,00	
<b>SU 22 / 32</b>	<b>Summe Aufwendungen / Auszahlungen operative Gebarung</b>				<b>40.778,16</b>	<b>54.800,00</b>	<b>-14.021,84</b>	<b>35.358,57</b>	<b>49.400,00</b>	<b>-14.041,43</b>
<b>SA 0 / SA 1</b>	<b>(0) Nettoergebnis (21 - 22) / (1) Geldfluss operative Gebarung (31 - 32)</b>				<b>-28.900,45</b>	<b>-45.700,00</b>	<b>16.799,55</b>	<b>-23.480,86</b>	<b>-40.300,00</b>	<b>16.819,14</b>
<b>SU 23</b>	<b>Summe Haushaltsrücklagen</b>				<b>0,00</b>	<b>0,00</b>	<b>0,00</b>	<b>0,00</b>	<b>0,00</b>	<b>0,00</b>
<b>SA00</b>	<b>Nettoergebnis nach Zuw./Entn. Haushaltsrücklagen (Saldo 0 +/- SU23)</b>				<b>-28.900,45</b>	<b>-45.700,00</b>	<b>16.799,55</b>			
<b>Investive Gebarung</b>										
<b>SU 33</b>	<b>Summe Einzahlungen investive Gebarung</b>							<b>0,00</b>	<b>0,00</b>	<b>0,00</b>
5/029000-060000	Im Bau befindliche Grundstückseinrichtungen		3412	1 40				2.195,58		2.195,58
<b>SU 34</b>	<b>Summe Auszahlungen investive Gebarung</b>							<b>2.195,58</b>	<b>0,00</b>	<b>2.195,58</b>
<b>SA2</b>	<b>Saldo (2) Geldfluss aus der Investiven Gebarung (33 - 34)</b>							<b>-2.195,58</b>	<b>0,00</b>	<b>-2.195,58</b>
<b>SA3</b>	<b>Saldo (3) Nettofinanzierungssaldo (Saldo 1 + Saldo 2)</b>							<b>-25.676,44</b>	<b>-40.300,00</b>	<b>14.623,56</b>
<b>Finanzierungstätigkeit</b>										
<b>SU 35</b>	<b>Summe Einzahlungen aus der Finanzierungstätigkeit</b>							<b>0,00</b>	<b>0,00</b>	<b>0,00</b>
<b>SU 36</b>	<b>Summe Auszahlungen aus der Finanzierungstätigkeit</b>							<b>0,00</b>	<b>0,00</b>	<b>0,00</b>
<b>SA4</b>	<b>Saldo (4) Geldfluss aus der Finanzierungstätigkeit (35 - 36)</b>							<b>0,00</b>	<b>0,00</b>	<b>0,00</b>
<b>SA5</b>	<b>Saldo (5) Geldfluss aus der voranschlagswirksamen Gebarung (Saldo 3 + Saldo 4)</b>							<b>-25.676,44</b>	<b>-40.300,00</b>	<b>14.623,56</b>
<b>03 Bauverwaltung</b>										
<b>031 Amt für Raumordnung und Raumplanung</b>										
<b>031000 Amt für Raumordnung und Raumplanung</b>										
<b>Operative Gebarung</b>										
<b>SU 21 / 31</b>	<b>Summe Erträge / Einzahlungen operative Gebarung</b>				<b>0,00</b>	<b>0,00</b>	<b>0,00</b>	<b>0,00</b>	<b>0,00</b>	<b>0,00</b>
1/031000-680000	Planmäßige Abschreibung	2226			5.467,76	2.600,00	2.867,76			
<b>SU 22 / 32</b>	<b>Summe Aufwendungen / Auszahlungen operative Gebarung</b>				<b>5.467,76</b>	<b>2.600,00</b>	<b>2.867,76</b>	<b>0,00</b>	<b>0,00</b>	<b>0,00</b>
<b>SA 0 / SA 1</b>	<b>(0) Nettoergebnis (21 - 22) / (1) Geldfluss operative Gebarung (31 - 32)</b>				<b>-5.467,76</b>	<b>-2.600,00</b>	<b>-2.867,76</b>	<b>0,00</b>	<b>0,00</b>	<b>0,00</b>
<b>SU 23</b>	<b>Summe Haushaltsrücklagen</b>				<b>0,00</b>	<b>0,00</b>	<b>0,00</b>	<b>0,00</b>	<b>0,00</b>	<b>0,00</b>
<b>SA00</b>	<b>Nettoergebnis nach Zuw./Entn. Haushaltsrücklagen (Saldo 0 +/- SU23)</b>				<b>-5.467,76</b>	<b>-2.600,00</b>	<b>-2.867,76</b>			

	MVAG	MVAG	VCQU	Ergebnisrechnung			Finanzierungsrechnung			
				EH	FH	RA 2022	VA 2022	RA - VA	RA 2022	VA 2022
<b>Investive Gebarung</b>										
<b>SU 33</b>	<b>Summe Einzahlungen investive Gebarung</b>							<b>0,00</b>	<b>0,00</b>	<b>0,00</b>
1/031000-070001	Aktivierungsfähige Rechte (immaterielle Vermögenswerte)	3411	2 42					21.759,18	16.000,00	5.759,18
<b>SU 34</b>	<b>Summe Auszahlungen investive Gebarung</b>							<b>21.759,18</b>	<b>16.000,00</b>	<b>5.759,18</b>
<b>SA2</b>	<b>Saldo (2) Geldfluss aus der Investiven Gebarung (33 – 34)</b>							<b>-21.759,18</b>	<b>-16.000,00</b>	<b>-5.759,18</b>
<b>SA3</b>	<b>Saldo (3) Nettofinanzierungssaldo (Saldo 1 + Saldo 2)</b>							<b>-21.759,18</b>	<b>-16.000,00</b>	<b>-5.759,18</b>
<b>Finanzierungstätigkeit</b>										
<b>SU 35</b>	<b>Summe Einzahlungen aus der Finanzierungstätigkeit</b>							<b>0,00</b>	<b>0,00</b>	<b>0,00</b>
<b>SU 36</b>	<b>Summe Auszahlungen aus der Finanzierungstätigkeit</b>							<b>0,00</b>	<b>0,00</b>	<b>0,00</b>
<b>SA4</b>	<b>Saldo (4) Geldfluss aus der Finanzierungstätigkeit (35 – 36)</b>							<b>0,00</b>	<b>0,00</b>	<b>0,00</b>
<b>SA5</b>	<b>Saldo (5) Geldfluss aus der voranschlagswirksamen Gebarung (Saldo 3 + Saldo 4)</b>							<b>-21.759,18</b>	<b>-16.000,00</b>	<b>-5.759,18</b>
<b>031001</b>	<b>Regionale Leitplanung</b>									
<b>Operative Gebarung</b>										
<b>SU 21 / 31</b>	<b>Summe Erträge / Einzahlungen operative Gebarung</b>							<b>0,00</b>	<b>0,00</b>	<b>0,00</b>
1/031001-728000	Entgelte für sonstige Leistungen	2225	3225 24	1.915,20		1.915,20		1.915,20	0,00	1.915,20
<b>SU 22 / 32</b>	<b>Summe Aufwendungen / Auszahlungen operative Gebarung</b>							<b>1.915,20</b>	<b>0,00</b>	<b>1.915,20</b>
<b>SA 0 / SA 1</b>	<b>(0) Nettoergebnis (21 - 22) / (1) Geldfluss operative Gebarung (31 – 32)</b>							<b>-1.915,20</b>	<b>0,00</b>	<b>-1.915,20</b>
<b>SU 23</b>	<b>Summe Haushaltsrücklagen</b>							<b>0,00</b>	<b>0,00</b>	<b>0,00</b>
<b>SA00</b>	<b>Nettoergebnis nach Zuw./Entn. Haushaltsrücklagen (Saldo 0 +/- SU23)</b>							<b>-1.915,20</b>	<b>0,00</b>	<b>-1.915,20</b>
<b>Investive Gebarung</b>										
<b>SU 33</b>	<b>Summe Einzahlungen investive Gebarung</b>							<b>0,00</b>	<b>0,00</b>	<b>0,00</b>
<b>SU 34</b>	<b>Summe Auszahlungen investive Gebarung</b>							<b>0,00</b>	<b>0,00</b>	<b>0,00</b>
<b>SA2</b>	<b>Saldo (2) Geldfluss aus der Investiven Gebarung (33 – 34)</b>							<b>0,00</b>	<b>0,00</b>	<b>0,00</b>
<b>SA3</b>	<b>Saldo (3) Nettofinanzierungssaldo (Saldo 1 + Saldo 2)</b>							<b>-1.915,20</b>	<b>0,00</b>	<b>-1.915,20</b>
<b>Finanzierungstätigkeit</b>										
<b>SU 35</b>	<b>Summe Einzahlungen aus der Finanzierungstätigkeit</b>							<b>0,00</b>	<b>0,00</b>	<b>0,00</b>
<b>SU 36</b>	<b>Summe Auszahlungen aus der Finanzierungstätigkeit</b>							<b>0,00</b>	<b>0,00</b>	<b>0,00</b>
<b>SA4</b>	<b>Saldo (4) Geldfluss aus der Finanzierungstätigkeit (35 – 36)</b>							<b>0,00</b>	<b>0,00</b>	<b>0,00</b>
<b>SA5</b>	<b>Saldo (5) Geldfluss aus der voranschlagswirksamen Gebarung (Saldo 3 + Saldo 4)</b>							<b>-1.915,20</b>	<b>0,00</b>	<b>-1.915,20</b>
<b>032</b>	<b>Vermessungsamt</b>									
<b>032000</b>	<b>Vermessungsamt</b>									
<b>Operative Gebarung</b>										
2/032000+828000	Rückersätze von Aufwendungen	2116	3116 18	103,60		103,60		51,80		51,80
<b>SU 21 / 31</b>	<b>Summe Erträge / Einzahlungen operative Gebarung</b>			<b>103,60</b>	<b>0,00</b>	<b>103,60</b>		<b>51,80</b>	<b>0,00</b>	<b>51,80</b>



	MVAG	MVAG	VCQU	Ergebnisrechnung			Finanzierungsrechnung			
				EH	FH		RA 2022	VA 2022	RA - VA	RA 2022
1/032000-728000	Vermarktung des Gemeindegebietes	2225	3225	24	103,60	3.000,00	-2.896,40	103,60	3.000,00	-2.896,40
<b>SU 22 / 32</b>	<b>Summe Aufwendungen / Auszahlungen operative Gebarung</b>				<b>103,60</b>	<b>3.000,00</b>	<b>-2.896,40</b>	<b>103,60</b>	<b>3.000,00</b>	<b>-2.896,40</b>
<b>SA 0 / SA 1</b>	<b>(0) Nettoergebnis (21 - 22) / (1) Geldfluss operative Gebarung (31 - 32)</b>				<b>0,00</b>	<b>-3.000,00</b>	<b>3.000,00</b>	<b>-51,80</b>	<b>-3.000,00</b>	<b>2.948,20</b>
<b>SU 23</b>	<b>Summe Haushaltsrücklagen</b>				<b>0,00</b>	<b>0,00</b>	<b>0,00</b>	<b>0,00</b>	<b>0,00</b>	<b>0,00</b>
<b>SA00</b>	<b>Nettoergebnis nach Zuw./Entn. Haushaltsrücklagen (Saldo 0 +/- SU23)</b>				<b>0,00</b>	<b>-3.000,00</b>	<b>3.000,00</b>			
<b>Investive Gebarung</b>										
<b>SU 33</b>	<b>Summe Einzahlungen investive Gebarung</b>							<b>0,00</b>	<b>0,00</b>	<b>0,00</b>
<b>SU 34</b>	<b>Summe Auszahlungen investive Gebarung</b>							<b>0,00</b>	<b>0,00</b>	<b>0,00</b>
<b>SA2</b>	<b>Saldo (2) Geldfluss aus der Investiven Gebarung (33 - 34)</b>							<b>0,00</b>	<b>0,00</b>	<b>0,00</b>
<b>SA3</b>	<b>Saldo (3) Nettofinanzierungssaldo (Saldo 1 + Saldo 2)</b>							<b>-51,80</b>	<b>-3.000,00</b>	<b>2.948,20</b>
<b>Finanzierungstätigkeit</b>										
<b>SU 35</b>	<b>Summe Einzahlungen aus der Finanzierungstätigkeit</b>							<b>0,00</b>	<b>0,00</b>	<b>0,00</b>
<b>SU 36</b>	<b>Summe Auszahlungen aus der Finanzierungstätigkeit</b>							<b>0,00</b>	<b>0,00</b>	<b>0,00</b>
<b>SA4</b>	<b>Saldo (4) Geldfluss aus der Finanzierungstätigkeit (35 - 36)</b>							<b>0,00</b>	<b>0,00</b>	<b>0,00</b>
<b>SA5</b>	<b>Saldo (5) Geldfluss aus der voranschlagswirksamen Gebarung (Saldo 3 + Saldo 4)</b>							<b>-51,80</b>	<b>-3.000,00</b>	<b>2.948,20</b>
<b>06 Sonstige Maßnahmen</b>										
<b>060</b>	<b>Beiträge an Verbände, Vereine oder sonstige Organisationen</b>									
<b>060000</b>	<b>Beiträge an Verbände, Vereine und sonstige Organisationen</b>									
<b>Operative Gebarung</b>										
<b>SU 21 / 31</b>	<b>Summe Erträge / Einzahlungen operative Gebarung</b>				<b>0,00</b>	<b>0,00</b>	<b>0,00</b>	<b>0,00</b>	<b>0,00</b>	<b>0,00</b>
1/060000-726000	Beiträge an Verbände, Vereine	2225	3225	24	15.538,76	19.900,00	-4.361,24	15.538,76	19.900,00	-4.361,24
<b>SU 22 / 32</b>	<b>Summe Aufwendungen / Auszahlungen operative Gebarung</b>				<b>15.538,76</b>	<b>19.900,00</b>	<b>-4.361,24</b>	<b>15.538,76</b>	<b>19.900,00</b>	<b>-4.361,24</b>
<b>SA 0 / SA 1</b>	<b>(0) Nettoergebnis (21 - 22) / (1) Geldfluss operative Gebarung (31 - 32)</b>				<b>-15.538,76</b>	<b>-19.900,00</b>	<b>4.361,24</b>	<b>-15.538,76</b>	<b>-19.900,00</b>	<b>4.361,24</b>
<b>SU 23</b>	<b>Summe Haushaltsrücklagen</b>				<b>0,00</b>	<b>0,00</b>	<b>0,00</b>	<b>0,00</b>	<b>0,00</b>	<b>0,00</b>
<b>SA00</b>	<b>Nettoergebnis nach Zuw./Entn. Haushaltsrücklagen (Saldo 0 +/- SU23)</b>				<b>-15.538,76</b>	<b>-19.900,00</b>	<b>4.361,24</b>			
<b>Investive Gebarung</b>										
<b>SU 33</b>	<b>Summe Einzahlungen investive Gebarung</b>							<b>0,00</b>	<b>0,00</b>	<b>0,00</b>
<b>SU 34</b>	<b>Summe Auszahlungen investive Gebarung</b>							<b>0,00</b>	<b>0,00</b>	<b>0,00</b>
<b>SA2</b>	<b>Saldo (2) Geldfluss aus der Investiven Gebarung (33 - 34)</b>							<b>0,00</b>	<b>0,00</b>	<b>0,00</b>
<b>SA3</b>	<b>Saldo (3) Nettofinanzierungssaldo (Saldo 1 + Saldo 2)</b>							<b>-15.538,76</b>	<b>-19.900,00</b>	<b>4.361,24</b>
<b>Finanzierungstätigkeit</b>										
<b>SU 35</b>	<b>Summe Einzahlungen aus der Finanzierungstätigkeit</b>							<b>0,00</b>	<b>0,00</b>	<b>0,00</b>
<b>SU 36</b>	<b>Summe Auszahlungen aus der Finanzierungstätigkeit</b>							<b>0,00</b>	<b>0,00</b>	<b>0,00</b>
<b>SA4</b>	<b>Saldo (4) Geldfluss aus der Finanzierungstätigkeit (35 - 36)</b>							<b>0,00</b>	<b>0,00</b>	<b>0,00</b>
<b>SA5</b>	<b>Saldo (5) Geldfluss aus der voranschlagswirksamen Gebarung (Saldo 3 + Saldo 4)</b>							<b>-15.538,76</b>	<b>-19.900,00</b>	<b>4.361,24</b>

		MVAG			Ergebnisrechnung			Finanzierungsrechnung		
		EH	FH	VCQU	RA 2022	VA 2022	RA - VA	RA 2022	VA 2022	RA - VA
<b>062</b>	<b>Ehrungen und Auszeichnungen</b>									
<b>062000</b>	<b>Ehrungen und Auszeichnungen</b>									
<b>Operative Gebarung</b>										
<b>SU 21 / 31</b>	<b>Summe Erträge / Einzahlungen operative Gebarung</b>				<b>0,00</b>	<b>0,00</b>	<b>0,00</b>	<b>0,00</b>	<b>0,00</b>	<b>0,00</b>
1/062000-413000	Billets,Urkunden,Kränze,Nadeln	2221	3221	23	3.292,34	1.000,00	2.292,34	3.292,34	1.000,00	2.292,34
1/062000-757000	Spenden anl. Begräbnissen	2234	3234	27	230,00	100,00	130,00	150,00	100,00	50,00
1/062000-768000	Ehrengaben Gutscheine	2234	3234	27	1.725,00	3.000,00	-1.275,00	1.725,00	3.000,00	-1.275,00
<b>SU 22 / 32</b>	<b>Summe Aufwendungen / Auszahlungen operative Gebarung</b>				<b>5.247,34</b>	<b>4.100,00</b>	<b>1.147,34</b>	<b>5.167,34</b>	<b>4.100,00</b>	<b>1.067,34</b>
<b>SA 0 / SA 1</b>	<b>(0) Nettoergebnis (21 - 22) / (1) Geldfluss operative Gebarung (31 - 32)</b>				<b>-5.247,34</b>	<b>-4.100,00</b>	<b>-1.147,34</b>	<b>-5.167,34</b>	<b>-4.100,00</b>	<b>-1.067,34</b>
<b>SU 23</b>	<b>Summe Haushaltsrücklagen</b>				<b>0,00</b>	<b>0,00</b>	<b>0,00</b>	<b>0,00</b>	<b>0,00</b>	<b>0,00</b>
<b>SA00</b>	<b>Nettoergebnis nach Zuw./Entn. Haushaltsrücklagen (Saldo 0 +/- SU23)</b>				<b>-5.247,34</b>	<b>-4.100,00</b>	<b>-1.147,34</b>			
<b>Investive Gebarung</b>										
<b>SU 33</b>	<b>Summe Einzahlungen investive Gebarung</b>							<b>0,00</b>	<b>0,00</b>	<b>0,00</b>
<b>SU 34</b>	<b>Summe Auszahlungen investive Gebarung</b>							<b>0,00</b>	<b>0,00</b>	<b>0,00</b>
<b>SA2</b>	<b>Saldo (2) Geldfluss aus der Investiven Gebarung (33 - 34)</b>							<b>0,00</b>	<b>0,00</b>	<b>0,00</b>
<b>SA3</b>	<b>Saldo (3) Nettofinanzierungssaldo (Saldo 1 + Saldo 2)</b>							<b>-5.167,34</b>	<b>-4.100,00</b>	<b>-1.067,34</b>
<b>Finanzierungstätigkeit</b>										
<b>SU 35</b>	<b>Summe Einzahlungen aus der Finanzierungstätigkeit</b>							<b>0,00</b>	<b>0,00</b>	<b>0,00</b>
<b>SU 36</b>	<b>Summe Auszahlungen aus der Finanzierungstätigkeit</b>							<b>0,00</b>	<b>0,00</b>	<b>0,00</b>
<b>SA4</b>	<b>Saldo (4) Geldfluss aus der Finanzierungstätigkeit (35 - 36)</b>							<b>0,00</b>	<b>0,00</b>	<b>0,00</b>
<b>SA5</b>	<b>Saldo (5) Geldfluss aus der voranschlagswirksamen Gebarung (Saldo 3 + Saldo 4)</b>							<b>-5.167,34</b>	<b>-4.100,00</b>	<b>-1.067,34</b>
<b>08</b>	<b>Pensionen (soweit nicht aufgeteilt)</b>									
<b>080</b>	<b>Pensionen (soweit nicht aufgeteilt)</b>									
<b>080000</b>	<b>Pensionen (soweit nicht aufgeteilt)</b>									
<b>Operative Gebarung</b>										
<b>SU 21 / 31</b>	<b>Summe Erträge / Einzahlungen operative Gebarung</b>				<b>0,00</b>	<b>0,00</b>	<b>0,00</b>	<b>0,00</b>	<b>0,00</b>	<b>0,00</b>
1/080000-752000	Beiträge an VALIDA (ÖPAG)	2231	3231	26	3.556,92	3.200,00	356,92	3.556,92	3.200,00	356,92
<b>SU 22 / 32</b>	<b>Summe Aufwendungen / Auszahlungen operative Gebarung</b>				<b>3.556,92</b>	<b>3.200,00</b>	<b>356,92</b>	<b>3.556,92</b>	<b>3.200,00</b>	<b>356,92</b>
<b>SA 0 / SA 1</b>	<b>(0) Nettoergebnis (21 - 22) / (1) Geldfluss operative Gebarung (31 - 32)</b>				<b>-3.556,92</b>	<b>-3.200,00</b>	<b>-356,92</b>	<b>-3.556,92</b>	<b>-3.200,00</b>	<b>-356,92</b>
<b>SU 23</b>	<b>Summe Haushaltsrücklagen</b>				<b>0,00</b>	<b>0,00</b>	<b>0,00</b>	<b>0,00</b>	<b>0,00</b>	<b>0,00</b>
<b>SA00</b>	<b>Nettoergebnis nach Zuw./Entn. Haushaltsrücklagen (Saldo 0 +/- SU23)</b>				<b>-3.556,92</b>	<b>-3.200,00</b>	<b>-356,92</b>			
<b>Investive Gebarung</b>										
<b>SU 33</b>	<b>Summe Einzahlungen investive Gebarung</b>							<b>0,00</b>	<b>0,00</b>	<b>0,00</b>
<b>SU 34</b>	<b>Summe Auszahlungen investive Gebarung</b>							<b>0,00</b>	<b>0,00</b>	<b>0,00</b>
<b>SA2</b>	<b>Saldo (2) Geldfluss aus der Investiven Gebarung (33 - 34)</b>							<b>0,00</b>	<b>0,00</b>	<b>0,00</b>
<b>SA3</b>	<b>Saldo (3) Nettofinanzierungssaldo (Saldo 1 + Saldo 2)</b>							<b>-3.556,92</b>	<b>-3.200,00</b>	<b>-356,92</b>

		MVAG	MVAG	VCQU	Ergebnisrechnung			Finanzierungsrechnung			
		EH	FH		RA 2022	VA 2022	RA - VA	RA 2022	VA 2022	RA - VA	
<b>Finanzierungstätigkeit</b>											
SU 35	Summe Einzahlungen aus der Finanzierungstätigkeit							0,00	0,00	0,00	
SU 36	Summe Auszahlungen aus der Finanzierungstätigkeit							0,00	0,00	0,00	
SA4	Saldo (4) Geldfluss aus der Finanzierungstätigkeit (35 – 36)							0,00	0,00	0,00	
SA5	Saldo (5) Geldfluss aus der voranschlagswirksamen Gebarung (Saldo 3 + Saldo 4)							-3.556,92	-3.200,00	-356,92	
<b>09 Personalbetreuung</b>											
<b>091 Personalausbildung und Personalfortbildung</b>											
<b>091000 Personalausbildung und Personalfortbildung</b>											
<b>Operative Gebarung</b>											
SU 21 / 31	Summe Erträge / Einzahlungen operative Gebarung				0,00	0,00	0,00	0,00	0,00	0,00	
1/091000-728000	Schulung der Bediensteten		2225	3225	24	2.764,60	1.500,00	1.264,60	2.651,60	1.500,00	1.151,60
SU 22 / 32	Summe Aufwendungen / Auszahlungen operative Gebarung				2.764,60	1.500,00	1.264,60	2.651,60	1.500,00	1.151,60	
SA 0 / SA 1	(0) Nettoergebnis (21 - 22) / (1) Geldfluss operative Gebarung (31 – 32)				-2.764,60	-1.500,00	-1.264,60	-2.651,60	-1.500,00	-1.151,60	
SU 23	Summe Haushaltsrücklagen				0,00	0,00	0,00	0,00	0,00	0,00	
SA00	Nettoergebnis nach Zuw./Entn. Haushaltsrücklagen (Saldo 0 +/- SU23)				-2.764,60	-1.500,00	-1.264,60				
<b>Investive Gebarung</b>											
SU 33	Summe Einzahlungen investive Gebarung							0,00	0,00	0,00	
SU 34	Summe Auszahlungen investive Gebarung							0,00	0,00	0,00	
SA2	Saldo (2) Geldfluss aus der Investiven Gebarung (33 – 34)							0,00	0,00	0,00	
SA3	Saldo (3) Nettofinanzierungssaldo (Saldo 1 + Saldo 2)							-2.651,60	-1.500,00	-1.151,60	
<b>Finanzierungstätigkeit</b>											
SU 35	Summe Einzahlungen aus der Finanzierungstätigkeit							0,00	0,00	0,00	
SU 36	Summe Auszahlungen aus der Finanzierungstätigkeit							0,00	0,00	0,00	
SA4	Saldo (4) Geldfluss aus der Finanzierungstätigkeit (35 – 36)							0,00	0,00	0,00	
SA5	Saldo (5) Geldfluss aus der voranschlagswirksamen Gebarung (Saldo 3 + Saldo 4)							-2.651,60	-1.500,00	-1.151,60	

		MVAG	MVAG	VCQU	Ergebnisrechnung			Finanzierungsrechnung		
		EH	FH		RA 2022	VA 2022	RA - VA	RA 2022	VA 2022	RA - VA
<b>1 Öffentliche Ordnung und Sicherheit</b>										
<b>13</b>	<b>Sonderpolizei</b>									
<b>131</b>	<b>Bau- und Feuerpolizei</b>									
<b>131000</b>	<b>Bau- und Feuerpolizei</b>									
<b>Operative Gebarung</b>										
2/131000+816000	Ersatz d. Sachverständigenhonorare	2114	3114	13	4.770,85	3.000,00	1.770,85	4.314,14	3.000,00	1.314,14
<b>SU 21 / 31</b>	<b>Summe Erträge / Einzahlungen operative Gebarung</b>				<b>4.770,85</b>	<b>3.000,00</b>	<b>1.770,85</b>	<b>4.314,14</b>	<b>3.000,00</b>	<b>1.314,14</b>
1/131000-640000	Sachverständigenhonorare	2222	3222	24	10.464,71	3.500,00	6.964,71	10.380,71	3.500,00	6.880,71
<b>SU 22 / 32</b>	<b>Summe Aufwendungen / Auszahlungen operative Gebarung</b>				<b>10.464,71</b>	<b>3.500,00</b>	<b>6.964,71</b>	<b>10.380,71</b>	<b>3.500,00</b>	<b>6.880,71</b>
<b>SA 0 / SA 1</b>	<b>(0) Nettoergebnis (21 - 22) / (1) Geldfluss operative Gebarung (31 - 32)</b>				<b>-5.693,86</b>	<b>-500,00</b>	<b>-5.193,86</b>	<b>-6.066,57</b>	<b>-500,00</b>	<b>-5.566,57</b>
<b>SU 23</b>	<b>Summe Haushaltsrücklagen</b>				<b>0,00</b>	<b>0,00</b>	<b>0,00</b>	<b>0,00</b>	<b>0,00</b>	<b>0,00</b>
<b>SA00</b>	<b>Nettoergebnis nach Zuw./Entn. Haushaltsrücklagen (Saldo 0 +/- SU23)</b>				<b>-5.693,86</b>	<b>-500,00</b>	<b>-5.193,86</b>			
<b>Investive Gebarung</b>										
<b>SU 33</b>	<b>Summe Einzahlungen investive Gebarung</b>							<b>0,00</b>	<b>0,00</b>	<b>0,00</b>
<b>SU 34</b>	<b>Summe Auszahlungen investive Gebarung</b>							<b>0,00</b>	<b>0,00</b>	<b>0,00</b>
<b>SA2</b>	<b>Saldo (2) Geldfluss aus der Investiven Gebarung (33 - 34)</b>							<b>0,00</b>	<b>0,00</b>	<b>0,00</b>
<b>SA3</b>	<b>Saldo (3) Nettofinanzierungssaldo (Saldo 1 + Saldo 2)</b>							<b>-6.066,57</b>	<b>-500,00</b>	<b>-5.566,57</b>
<b>Finanzierungstätigkeit</b>										
<b>SU 35</b>	<b>Summe Einzahlungen aus der Finanzierungstätigkeit</b>							<b>0,00</b>	<b>0,00</b>	<b>0,00</b>
<b>SU 36</b>	<b>Summe Auszahlungen aus der Finanzierungstätigkeit</b>							<b>0,00</b>	<b>0,00</b>	<b>0,00</b>
<b>SA4</b>	<b>Saldo (4) Geldfluss aus der Finanzierungstätigkeit (35 - 36)</b>							<b>0,00</b>	<b>0,00</b>	<b>0,00</b>
<b>SA5</b>	<b>Saldo (5) Geldfluss aus der voranschlagswirksamen Gebarung (Saldo 3 + Saldo 4)</b>							<b>-6.066,57</b>	<b>-500,00</b>	<b>-5.566,57</b>
<b>133</b>	<b>Veterinärpolizei</b>									
<b>133000</b>	<b>Veterinärpolizei</b>									
<b>Operative Gebarung</b>										
2/133000+808000	Erlöse von Tiermarken	2116	3116	16	35,65	100,00	-64,35	35,65	100,00	-64,35
2/133000+828000	Rückersätze,Streunerkatzen-Kastration	2116	3116	18	60,00	100,00	-40,00	60,00	100,00	-40,00
<b>SU 21 / 31</b>	<b>Summe Erträge / Einzahlungen operative Gebarung</b>				<b>95,65</b>	<b>200,00</b>	<b>-104,35</b>	<b>95,65</b>	<b>200,00</b>	<b>-104,35</b>
1/133000-413000	Tiermarken	2221	3221	23	66,12	100,00	-33,88	66,12	100,00	-33,88
1/133000-728000	Sonstige Leistungsentgelte (Streunerkatzen-Kastrationsaktion)	2225	3225	24	120,00	200,00	-80,00	120,00	200,00	-80,00
<b>SU 22 / 32</b>	<b>Summe Aufwendungen / Auszahlungen operative Gebarung</b>				<b>186,12</b>	<b>300,00</b>	<b>-113,88</b>	<b>186,12</b>	<b>300,00</b>	<b>-113,88</b>
<b>SA 0 / SA 1</b>	<b>(0) Nettoergebnis (21 - 22) / (1) Geldfluss operative Gebarung (31 - 32)</b>				<b>-90,47</b>	<b>-100,00</b>	<b>9,53</b>	<b>-90,47</b>	<b>-100,00</b>	<b>9,53</b>
<b>SU 23</b>	<b>Summe Haushaltsrücklagen</b>				<b>0,00</b>	<b>0,00</b>	<b>0,00</b>	<b>0,00</b>	<b>0,00</b>	<b>0,00</b>
<b>SA00</b>	<b>Nettoergebnis nach Zuw./Entn. Haushaltsrücklagen (Saldo 0 +/- SU23)</b>				<b>-90,47</b>	<b>-100,00</b>	<b>9,53</b>			

	MVAG	MVAG	VCQU	Ergebnisrechnung			Finanzierungsrechnung		
				EH	FH	RA 2022	VA 2022	RA - VA	RA 2022
<b>Investive Gebarung</b>									
SU 33							0,00	0,00	0,00
SU 34							0,00	0,00	0,00
SA2							0,00	0,00	0,00
SA3							-90,47	-100,00	9,53
<b>Finanzierungstätigkeit</b>									
SU 35							0,00	0,00	0,00
SU 36							0,00	0,00	0,00
SA4							0,00	0,00	0,00
SA5							-90,47	-100,00	9,53
<b>16 Feuerwehrwesen</b>									
<b>163 Freiwillige Feuerwehren</b>									
<b>163000 Freiwillige Feuerwehr</b>									
<b>Operative Gebarung</b>									
2/163000+813000	Erträge aus der Auflösung von Investitionszuschüssen (Kapitaltransfers)		2127	918,90	100,00	818,90			
<b>SU 21 / 31</b>	<b>Summe Erträge / Einzahlungen operative Gebarung</b>			<b>918,90</b>	<b>100,00</b>	<b>818,90</b>	<b>0,00</b>	<b>0,00</b>	<b>0,00</b>
1/163000-614000	Installation FF-Sirene (BFI NÖ)	2224	3224 24		1.000,00	-1.000,00		1.000,00	-1.000,00
1/163000-680000	Planmäßige Abschreibung	2226		4.397,42	4.400,00	-2,58			
1/163000-754000	Subventionen an Freiwillige Feuerwehren	2231	3231 26	23.300,16	12.500,00	10.800,16	23.300,16	12.500,00	10.800,16
1/163000-754100	Beiträge Feuerwehrzentralen	2231	3231 26	621,00	700,00	-79,00	621,00	700,00	-79,00
<b>SU 22 / 32</b>	<b>Summe Aufwendungen / Auszahlungen operative Gebarung</b>			<b>28.318,58</b>	<b>18.600,00</b>	<b>9.718,58</b>	<b>23.921,16</b>	<b>14.200,00</b>	<b>9.721,16</b>
<b>SA 0 / SA 1</b>	<b>(0) Nettoergebnis (21 - 22) / (1) Geldfluss operative Gebarung (31 - 32)</b>			<b>-27.399,68</b>	<b>-18.500,00</b>	<b>-8.899,68</b>	<b>-23.921,16</b>	<b>-14.200,00</b>	<b>-9.721,16</b>
SU 23	Summe Haushaltsrücklagen			0,00	0,00	0,00	0,00	0,00	0,00
SA00	Nettoergebnis nach Zuw./Entn. Haushaltsrücklagen (Saldo 0 +/- SU23)			-27.399,68	-18.500,00	-8.899,68			
<b>Investive Gebarung</b>									
SU 33	Summe Einzahlungen investive Gebarung						0,00	0,00	0,00
SU 34	Summe Auszahlungen investive Gebarung						0,00	0,00	0,00
SA2	Saldo (2) Geldfluss aus der Investiven Gebarung (33 - 34)						0,00	0,00	0,00
SA3	Saldo (3) Nettofinanzierungssaldo (Saldo 1 + Saldo 2)						-23.921,16	-14.200,00	-9.721,16
<b>Finanzierungstätigkeit</b>									
SU 35	Summe Einzahlungen aus der Finanzierungstätigkeit						0,00	0,00	0,00
SU 36	Summe Auszahlungen aus der Finanzierungstätigkeit						0,00	0,00	0,00
SA4	Saldo (4) Geldfluss aus der Finanzierungstätigkeit (35 - 36)						0,00	0,00	0,00

		MVAG			Ergebnisrechnung			Finanzierungsrechnung		
		EH	FH	VCQU	RA 2022	VA 2022	RA - VA	RA 2022	VA 2022	RA - VA
<b>SA5</b>	<b>Saldo (5) Geldfluss aus der voranschlagswirksamen Gebarung (Saldo 3 + Saldo 4)</b>							<b>-23.921,16</b>	<b>-14.200,00</b>	<b>-9.721,16</b>
<b>163004</b>	<b>FF-Haus Walkenstein</b>									
<b>Operative Gebarung</b>										
<b>SU 21 / 31</b>	<b>Summe Erträge / Einzahlungen operative Gebarung</b>				<b>0,00</b>	<b>0,00</b>	<b>0,00</b>	<b>0,00</b>	<b>0,00</b>	<b>0,00</b>
5/163004-729910	sonstige Zuwendungen von investive auf operative Projekte	2225	3225	1 24	1.667,61		1.667,61	1.667,61		1.667,61
<b>SU 22 / 32</b>	<b>Summe Aufwendungen / Auszahlungen operative Gebarung</b>				<b>1.667,61</b>	<b>0,00</b>	<b>1.667,61</b>	<b>1.667,61</b>	<b>0,00</b>	<b>1.667,61</b>
<b>SA 0 / SA 1</b>	<b>(0) Nettoergebnis (21 - 22) / (1) Geldfluss operative Gebarung (31 - 32)</b>				<b>-1.667,61</b>	<b>0,00</b>	<b>-1.667,61</b>	<b>-1.667,61</b>	<b>0,00</b>	<b>-1.667,61</b>
<b>SU 23</b>	<b>Summe Haushaltsrücklagen</b>				<b>0,00</b>	<b>0,00</b>	<b>0,00</b>	<b>0,00</b>	<b>0,00</b>	<b>0,00</b>
<b>SA00</b>	<b>Nettoergebnis nach Zuw./Entn. Haushaltsrücklagen (Saldo 0 +/- SU23)</b>				<b>-1.667,61</b>	<b>0,00</b>	<b>-1.667,61</b>			
<b>Investive Gebarung</b>										
<b>SU 33</b>	<b>Summe Einzahlungen investive Gebarung</b>							<b>0,00</b>	<b>0,00</b>	<b>0,00</b>
5/163004-010000	Baukosten - FF-Haus Wa		3413	1 40				52,00		52,00
<b>SU 34</b>	<b>Summe Auszahlungen investive Gebarung</b>							<b>52,00</b>	<b>0,00</b>	<b>52,00</b>
<b>SA2</b>	<b>Saldo (2) Geldfluss aus der Investiven Gebarung (33 - 34)</b>							<b>-52,00</b>	<b>0,00</b>	<b>-52,00</b>
<b>SA3</b>	<b>Saldo (3) Nettofinanzierungssaldo (Saldo 1 + Saldo 2)</b>							<b>-1.719,61</b>	<b>0,00</b>	<b>-1.719,61</b>
<b>Finanzierungstätigkeit</b>										
<b>SU 35</b>	<b>Summe Einzahlungen aus der Finanzierungstätigkeit</b>							<b>0,00</b>	<b>0,00</b>	<b>0,00</b>
<b>SU 36</b>	<b>Summe Auszahlungen aus der Finanzierungstätigkeit</b>							<b>0,00</b>	<b>0,00</b>	<b>0,00</b>
<b>SA4</b>	<b>Saldo (4) Geldfluss aus der Finanzierungstätigkeit (35 - 36)</b>							<b>0,00</b>	<b>0,00</b>	<b>0,00</b>
<b>SA5</b>	<b>Saldo (5) Geldfluss aus der voranschlagswirksamen Gebarung (Saldo 3 + Saldo 4)</b>							<b>-1.719,61</b>	<b>0,00</b>	<b>-1.719,61</b>
<b>164</b>	<b>Förderung der Brandbekämpfung und Brandverhütung</b>									
<b>164000</b>	<b>Förderung der Brandbekämpfung und Brandverhütung</b>									
<b>Operative Gebarung</b>										
2/164000+810000	Einspeisungserlös PV-Anlage Kainreith 13	2114	3114	13	655,25	700,00	-44,75	655,25	700,00	-44,75
2/164000+810001	Einspeisungserlös PV-Anlage FF Röhrwiesen	2114	3114	13	866,73	1.000,00	-133,27	866,73	1.000,00	-133,27
2/164000+811000	Mieten und Betriebskostenersätze	2115	3115	14	1.135,21	1.100,00	35,21	1.135,21	1.100,00	35,21
2/164000+829000	Eigenleistungen FF Sig. Kai.	2116	3116	18	1.877,38	1.900,00	-22,62	1.877,38	1.900,00	-22,62
2/164000+829100	Sonstige Einnahmen	2116	3116	18	13.545,00		13.545,00	13.545,00		13.545,00
<b>SU 21 / 31</b>	<b>Summe Erträge / Einzahlungen operative Gebarung</b>				<b>18.079,57</b>	<b>4.700,00</b>	<b>13.379,57</b>	<b>18.079,57</b>	<b>4.700,00</b>	<b>13.379,57</b>
1/164000-600000	Strom	2222	3222	24	510,79	400,00	110,79	510,79	400,00	110,79
1/164000-600001	Stromlieferung PV-Anlage FF Kainreith	2222	3222	24	31,39		31,39	31,39		31,39
1/164000-600002	Stromlieferung PV-Anlage FF Röhrwiesen	2222	3222	24	28,60		28,60	28,60		28,60

		MVAG			Ergebnisrechnung			Finanzierungsrechnung		
		EH	FH	VCQU	RA 2022	VA 2022	RA - VA	RA 2022	VA 2022	RA - VA
1/164000-612000	Instandhaltung von Wasser- und Abwasserbauten und -anlagen	2224	3224	24	12.602,78		12.602,78	12.602,78		12.602,78
1/164000-613000	Instandhaltung von sonstigen Grundstückseinrichtungen	2224	3224	24	30,00		30,00	30,00		30,00
1/164000-614000	Instandhaltung von Gebäuden	2224	3224	24	1.060,92	500,00	560,92	82,80	500,00	-417,20
1/164000-619000	Instandhaltung von Sonderanlagen (Löschteichen etc.)	2224	3224	24		500,00	-500,00		500,00	-500,00
1/164000-619001	Instandh.v.Sonderanlagen - Wartung UV Anlage FF Rö	2224	3224	24	386,82		386,82	386,82		386,82
1/164000-640000	Rechts- und Beratungsaufwand	2222	3222	24	595,30		595,30	595,30		595,30
1/164000-670000	Versicherungen	2222	3222	24	4.103,32	4.100,00	3,32	4.103,32	4.100,00	3,32
1/164000-680000	Planmäßige Abschreibung	2226			46.225,89	16.200,00	30.025,89			
1/164000-711000	Öffentliche Abgaben	2225	3225	24	4.038,11	3.700,00	338,11	4.038,11	3.700,00	338,11
1/164000-720000	Personalkostenbeiträge	2225	3225	24	134,50	800,00	-665,50	134,50	800,00	-665,50
1/164000-723000	Repräsentationsausgaben (Verpflegung Großübung etc.)	2225	3225	24	1.725,00	1.500,00	225,00	1.725,00	1.500,00	225,00
1/164000-728000	Kehrgebühren	2225	3225	24	46,54	100,00	-53,46	46,54	100,00	-53,46
1/164000-728001	TW-Untersuchungen	2225	3225	24		100,00	-100,00		100,00	-100,00
1/164000-729100	Eigenleistungen FF Sigmundsherberg, FF Kainreith	2225	3225	24	1.877,38	1.900,00	-22,62	1.877,38	1.900,00	-22,62
<b>SU 22 / 32</b>	<b>Summe Aufwendungen / Auszahlungen operative Gebarung</b>				<b>73.397,34</b>	<b>29.800,00</b>	<b>43.597,34</b>	<b>26.193,33</b>	<b>13.600,00</b>	<b>12.593,33</b>
<b>SA 0 / SA 1</b>	<b>(0) Nettoergebnis (21 - 22) / (1) Geldfluss operative Gebarung (31 - 32)</b>				<b>-55.317,77</b>	<b>-25.100,00</b>	<b>-30.217,77</b>	<b>-8.113,76</b>	<b>-8.900,00</b>	<b>786,24</b>
<b>SU 23</b>	<b>Summe Haushaltsrücklagen</b>				<b>0,00</b>	<b>0,00</b>	<b>0,00</b>	<b>0,00</b>	<b>0,00</b>	<b>0,00</b>
<b>SA00</b>	<b>Nettoergebnis nach Zuw./Entn. Haushaltsrücklagen (Saldo 0 +/- SU23)</b>				<b>-55.317,77</b>	<b>-25.100,00</b>	<b>-30.217,77</b>			
<b>Investive Gebarung</b>										
<b>SU 33</b>	<b>Summe Einzahlungen investive Gebarung</b>							<b>0,00</b>	<b>0,00</b>	<b>0,00</b>
1/164000-050100	Hydranten neu		3412	2 40				4.821,84		4.821,84
<b>SU 34</b>	<b>Summe Auszahlungen investive Gebarung</b>							<b>4.821,84</b>	<b>0,00</b>	<b>4.821,84</b>
<b>SA2</b>	<b>Saldo (2) Geldfluss aus der Investiven Gebarung (33 - 34)</b>							<b>-4.821,84</b>	<b>0,00</b>	<b>-4.821,84</b>
<b>SA3</b>	<b>Saldo (3) Nettofinanzierungssaldo (Saldo 1 + Saldo 2)</b>							<b>-12.935,60</b>	<b>-8.900,00</b>	<b>-4.035,60</b>
<b>Finanzierungstätigkeit</b>										
<b>SU 35</b>	<b>Summe Einzahlungen aus der Finanzierungstätigkeit</b>							<b>0,00</b>	<b>0,00</b>	<b>0,00</b>
<b>SU 36</b>	<b>Summe Auszahlungen aus der Finanzierungstätigkeit</b>							<b>0,00</b>	<b>0,00</b>	<b>0,00</b>
<b>SA4</b>	<b>Saldo (4) Geldfluss aus der Finanzierungstätigkeit (35 - 36)</b>							<b>0,00</b>	<b>0,00</b>	<b>0,00</b>
<b>SA5</b>	<b>Saldo (5) Geldfluss aus der voranschlagswirksamen Gebarung (Saldo 3 + Saldo 4)</b>							<b>-12.935,60</b>	<b>-8.900,00</b>	<b>-4.035,60</b>
<b>164500</b>	<b>Förderung der Brandbekämpfung und Brandverhütung</b>									
<b>Operative Gebarung</b>										
<b>SU 21 / 31</b>	<b>Summe Erträge / Einzahlungen operative Gebarung</b>				<b>0,00</b>	<b>0,00</b>	<b>0,00</b>	<b>0,00</b>	<b>0,00</b>	<b>0,00</b>

		MVAG	MVAG	VCQU	Ergebnisrechnung			Finanzierungsrechnung		
		EH	FH		RA 2022	VA 2022	RA - VA	RA 2022	VA 2022	RA - VA
1/164500-680000	Planmäßige Abschreibung	2226			13.722,50	13.700,00	22,50			
<b>SU 22 / 32</b>	<b>Summe Aufwendungen / Auszahlungen operative Gebarung</b>				<b>13.722,50</b>	<b>13.700,00</b>	<b>22,50</b>	<b>0,00</b>	<b>0,00</b>	<b>0,00</b>
<b>SA 0 / SA 1</b>	<b>(0) Nettoergebnis (21 - 22) / (1) Geldfluss operative Gebarung (31 - 32)</b>				<b>-13.722,50</b>	<b>-13.700,00</b>	<b>-22,50</b>	<b>0,00</b>	<b>0,00</b>	<b>0,00</b>
<b>SU 23</b>	<b>Summe Haushaltsrücklagen</b>				<b>0,00</b>	<b>0,00</b>	<b>0,00</b>	<b>0,00</b>	<b>0,00</b>	<b>0,00</b>
<b>SA00</b>	<b>Nettoergebnis nach Zuw./Entn. Haushaltsrücklagen (Saldo 0 +/- SU23)</b>				<b>-13.722,50</b>	<b>-13.700,00</b>	<b>-22,50</b>			
<b>Investive Gebarung</b>										
<b>SU 33</b>	<b>Summe Einzahlungen investive Gebarung</b>							<b>0,00</b>	<b>0,00</b>	<b>0,00</b>
<b>SU 34</b>	<b>Summe Auszahlungen investive Gebarung</b>							<b>0,00</b>	<b>0,00</b>	<b>0,00</b>
<b>SA2</b>	<b>Saldo (2) Geldfluss aus der Investiven Gebarung (33 - 34)</b>							<b>0,00</b>	<b>0,00</b>	<b>0,00</b>
<b>SA3</b>	<b>Saldo (3) Nettofinanzierungssaldo (Saldo 1 + Saldo 2)</b>							<b>0,00</b>	<b>0,00</b>	<b>0,00</b>
<b>Finanzierungstätigkeit</b>										
<b>SU 35</b>	<b>Summe Einzahlungen aus der Finanzierungstätigkeit</b>							<b>0,00</b>	<b>0,00</b>	<b>0,00</b>
<b>SU 36</b>	<b>Summe Auszahlungen aus der Finanzierungstätigkeit</b>							<b>0,00</b>	<b>0,00</b>	<b>0,00</b>
<b>SA4</b>	<b>Saldo (4) Geldfluss aus der Finanzierungstätigkeit (35 - 36)</b>							<b>0,00</b>	<b>0,00</b>	<b>0,00</b>
<b>SA5</b>	<b>Saldo (5) Geldfluss aus der voranschlagswirksamen Gebarung (Saldo 3 + Saldo 4)</b>							<b>0,00</b>	<b>0,00</b>	<b>0,00</b>
<b>17 Katastrophendienst</b>										
<b>170 Allgemeine Angelegenheiten</b>										
<b>170000 Pandemie - Corona</b>										
<b>Operative Gebarung</b>										
2/170000+829000	Sonstige Erträge - Corona (Lieferservice)	2116	3116	18	2.835,78	2.000,00	835,78	3.065,96	2.000,00	1.065,96
<b>SU 21 / 31</b>	<b>Summe Erträge / Einzahlungen operative Gebarung</b>				<b>2.835,78</b>	<b>2.000,00</b>	<b>835,78</b>	<b>3.065,96</b>	<b>2.000,00</b>	<b>1.065,96</b>
1/170000-728000	Sonst. Leistungsentgelte - Corona (Lieferservice)	2225	3225	24	2.835,78	2.000,00	835,78	2.835,78	2.000,00	835,78
<b>SU 22 / 32</b>	<b>Summe Aufwendungen / Auszahlungen operative Gebarung</b>				<b>2.835,78</b>	<b>2.000,00</b>	<b>835,78</b>	<b>2.835,78</b>	<b>2.000,00</b>	<b>835,78</b>
<b>SA 0 / SA 1</b>	<b>(0) Nettoergebnis (21 - 22) / (1) Geldfluss operative Gebarung (31 - 32)</b>				<b>0,00</b>	<b>0,00</b>	<b>0,00</b>	<b>230,18</b>	<b>0,00</b>	<b>230,18</b>
<b>SU 23</b>	<b>Summe Haushaltsrücklagen</b>				<b>0,00</b>	<b>0,00</b>	<b>0,00</b>	<b>0,00</b>	<b>0,00</b>	<b>0,00</b>
<b>SA00</b>	<b>Nettoergebnis nach Zuw./Entn. Haushaltsrücklagen (Saldo 0 +/- SU23)</b>				<b>0,00</b>	<b>0,00</b>	<b>0,00</b>			
<b>Investive Gebarung</b>										
<b>SU 33</b>	<b>Summe Einzahlungen investive Gebarung</b>							<b>0,00</b>	<b>0,00</b>	<b>0,00</b>
<b>SU 34</b>	<b>Summe Auszahlungen investive Gebarung</b>							<b>0,00</b>	<b>0,00</b>	<b>0,00</b>
<b>SA2</b>	<b>Saldo (2) Geldfluss aus der Investiven Gebarung (33 - 34)</b>							<b>0,00</b>	<b>0,00</b>	<b>0,00</b>
<b>SA3</b>	<b>Saldo (3) Nettofinanzierungssaldo (Saldo 1 + Saldo 2)</b>							<b>230,18</b>	<b>0,00</b>	<b>230,18</b>
<b>Finanzierungstätigkeit</b>										
<b>SU 35</b>	<b>Summe Einzahlungen aus der Finanzierungstätigkeit</b>							<b>0,00</b>	<b>0,00</b>	<b>0,00</b>
<b>SU 36</b>	<b>Summe Auszahlungen aus der Finanzierungstätigkeit</b>							<b>0,00</b>	<b>0,00</b>	<b>0,00</b>
<b>SA4</b>	<b>Saldo (4) Geldfluss aus der Finanzierungstätigkeit (35 - 36)</b>							<b>0,00</b>	<b>0,00</b>	<b>0,00</b>



		MVAG MVAG VCQU			Ergebnisrechnung			Finanzierungsrechnung		
		EH	FH		RA 2022	VA 2022	RA - VA	RA 2022	VA 2022	RA - VA
<b>SA5</b>	<b>Saldo (5) Geldfluss aus der voranschlagswirksamen Gebarung (Saldo 3 + Saldo 4)</b>							<b>230,18</b>	<b>0,00</b>	<b>230,18</b>
<b>179</b>	<b>Sonstige Einrichtungen und Maßnahmen</b>									
<b>179000</b>	<b>Sonstige Einrichtungen und Maßnahmen</b>									
<b>Operative Gebarung</b>										
6/179000+829910	Sonstige Erträge	2116	3116	1 18		20.800,00	-20.800,00		20.800,00	-20.800,00
<b>SU 21 / 31</b>	<b>Summe Erträge / Einzahlungen operative Gebarung</b>				<b>0,00</b>	<b>20.800,00</b>	<b>-20.800,00</b>	<b>0,00</b>	<b>20.800,00</b>	<b>-20.800,00</b>
<b>SU 22 / 32</b>	<b>Summe Aufwendungen / Auszahlungen operative Gebarung</b>				<b>0,00</b>	<b>0,00</b>	<b>0,00</b>	<b>0,00</b>	<b>0,00</b>	<b>0,00</b>
<b>SA 0 / SA 1</b>	<b>(0) Nettoergebnis (21 - 22) / (1) Geldfluss operative Gebarung (31 - 32)</b>				<b>0,00</b>	<b>20.800,00</b>	<b>-20.800,00</b>	<b>0,00</b>	<b>20.800,00</b>	<b>-20.800,00</b>
<b>SU 23</b>	<b>Summe Haushaltsrücklagen</b>				<b>0,00</b>	<b>0,00</b>	<b>0,00</b>	<b>0,00</b>	<b>0,00</b>	<b>0,00</b>
<b>SA00</b>	<b>Nettoergebnis nach Zuw./Entn. Haushaltsrücklagen (Saldo 0 +/- SU23)</b>				<b>0,00</b>	<b>20.800,00</b>	<b>-20.800,00</b>			
<b>Investive Gebarung</b>										
6/179000+301000	Kapitaltransfers von Ländern, Landesfonds und Landeskammern		3331	1 33				20.178,00	20.200,00	-22,00
<b>SU 33</b>	<b>Summe Einzahlungen investive Gebarung</b>							<b>20.178,00</b>	<b>20.200,00</b>	<b>-22,00</b>
5/179000-002000	Straßenbauten		3412	1 40				28.852,92	23.000,00	5.852,92
<b>SU 34</b>	<b>Summe Auszahlungen investive Gebarung</b>							<b>28.852,92</b>	<b>23.000,00</b>	<b>5.852,92</b>
<b>SA2</b>	<b>Saldo (2) Geldfluss aus der Investiven Gebarung (33 - 34)</b>							<b>-8.674,92</b>	<b>-2.800,00</b>	<b>-5.874,92</b>
<b>SA3</b>	<b>Saldo (3) Nettofinanzierungssaldo (Saldo 1 + Saldo 2)</b>							<b>-8.674,92</b>	<b>18.000,00</b>	<b>-26.674,92</b>
<b>Finanzierungstätigkeit</b>										
<b>SU 35</b>	<b>Summe Einzahlungen aus der Finanzierungstätigkeit</b>							<b>0,00</b>	<b>0,00</b>	<b>0,00</b>
<b>SU 36</b>	<b>Summe Auszahlungen aus der Finanzierungstätigkeit</b>							<b>0,00</b>	<b>0,00</b>	<b>0,00</b>
<b>SA4</b>	<b>Saldo (4) Geldfluss aus der Finanzierungstätigkeit (35 - 36)</b>							<b>0,00</b>	<b>0,00</b>	<b>0,00</b>
<b>SA5</b>	<b>Saldo (5) Geldfluss aus der voranschlagswirksamen Gebarung (Saldo 3 + Saldo 4)</b>							<b>-8.674,92</b>	<b>18.000,00</b>	<b>-26.674,92</b>
<b>18 Landesverteidigung</b>										
<b>180 Zivilschutz</b>										
<b>180000 Zivilschutz</b>										
<b>Operative Gebarung</b>										
<b>SU 21 / 31</b>	<b>Summe Erträge / Einzahlungen operative Gebarung</b>				<b>0,00</b>	<b>0,00</b>	<b>0,00</b>	<b>0,00</b>	<b>0,00</b>	<b>0,00</b>
1/180000-726000	Mitgliedsbeitrag - Zivilschutz	2225	3225	24	351,96	300,00	51,96	351,96	300,00	51,96
1/180000-729000	Sonstige Ausgaben	2225	3225	24	45,00		45,00	45,00		45,00
<b>SU 22 / 32</b>	<b>Summe Aufwendungen / Auszahlungen operative Gebarung</b>				<b>396,96</b>	<b>300,00</b>	<b>96,96</b>	<b>396,96</b>	<b>300,00</b>	<b>96,96</b>
<b>SA 0 / SA 1</b>	<b>(0) Nettoergebnis (21 - 22) / (1) Geldfluss operative Gebarung (31 - 32)</b>				<b>-396,96</b>	<b>-300,00</b>	<b>-96,96</b>	<b>-396,96</b>	<b>-300,00</b>	<b>-96,96</b>
<b>SU 23</b>	<b>Summe Haushaltsrücklagen</b>				<b>0,00</b>	<b>0,00</b>	<b>0,00</b>	<b>0,00</b>	<b>0,00</b>	<b>0,00</b>
<b>SA00</b>	<b>Nettoergebnis nach Zuw./Entn. Haushaltsrücklagen (Saldo 0 +/- SU23)</b>				<b>-396,96</b>	<b>-300,00</b>	<b>-96,96</b>			

	MVAG	MVAG	VCQU	Ergebnisrechnung			Finanzierungsrechnung			
				EH	FH	RA 2022	VA 2022	RA - VA	RA 2022	VA 2022
<b>Investive Gebarung</b>										
SU 33								0,00	0,00	0,00
SU 34								0,00	0,00	0,00
SA2								0,00	0,00	0,00
SA3								-396,96	-300,00	-96,96
<b>Finanzierungstätigkeit</b>										
SU 35								0,00	0,00	0,00
SU 36								0,00	0,00	0,00
SA4								0,00	0,00	0,00
SA5								-396,96	-300,00	-96,96

		MVAG	MVAG	VCQU	Ergebnisrechnung			Finanzierungsrechnung		
		EH	FH		RA 2022	VA 2022	RA - VA	RA 2022	VA 2022	RA - VA
<b>2 Unterricht, Erziehung, Sport und Wissenschaft</b>										
<b>21</b>	<b>Allgemeinbildender Unterricht</b>									
<b>210</b>	<b>Allgemeinbildende Pflichtschulen, gemeinsame Kosten</b>									
<b>210000</b>	<b>Allgemeinbildende Pflichtschulen, gemeinsame Kosten</b>									
<b>Operative Gebarung</b>										
<b>SU 21 / 31</b>	<b>Summe Erträge / Einzahlungen operative Gebarung</b>				<b>0,00</b>	<b>0,00</b>	<b>0,00</b>	<b>0,00</b>	<b>0,00</b>	<b>0,00</b>
1/210000-728000	Entschädigung für Matrikenführung	2225	3225	24		100,00	-100,00	100,00		-100,00
1/210000-728001	Wartungsvertrag Schulverwaltungssoftware	2225	3225	24	203,23	300,00	-96,77	203,23	300,00	-96,77
<b>SU 22 / 32</b>	<b>Summe Aufwendungen / Auszahlungen operative Gebarung</b>				<b>203,23</b>	<b>400,00</b>	<b>-196,77</b>	<b>203,23</b>	<b>400,00</b>	<b>-196,77</b>
<b>SA 0 / SA 1</b>	<b>(0) Nettoergebnis (21 - 22) / (1) Geldfluss operative Gebarung (31 - 32)</b>				<b>-203,23</b>	<b>-400,00</b>	<b>196,77</b>	<b>-203,23</b>	<b>-400,00</b>	<b>196,77</b>
<b>SU 23</b>	<b>Summe Haushaltsrücklagen</b>				<b>0,00</b>	<b>0,00</b>	<b>0,00</b>	<b>0,00</b>	<b>0,00</b>	<b>0,00</b>
<b>SA00</b>	<b>Nettoergebnis nach Zuw./Entn. Haushaltsrücklagen (Saldo 0 +/- SU23)</b>				<b>-203,23</b>	<b>-400,00</b>	<b>196,77</b>			
<b>Investive Gebarung</b>										
<b>SU 33</b>	<b>Summe Einzahlungen investive Gebarung</b>							<b>0,00</b>	<b>0,00</b>	<b>0,00</b>
<b>SU 34</b>	<b>Summe Auszahlungen investive Gebarung</b>							<b>0,00</b>	<b>0,00</b>	<b>0,00</b>
<b>SA2</b>	<b>Saldo (2) Geldfluss aus der Investiven Gebarung (33 - 34)</b>							<b>0,00</b>	<b>0,00</b>	<b>0,00</b>
<b>SA3</b>	<b>Saldo (3) Nettofinanzierungssaldo (Saldo 1 + Saldo 2)</b>							<b>-203,23</b>	<b>-400,00</b>	<b>196,77</b>
<b>Finanzierungstätigkeit</b>										
<b>SU 35</b>	<b>Summe Einzahlungen aus der Finanzierungstätigkeit</b>							<b>0,00</b>	<b>0,00</b>	<b>0,00</b>
<b>SU 36</b>	<b>Summe Auszahlungen aus der Finanzierungstätigkeit</b>							<b>0,00</b>	<b>0,00</b>	<b>0,00</b>
<b>SA4</b>	<b>Saldo (4) Geldfluss aus der Finanzierungstätigkeit (35 - 36)</b>							<b>0,00</b>	<b>0,00</b>	<b>0,00</b>
<b>SA5</b>	<b>Saldo (5) Geldfluss aus der voranschlagswirksamen Gebarung (Saldo 3 + Saldo 4)</b>							<b>-203,23</b>	<b>-400,00</b>	<b>196,77</b>
<b>211</b>	<b>Volksschulen</b>									
<b>211000</b>	<b>Volksschule</b>									
<b>Operative Gebarung</b>										
2/211000+810000	Elternbeiträge für Nachmittagsbetreuung	2114	3114	13	9.732,00	8.500,00	1.232,00	9.275,60	8.500,00	775,60
2/211000+810003	Milchgeld	2114	3114	13	4.437,08	3.400,00	1.037,08	4.437,08	3.400,00	1.037,08
2/211000+810004	Essensgeld	2114	3114	13	7.880,70	7.000,00	880,70	7.368,30	7.000,00	368,30
2/211000+813000	Erträge aus der Auflösung von Investitionszuschüssen (Kapitaltransfers)	2127			1.689,40	1.700,00	-10,60			
2/211000+816000	Kostenbeitrag Turnsaalbenützung VS	2114	3114	13	840,00	500,00	340,00	903,00	500,00	403,00
2/211000+816100	Personalkostenersätze	2114	3114	13	39.124,03		39.124,03	39.124,03		39.124,03
2/211000+817000	Erträge aus der Auflösung von sonstigen Rückstellungen	2117			275,00	300,00	-25,00			

		MVAG			Ergebnisrechnung			Finanzierungsrechnung		
		EH	FH	VCQU	RA 2022	VA 2022	RA - VA	RA 2022	VA 2022	RA - VA
2/211000+827100	Personalkostenersatz Nachm.betr. (Bund)	2116	3116	18	9.000,00	9.000,00		9.000,00	9.000,00	
2/211000+829000	Sonstige Einnahmen	2116	3116	18	759,39		759,39	759,39		759,39
2/211000+861100	Zinszuschüsse des Landes (108/836)	2121	3121	15	353,97	400,00	-46,03	353,97	400,00	-46,03
2/211000+861213	Zusch.Schuldendienst Lrg.fikt.DL VS San.Hypo 635027770 (vorm.102/20375)	2121	3121	15	732,50	800,00	-67,50	732,50	800,00	-67,50
2/211000+862000	Schulumlage Gde.Meiseldorf	2121	3121	15	2.414,24	2.000,00	414,24	2.414,24	2.000,00	414,24
<b>SU 21 / 31</b>	<b>Summe Erträge / Einzahlungen operative Gebarung</b>				<b>77.238,31</b>	<b>33.600,00</b>	<b>43.638,31</b>	<b>74.368,11</b>	<b>31.600,00</b>	<b>42.768,11</b>
1/211000-400000	Geringwertige Wirtschaftsgüter	2221	3221	23	2.244,66	1.000,00	1.244,66	2.244,66	1.000,00	1.244,66
1/211000-430000	Lebensmittel	2221	3221	23	46,69	100,00	-53,31	46,69	100,00	-53,31
1/211000-454000	Reinigungsmittel	2221	3221	23	294,34	500,00	-205,66	329,01	500,00	-170,99
1/211000-456000	Schreib-, Zeichen- und sonstige Büromittel	2221	3221	23	451,31	500,00	-48,69	451,31	500,00	-48,69
1/211000-457000	Druckwerke	2221	3221	23	1.119,83	500,00	619,83	1.119,83	500,00	619,83
1/211000-458000	Mittel zur ärztlichen Betreuung u. Gesundheitsvorsorge - VS	2221	3221	23	204,19	100,00	104,19	204,19	100,00	104,19
1/211000-459000	Sonstige Verbrauchsgüter	2221	3221	23	459,37	500,00	-40,63	461,86	500,00	-38,14
1/211000-511000	Bezüge für VB	2211	3211	20	27.281,80	27.300,00	-18,20	27.281,80	27.300,00	-18,20
1/211000-565000	Mehrleistungsvergütungen	2211	3211	20	2.839,98	1.000,00	1.839,98	2.839,98	1.000,00	1.839,98
1/211000-569000	A.O. Zuwendung - Weihnachten, Studienbeihilfe	2211	3211	20	988,14	600,00	388,14	988,14	600,00	388,14
1/211000-580000	DGB zum Ausgleichsfonds für VB	2212	3212	20	1.213,29	1.300,00	-86,71	1.213,29	1.300,00	-86,71
1/211000-582000	DGB Sozialversicherung - VB	2212	3212	20	6.610,34	6.900,00	-289,66	6.610,34	6.900,00	-289,66
1/211000-592000	Dotierung von Rückstellungen für Jubiläumszuwendungen	2214			190,48	200,00	-9,52			
1/211000-600000	Strom	2222	3222	24	1.177,36	1.600,00	-422,64	1.177,36	1.600,00	-422,64
1/211000-600100	Beheizung - Gaslieferung EVN (vormals 4510 - falsche Post!)	2222	3222	24	38.756,03	41.100,00	-2.343,97	38.756,03	41.100,00	-2.343,97
1/211000-613000	Instandh. so.Grundstückseinrichtung (Zaun etc.)	2224	3224	24	16,18		16,18	16,18		16,18
1/211000-614000	Instandhaltung von Gebäuden	2224	3224	24	536,67	500,00	36,67	536,67	500,00	36,67
1/211000-618000	Instandhaltung von sonstigen Anlagen (Kopierer etc.)	2224	3224	24	2.318,66	1.000,00	1.318,66	2.318,66	1.000,00	1.318,66
1/211000-619000	Instandhaltung von Sonderanlagen (Radständer,.....)	2224	3224	24	24,98		24,98	24,98		24,98
1/211000-630000	Porto	2222	3222	24	25,12	100,00	-74,88	25,12	100,00	-74,88
1/211000-631000	Telefon, Fax	2222	3222	24	1.456,24	800,00	656,24	1.225,30	800,00	425,30
1/211000-631001	noegig - Glasfaser-Anschlüsse Internet	2222	3222	24	6.830,99	10.200,00	-3.369,01	6.830,99	10.200,00	-3.369,01
1/211000-650000	Kreditzinsen (nur 108/836)	2241	3241	25	581,04	900,00	-318,96	581,04	900,00	-318,96
1/211000-670000	Versicherungen	2222	3222	24	3.714,94	2.800,00	914,94	3.714,94	2.800,00	914,94
1/211000-680000	Planmäßige Abschreibung	2226			18.560,91	18.500,00	60,91			

		MVAG			Ergebnisrechnung			Finanzierungsrechnung		
		EH	FH	VCQU	RA 2022	VA 2022	RA - VA	RA 2022	VA 2022	RA - VA
1/211000-710000	Kommunalsteuer	2225	3225	24	118,22		118,22	118,22		118,22
1/211000-711000	Öffentliche Abgaben	2225	3225	24	4.367,41	4.400,00	-32,59	4.367,41	4.400,00	-32,59
1/211000-711001	Entsorgung Corona - Testkits VS	2225	3225	24	16,50		16,50	4,95		4,95
1/211000-720100	Personalkostenbeiträge VS	2225	3225	24	43.111,99	9.800,00	33.311,99	43.111,99	9.800,00	33.311,99
1/211000-724000	Reisegebühren	2225	3225	24		100,00	-100,00		100,00	-100,00
1/211000-728000	Unterrichtsfilmbeitr.,Nutz.Internet plattform,etc.	2225	3225	24		400,00	-400,00	392,96	400,00	-7,04
1/211000-728001	Kehrgebühren/So.Überprüfungen	2225	3225	24	563,33	700,00	-136,67	563,33	700,00	-136,67
1/211000-728002	Evaluierung - Honorar	2225	3225	24	91,98	100,00	-8,02	91,98	100,00	-8,02
1/211000-728003	Milchgeld	2225	3225	24	4.437,08	3.400,00	1.037,08	4.437,08	3.400,00	1.037,08
1/211000-728004	Essensgeld	2225	3225	24	7.236,94	7.000,00	236,94	7.778,14	7.000,00	778,14
1/211000-728005	Schulungskosten	2225	3225	24	12,00		12,00	12,00		12,00
1/211000-728006	Wartungsvertrag Smartboard, Virenschutz McAfee,...	2225	3225	24	1.121,65	1.000,00	121,65	1.121,65	1.000,00	121,65
1/211000-728008	Leihgebühr für Seifenspender	2225	3225	24	17,64		17,64	17,64		17,64
1/211000-728100	Rundfunk- und Fernsehgebühren	2225	3225	24	339,00	300,00	39,00	339,00	300,00	39,00
1/211000-728200	Nachmittagsbetreuung/Ferienbetreuung Pers.kosten	2225	3225	24	43.102,00	39.000,00	4.102,00	43.102,00	39.000,00	4.102,00
1/211000-729000	Sonstige Ausgaben	2225	3225	24	455,67	1.000,00	-544,33	455,67	1.000,00	-544,33
<b>SU 22 / 32</b>	<b>Summe Aufwendungen / Auszahlungen operative Gebarung</b>				<b>222.934,95</b>	<b>185.200,00</b>	<b>37.734,95</b>	<b>204.912,39</b>	<b>166.500,00</b>	<b>38.412,39</b>
<b>SA 0 / SA 1</b>	<b>(0) Nettoergebnis (21 - 22) / (1) Geldfluss operative Gebarung (31 - 32)</b>				<b>-145.696,64</b>	<b>-151.600,00</b>	<b>5.903,36</b>	<b>-130.544,28</b>	<b>-134.900,00</b>	<b>4.355,72</b>
<b>SU 23</b>	<b>Summe Haushaltsrücklagen</b>				<b>0,00</b>	<b>0,00</b>	<b>0,00</b>	<b>0,00</b>	<b>0,00</b>	<b>0,00</b>
<b>SA00</b>	<b>Nettoergebnis nach Zuw./Entn. Haushaltsrücklagen (Saldo 0 +/- SU23)</b>				<b>-145.696,64</b>	<b>-151.600,00</b>	<b>5.903,36</b>			
<b>Investive Gebarung</b>										
<b>SU 33</b>	<b>Summe Einzahlungen investive Gebarung</b>							<b>0,00</b>	<b>0,00</b>	<b>0,00</b>
1/211000-042000	Betriebsausstattung		3415	2 41					1.000,00	-1.000,00
1/211000-070000	Schullizenz		3411	2 42				219,00		219,00
<b>SU 34</b>	<b>Summe Auszahlungen investive Gebarung</b>							<b>219,00</b>	<b>1.000,00</b>	<b>-781,00</b>
<b>SA2</b>	<b>Saldo (2) Geldfluss aus der Investiven Gebarung (33 - 34)</b>							<b>-219,00</b>	<b>-1.000,00</b>	<b>781,00</b>
<b>SA3</b>	<b>Saldo (3) Nettofinanzierungssaldo (Saldo 1 + Saldo 2)</b>							<b>-130.763,28</b>	<b>-135.900,00</b>	<b>5.136,72</b>
<b>Finanzierungstätigkeit</b>										
<b>SU 35</b>	<b>Summe Einzahlungen aus der Finanzierungstätigkeit</b>							<b>0,00</b>	<b>0,00</b>	<b>0,00</b>
1/211000-346000	Tilgung von Bankdarlehen (nur 108/836)		3614	65				8.456,00	8.500,00	-44,00
<b>SU 36</b>	<b>Summe Auszahlungen aus der Finanzierungstätigkeit</b>							<b>8.456,00</b>	<b>8.500,00</b>	<b>-44,00</b>
<b>SA4</b>	<b>Saldo (4) Geldfluss aus der Finanzierungstätigkeit (35 - 36)</b>							<b>-8.456,00</b>	<b>-8.500,00</b>	<b>44,00</b>
<b>SA5</b>	<b>Saldo (5) Geldfluss aus der voranschlagswirksamen Gebarung (Saldo 3 + Saldo 4)</b>							<b>-139.219,28</b>	<b>-144.400,00</b>	<b>5.180,72</b>

	MVAG	MVAG	VCQU	Ergebnisrechnung			Finanzierungsrechnung			
				EH	FH		RA 2022	VA 2022	RA - VA	
<b>211001</b>	<b>VS Sigmundsherberg - Ferienbetreuung</b>									
<b>Operative Gebarung</b>										
2/211001+811001	VS-Ferienbetreuung	2115	3115	14	2.797,00	4.500,00	-1.703,00	2.727,10	4.500,00	-1.772,90
2/211001+861000	Förderung Ferienbetreuung NÖLRG	2121	3121	15	2.708,30	1.500,00	1.208,30	2.708,30	1.500,00	1.208,30
<b>SU 21 / 31</b>	<b>Summe Erträge / Einzahlungen operative Gebarung</b>				<b>5.505,30</b>	<b>6.000,00</b>	<b>-494,70</b>	<b>5.435,40</b>	<b>6.000,00</b>	<b>-564,60</b>
1/211001-400000	Geringw. Wirtschaftsgüter - Ferienbetreuung	2221	3221	23		300,00	-300,00		300,00	-300,00
1/211001-430000	Lebensmittel	2221	3221	23		100,00	-100,00		100,00	-100,00
1/211001-456000	Schreib-, Zeichen- u. Sonst. Bueromittel	2221	3221	23		100,00	-100,00		100,00	-100,00
1/211001-459000	Sonstige Verbrauchsgüter	2221	3221	23	85,19	500,00	-414,81	85,19	500,00	-414,81
1/211001-670000	Kollektivunfallvers. Ferienbetreuung VS	2222	3222	24	483,49	400,00	83,49	483,49	400,00	83,49
1/211001-720000	Kostenbeiträge (Kostensätze) für Leistungen	2225	3225	24	1.021,14		1.021,14	1.021,14		1.021,14
1/211001-728000	Sonstige Leistungsentgelte (Autobus, Eintrittskarten)	2225	3225	24	354,90	900,00	-545,10	354,90	900,00	-545,10
1/211001-728100	Personalkosten Ferienbetreuung VS	2225	3225	24	5.567,00	7.000,00	-1.433,00	5.567,00	7.000,00	-1.433,00
<b>SU 22 / 32</b>	<b>Summe Aufwendungen / Auszahlungen operative Gebarung</b>				<b>7.511,72</b>	<b>9.300,00</b>	<b>-1.788,28</b>	<b>7.511,72</b>	<b>9.300,00</b>	<b>-1.788,28</b>
<b>SA 0 / SA 1</b>	<b>(0) Nettoergebnis (21 - 22) / (1) Geldfluss operative Gebarung (31 - 32)</b>				<b>-2.006,42</b>	<b>-3.300,00</b>	<b>1.293,58</b>	<b>-2.076,32</b>	<b>-3.300,00</b>	<b>1.223,68</b>
<b>SU 23</b>	<b>Summe Haushaltsrücklagen</b>				<b>0,00</b>	<b>0,00</b>	<b>0,00</b>	<b>0,00</b>	<b>0,00</b>	<b>0,00</b>
<b>SA00</b>	<b>Nettoergebnis nach Zuw./Entn. Haushaltsrücklagen (Saldo 0 +/- SU23)</b>				<b>-2.006,42</b>	<b>-3.300,00</b>	<b>1.293,58</b>			
<b>Investive Gebarung</b>										
<b>SU 33</b>	<b>Summe Einzahlungen investive Gebarung</b>							<b>0,00</b>	<b>0,00</b>	<b>0,00</b>
<b>SU 34</b>	<b>Summe Auszahlungen investive Gebarung</b>							<b>0,00</b>	<b>0,00</b>	<b>0,00</b>
<b>SA2</b>	<b>Saldo (2) Geldfluss aus der Investiven Gebarung (33 - 34)</b>							<b>0,00</b>	<b>0,00</b>	<b>0,00</b>
<b>SA3</b>	<b>Saldo (3) Nettofinanzierungssaldo (Saldo 1 + Saldo 2)</b>							<b>-2.076,32</b>	<b>-3.300,00</b>	<b>1.223,68</b>
<b>Finanzierungstätigkeit</b>										
<b>SU 35</b>	<b>Summe Einzahlungen aus der Finanzierungstätigkeit</b>							<b>0,00</b>	<b>0,00</b>	<b>0,00</b>
<b>SU 36</b>	<b>Summe Auszahlungen aus der Finanzierungstätigkeit</b>							<b>0,00</b>	<b>0,00</b>	<b>0,00</b>
<b>SA4</b>	<b>Saldo (4) Geldfluss aus der Finanzierungstätigkeit (35 - 36)</b>							<b>0,00</b>	<b>0,00</b>	<b>0,00</b>
<b>SA5</b>	<b>Saldo (5) Geldfluss aus der voranschlagswirksamen Gebarung (Saldo 3 + Saldo 4)</b>							<b>-2.076,32</b>	<b>-3.300,00</b>	<b>1.223,68</b>
<b>211002</b>	<b>Volksschule</b>									
<b>Operative Gebarung</b>										
6/211002+829911	Zuführung von investiven Projekten	2116	3116	1 18	16.400,00		16.400,00	16.400,00		16.400,00
<b>SU 21 / 31</b>	<b>Summe Erträge / Einzahlungen operative Gebarung</b>				<b>16.400,00</b>	<b>0,00</b>	<b>16.400,00</b>	<b>16.400,00</b>	<b>0,00</b>	<b>16.400,00</b>
1/211002-680000	Planmäßige Abschreibung	2226			1.100,00	1.100,00				
<b>SU 22 / 32</b>	<b>Summe Aufwendungen / Auszahlungen operative Gebarung</b>				<b>1.100,00</b>	<b>1.100,00</b>	<b>0,00</b>	<b>0,00</b>	<b>0,00</b>	<b>0,00</b>
<b>SA 0 / SA 1</b>	<b>(0) Nettoergebnis (21 - 22) / (1) Geldfluss operative Gebarung (31 - 32)</b>				<b>15.300,00</b>	<b>-1.100,00</b>	<b>16.400,00</b>	<b>16.400,00</b>	<b>0,00</b>	<b>16.400,00</b>
<b>SU 23</b>	<b>Summe Haushaltsrücklagen</b>				<b>0,00</b>	<b>0,00</b>	<b>0,00</b>	<b>0,00</b>	<b>0,00</b>	<b>0,00</b>

	MVAG	MVAG	VCQU	Ergebnisrechnung			Finanzierungsrechnung				
				EH	FH	RA 2022	VA 2022	RA - VA	RA 2022	VA 2022	RA - VA
<b>SA00</b>						<b>15.300,00</b>	<b>-1.100,00</b>	<b>16.400,00</b>			
<b>Investive Gebarung</b>											
<b>SU 33</b>								<b>0,00</b>	<b>0,00</b>	<b>0,00</b>	
<b>SU 34</b>								<b>0,00</b>	<b>0,00</b>	<b>0,00</b>	
<b>SA2</b>								<b>0,00</b>	<b>0,00</b>	<b>0,00</b>	
<b>SA3</b>								<b>16.400,00</b>	<b>0,00</b>	<b>16.400,00</b>	
<b>Finanzierungstätigkeit</b>											
<b>SU 35</b>								<b>0,00</b>	<b>0,00</b>	<b>0,00</b>	
<b>SU 36</b>								<b>0,00</b>	<b>0,00</b>	<b>0,00</b>	
<b>SA4</b>								<b>0,00</b>	<b>0,00</b>	<b>0,00</b>	
<b>SA5</b>								<b>16.400,00</b>	<b>0,00</b>	<b>16.400,00</b>	
<b>211003</b>											
<b>Operative Gebarung</b>											
<b>SU 21 / 31</b>						<b>0,00</b>	<b>0,00</b>	<b>0,00</b>	<b>0,00</b>	<b>0,00</b>	<b>0,00</b>
<b>SU 22 / 32</b>						<b>0,00</b>	<b>0,00</b>	<b>0,00</b>	<b>0,00</b>	<b>0,00</b>	<b>0,00</b>
<b>SA 0 / SA 1</b>						<b>0,00</b>	<b>0,00</b>	<b>0,00</b>	<b>0,00</b>	<b>0,00</b>	<b>0,00</b>
<b>SU 23</b>						<b>0,00</b>	<b>0,00</b>	<b>0,00</b>	<b>0,00</b>	<b>0,00</b>	<b>0,00</b>
<b>SA00</b>						<b>0,00</b>	<b>0,00</b>	<b>0,00</b>	<b>0,00</b>	<b>0,00</b>	<b>0,00</b>
<b>Investive Gebarung</b>											
<b>SU 33</b>								<b>0,00</b>	<b>0,00</b>	<b>0,00</b>	<b>0,00</b>
5/211003-006000				3412	1 40			751,20			751,20
<b>SU 34</b>								<b>751,20</b>	<b>0,00</b>	<b>751,20</b>	<b>0,00</b>
<b>SA2</b>								<b>-751,20</b>	<b>0,00</b>	<b>-751,20</b>	<b>0,00</b>
<b>SA3</b>								<b>-751,20</b>	<b>0,00</b>	<b>-751,20</b>	<b>0,00</b>
<b>Finanzierungstätigkeit</b>											
<b>SU 35</b>								<b>0,00</b>	<b>0,00</b>	<b>0,00</b>	<b>0,00</b>
<b>SU 36</b>								<b>0,00</b>	<b>0,00</b>	<b>0,00</b>	<b>0,00</b>
<b>SA4</b>								<b>0,00</b>	<b>0,00</b>	<b>0,00</b>	<b>0,00</b>
<b>SA5</b>								<b>-751,20</b>	<b>0,00</b>	<b>-751,20</b>	<b>0,00</b>
<b>212</b>											
<b>212000</b>											
<b>Operative Gebarung</b>											
<b>SU 21 / 31</b>						<b>0,00</b>	<b>0,00</b>	<b>0,00</b>	<b>0,00</b>	<b>0,00</b>	<b>0,00</b>
1/212000-752000				2231	3231 26	83.715,96	83.700,00	15,96	83.715,96	83.700,00	15,96
<b>SU 22 / 32</b>						<b>83.715,96</b>	<b>83.700,00</b>	<b>15,96</b>	<b>83.715,96</b>	<b>83.700,00</b>	<b>15,96</b>

	MVAG	MVAG	VCQU	Ergebnisrechnung			Finanzierungsrechnung				
				EH	FH	RA 2022	VA 2022	RA - VA	RA 2022	VA 2022	RA - VA
SA 0 / SA 1		(0) Nettoergebnis (21 - 22) / (1) Geldfluss operative Gebarung (31 - 32)			-83.715,96	-83.700,00	-15,96	-83.715,96	-83.700,00	-15,96	
SU 23		Summe Haushaltsrücklagen			0,00	0,00	0,00	0,00	0,00	0,00	
SA00		Nettoergebnis nach Zuw./Entn. Haushaltsrücklagen (Saldo 0 +/- SU23)			-83.715,96	-83.700,00	-15,96				
<b>Investive Gebarung</b>											
SU 33		Summe Einzahlungen investive Gebarung						0,00	0,00	0,00	
SU 34		Summe Auszahlungen investive Gebarung						0,00	0,00	0,00	
SA2		Saldo (2) Geldfluss aus der Investiven Gebarung (33 - 34)						0,00	0,00	0,00	
SA3		Saldo (3) Nettofinanzierungssaldo (Saldo 1 + Saldo 2)						-83.715,96	-83.700,00	-15,96	
<b>Finanzierungstätigkeit</b>											
SU 35		Summe Einzahlungen aus der Finanzierungstätigkeit						0,00	0,00	0,00	
SU 36		Summe Auszahlungen aus der Finanzierungstätigkeit						0,00	0,00	0,00	
SA4		Saldo (4) Geldfluss aus der Finanzierungstätigkeit (35 - 36)						0,00	0,00	0,00	
SA5		Saldo (5) Geldfluss aus der voranschlagswirksamen Gebarung (Saldo 3 + Saldo 4)						-83.715,96	-83.700,00	-15,96	
213		Sonderschulen									
213000		Sonderschulen									
<b>Operative Gebarung</b>											
SU 21 / 31		Summe Erträge / Einzahlungen operative Gebarung			0,00	0,00	0,00	0,00	0,00	0,00	
1/213000-752000		Schulumlagen - Sonderschulen	2231	3231	26	11.312,08	14.700,00	-3.387,92	11.312,08	14.700,00	-3.387,92
SU 22 / 32		Summe Aufwendungen / Auszahlungen operative Gebarung			11.312,08	14.700,00	-3.387,92	11.312,08	14.700,00	-3.387,92	
SA 0 / SA 1		(0) Nettoergebnis (21 - 22) / (1) Geldfluss operative Gebarung (31 - 32)			-11.312,08	-14.700,00	3.387,92	-11.312,08	-14.700,00	3.387,92	
SU 23		Summe Haushaltsrücklagen			0,00	0,00	0,00	0,00	0,00	0,00	
SA00		Nettoergebnis nach Zuw./Entn. Haushaltsrücklagen (Saldo 0 +/- SU23)			-11.312,08	-14.700,00	3.387,92				
<b>Investive Gebarung</b>											
SU 33		Summe Einzahlungen investive Gebarung						0,00	0,00	0,00	
SU 34		Summe Auszahlungen investive Gebarung						0,00	0,00	0,00	
SA2		Saldo (2) Geldfluss aus der Investiven Gebarung (33 - 34)						0,00	0,00	0,00	
SA3		Saldo (3) Nettofinanzierungssaldo (Saldo 1 + Saldo 2)						-11.312,08	-14.700,00	3.387,92	
<b>Finanzierungstätigkeit</b>											
SU 35		Summe Einzahlungen aus der Finanzierungstätigkeit						0,00	0,00	0,00	
SU 36		Summe Auszahlungen aus der Finanzierungstätigkeit						0,00	0,00	0,00	
SA4		Saldo (4) Geldfluss aus der Finanzierungstätigkeit (35 - 36)						0,00	0,00	0,00	
SA5		Saldo (5) Geldfluss aus der voranschlagswirksamen Gebarung (Saldo 3 + Saldo 4)						-11.312,08	-14.700,00	3.387,92	



		MVAG			Ergebnisrechnung			Finanzierungsrechnung		
		EH	FH	VCQU	RA 2022	VA 2022	RA - VA	RA 2022	VA 2022	RA - VA
<b>214</b>	<b>Polytechnische Schulen</b>									
<b>214000</b>	<b>Schulen der Polytechnischen Lehrgänge</b>									
<b>Operative Gebarung</b>										
<b>SU 21 / 31</b>	<b>Summe Erträge / Einzahlungen operative Gebarung</b>				<b>0,00</b>	<b>0,00</b>	<b>0,00</b>	<b>0,00</b>	<b>0,00</b>	<b>0,00</b>
1/214000-752000	Schulumlagen - Polytechnische Schulen	2231	3231	26	12.741,95	12.800,00	-58,05	12.741,95	12.800,00	-58,05
<b>SU 22 / 32</b>	<b>Summe Aufwendungen / Auszahlungen operative Gebarung</b>				<b>12.741,95</b>	<b>12.800,00</b>	<b>-58,05</b>	<b>12.741,95</b>	<b>12.800,00</b>	<b>-58,05</b>
<b>SA 0 / SA 1</b>	<b>(0) Nettoergebnis (21 - 22) / (1) Geldfluss operative Gebarung (31 - 32)</b>				<b>-12.741,95</b>	<b>-12.800,00</b>	<b>58,05</b>	<b>-12.741,95</b>	<b>-12.800,00</b>	<b>58,05</b>
<b>SU 23</b>	<b>Summe Haushaltsrücklagen</b>				<b>0,00</b>	<b>0,00</b>	<b>0,00</b>	<b>0,00</b>	<b>0,00</b>	<b>0,00</b>
<b>SA00</b>	<b>Nettoergebnis nach Zuw./Entn. Haushaltsrücklagen (Saldo 0 +/- SU23)</b>				<b>-12.741,95</b>	<b>-12.800,00</b>	<b>58,05</b>			
<b>Investive Gebarung</b>										
<b>SU 33</b>	<b>Summe Einzahlungen investive Gebarung</b>							<b>0,00</b>	<b>0,00</b>	<b>0,00</b>
<b>SU 34</b>	<b>Summe Auszahlungen investive Gebarung</b>							<b>0,00</b>	<b>0,00</b>	<b>0,00</b>
<b>SA2</b>	<b>Saldo (2) Geldfluss aus der Investiven Gebarung (33 - 34)</b>							<b>0,00</b>	<b>0,00</b>	<b>0,00</b>
<b>SA3</b>	<b>Saldo (3) Nettofinanzierungssaldo (Saldo 1 + Saldo 2)</b>							<b>-12.741,95</b>	<b>-12.800,00</b>	<b>58,05</b>
<b>Finanzierungstätigkeit</b>										
<b>SU 35</b>	<b>Summe Einzahlungen aus der Finanzierungstätigkeit</b>							<b>0,00</b>	<b>0,00</b>	<b>0,00</b>
<b>SU 36</b>	<b>Summe Auszahlungen aus der Finanzierungstätigkeit</b>							<b>0,00</b>	<b>0,00</b>	<b>0,00</b>
<b>SA4</b>	<b>Saldo (4) Geldfluss aus der Finanzierungstätigkeit (35 - 36)</b>							<b>0,00</b>	<b>0,00</b>	<b>0,00</b>
<b>SA5</b>	<b>Saldo (5) Geldfluss aus der voranschlagswirksamen Gebarung (Saldo 3 + Saldo 4)</b>							<b>-12.741,95</b>	<b>-12.800,00</b>	<b>58,05</b>
<b>22</b>	<b>Berufsbildender Unterricht; Anstalten der Lehrer- und Erzieherbildung</b>									
<b>220</b>	<b>Berufsbildende Pflichtschulen</b>									
<b>220000</b>	<b>Berufsbildende Pflichtschulen</b>									
<b>Operative Gebarung</b>										
<b>SU 21 / 31</b>	<b>Summe Erträge / Einzahlungen operative Gebarung</b>				<b>0,00</b>	<b>0,00</b>	<b>0,00</b>	<b>0,00</b>	<b>0,00</b>	<b>0,00</b>
1/220000-729000	Berufsschülerhaltungsbeitrag	2225	3225	24		2.000,00	-2.000,00		2.000,00	-2.000,00
<b>SU 22 / 32</b>	<b>Summe Aufwendungen / Auszahlungen operative Gebarung</b>				<b>0,00</b>	<b>2.000,00</b>	<b>-2.000,00</b>	<b>0,00</b>	<b>2.000,00</b>	<b>-2.000,00</b>
<b>SA 0 / SA 1</b>	<b>(0) Nettoergebnis (21 - 22) / (1) Geldfluss operative Gebarung (31 - 32)</b>				<b>0,00</b>	<b>-2.000,00</b>	<b>2.000,00</b>	<b>0,00</b>	<b>-2.000,00</b>	<b>2.000,00</b>
<b>SU 23</b>	<b>Summe Haushaltsrücklagen</b>				<b>0,00</b>	<b>0,00</b>	<b>0,00</b>	<b>0,00</b>	<b>0,00</b>	<b>0,00</b>
<b>SA00</b>	<b>Nettoergebnis nach Zuw./Entn. Haushaltsrücklagen (Saldo 0 +/- SU23)</b>				<b>0,00</b>	<b>-2.000,00</b>	<b>2.000,00</b>			
<b>Investive Gebarung</b>										
<b>SU 33</b>	<b>Summe Einzahlungen investive Gebarung</b>							<b>0,00</b>	<b>0,00</b>	<b>0,00</b>
<b>SU 34</b>	<b>Summe Auszahlungen investive Gebarung</b>							<b>0,00</b>	<b>0,00</b>	<b>0,00</b>
<b>SA2</b>	<b>Saldo (2) Geldfluss aus der Investiven Gebarung (33 - 34)</b>							<b>0,00</b>	<b>0,00</b>	<b>0,00</b>
<b>SA3</b>	<b>Saldo (3) Nettofinanzierungssaldo (Saldo 1 + Saldo 2)</b>							<b>0,00</b>	<b>-2.000,00</b>	<b>2.000,00</b>

		MVAG	MVAG	VCQU	Ergebnisrechnung			Finanzierungsrechnung		
		EH	FH		RA 2022	VA 2022	RA - VA	RA 2022	VA 2022	RA - VA
<b>Finanzierungstätigkeit</b>										
<b>SU 35</b>	<b>Summe Einzahlungen aus der Finanzierungstätigkeit</b>							<b>0,00</b>	<b>0,00</b>	<b>0,00</b>
<b>SU 36</b>	<b>Summe Auszahlungen aus der Finanzierungstätigkeit</b>							<b>0,00</b>	<b>0,00</b>	<b>0,00</b>
<b>SA4</b>	<b>Saldo (4) Geldfluss aus der Finanzierungstätigkeit (35 – 36)</b>							<b>0,00</b>	<b>0,00</b>	<b>0,00</b>
<b>SA5</b>	<b>Saldo (5) Geldfluss aus der voranschlagswirksamen Gebarung (Saldo 3 + Saldo 4)</b>							<b>0,00</b>	<b>-2.000,00</b>	<b>2.000,00</b>
<b>24</b>	<b>Vorschulische Erziehung</b>									
<b>240</b>	<b>Kindergärten</b>									
<b>240000</b>	<b>Kindergärten</b>									
<b>Operative Gebarung</b>										
2/240000+810000	Elternbeiträge	2114	3114	13	7.812,11	8.900,00	-1.087,89	7.974,66	8.900,00	-925,34
2/240000+810100	Kostenbeiträge - Nachmittagsbetreuung	2114	3114	13	9.299,08	9.000,00	299,08	8.683,56	9.000,00	-316,44
2/240000+810200	Essensgeld Kindergarten	2114	3114	13	6.491,15	7.000,00	-508,85	6.235,93	7.000,00	-764,07
2/240000+813000	Erträge aus der Auflösung von Investitionszuschüssen (Kapitaltransfers)	2127			8.859,55	3.700,00	5.159,55			
2/240000+816200	Kostensätze Personal	2114	3114	13	66.219,35	67.700,00	-1.480,65	66.219,35	67.700,00	-1.480,65
2/240000+817000	Erträge aus der Auflösung von sonstigen Rückstellungen	2117			3.413,41		3.413,41			
2/240000+828000	Ersätze für Beförderung von Kindern	2116	3116	18	851,30	900,00	-48,70	851,30	900,00	-48,70
2/240000+828001	Rückersatz von Aufwendungen	2116	3116	18	2.320,75	800,00	1.520,75	2.320,75	800,00	1.520,75
2/240000+829000	Sonstige Einnahmen	2116	3116	18	27,27		27,27	27,27		27,27
2/240000+861101	Zinszuschuss DL (240002) TBE	2121	3121	15	34.478,62	34.500,00	-21,38	34.478,62	34.500,00	-21,38
2/240000+863000	Leistungen AMS Altersteilzeit	2121	3121	15	6.066,05	6.000,00	66,05	6.066,05	6.000,00	66,05
<b>SU 21 / 31</b>	<b>Summe Erträge / Einzahlungen operative Gebarung</b>				<b>145.838,64</b>	<b>138.500,00</b>	<b>7.338,64</b>	<b>132.857,49</b>	<b>134.800,00</b>	<b>-1.942,51</b>
1/240000-400000	Geringwertige Wirtschaftsgüter	2221	3221	23	4.634,22	1.500,00	3.134,22	4.022,70	1.500,00	2.522,70
1/240000-430000	Lebensmittel	2221	3221	23	286,49	200,00	86,49	276,92	200,00	76,92
1/240000-451000	Beheizung	2221	3221	23	2.643,00	3.500,00	-857,00	5.067,01	3.500,00	1.567,01
1/240000-454000	Reinigungsmittel	2221	3221	23	625,12	300,00	325,12	622,13	300,00	322,13
1/240000-456000	Schreib-, Zeichen- und sonstige Büromittel	2221	3221	23	1.979,89	600,00	1.379,89	1.979,89	600,00	1.379,89
1/240000-457000	Druckwerke	2221	3221	23	424,13	500,00	-75,87	424,13	500,00	-75,87
1/240000-458000	Mittel zur ärztl. Betreuung u. Gesundheitsvorsorge - Kdg Sig	2221	3221	23	9,05		9,05	9,05		9,05
1/240000-459000	Sonstige Verbrauchsgüter	2221	3221	23	1.752,56	1.500,00	252,56	1.747,58	1.500,00	247,58
1/240000-511000	Bezüge für VB	2211	3211	20	31.037,51	31.900,00	-862,49	31.037,51	31.900,00	-862,49
1/240000-511001	Bezüge für VB Stützkraft DN 4069	2211	3211	20	19.469,72	19.800,00	-330,28	19.469,72	19.800,00	-330,28
1/240000-511002	Bezüge für VB 3.Kindergartengruppe DN 4067	2211	3211	20	29.068,00	29.500,00	-432,00	29.068,00	29.500,00	-432,00
1/240000-565000	Mehrleistungsvergütungen	2211	3211	20	1.289,09		1.289,09	1.289,09		1.289,09

		MVAG			Ergebnisrechnung			Finanzierungsrechnung		
		EH	FH	VCQU	RA 2022	VA 2022	RA - VA	RA 2022	VA 2022	RA - VA
1/240000-569000	Fahrtko.zusch.,a.o.Zuw.Weihnachten, Studienbeihilfe,Schmutzzulage	2211	3211	20	426,00	1.400,00	-974,00	426,00	1.400,00	-974,00
1/240000-569001	Fahrtko.zusch.,a.o.Zuw.Weihn. Studienbeih., Schmutzzulage DN 4069	2211	3211	20	294,60	300,00	-5,40	294,60	300,00	-5,40
1/240000-569002	Fahrtko.zusch.,a.o.Zuw.Weihnachten, Studienbeihilfe,Schmutzzulage	2211	3211	20	547,74	400,00	147,74	547,74	400,00	147,74
1/240000-580000	DGB zum Ausgleichsfonds für VB DN 3014	2212	3212	20	1.268,60	2.600,00	-1.331,40	1.268,60	2.600,00	-1.331,40
1/240000-580001	DGB zum Ausgleichsfonds für VB DN 4069	2212	3212	20		900,00	-900,00		900,00	-900,00
1/240000-580002	DGB zum Ausgleichsfonds für VB DN 4067	2212	3212	20	1.200,69	1.300,00	-99,31	1.200,69	1.300,00	-99,31
1/240000-582000	DGB Sozialversicherung - VB DN 3014	2212	3212	20	9.403,67	6.900,00	2.503,67	9.403,67	6.900,00	2.503,67
1/240000-582001	DGB - Sozialversicherung inkl. Mitarb.vorsorgekasse - VB DN 4069	2212	3212	20	4.096,34	5.000,00	-903,66	4.096,34	5.000,00	-903,66
1/240000-582002	DGB Sozialversicherung ink. Mitarb.vorsorgekasse - VB DN 4067	2212	3212	20	6.574,41	3.400,00	3.174,41	6.574,41	3.400,00	3.174,41
1/240000-582100	Abfertigungsversicherung DN 3014	2212	3212	20	1.492,31	1.500,00	-7,69	1.492,31	1.500,00	-7,69
1/240000-591000	Dotierung von Rückstellungen für Abfertigungen	2214				3.400,00	-3.400,00			
1/240000-592000	Dotierung von Rückstellungen für Jubiläumszuwendungen	2214			1.950,00	200,00	1.750,00			
1/240000-600000	Strom	2222	3222	24	2.245,24	2.400,00	-154,76	2.245,24	2.400,00	-154,76
1/240000-614000	Instandhaltung von Gebäuden	2224	3224	24	67,99	300,00	-232,01	67,99	300,00	-232,01
1/240000-618000	Instandhaltung der Einrichtung/so.Anlagen (Konierer Spielgeräte etc.)	2224	3224	24	384,56	500,00	-115,44	384,56	500,00	-115,44
1/240000-619000	Instandhaltung von Sonderanlagen (Garten)	2224	3224	24		100,00	-100,00		100,00	-100,00
1/240000-620000	Transportkosten für Kinder	2222	3222	24		4.000,00	-4.000,00		4.000,00	-4.000,00
1/240000-630000	Portogebühren	2222	3222	24		100,00	-100,00		100,00	-100,00
1/240000-631000	Telefon	2222	3222	24	1.342,93	400,00	942,93	1.009,46	400,00	609,46
1/240000-650001	Zinsen für Finanzschulden in Euro	2241	3241	25	2.711,48	2.600,00	111,48	2.711,48	2.600,00	111,48
1/240000-670000	Versicherungen	2222	3222	24	1.697,00	1.700,00	-3,00	1.697,00	1.700,00	-3,00
1/240000-670001	Versicherungen E-Auto	2222	3222	24	2.870,31	2.800,00	70,31	2.870,31	2.800,00	70,31
1/240000-680000	Planmäßige Abschreibung	2226			12.262,89	12.300,00	-37,11			
1/240000-711000	Öffentliche Abgaben	2225	3225	24	2.625,54	1.700,00	925,54	2.625,54	1.700,00	925,54
1/240000-720000	Personalkostenbeiträge Kindergarten Sigmundsherberg	2225	3225	24	69.735,67	80.700,00	-10.964,33	69.735,67	80.700,00	-10.964,33
1/240000-720001	Personalkostenbeiträge E-Auto	2225	3225	24	4.037,23		4.037,23	4.037,23		4.037,23
1/240000-724000	Reisekosten DN 3014	2225	3225	24	8,40	100,00	-91,60	8,40	100,00	-91,60
1/240000-728001	Kehrgebühren/So.Überprüf. - Kdg Sig	2225	3225	24	448,51	400,00	48,51	448,51	400,00	48,51
1/240000-728002	Essensgeld Kindergarten	2225	3225	24	7.009,18	7.000,00	9,18	7.559,75	7.000,00	559,75

		MVAG			Ergebnisrechnung			Finanzierungsrechnung		
		EH	FH	VCQU	RA 2022	VA 2022	RA - VA	RA 2022	VA 2022	RA - VA
1/240000-728004	Evaluierung - Honorar	2225	3225	24	260,25	100,00	160,25	260,25	100,00	160,25
1/240000-728010	Kursbeiträge/Schulungen (vormals 7290)	2225	3225	24	188,00	400,00	-212,00	188,00	400,00	-212,00
1/240000-728100	Linzenzen, etc.	2225	3225	24	125,63	100,00	25,63	125,63	100,00	25,63
1/240000-729000	Sonstige Ausgaben	2225	3225	24	122,00		122,00	122,00		122,00
<b>SU 22 / 32</b>	<b>Summe Aufwendungen / Auszahlungen operative Gebarung</b>				<b>228.615,95</b>	<b>234.300,00</b>	<b>-5.684,05</b>	<b>216.415,11</b>	<b>218.400,00</b>	<b>-1.984,89</b>
<b>SA 0 / SA 1</b>	<b>(0) Nettoergebnis (21 - 22) / (1) Geldfluss operative Gebarung (31 - 32)</b>				<b>-82.777,31</b>	<b>-95.800,00</b>	<b>13.022,69</b>	<b>-83.557,62</b>	<b>-83.600,00</b>	<b>42,38</b>
<b>SU 23</b>	<b>Summe Haushaltsrücklagen</b>				<b>0,00</b>	<b>0,00</b>	<b>0,00</b>	<b>0,00</b>	<b>0,00</b>	<b>0,00</b>
<b>SA00</b>	<b>Nettoergebnis nach Zuw./Entn. Haushaltsrücklagen (Saldo 0 +/- SU23)</b>				<b>-82.777,31</b>	<b>-95.800,00</b>	<b>13.022,69</b>			
<b>Investive Gebarung</b>										
<b>SU 33</b>	<b>Summe Einzahlungen investive Gebarung</b>							<b>0,00</b>	<b>0,00</b>	<b>0,00</b>
1/240000-042000	Betriebsausstattung		3415	2 41					1.700,00	-1.700,00
<b>SU 34</b>	<b>Summe Auszahlungen investive Gebarung</b>							<b>0,00</b>	<b>1.700,00</b>	<b>-1.700,00</b>
<b>SA2</b>	<b>Saldo (2) Geldfluss aus der Investiven Gebarung (33 - 34)</b>							<b>0,00</b>	<b>-1.700,00</b>	<b>1.700,00</b>
<b>SA3</b>	<b>Saldo (3) Nettofinanzierungssaldo (Saldo 1 + Saldo 2)</b>							<b>-83.557,62</b>	<b>-85.300,00</b>	<b>1.742,38</b>
<b>Finanzierungstätigkeit</b>										
<b>SU 35</b>	<b>Summe Einzahlungen aus der Finanzierungstätigkeit</b>							<b>0,00</b>	<b>0,00</b>	<b>0,00</b>
1/240000-346001	Investitionsdarlehen von Finanzunternehmen		3614	65				40.346,00	40.400,00	-54,00
<b>SU 36</b>	<b>Summe Auszahlungen aus der Finanzierungstätigkeit</b>							<b>40.346,00</b>	<b>40.400,00</b>	<b>-54,00</b>
<b>SA4</b>	<b>Saldo (4) Geldfluss aus der Finanzierungstätigkeit (35 - 36)</b>							<b>-40.346,00</b>	<b>-40.400,00</b>	<b>54,00</b>
<b>SA5</b>	<b>Saldo (5) Geldfluss aus der voranschlagswirksamen Gebarung (Saldo 3 + Saldo 4)</b>							<b>-123.903,62</b>	<b>-125.700,00</b>	<b>1.796,38</b>
<b>240001 Kindergarten Sigmundsherberg</b>										
<b>Operative Gebarung</b>										
2/240001+810000	Elternbeiträge TBE	2114	3114	13	11.671,53	15.200,00	-3.528,47	11.708,91	15.200,00	-3.491,09
2/240001+810200	Essensgeld TBE	2114	3114	13	725,24	200,00	525,24	708,37	200,00	508,37
2/240001+816000	Kostenbeiträge Personal (Fdg NÖLRG)	2114	3114	13	45.500,00	75.000,00	-29.500,00	45.500,00	75.000,00	-29.500,00
2/240001+828000	Rückersätze von Aufwendungen	2116	3116	18	523,88		523,88	523,88		523,88
6/240001+829911	sonstige Zuwendungen von investive auf investive Projekte	2116	3116	1 18	25.855,00		25.855,00	25.855,00		25.855,00
<b>SU 21 / 31</b>	<b>Summe Erträge / Einzahlungen operative Gebarung</b>				<b>84.275,65</b>	<b>90.400,00</b>	<b>-6.124,35</b>	<b>84.296,16</b>	<b>90.400,00</b>	<b>-6.103,84</b>
1/240001-400000	TBE Geringwertige Wirtschaftsgüter (GWG)	2221	3221	23	1.101,26	1.200,00	-98,74	1.099,59	1.200,00	-100,41
1/240001-430000	TBE Lebensmittel	2221	3221	23	186,24		186,24	184,91		184,91
1/240001-454000	TBE Reinigungsmittel	2221	3221	23	172,13		172,13	172,13		172,13
1/240001-456000	TBE Schreib-, Zeichen- und sonstige Büromittel	2221	3221	23	31,92		31,92	31,92		31,92
1/240001-457000	TBE Druckwerke	2221	3221	23	103,16		103,16	72,25		72,25

		MVAG			Ergebnisrechnung			Finanzierungsrechnung		
		MVAG EH	MVAG FH	VCQU	RA 2022	VA 2022	RA - VA	RA 2022	VA 2022	RA - VA
1/240001-458000	TBE Mittel zur ärztlichen Betreuung und Gesundheitsvorsorge	2221	3221	23	0,83		0,83	0,83		0,83
1/240001-459000	TBE Sonstige Verbrauchsgüter	2221	3221	23	289,40		289,40	286,69		286,69
1/240001-511000	Geldbezüge der Vertragsbediensteten in handwerklicher Verwendung	2211	3211	20	58.068,52	56.400,00	1.668,52	58.068,52	56.400,00	1.668,52
1/240001-511001	Kdg-Betreuer in der Kleinkindgruppe	2211	3211	20		12.500,00	-12.500,00		12.500,00	-12.500,00
1/240001-565000	Mehrleistungsvergütungen	2211	3211	20	267,84		267,84	267,84		267,84
1/240001-569000	Sonstige Nebengebühren	2211	3211	20	489,60		489,60	489,60		489,60
1/240001-580000	Dienstgeberbeiträge zum Ausgleichsfonds für Familienbeihilfen	2212	3212	20	2.294,20	2.500,00	-205,80	2.294,20	2.500,00	-205,80
1/240001-582000	Sonstige Dienstgeberbeiträge zur sozialen Sicherheit	2212	3212	20	12.544,55	12.700,00	-155,45	12.544,55	12.700,00	-155,45
1/240001-592000	Dotierung von Rückstellungen für Jubiläumswendungen	2214			142,86		142,86			
1/240001-620000	Transportkosten - Ankauf von Fahrkarten	2222	3222	24	4,55		4,55	4,55		4,55
1/240001-680000	Planmäßige Abschreibung	2226			2.951,55	2.400,00	551,55			
1/240001-720000	Kostenbeiträge (Kostensätze) für Leistungen	2225	3225	24	10.437,81		10.437,81	10.437,81		10.437,81
1/240001-724000	TBE - Reisegebühren	2225	3225	24	31,60		31,60	31,60		31,60
1/240001-728000	TBE - Wartungsverträge, Lizenzen	2225	3225	24	84,96		84,96	84,96		84,96
1/240001-728001	TBE - Eintrittsgelder, etc.....	2225	3225	24	11,00		11,00	11,00		11,00
1/240001-728010	Kursbeiträge, Schulungen - TBE	2225	3225	24	491,00		491,00	491,00		491,00
<b>SU 22 / 32</b>	<b>Summe Aufwendungen / Auszahlungen operative Gebarung</b>				<b>89.704,98</b>	<b>87.700,00</b>	<b>2.004,98</b>	<b>86.573,95</b>	<b>85.300,00</b>	<b>1.273,95</b>
<b>SA 0 / SA 1</b>	<b>(0) Nettoergebnis (21 - 22) / (1) Geldfluss operative Gebarung (31 - 32)</b>				<b>-5.429,33</b>	<b>2.700,00</b>	<b>-8.129,33</b>	<b>-2.277,79</b>	<b>5.100,00</b>	<b>-7.377,79</b>
<b>SU 23</b>	<b>Summe Haushaltsrücklagen</b>				<b>0,00</b>	<b>0,00</b>	<b>0,00</b>	<b>0,00</b>	<b>0,00</b>	<b>0,00</b>
<b>SA00</b>	<b>Nettoergebnis nach Zuw./Entn. Haushaltsrücklagen (Saldo 0 +/- SU23)</b>				<b>-5.429,33</b>	<b>2.700,00</b>	<b>-8.129,33</b>			
<b>Investive Gebarung</b>										
2/240001+305000	Kapitaltransfers von Unternehmen (ohne Finanzunternehmen)		3333	34				1.500,00		1.500,00
<b>SU 33</b>	<b>Summe Einzahlungen investive Gebarung</b>							<b>1.500,00</b>	<b>0,00</b>	<b>1.500,00</b>
1/240001-042000	TBE Amts-, Betriebs- und Geschäftsausstattung		3415	2 41				5.612,16	5.800,00	-187,84
<b>SU 34</b>	<b>Summe Auszahlungen investive Gebarung</b>							<b>5.612,16</b>	<b>5.800,00</b>	<b>-187,84</b>
<b>SA2</b>	<b>Saldo (2) Geldfluss aus der Investiven Gebarung (33 - 34)</b>							<b>-4.112,16</b>	<b>-5.800,00</b>	<b>1.687,84</b>
<b>SA3</b>	<b>Saldo (3) Nettofinanzierungssaldo (Saldo 1 + Saldo 2)</b>							<b>-6.389,95</b>	<b>-700,00</b>	<b>-5.689,95</b>
<b>Finanzierungstätigkeit</b>										
<b>SU 35</b>	<b>Summe Einzahlungen aus der Finanzierungstätigkeit</b>							<b>0,00</b>	<b>0,00</b>	<b>0,00</b>
<b>SU 36</b>	<b>Summe Auszahlungen aus der Finanzierungstätigkeit</b>							<b>0,00</b>	<b>0,00</b>	<b>0,00</b>
<b>SA4</b>	<b>Saldo (4) Geldfluss aus der Finanzierungstätigkeit (35 - 36)</b>							<b>0,00</b>	<b>0,00</b>	<b>0,00</b>

		MVAG	MVAG	VCQU	Ergebnisrechnung			Finanzierungsrechnung		
		EH	FH		RA 2022	VA 2022	RA - VA	RA 2022	VA 2022	RA - VA
<b>SA5</b>	<b>Saldo (5) Geldfluss aus der voranschlagswirksamen Gebarung (Saldo 3 + Saldo 4)</b>							<b>-6.389,95</b>	<b>-700,00</b>	<b>-5.689,95</b>
<b>240002</b>	<b>Kindergarten Sigmundsherberg Um- und Zubau</b>									
<b>Operative Gebarung</b>										
<b>SU 21 / 31</b>	<b>Summe Erträge / Einzahlungen operative Gebarung</b>				<b>0,00</b>	<b>0,00</b>	<b>0,00</b>	<b>0,00</b>	<b>0,00</b>	<b>0,00</b>
1/240002-680000	Planmäßige Abschreibung	2226			30.934,58	30.900,00	34,58			
5/240002-729911	sonstige Zuweisungen von investive auf investive Projekte	2225	3225	1 24	58.830,54		58.830,54	58.830,54		58.830,54
5/240002-729912	Rückführung von investive auf operativ	2225	3225	1 24	86.764,57		86.764,57	86.764,57		86.764,57
<b>SU 22 / 32</b>	<b>Summe Aufwendungen / Auszahlungen operative Gebarung</b>				<b>176.529,69</b>	<b>30.900,00</b>	<b>145.629,69</b>	<b>145.595,11</b>	<b>0,00</b>	<b>145.595,11</b>
<b>SA 0 / SA 1</b>	<b>(0) Nettoergebnis (21 - 22) / (1) Geldfluss operative Gebarung (31 - 32)</b>				<b>-176.529,69</b>	<b>-30.900,00</b>	<b>-145.629,69</b>	<b>-145.595,11</b>	<b>0,00</b>	<b>-145.595,11</b>
<b>SU 23</b>	<b>Summe Haushaltsrücklagen</b>				<b>0,00</b>	<b>0,00</b>	<b>0,00</b>	<b>0,00</b>	<b>0,00</b>	<b>0,00</b>
<b>SA00</b>	<b>Nettoergebnis nach Zuw./Entn. Haushaltsrücklagen (Saldo 0 +/- SU23)</b>				<b>-176.529,69</b>	<b>-30.900,00</b>	<b>-145.629,69</b>			
<b>Investive Gebarung</b>										
<b>SU 33</b>	<b>Summe Einzahlungen investive Gebarung</b>							<b>0,00</b>	<b>0,00</b>	<b>0,00</b>
<b>SU 34</b>	<b>Summe Auszahlungen investive Gebarung</b>							<b>0,00</b>	<b>0,00</b>	<b>0,00</b>
<b>SA2</b>	<b>Saldo (2) Geldfluss aus der Investiven Gebarung (33 - 34)</b>							<b>0,00</b>	<b>0,00</b>	<b>0,00</b>
<b>SA3</b>	<b>Saldo (3) Nettofinanzierungssaldo (Saldo 1 + Saldo 2)</b>							<b>-145.595,11</b>	<b>0,00</b>	<b>-145.595,11</b>
<b>Finanzierungstätigkeit</b>										
<b>SU 35</b>	<b>Summe Einzahlungen aus der Finanzierungstätigkeit</b>							<b>0,00</b>	<b>0,00</b>	<b>0,00</b>
<b>SU 36</b>	<b>Summe Auszahlungen aus der Finanzierungstätigkeit</b>							<b>0,00</b>	<b>0,00</b>	<b>0,00</b>
<b>SA4</b>	<b>Saldo (4) Geldfluss aus der Finanzierungstätigkeit (35 - 36)</b>							<b>0,00</b>	<b>0,00</b>	<b>0,00</b>
<b>SA5</b>	<b>Saldo (5) Geldfluss aus der voranschlagswirksamen Gebarung (Saldo 3 + Saldo 4)</b>							<b>-145.595,11</b>	<b>0,00</b>	<b>-145.595,11</b>
<b>240003</b>	<b>Kindergarten-Transport</b>									
<b>Operative Gebarung</b>										
6/240003+829910	sonstige Zuwendungen von operative auf investive Projekte	2116	3116	1 18		3.100,00	-3.100,00		3.100,00	-3.100,00
6/240003+829911	Zuführung von investiv auf investive Projekte	2116	3116	1 18	16.575,54		16.575,54	16.575,54		16.575,54
<b>SU 21 / 31</b>	<b>Summe Erträge / Einzahlungen operative Gebarung</b>				<b>16.575,54</b>	<b>3.100,00</b>	<b>13.475,54</b>	<b>16.575,54</b>	<b>3.100,00</b>	<b>13.475,54</b>
1/240003-680000	Planmäßige Abschreibung	2226			6.646,13		6.646,13			
<b>SU 22 / 32</b>	<b>Summe Aufwendungen / Auszahlungen operative Gebarung</b>				<b>6.646,13</b>	<b>0,00</b>	<b>6.646,13</b>	<b>0,00</b>	<b>0,00</b>	<b>0,00</b>
<b>SA 0 / SA 1</b>	<b>(0) Nettoergebnis (21 - 22) / (1) Geldfluss operative Gebarung (31 - 32)</b>				<b>9.929,41</b>	<b>3.100,00</b>	<b>6.829,41</b>	<b>16.575,54</b>	<b>3.100,00</b>	<b>13.475,54</b>
<b>SU 23</b>	<b>Summe Haushaltsrücklagen</b>				<b>0,00</b>	<b>0,00</b>	<b>0,00</b>	<b>0,00</b>	<b>0,00</b>	<b>0,00</b>
<b>SA00</b>	<b>Nettoergebnis nach Zuw./Entn. Haushaltsrücklagen (Saldo 0 +/- SU23)</b>				<b>9.929,41</b>	<b>3.100,00</b>	<b>6.829,41</b>			
<b>Investive Gebarung</b>										
6/240003+300000	Kapitaltransfers von Bund, Bundesfonds und Bundeskammern		3331	1 33				10.500,00	10.500,00	

		MVAG			Ergebnisrechnung			Finanzierungsrechnung		
		EH	FH	VCQU	RA 2022	VA 2022	RA - VA	RA 2022	VA 2022	RA - VA
6/240003+301000	Kapitaltransfers von Ländern, Landesfonds und Landeskammern		3331	1 33				1.296,00	1.300,00	-4,00
6/240003+301001	Kapitaltransfers von Ländern, Landesfonds und Landeskammern		3331	1 33				10.000,00		10.000,00
<b>SU 33</b>	<b>Summe Einzahlungen investive Gebarung</b>							<b>21.796,00</b>	<b>11.800,00</b>	<b>9.996,00</b>
5/240003-040000	Fahrzeuge		3414	1 41				2.117,96		2.117,96
<b>SU 34</b>	<b>Summe Auszahlungen investive Gebarung</b>							<b>2.117,96</b>	<b>0,00</b>	<b>2.117,96</b>
<b>SA2</b>	<b>Saldo (2) Geldfluss aus der Investiven Gebarung (33 – 34)</b>							<b>19.678,04</b>	<b>11.800,00</b>	<b>7.878,04</b>
<b>SA3</b>	<b>Saldo (3) Nettofinanzierungssaldo (Saldo 1 + Saldo 2)</b>							<b>36.253,58</b>	<b>14.900,00</b>	<b>21.353,58</b>
<b>Finanzierungstätigkeit</b>										
<b>SU 35</b>	<b>Summe Einzahlungen aus der Finanzierungstätigkeit</b>							<b>0,00</b>	<b>0,00</b>	<b>0,00</b>
<b>SU 36</b>	<b>Summe Auszahlungen aus der Finanzierungstätigkeit</b>							<b>0,00</b>	<b>0,00</b>	<b>0,00</b>
<b>SA4</b>	<b>Saldo (4) Geldfluss aus der Finanzierungstätigkeit (35 – 36)</b>							<b>0,00</b>	<b>0,00</b>	<b>0,00</b>
<b>SA5</b>	<b>Saldo (5) Geldfluss aus der voranschlagswirksamen Gebarung (Saldo 3 + Saldo 4)</b>							<b>36.253,58</b>	<b>14.900,00</b>	<b>21.353,58</b>
<b>240100</b>	<b>Kindergärten</b>									
<b>Operative Gebarung</b>										
2/240100+810000	Elternbeiträge	2114	3114	13	2.256,58	2.400,00	-143,42	2.123,84	2.400,00	-276,16
2/240100+810200	Essensgeld Kindergarten	2114	3114	13	275,55	200,00	75,55	186,50	200,00	-13,50
2/240100+813000	Erträge aus der Auflösung von Investitionszuschüssen (Kapitaltransfers)	2127			247,24	200,00	47,24			
2/240100+816100	Personalkostenersätze	2114	3114	13	34.596,84	22.700,00	11.896,84	34.596,84	22.700,00	11.896,84
2/240100+828000	Ersätze für Beförderung von Kindern	2116	3116	18	839,80	800,00	39,80	839,80	800,00	39,80
<b>SU 21 / 31</b>	<b>Summe Erträge / Einzahlungen operative Gebarung</b>				<b>38.216,01</b>	<b>26.300,00</b>	<b>11.916,01</b>	<b>37.746,98</b>	<b>26.100,00</b>	<b>11.646,98</b>
1/240100-400000	Geringwertige Wirtschaftsgüter	2221	3221	23	3.369,92	700,00	2.669,92	3.301,92	700,00	2.601,92
1/240100-430000	Lebensmittel - Kdg Wa	2221	3221	23	257,16	300,00	-42,84	278,65	300,00	-21,35
1/240100-454000	Reinigungsmittel	2221	3221	23	130,17	300,00	-169,83	132,65	300,00	-167,35
1/240100-456000	Büromaterial	2221	3221	23	664,51	500,00	164,51	664,51	500,00	164,51
1/240100-457000	Druckwerke	2221	3221	23	210,35	300,00	-89,65	165,62	300,00	-134,38
1/240100-458000	Mittel zur ärztl. Betreuung u. Gesundheitsvorsorge - Kdg Wa	2221	3221	23	50,07		50,07	50,07		50,07
1/240100-459000	Sonstige Verbrauchsgüter	2221	3221	23	349,14	800,00	-450,86	336,25	800,00	-463,75
1/240100-511000	Bezüge VB	2211	3211	20	25.625,44	25.000,00	625,44	25.625,44	25.000,00	625,44
1/240100-565000	Mehrleistungsvergütungen	2211	3211	20	1.681,36		1.681,36	1.681,36		1.681,36
1/240100-569000	Sonstige Nebengebühren	2211	3211	20	316,74	100,00	216,74	316,74	100,00	216,74
1/240100-580000	DGB zum Ausgleichsfonds VB	2212	3212	20	1.077,55	1.100,00	-22,45	1.077,55	1.100,00	-22,45
1/240100-582000	DGB Sozialversicherung - VB inkl. Mitarbeitervorsorgekasse	2212	3212	20	5.895,75	3.700,00	2.195,75	5.895,75	3.700,00	2.195,75
1/240100-592000	Dotierung von Rückstellungen für Jubiläumszuwendungen	2214				300,00	-300,00			

		MVAG			Ergebnisrechnung			Finanzierungsrechnung		
		EH	FH	VCQU	RA 2022	VA 2022	RA - VA	RA 2022	VA 2022	RA - VA
1/240100-600000	Strom	2222	3222	24	571,47	600,00	-28,53	571,47	600,00	-28,53
1/240100-600100	Beheizung - Gaslieferung EVN (vormals 4510 - falsche Post!)	2222	3222	24	7.437,15	8.900,00	-1.462,85	7.437,15	8.900,00	-1.462,85
1/240100-614000	Instandhaltung der Gebäude	2224	3224	24	47,49	500,00	-452,51	47,49	500,00	-452,51
1/240100-618000	Instandhaltung der Einrichtung/ so. Anlagen (Kopierer etc.)	2224	3224	24	297,98	500,00	-202,02	297,98	500,00	-202,02
1/240100-618001	Bodensanierung Kdg Walkenstein	2224	3224	24	4.065,30	4.000,00	65,30	4.065,30	4.000,00	65,30
1/240100-619000	Instandhaltung von Sonderanlagen (Garten)	2224	3224	24		100,00	-100,00		100,00	-100,00
1/240100-620000	Transportkosten für Kinder	2222	3222	24		1.000,00	-1.000,00		1.000,00	-1.000,00
1/240100-631000	Telefongebühren	2222	3222	24	551,77	300,00	251,77	368,65	300,00	68,65
1/240100-670000	Versicherungen	2222	3222	24	643,00	500,00	143,00	643,00	500,00	143,00
1/240100-680000	Planmäßige Abschreibung	2226			5.641,27	5.300,00	341,27			
1/240100-700000	Mietzinse - Pacht Spielplatz Kindergarten Walkenstein	2223	3223	24	87,06	100,00	-12,94	87,06	100,00	-12,94
1/240100-711000	Öffentliche Abgaben	2225	3225	24	1.119,96	900,00	219,96	1.119,96	900,00	219,96
1/240100-720000	Personalkostenbeiträge Kindergarten Walkenstein	2225	3225	24	30.760,61	28.300,00	2.460,61	30.760,61	28.300,00	2.460,61
1/240100-720001	Personalkostenbeiträge E-Auto Kdg Wa	2225	3225	24	4.037,23		4.037,23	4.037,23		4.037,23
1/240100-724000	Reisekosten	2225	3225	24	45,44	100,00	-54,56	45,44	100,00	-54,56
1/240100-728001	Kehrgebühren/So. Überprüf. - Kdg Wa	2225	3225	24	531,67	300,00	231,67	531,67	300,00	231,67
1/240100-728002	Essensgeld Kindergarten	2225	3225	24	230,46	200,00	30,46	230,46	200,00	30,46
1/240100-728003	Evaluierung - Honorar	2225	3225	24	76,65	100,00	-23,35	76,65	100,00	-23,35
1/240100-728010	Kursbeiträge/Schulungen (vormals 7290)	2225	3225	24	68,00	100,00	-32,00	68,00	100,00	-32,00
1/240100-728100	Lizenzen, etc.	2225	3225	24	125,63		125,63	125,63		125,63
1/240100-729000	Sonstige Ausgaben	2225	3225	24	159,30		159,30	159,30		159,30
<b>SU 22 / 32</b>	<b>Summe Aufwendungen / Auszahlungen operative Gebarung</b>				<b>96.125,60</b>	<b>84.900,00</b>	<b>11.225,60</b>	<b>90.199,56</b>	<b>79.300,00</b>	<b>10.899,56</b>
<b>SA 0 / SA 1</b>	<b>(0) Nettoergebnis (21 - 22) / (1) Geldfluss operative Gebarung (31 - 32)</b>				<b>-57.909,59</b>	<b>-58.600,00</b>	<b>690,41</b>	<b>-52.452,58</b>	<b>-53.200,00</b>	<b>747,42</b>
<b>SU 23</b>	<b>Summe Haushaltsrücklagen</b>				<b>0,00</b>	<b>0,00</b>	<b>0,00</b>	<b>0,00</b>	<b>0,00</b>	<b>0,00</b>
<b>SA00</b>	<b>Nettoergebnis nach Zuw./Entn. Haushaltsrücklagen (Saldo 0 +/- SU23)</b>				<b>-57.909,59</b>	<b>-58.600,00</b>	<b>690,41</b>			
<b>Investive Gebarung</b>										
<b>SU 33</b>	<b>Summe Einzahlungen investive Gebarung</b>							<b>0,00</b>	<b>0,00</b>	<b>0,00</b>
1/240100-042000	Anschaffungen (Möbel, Spiele)		3415	2 41				1.484,31	1.700,00	-215,69
<b>SU 34</b>	<b>Summe Auszahlungen investive Gebarung</b>							<b>1.484,31</b>	<b>1.700,00</b>	<b>-215,69</b>
<b>SA2</b>	<b>Saldo (2) Geldfluss aus der Investiven Gebarung (33 - 34)</b>							<b>-1.484,31</b>	<b>-1.700,00</b>	<b>215,69</b>
<b>SA3</b>	<b>Saldo (3) Nettofinanzierungssaldo (Saldo 1 + Saldo 2)</b>							<b>-53.936,89</b>	<b>-54.900,00</b>	<b>963,11</b>
<b>Finanzierungstätigkeit</b>										
<b>SU 35</b>	<b>Summe Einzahlungen aus der Finanzierungstätigkeit</b>							<b>0,00</b>	<b>0,00</b>	<b>0,00</b>
<b>SU 36</b>	<b>Summe Auszahlungen aus der Finanzierungstätigkeit</b>							<b>0,00</b>	<b>0,00</b>	<b>0,00</b>
<b>SA4</b>	<b>Saldo (4) Geldfluss aus der Finanzierungstätigkeit (35 - 36)</b>							<b>0,00</b>	<b>0,00</b>	<b>0,00</b>



	MVAG EH	MVAG FH	VCQU	Ergebnisrechnung			Finanzierungsrechnung			
				RA 2022	VA 2022	RA - VA	RA 2022	VA 2022	RA - VA	
<b>SA5</b>	Saldo (5) Geldfluss aus der voranschlagswirksamen Gebarung (Saldo 3 + Saldo 4)						-53.936,89	-54.900,00	963,11	
<b>25</b>	<b>Außerschulische Jugendberziehung</b>									
<b>259</b>	Sonstige Einrichtungen und Maßnahmen									
<b>259000</b>	Sonstige Einrichtungen und Maßnahmen									
<b>Operative Gebarung</b>										
<b>SU 21 / 31</b>	Summe Erträge / Einzahlungen operative Gebarung			0,00	0,00	0,00	0,00	0,00	0,00	
1/259000-757000	Subventionen zur Jugendförderung	2234	3234	27	7.860,00	3.800,00	4.060,00	7.860,00	3.800,00	4.060,00
<b>SU 22 / 32</b>	Summe Aufwendungen / Auszahlungen operative Gebarung			7.860,00	3.800,00	4.060,00	7.860,00	3.800,00	4.060,00	
<b>SA 0 / SA 1</b>	(0) Nettoergebnis (21 - 22) / (1) Geldfluss operative Gebarung (31 - 32)			-7.860,00	-3.800,00	-4.060,00	-7.860,00	-3.800,00	-4.060,00	
<b>SU 23</b>	Summe Haushaltsrücklagen			0,00	0,00	0,00	0,00	0,00	0,00	
<b>SA00</b>	Nettoergebnis nach Zuw./Entn. Haushaltsrücklagen (Saldo 0 +/- SU23)			-7.860,00	-3.800,00	-4.060,00				
<b>Investive Gebarung</b>										
<b>SU 33</b>	Summe Einzahlungen investive Gebarung						0,00	0,00	0,00	
<b>SU 34</b>	Summe Auszahlungen investive Gebarung						0,00	0,00	0,00	
<b>SA2</b>	Saldo (2) Geldfluss aus der Investiven Gebarung (33 - 34)						0,00	0,00	0,00	
<b>SA3</b>	Saldo (3) Nettofinanzierungssaldo (Saldo 1 + Saldo 2)						-7.860,00	-3.800,00	-4.060,00	
<b>Finanzierungstätigkeit</b>										
<b>SU 35</b>	Summe Einzahlungen aus der Finanzierungstätigkeit						0,00	0,00	0,00	
<b>SU 36</b>	Summe Auszahlungen aus der Finanzierungstätigkeit						0,00	0,00	0,00	
<b>SA4</b>	Saldo (4) Geldfluss aus der Finanzierungstätigkeit (35 - 36)						0,00	0,00	0,00	
<b>SA5</b>	Saldo (5) Geldfluss aus der voranschlagswirksamen Gebarung (Saldo 3 + Saldo 4)						-7.860,00	-3.800,00	-4.060,00	
<b>26</b>	<b>Sport und außerschulische Leibeserziehung</b>									
<b>265</b>	Tennisplätze und -hallen									
<b>265000</b>	Tennisplätze u. -Hallen									
<b>Operative Gebarung</b>										
<b>SU 21 / 31</b>	Summe Erträge / Einzahlungen operative Gebarung			0,00	0,00	0,00	0,00	0,00	0,00	
1/265000-711000	Öffentliche Abgaben	2225	3225	24	4.857,74	3.700,00	1.157,74	4.857,74	3.700,00	1.157,74
<b>SU 22 / 32</b>	Summe Aufwendungen / Auszahlungen operative Gebarung			4.857,74	3.700,00	1.157,74	4.857,74	3.700,00	1.157,74	
<b>SA 0 / SA 1</b>	(0) Nettoergebnis (21 - 22) / (1) Geldfluss operative Gebarung (31 - 32)			-4.857,74	-3.700,00	-1.157,74	-4.857,74	-3.700,00	-1.157,74	
<b>SU 23</b>	Summe Haushaltsrücklagen			0,00	0,00	0,00	0,00	0,00	0,00	
<b>SA00</b>	Nettoergebnis nach Zuw./Entn. Haushaltsrücklagen (Saldo 0 +/- SU23)			-4.857,74	-3.700,00	-1.157,74				
<b>Investive Gebarung</b>										
<b>SU 33</b>	Summe Einzahlungen investive Gebarung						0,00	0,00	0,00	
<b>SU 34</b>	Summe Auszahlungen investive Gebarung						0,00	0,00	0,00	

		MVAG	MVAG	VCQU	Ergebnisrechnung			Finanzierungsrechnung		
		EH	FH		RA 2022	VA 2022	RA - VA	RA 2022	VA 2022	RA - VA
SA2	Saldo (2) Geldfluss aus der Investiven Gebarung (33 – 34)							0,00	0,00	0,00
SA3	Saldo (3) Nettofinanzierungssaldo (Saldo 1 + Saldo 2)							-4.857,74	-3.700,00	-1.157,74
<b>Finanzierungstätigkeit</b>										
SU 35	Summe Einzahlungen aus der Finanzierungstätigkeit							0,00	0,00	0,00
SU 36	Summe Auszahlungen aus der Finanzierungstätigkeit							0,00	0,00	0,00
SA4	Saldo (4) Geldfluss aus der Finanzierungstätigkeit (35 – 36)							0,00	0,00	0,00
SA5	Saldo (5) Geldfluss aus der voranschlagswirksamen Gebarung (Saldo 3 + Saldo 4)							-4.857,74	-3.700,00	-1.157,74
269	Sonstige Einrichtungen und Maßnahmen									
269000	Sonstige Einrichtungen und Maßnahmen									
<b>Operative Gebarung</b>										
SU 21 / 31	Summe Erträge / Einzahlungen operative Gebarung				0,00	0,00	0,00	0,00	0,00	0,00
1/269000-619000	Instandhaltung Beachvolleyballplatz	2224	3224	24	656,38		656,38	656,38		656,38
SU 22 / 32	Summe Aufwendungen / Auszahlungen operative Gebarung				656,38	0,00	656,38	656,38	0,00	656,38
SA 0 / SA 1	(0) Nettoergebnis (21 - 22) / (1) Geldfluss operative Gebarung (31 – 32)				-656,38	0,00	-656,38	-656,38	0,00	-656,38
SU 23	Summe Haushaltsrücklagen				0,00	0,00	0,00	0,00	0,00	0,00
SA00	Nettoergebnis nach Zuw./Entn. Haushaltsrücklagen (Saldo 0 +/- SU23)				-656,38	0,00	-656,38			
<b>Investive Gebarung</b>										
SU 33	Summe Einzahlungen investive Gebarung							0,00	0,00	0,00
SU 34	Summe Auszahlungen investive Gebarung							0,00	0,00	0,00
SA2	Saldo (2) Geldfluss aus der Investiven Gebarung (33 – 34)							0,00	0,00	0,00
SA3	Saldo (3) Nettofinanzierungssaldo (Saldo 1 + Saldo 2)							-656,38	0,00	-656,38
<b>Finanzierungstätigkeit</b>										
SU 35	Summe Einzahlungen aus der Finanzierungstätigkeit							0,00	0,00	0,00
SU 36	Summe Auszahlungen aus der Finanzierungstätigkeit							0,00	0,00	0,00
SA4	Saldo (4) Geldfluss aus der Finanzierungstätigkeit (35 – 36)							0,00	0,00	0,00
SA5	Saldo (5) Geldfluss aus der voranschlagswirksamen Gebarung (Saldo 3 + Saldo 4)							-656,38	0,00	-656,38
27	Erwachsenenbildung									
271	Volksbildungswerke									
271000	Volksbildungswerke									
<b>Operative Gebarung</b>										
SU 21 / 31	Summe Erträge / Einzahlungen operative Gebarung				0,00	0,00	0,00	0,00	0,00	0,00
1/271000-413000	Druckwerke (BHW-Programme) GR	2221	3221	23	576,00	400,00	176,00	576,00	400,00	176,00
	9.4.14(18)									
1/271000-728000	BHW-Programm Verteilung	2225	3225	24		200,00	-200,00		200,00	-200,00

		MVAG MVAG VCQU			Ergebnisrechnung			Finanzierungsrechnung		
		EH	FH	VCQU	RA 2022	VA 2022	RA - VA	RA 2022	VA 2022	RA - VA
1/271000-757000	Subventionen an BHW	2234	3234	27	720,00	400,00	320,00	720,00	400,00	320,00
<b>SU 22 / 32</b>	<b>Summe Aufwendungen / Auszahlungen operative Gebarung</b>				<b>1.296,00</b>	<b>1.000,00</b>	<b>296,00</b>	<b>1.296,00</b>	<b>1.000,00</b>	<b>296,00</b>
<b>SA 0 / SA 1</b>	<b>(0) Nettoergebnis (21 - 22) / (1) Geldfluss operative Gebarung (31 - 32)</b>				<b>-1.296,00</b>	<b>-1.000,00</b>	<b>-296,00</b>	<b>-1.296,00</b>	<b>-1.000,00</b>	<b>-296,00</b>
<b>SU 23</b>	<b>Summe Haushaltsrücklagen</b>				<b>0,00</b>	<b>0,00</b>	<b>0,00</b>	<b>0,00</b>	<b>0,00</b>	<b>0,00</b>
<b>SA00</b>	<b>Nettoergebnis nach Zuw./Entn. Haushaltsrücklagen (Saldo 0 +/- SU23)</b>				<b>-1.296,00</b>	<b>-1.000,00</b>	<b>-296,00</b>			
<b>Investive Gebarung</b>										
<b>SU 33</b>	<b>Summe Einzahlungen investive Gebarung</b>							<b>0,00</b>	<b>0,00</b>	<b>0,00</b>
<b>SU 34</b>	<b>Summe Auszahlungen investive Gebarung</b>							<b>0,00</b>	<b>0,00</b>	<b>0,00</b>
<b>SA2</b>	<b>Saldo (2) Geldfluss aus der Investiven Gebarung (33 - 34)</b>							<b>0,00</b>	<b>0,00</b>	<b>0,00</b>
<b>SA3</b>	<b>Saldo (3) Nettofinanzierungssaldo (Saldo 1 + Saldo 2)</b>							<b>-1.296,00</b>	<b>-1.000,00</b>	<b>-296,00</b>
<b>Finanzierungstätigkeit</b>										
<b>SU 35</b>	<b>Summe Einzahlungen aus der Finanzierungstätigkeit</b>							<b>0,00</b>	<b>0,00</b>	<b>0,00</b>
<b>SU 36</b>	<b>Summe Auszahlungen aus der Finanzierungstätigkeit</b>							<b>0,00</b>	<b>0,00</b>	<b>0,00</b>
<b>SA4</b>	<b>Saldo (4) Geldfluss aus der Finanzierungstätigkeit (35 - 36)</b>							<b>0,00</b>	<b>0,00</b>	<b>0,00</b>
<b>SA5</b>	<b>Saldo (5) Geldfluss aus der voranschlagswirksamen Gebarung (Saldo 3 + Saldo 4)</b>							<b>-1.296,00</b>	<b>-1.000,00</b>	<b>-296,00</b>
<b>273</b>	<b>Volksbüchereien</b>									
<b>273000</b>	<b>Volksbüchereien</b>									
<b>Operative Gebarung</b>										
<b>SU 21 / 31</b>	<b>Summe Erträge / Einzahlungen operative Gebarung</b>				<b>0,00</b>	<b>0,00</b>	<b>0,00</b>	<b>0,00</b>	<b>0,00</b>	<b>0,00</b>
1/273000-757000	Subvention - Öffentliche Bücherei	2234	3234	27	4.000,00	3.000,00	1.000,00	4.000,00	3.000,00	1.000,00
<b>SU 22 / 32</b>	<b>Summe Aufwendungen / Auszahlungen operative Gebarung</b>				<b>4.000,00</b>	<b>3.000,00</b>	<b>1.000,00</b>	<b>4.000,00</b>	<b>3.000,00</b>	<b>1.000,00</b>
<b>SA 0 / SA 1</b>	<b>(0) Nettoergebnis (21 - 22) / (1) Geldfluss operative Gebarung (31 - 32)</b>				<b>-4.000,00</b>	<b>-3.000,00</b>	<b>-1.000,00</b>	<b>-4.000,00</b>	<b>-3.000,00</b>	<b>-1.000,00</b>
<b>SU 23</b>	<b>Summe Haushaltsrücklagen</b>				<b>0,00</b>	<b>0,00</b>	<b>0,00</b>	<b>0,00</b>	<b>0,00</b>	<b>0,00</b>
<b>SA00</b>	<b>Nettoergebnis nach Zuw./Entn. Haushaltsrücklagen (Saldo 0 +/- SU23)</b>				<b>-4.000,00</b>	<b>-3.000,00</b>	<b>-1.000,00</b>			
<b>Investive Gebarung</b>										
<b>SU 33</b>	<b>Summe Einzahlungen investive Gebarung</b>							<b>0,00</b>	<b>0,00</b>	<b>0,00</b>
<b>SU 34</b>	<b>Summe Auszahlungen investive Gebarung</b>							<b>0,00</b>	<b>0,00</b>	<b>0,00</b>
<b>SA2</b>	<b>Saldo (2) Geldfluss aus der Investiven Gebarung (33 - 34)</b>							<b>0,00</b>	<b>0,00</b>	<b>0,00</b>
<b>SA3</b>	<b>Saldo (3) Nettofinanzierungssaldo (Saldo 1 + Saldo 2)</b>							<b>-4.000,00</b>	<b>-3.000,00</b>	<b>-1.000,00</b>
<b>Finanzierungstätigkeit</b>										
<b>SU 35</b>	<b>Summe Einzahlungen aus der Finanzierungstätigkeit</b>							<b>0,00</b>	<b>0,00</b>	<b>0,00</b>
<b>SU 36</b>	<b>Summe Auszahlungen aus der Finanzierungstätigkeit</b>							<b>0,00</b>	<b>0,00</b>	<b>0,00</b>
<b>SA4</b>	<b>Saldo (4) Geldfluss aus der Finanzierungstätigkeit (35 - 36)</b>							<b>0,00</b>	<b>0,00</b>	<b>0,00</b>
<b>SA5</b>	<b>Saldo (5) Geldfluss aus der voranschlagswirksamen Gebarung (Saldo 3 + Saldo 4)</b>							<b>-4.000,00</b>	<b>-3.000,00</b>	<b>-1.000,00</b>

	MVAG	MVAG	VCQU	Ergebnisrechnung			Finanzierungsrechnung			
				EH	FH		RA 2022	VA 2022	RA - VA	RA 2022
<b>28</b>	<b>Forschung und Wissenschaft</b>									
<b>282</b>	<b>Studienbeihilfen</b>									
<b>282000</b>	<b>Nö. Semesterticket</b>									
<b>Operative Gebarung</b>										
<b>SU 21 / 31</b>	<b>Summe Erträge / Einzahlungen operative Gebarung</b>			<b>0,00</b>	<b>0,00</b>	<b>0,00</b>	<b>0,00</b>	<b>0,00</b>	<b>0,00</b>	
1/282000-768000	NÖ Semesterticket	2234	3234	27	600,00	1.200,00	-600,00	600,00	1.200,00	-600,00
<b>SU 22 / 32</b>	<b>Summe Aufwendungen / Auszahlungen operative Gebarung</b>			<b>600,00</b>	<b>1.200,00</b>	<b>-600,00</b>	<b>600,00</b>	<b>1.200,00</b>	<b>-600,00</b>	
<b>SA 0 / SA 1</b>	<b>(0) Nettoergebnis (21 - 22) / (1) Geldfluss operative Gebarung (31 - 32)</b>			<b>-600,00</b>	<b>-1.200,00</b>	<b>600,00</b>	<b>-600,00</b>	<b>-1.200,00</b>	<b>600,00</b>	
<b>SU 23</b>	<b>Summe Haushaltsrücklagen</b>			<b>0,00</b>	<b>0,00</b>	<b>0,00</b>	<b>0,00</b>	<b>0,00</b>	<b>0,00</b>	
<b>SA00</b>	<b>Nettoergebnis nach Zuw./Entn. Haushaltsrücklagen (Saldo 0 +/- SU23)</b>			<b>-600,00</b>	<b>-1.200,00</b>	<b>600,00</b>				
<b>Investive Gebarung</b>										
<b>SU 33</b>	<b>Summe Einzahlungen investive Gebarung</b>						<b>0,00</b>	<b>0,00</b>	<b>0,00</b>	
<b>SU 34</b>	<b>Summe Auszahlungen investive Gebarung</b>						<b>0,00</b>	<b>0,00</b>	<b>0,00</b>	
<b>SA2</b>	<b>Saldo (2) Geldfluss aus der Investiven Gebarung (33 - 34)</b>						<b>0,00</b>	<b>0,00</b>	<b>0,00</b>	
<b>SA3</b>	<b>Saldo (3) Nettofinanzierungssaldo (Saldo 1 + Saldo 2)</b>						<b>-600,00</b>	<b>-1.200,00</b>	<b>600,00</b>	
<b>Finanzierungstätigkeit</b>										
<b>SU 35</b>	<b>Summe Einzahlungen aus der Finanzierungstätigkeit</b>						<b>0,00</b>	<b>0,00</b>	<b>0,00</b>	
<b>SU 36</b>	<b>Summe Auszahlungen aus der Finanzierungstätigkeit</b>						<b>0,00</b>	<b>0,00</b>	<b>0,00</b>	
<b>SA4</b>	<b>Saldo (4) Geldfluss aus der Finanzierungstätigkeit (35 - 36)</b>						<b>0,00</b>	<b>0,00</b>	<b>0,00</b>	
<b>SA5</b>	<b>Saldo (5) Geldfluss aus der voranschlagswirksamen Gebarung (Saldo 3 + Saldo 4)</b>						<b>-600,00</b>	<b>-1.200,00</b>	<b>600,00</b>	

		MVAG	MVAG	VCQU	Ergebnisrechnung			Finanzierungsrechnung		
		EH	FH		RA 2022	VA 2022	RA - VA	RA 2022	VA 2022	RA - VA
<b>3 Kunst, Kultur und Kultus</b>										
<b>32</b>	<b>Musik und darstellende Kunst</b>									
<b>320</b>	<b>Ausbildung in Musik und darstellender Kunst</b>									
<b>320000</b>	<b>Ausbildung in Musik und darstellende Kunst</b>									
<b>Operative Gebarung</b>										
<b>SU 21 / 31</b>	<b>Summe Erträge / Einzahlungen operative Gebarung</b>				<b>0,00</b>	<b>0,00</b>	<b>0,00</b>	<b>0,00</b>	<b>0,00</b>	<b>0,00</b>
1/320000-752000	Schulumlagen - Musikschule	2231	3231	26	24.233,17	26.100,00	-1.866,83	24.233,17	26.100,00	-1.866,83
<b>SU 22 / 32</b>	<b>Summe Aufwendungen / Auszahlungen operative Gebarung</b>				<b>24.233,17</b>	<b>26.100,00</b>	<b>-1.866,83</b>	<b>24.233,17</b>	<b>26.100,00</b>	<b>-1.866,83</b>
<b>SA 0 / SA 1</b>	<b>(0) Nettoergebnis (21 - 22) / (1) Geldfluss operative Gebarung (31 - 32)</b>				<b>-24.233,17</b>	<b>-26.100,00</b>	<b>1.866,83</b>	<b>-24.233,17</b>	<b>-26.100,00</b>	<b>1.866,83</b>
<b>SU 23</b>	<b>Summe Haushaltsrücklagen</b>				<b>0,00</b>	<b>0,00</b>	<b>0,00</b>	<b>0,00</b>	<b>0,00</b>	<b>0,00</b>
<b>SA00</b>	<b>Nettoergebnis nach Zuw./Entn. Haushaltsrücklagen (Saldo 0 +/- SU23)</b>				<b>-24.233,17</b>	<b>-26.100,00</b>	<b>1.866,83</b>			
<b>Investive Gebarung</b>										
<b>SU 33</b>	<b>Summe Einzahlungen investive Gebarung</b>							<b>0,00</b>	<b>0,00</b>	<b>0,00</b>
<b>SU 34</b>	<b>Summe Auszahlungen investive Gebarung</b>							<b>0,00</b>	<b>0,00</b>	<b>0,00</b>
<b>SA2</b>	<b>Saldo (2) Geldfluss aus der Investiven Gebarung (33 - 34)</b>							<b>0,00</b>	<b>0,00</b>	<b>0,00</b>
<b>SA3</b>	<b>Saldo (3) Nettofinanzierungssaldo (Saldo 1 + Saldo 2)</b>							<b>-24.233,17</b>	<b>-26.100,00</b>	<b>1.866,83</b>
<b>Finanzierungstätigkeit</b>										
<b>SU 35</b>	<b>Summe Einzahlungen aus der Finanzierungstätigkeit</b>							<b>0,00</b>	<b>0,00</b>	<b>0,00</b>
<b>SU 36</b>	<b>Summe Auszahlungen aus der Finanzierungstätigkeit</b>							<b>0,00</b>	<b>0,00</b>	<b>0,00</b>
<b>SA4</b>	<b>Saldo (4) Geldfluss aus der Finanzierungstätigkeit (35 - 36)</b>							<b>0,00</b>	<b>0,00</b>	<b>0,00</b>
<b>SA5</b>	<b>Saldo (5) Geldfluss aus der voranschlagswirksamen Gebarung (Saldo 3 + Saldo 4)</b>							<b>-24.233,17</b>	<b>-26.100,00</b>	<b>1.866,83</b>
<b>321</b>	<b>Einrichtungen der Musikpflege</b>									
<b>321000</b>	<b>Einrichtungen der Musikpflege</b>									
<b>Operative Gebarung</b>										
<b>SU 21 / 31</b>	<b>Summe Erträge / Einzahlungen operative Gebarung</b>				<b>0,00</b>	<b>0,00</b>	<b>0,00</b>	<b>0,00</b>	<b>0,00</b>	<b>0,00</b>
1/321000-757000	Laufende Zuschüsse an Musikverbände	2234	3234	27	2.820,00	1.000,00	1.820,00	2.820,00	1.000,00	1.820,00
<b>SU 22 / 32</b>	<b>Summe Aufwendungen / Auszahlungen operative Gebarung</b>				<b>2.820,00</b>	<b>1.000,00</b>	<b>1.820,00</b>	<b>2.820,00</b>	<b>1.000,00</b>	<b>1.820,00</b>
<b>SA 0 / SA 1</b>	<b>(0) Nettoergebnis (21 - 22) / (1) Geldfluss operative Gebarung (31 - 32)</b>				<b>-2.820,00</b>	<b>-1.000,00</b>	<b>-1.820,00</b>	<b>-2.820,00</b>	<b>-1.000,00</b>	<b>-1.820,00</b>
<b>SU 23</b>	<b>Summe Haushaltsrücklagen</b>				<b>0,00</b>	<b>0,00</b>	<b>0,00</b>	<b>0,00</b>	<b>0,00</b>	<b>0,00</b>
<b>SA00</b>	<b>Nettoergebnis nach Zuw./Entn. Haushaltsrücklagen (Saldo 0 +/- SU23)</b>				<b>-2.820,00</b>	<b>-1.000,00</b>	<b>-1.820,00</b>			
<b>Investive Gebarung</b>										
<b>SU 33</b>	<b>Summe Einzahlungen investive Gebarung</b>							<b>0,00</b>	<b>0,00</b>	<b>0,00</b>
<b>SU 34</b>	<b>Summe Auszahlungen investive Gebarung</b>							<b>0,00</b>	<b>0,00</b>	<b>0,00</b>
<b>SA2</b>	<b>Saldo (2) Geldfluss aus der Investiven Gebarung (33 - 34)</b>							<b>0,00</b>	<b>0,00</b>	<b>0,00</b>

		MVAG	MVAG	VCQU	Ergebnisrechnung			Finanzierungsrechnung		
		EH	FH		RA 2022	VA 2022	RA - VA	RA 2022	VA 2022	RA - VA
<b>SA3</b>	<b>Saldo (3) Nettofinanzierungssaldo (Saldo 1 + Saldo 2)</b>							-2.820,00	-1.000,00	-1.820,00
<b>Finanzierungstätigkeit</b>										
<b>SU 35</b>	<b>Summe Einzahlungen aus der Finanzierungstätigkeit</b>							0,00	0,00	0,00
<b>SU 36</b>	<b>Summe Auszahlungen aus der Finanzierungstätigkeit</b>							0,00	0,00	0,00
<b>SA4</b>	<b>Saldo (4) Geldfluss aus der Finanzierungstätigkeit (35 – 36)</b>							0,00	0,00	0,00
<b>SA5</b>	<b>Saldo (5) Geldfluss aus der voranschlagswirksamen Gebarung (Saldo 3 + Saldo 4)</b>							-2.820,00	-1.000,00	-1.820,00
<b>34</b>	<b>Museen und sonstige Sammlungen</b>									
<b>340</b>	<b>Museen</b>									
<b>340000</b>	<b>Museen</b>									
<b>Operative Gebarung</b>										
<b>SU 21 / 31</b>	<b>Summe Erträge / Einzahlungen operative Gebarung</b>				0,00	0,00	0,00	0,00	0,00	0,00
1/340000-728000	Werbebeitrag (Logo+Schriftzug Kinderzug) - GR18.3.19/TOP18	2225	3225	24		200,00	-200,00		200,00	-200,00
1/340000-757000	Subvention Kunst/Kultur Museen, Presshaus etc.	2234	3234	27	20.000,00	1.500,00	18.500,00	20.000,00	1.500,00	18.500,00
<b>SU 22 / 32</b>	<b>Summe Aufwendungen / Auszahlungen operative Gebarung</b>				20.000,00	1.700,00	18.300,00	20.000,00	1.700,00	18.300,00
<b>SA 0 / SA 1</b>	<b>(0) Nettoergebnis (21 - 22) / (1) Geldfluss operative Gebarung (31 – 32)</b>				-20.000,00	-1.700,00	-18.300,00	-20.000,00	-1.700,00	-18.300,00
<b>SU 23</b>	<b>Summe Haushaltsrücklagen</b>				0,00	0,00	0,00	0,00	0,00	0,00
<b>SA00</b>	<b>Nettoergebnis nach Zuw./Entn. Haushaltsrücklagen (Saldo 0 +/- SU23)</b>				-20.000,00	-1.700,00	-18.300,00			
<b>Investive Gebarung</b>										
<b>SU 33</b>	<b>Summe Einzahlungen investive Gebarung</b>							0,00	0,00	0,00
<b>SU 34</b>	<b>Summe Auszahlungen investive Gebarung</b>							0,00	0,00	0,00
<b>SA2</b>	<b>Saldo (2) Geldfluss aus der Investiven Gebarung (33 – 34)</b>							0,00	0,00	0,00
<b>SA3</b>	<b>Saldo (3) Nettofinanzierungssaldo (Saldo 1 + Saldo 2)</b>							-20.000,00	-1.700,00	-18.300,00
<b>Finanzierungstätigkeit</b>										
<b>SU 35</b>	<b>Summe Einzahlungen aus der Finanzierungstätigkeit</b>							0,00	0,00	0,00
<b>SU 36</b>	<b>Summe Auszahlungen aus der Finanzierungstätigkeit</b>							0,00	0,00	0,00
<b>SA4</b>	<b>Saldo (4) Geldfluss aus der Finanzierungstätigkeit (35 – 36)</b>							0,00	0,00	0,00
<b>SA5</b>	<b>Saldo (5) Geldfluss aus der voranschlagswirksamen Gebarung (Saldo 3 + Saldo 4)</b>							-20.000,00	-1.700,00	-18.300,00

		MVAG			Ergebnisrechnung			Finanzierungsrechnung			
		EH	FH	VCQU	RA 2022	VA 2022	RA - VA	RA 2022	VA 2022	RA - VA	
<b>36</b>	<b>Heimatspflege</b>										
<b>361</b>	<b>Nichtwissenschaftliche Archive</b>										
<b>361000</b>	<b>Nichtwissenschaftliche Archive</b>										
	<b>Operative Gebarung</b>										
2/361000+808000	Verkaufserlöse - Buch Dr. Koch "Im Hinterhof des Krieges"	2116	3116	16		100,00	-100,00		100,00	-100,00	
2/361000+808001	Verkaufserlöse - Buch Dr. Koch "Schicksal Kriegsgefangenschaft"	2116	3116	16	111,20		111,20		111,20	111,20	
2/361000+808200	Verkaufserlös - Frank "Die vergessene Stadt"	2116	3116	16	10,00		10,00		10,00	10,00	
<b>SU 21 / 31</b>	<b>Summe Erträge / Einzahlungen operative Gebarung</b>				<b>121,20</b>	<b>100,00</b>	<b>21,20</b>		<b>121,20</b>	<b>100,00</b>	<b>21,20</b>
<b>SU 22 / 32</b>	<b>Summe Aufwendungen / Auszahlungen operative Gebarung</b>				<b>0,00</b>	<b>0,00</b>	<b>0,00</b>		<b>0,00</b>	<b>0,00</b>	<b>0,00</b>
<b>SA 0 / SA 1</b>	<b>(0) Nettoergebnis (21 - 22) / (1) Geldfluss operative Gebarung (31 - 32)</b>				<b>121,20</b>	<b>100,00</b>	<b>21,20</b>		<b>121,20</b>	<b>100,00</b>	<b>21,20</b>
<b>SU 23</b>	<b>Summe Haushaltsrücklagen</b>				<b>0,00</b>	<b>0,00</b>	<b>0,00</b>		<b>0,00</b>	<b>0,00</b>	<b>0,00</b>
<b>SA00</b>	<b>Nettoergebnis nach Zuw./Entn. Haushaltsrücklagen (Saldo 0 +/- SU23)</b>				<b>121,20</b>	<b>100,00</b>	<b>21,20</b>				
	<b>Investive Gebarung</b>										
<b>SU 33</b>	<b>Summe Einzahlungen investive Gebarung</b>								<b>0,00</b>	<b>0,00</b>	<b>0,00</b>
<b>SU 34</b>	<b>Summe Auszahlungen investive Gebarung</b>								<b>0,00</b>	<b>0,00</b>	<b>0,00</b>
<b>SA2</b>	<b>Saldo (2) Geldfluss aus der Investiven Gebarung (33 - 34)</b>								<b>0,00</b>	<b>0,00</b>	<b>0,00</b>
<b>SA3</b>	<b>Saldo (3) Nettofinanzierungssaldo (Saldo 1 + Saldo 2)</b>								<b>121,20</b>	<b>100,00</b>	<b>21,20</b>
	<b>Finanzierungstätigkeit</b>										
<b>SU 35</b>	<b>Summe Einzahlungen aus der Finanzierungstätigkeit</b>								<b>0,00</b>	<b>0,00</b>	<b>0,00</b>
<b>SU 36</b>	<b>Summe Auszahlungen aus der Finanzierungstätigkeit</b>								<b>0,00</b>	<b>0,00</b>	<b>0,00</b>
<b>SA4</b>	<b>Saldo (4) Geldfluss aus der Finanzierungstätigkeit (35 - 36)</b>								<b>0,00</b>	<b>0,00</b>	<b>0,00</b>
<b>SA5</b>	<b>Saldo (5) Geldfluss aus der voranschlagswirksamen Gebarung (Saldo 3 + Saldo 4)</b>								<b>121,20</b>	<b>100,00</b>	<b>21,20</b>
<b>362</b>	<b>Denkmalpflege</b>										
<b>362000</b>	<b>Denkmalpflege</b>										
	<b>Operative Gebarung</b>										
<b>SU 21 / 31</b>	<b>Summe Erträge / Einzahlungen operative Gebarung</b>				<b>0,00</b>	<b>0,00</b>	<b>0,00</b>		<b>0,00</b>	<b>0,00</b>	<b>0,00</b>
1/362000-619000	Instandhaltung von Denkmälern	2224	3224	24	66,61		66,61				
1/362000-728000	Betreuung von Denkmälern GR 24.10.2016 (TOP 7)	2225	3225	24	500,00	500,00		1.000,00	500,00	500,00	
<b>SU 22 / 32</b>	<b>Summe Aufwendungen / Auszahlungen operative Gebarung</b>				<b>566,61</b>	<b>500,00</b>	<b>66,61</b>		<b>1.000,00</b>	<b>500,00</b>	<b>500,00</b>
<b>SA 0 / SA 1</b>	<b>(0) Nettoergebnis (21 - 22) / (1) Geldfluss operative Gebarung (31 - 32)</b>				<b>-566,61</b>	<b>-500,00</b>	<b>-66,61</b>		<b>-1.000,00</b>	<b>-500,00</b>	<b>-500,00</b>
<b>SU 23</b>	<b>Summe Haushaltsrücklagen</b>				<b>0,00</b>	<b>0,00</b>	<b>0,00</b>		<b>0,00</b>	<b>0,00</b>	<b>0,00</b>
<b>SA00</b>	<b>Nettoergebnis nach Zuw./Entn. Haushaltsrücklagen (Saldo 0 +/- SU23)</b>				<b>-566,61</b>	<b>-500,00</b>	<b>-66,61</b>				

		MVAG	MVAG	VCQU	Ergebnisrechnung			Finanzierungsrechnung		
		EH	FH		RA 2022	VA 2022	RA - VA	RA 2022	VA 2022	RA - VA
<b>Investive Gebarung</b>										
SU 33	Summe Einzahlungen investive Gebarung							0,00	0,00	0,00
SU 34	Summe Auszahlungen investive Gebarung							0,00	0,00	0,00
SA2	Saldo (2) Geldfluss aus der Investiven Gebarung (33 – 34)							0,00	0,00	0,00
SA3	Saldo (3) Nettofinanzierungssaldo (Saldo 1 + Saldo 2)							-1.000,00	-500,00	-500,00
<b>Finanzierungstätigkeit</b>										
SU 35	Summe Einzahlungen aus der Finanzierungstätigkeit							0,00	0,00	0,00
SU 36	Summe Auszahlungen aus der Finanzierungstätigkeit							0,00	0,00	0,00
SA4	Saldo (4) Geldfluss aus der Finanzierungstätigkeit (35 – 36)							0,00	0,00	0,00
SA5	Saldo (5) Geldfluss aus der voranschlagswirksamen Gebarung (Saldo 3 + Saldo 4)							-1.000,00	-500,00	-500,00
<b>363</b>	<b>Altstadterhaltung und Ortsbildpflege</b>									
<b>363000</b>	<b>Altstadterhaltung und Ortsbildpflege</b>									
<b>Operative Gebarung</b>										
2/363000+829000	Sonstige Einnahmen	2116	3116	18	495,35		495,35	481,45		481,45
<b>SU 21 / 31</b>	<b>Summe Erträge / Einzahlungen operative Gebarung</b>				<b>495,35</b>	<b>0,00</b>	<b>495,35</b>	<b>481,45</b>	<b>0,00</b>	<b>481,45</b>
1/363000-400000	Ankauf - geringwertige Wirtschaftsgüter	2221	3221	23	19,77	200,00	-180,23	19,77	200,00	-180,23
1/363000-452000	Treibstoffe - Rasenmäher	2221	3221	23	682,76	500,00	182,76	682,76	500,00	182,76
1/363000-459000	Sonstige Verbrauchsgüter (Blumen, Blumenerde etc.)	2221	3221	23	758,31	1.000,00	-241,69	758,31	1.000,00	-241,69
1/363000-600000	Strom	2222	3222	24	244,61	300,00	-55,39	244,61	300,00	-55,39
1/363000-616000	Instandhaltung von Rasenmäher, Motorsense, Häcksler etc.	2224	3224	24	314,57	1.000,00	-685,43	314,57	1.000,00	-685,43
1/363000-618000	Instandhaltung von sonstigen Anlagen (Bänke etc.)	2224	3224	24	570,16	100,00	470,16	645,08	100,00	545,08
1/363000-619000	Instandhaltung v. Sonderanlagen	2224	3224	24		200,00	-200,00		200,00	-200,00
1/363000-680000	Planmäßige Abschreibung	2226			450,00	500,00	-50,00			
1/363000-711000	Öffentliche Abgaben	2225	3225	24	598,27	200,00	398,27	598,27	200,00	398,27
1/363000-720000	Personalkostenbeiträge	2225	3225	24	66.790,62	41.900,00	24.890,62	66.790,62	41.900,00	24.890,62
1/363000-728000	Leistungsentgelte für Ortsbildpflege	2225	3225	24	300,00	400,00	-100,00	300,00	400,00	-100,00
1/363000-729000	Flurreinigungsaktion GR26.4.16/TOP19	2225	3225	24	300,00	300,00		300,00	300,00	
1/363000-729001	Entsorgung Grasschnitt, Restmüll u. Biosäcke f. Strauchschnitt	2225	3225	24	1,10	1.000,00	-998,90	1,10	1.000,00	-998,90
<b>SU 22 / 32</b>	<b>Summe Aufwendungen / Auszahlungen operative Gebarung</b>				<b>71.030,17</b>	<b>47.600,00</b>	<b>23.430,17</b>	<b>70.655,09</b>	<b>47.100,00</b>	<b>23.555,09</b>
<b>SA 0 / SA 1</b>	<b>(0) Nettoergebnis (21 - 22) / (1) Geldfluss operative Gebarung (31 – 32)</b>				<b>-70.534,82</b>	<b>-47.600,00</b>	<b>-22.934,82</b>	<b>-70.173,64</b>	<b>-47.100,00</b>	<b>-23.073,64</b>
SU 23	Summe Haushaltsrücklagen				0,00	0,00	0,00	0,00	0,00	0,00
SA00	Nettoergebnis nach Zuw./Entn. Haushaltsrücklagen (Saldo 0 +/- SU23)				-70.534,82	-47.600,00	-22.934,82			
<b>Investive Gebarung</b>										
SU 33	Summe Einzahlungen investive Gebarung							0,00	0,00	0,00



	MVAG	MVAG	VCQU	Ergebnisrechnung			Finanzierungsrechnung			
				EH	FH	RA 2022	VA 2022	RA - VA	RA 2022	VA 2022
<b>SU 34</b>								<b>0,00</b>	<b>0,00</b>	<b>0,00</b>
<b>SA2</b>								<b>0,00</b>	<b>0,00</b>	<b>0,00</b>
<b>SA3</b>								<b>-70.173,64</b>	<b>-47.100,00</b>	<b>-23.073,64</b>
<b>Finanzierungstätigkeit</b>										
<b>SU 35</b>								<b>0,00</b>	<b>0,00</b>	<b>0,00</b>
<b>SU 36</b>								<b>0,00</b>	<b>0,00</b>	<b>0,00</b>
<b>SA4</b>								<b>0,00</b>	<b>0,00</b>	<b>0,00</b>
<b>SA5</b>								<b>-70.173,64</b>	<b>-47.100,00</b>	<b>-23.073,64</b>
<b>369</b>										
<b>369000</b>										
<b>Operative Gebarung</b>										
2/369000+808000	Verkauf Sondermarken Jubiläum	2116	3116	16	117,50	100,00	17,50	117,50	100,00	17,50
2/369000+808001	Verkauf Jubiläumsschönheit - Buch	2116	3116	16	2.720,00	1.000,00	1.720,00	2.720,00	1.000,00	1.720,00
2/369000+813000	Erträge aus der Auflösung von Investitionszuschüssen (Kapitaltransfers)	2127			130,67		130,67			
2/369000+828000	Rückersätze von Aufwendungen	2116	3116	18	5,00		5,00	5,00		5,00
2/369000+829000	Spenden	2116	3116	18	200,00		200,00	200,00		200,00
<b>SU 21 / 31</b>	<b>Summe Erträge / Einzahlungen operative Gebarung</b>				<b>3.173,17</b>	<b>1.100,00</b>	<b>2.073,17</b>	<b>3.042,50</b>	<b>1.100,00</b>	<b>1.942,50</b>
1/369000-400000	Fahnen 18 Stk.	2221	3221	23	2.544,00		2.544,00	2.544,00		2.544,00
1/369000-457000	Druckwerke	2221	3221	23	3.696,60	32.000,00	-28.303,40	3.696,60	32.000,00	-28.303,40
1/369000-630000	Postdienste	2222	3222	24	347,40	400,00	-52,60	347,40	400,00	-52,60
1/369000-680000	Planmäßige Abschreibung	2226			929,77		929,77			
1/369000-723000	Amtspauschalien und Repräsentationsaufwendungen	2225	3225	24	31.881,05	15.500,00	16.381,05	31.881,05	15.500,00	16.381,05
<b>SU 22 / 32</b>	<b>Summe Aufwendungen / Auszahlungen operative Gebarung</b>				<b>39.398,82</b>	<b>47.900,00</b>	<b>-8.501,18</b>	<b>38.469,05</b>	<b>47.900,00</b>	<b>-9.430,95</b>
<b>SA 0 / SA 1</b>	<b>(0) Nettoergebnis (21 - 22) / (1) Geldfluss operative Gebarung (31 - 32)</b>				<b>-36.225,65</b>	<b>-46.800,00</b>	<b>10.574,35</b>	<b>-35.426,55</b>	<b>-46.800,00</b>	<b>11.373,45</b>
<b>SU 23</b>	<b>Summe Haushaltsrücklagen</b>				<b>0,00</b>	<b>0,00</b>	<b>0,00</b>	<b>0,00</b>	<b>0,00</b>	<b>0,00</b>
<b>SA00</b>	<b>Nettoergebnis nach Zuw./Entn. Haushaltsrücklagen (Saldo 0 +/- SU23)</b>				<b>-36.225,65</b>	<b>-46.800,00</b>	<b>10.574,35</b>			
<b>Investive Gebarung</b>										
2/369000+301000	Kapitaltransfers von Ländern, Landesfonds und Landeskammern		3331	33				3.920,00	4.200,00	-280,00
<b>SU 33</b>	<b>Summe Einzahlungen investive Gebarung</b>							<b>3.920,00</b>	<b>4.200,00</b>	<b>-280,00</b>
1/369000-046000	Kulturgüter beweglich		3416	2 41				13.714,77		13.714,77
<b>SU 34</b>	<b>Summe Auszahlungen investive Gebarung</b>							<b>13.714,77</b>	<b>0,00</b>	<b>13.714,77</b>
<b>SA2</b>	<b>Saldo (2) Geldfluss aus der Investiven Gebarung (33 - 34)</b>							<b>-9.794,77</b>	<b>4.200,00</b>	<b>-13.994,77</b>
<b>SA3</b>	<b>Saldo (3) Nettofinanzierungssaldo (Saldo 1 + Saldo 2)</b>							<b>-45.221,32</b>	<b>-42.600,00</b>	<b>-2.621,32</b>
<b>Finanzierungstätigkeit</b>										
<b>SU 35</b>	<b>Summe Einzahlungen aus der Finanzierungstätigkeit</b>							<b>0,00</b>	<b>0,00</b>	<b>0,00</b>

	MVAG	MVAG	VCQU	Ergebnisrechnung			Finanzierungsrechnung				
				EH	FH	RA 2022	VA 2022	RA - VA	RA 2022	VA 2022	RA - VA
<b>SU 36</b>											
<b>SA4</b>											
<b>SA5</b>											
<b>38</b>											
<b>380</b>											
<b>380000</b>											
<b>Operative Gebarung</b>											
<b>SU 21 / 31</b>											
1/380000-768000											
<b>SU 22 / 32</b>											
<b>SA 0 / SA 1</b>											
<b>SU 23</b>											
<b>SA00</b>											
<b>Investive Gebarung</b>											
<b>SU 33</b>											
<b>SU 34</b>											
<b>SA2</b>											
<b>SA3</b>											
<b>Finanzierungstätigkeit</b>											
<b>SU 35</b>											
<b>SU 36</b>											
<b>SA4</b>											
<b>SA5</b>											
<b>39</b>											
<b>390</b>											
<b>390000</b>											
<b>Operative Gebarung</b>											
<b>SU 21 / 31</b>											
1/390000-600000											
1/390000-670000											
1/390000-700000											
1/390000-720000											
1/390000-723000											

		MVAG			Ergebnisrechnung			Finanzierungsrechnung		
		EH	FH	VCQU	RA 2022	VA 2022	RA - VA	RA 2022	VA 2022	RA - VA
1/390000-728000	Betreuung von Kapellen GR 24.10.2016 (TOP 7)	2225	3225	24	400,00	400,00		800,00	400,00	400,00
1/390000-729000	Aufwendungen für Kirchen und Kapellen	2225	3225	24	62,00	900,00	-838,00	62,00	900,00	-838,00
1/390000-757000	Kirchensubvention	2234	3234	27	14.123,01	13.700,00	423,01	14.123,01	13.700,00	423,01
<b>SU 22 / 32</b>	<b>Summe Aufwendungen / Auszahlungen operative Gebarung</b>				<b>15.874,69</b>	<b>19.300,00</b>	<b>-3.425,31</b>	<b>16.274,69</b>	<b>19.300,00</b>	<b>-3.025,31</b>
<b>SA 0 / SA 1</b>	<b>(0) Nettoergebnis (21 - 22) / (1) Geldfluss operative Gebarung (31 - 32)</b>				<b>-15.874,69</b>	<b>-19.300,00</b>	<b>3.425,31</b>	<b>-16.274,69</b>	<b>-19.300,00</b>	<b>3.025,31</b>
<b>SU 23</b>	<b>Summe Haushaltsrücklagen</b>				<b>0,00</b>	<b>0,00</b>	<b>0,00</b>	<b>0,00</b>	<b>0,00</b>	<b>0,00</b>
<b>SA00</b>	<b>Nettoergebnis nach Zuw./Entn. Haushaltsrücklagen (Saldo 0 +/- SU23)</b>				<b>-15.874,69</b>	<b>-19.300,00</b>	<b>3.425,31</b>			
<b>Investive Gebarung</b>										
<b>SU 33</b>	<b>Summe Einzahlungen investive Gebarung</b>							<b>0,00</b>	<b>0,00</b>	<b>0,00</b>
<b>SU 34</b>	<b>Summe Auszahlungen investive Gebarung</b>							<b>0,00</b>	<b>0,00</b>	<b>0,00</b>
<b>SA2</b>	<b>Saldo (2) Geldfluss aus der Investiven Gebarung (33 - 34)</b>							<b>0,00</b>	<b>0,00</b>	<b>0,00</b>
<b>SA3</b>	<b>Saldo (3) Nettofinanzierungssaldo (Saldo 1 + Saldo 2)</b>							<b>-16.274,69</b>	<b>-19.300,00</b>	<b>3.025,31</b>
<b>Finanzierungstätigkeit</b>										
<b>SU 35</b>	<b>Summe Einzahlungen aus der Finanzierungstätigkeit</b>							<b>0,00</b>	<b>0,00</b>	<b>0,00</b>
<b>SU 36</b>	<b>Summe Auszahlungen aus der Finanzierungstätigkeit</b>							<b>0,00</b>	<b>0,00</b>	<b>0,00</b>
<b>SA4</b>	<b>Saldo (4) Geldfluss aus der Finanzierungstätigkeit (35 - 36)</b>							<b>0,00</b>	<b>0,00</b>	<b>0,00</b>
<b>SA5</b>	<b>Saldo (5) Geldfluss aus der voranschlagswirksamen Gebarung (Saldo 3 + Saldo 4)</b>							<b>-16.274,69</b>	<b>-19.300,00</b>	<b>3.025,31</b>

		MVAG	MVAG	VCQU	Ergebnisrechnung			Finanzierungsrechnung		
		EH	FH		RA 2022	VA 2022	RA - VA	RA 2022	VA 2022	RA - VA
<b>4 Soziale Wohlfahrt und Wohnbauförderung</b>										
<b>41</b>	<b>Allgemeine öffentliche Wohlfahrt</b>									
<b>419</b>	<b>Sonstige Einrichtungen und Maßnahmen</b>									
<b>419000</b>	<b>Sonstige Einrichtungen und Maßnahmen</b>									
<b>Operative Gebarung</b>										
<b>SU 21 / 31</b>	<b>Summe Erträge / Einzahlungen operative Gebarung</b>				<b>0,00</b>	<b>0,00</b>	<b>0,00</b>	<b>0,00</b>	<b>0,00</b>	<b>0,00</b>
1/419000-751000	Wohnsitzgemeindebeitrag - SHG	2231	3231	26	9.778,10	7.000,00	2.778,10	9.778,10	7.000,00	2.778,10
1/419000-751100	Sozialhilfe-Umlage (vorher 1/4191-7510)	2231	3231	26	233.085,27	228.000,00	5.085,27	233.085,27	228.000,00	5.085,27
<b>SU 22 / 32</b>	<b>Summe Aufwendungen / Auszahlungen operative Gebarung</b>				<b>242.863,37</b>	<b>235.000,00</b>	<b>7.863,37</b>	<b>242.863,37</b>	<b>235.000,00</b>	<b>7.863,37</b>
<b>SA 0 / SA 1</b>	<b>(0) Nettoergebnis (21 - 22) / (1) Geldfluss operative Gebarung (31 - 32)</b>				<b>-242.863,37</b>	<b>-235.000,00</b>	<b>-7.863,37</b>	<b>-242.863,37</b>	<b>-235.000,00</b>	<b>-7.863,37</b>
<b>SU 23</b>	<b>Summe Haushaltsrücklagen</b>				<b>0,00</b>	<b>0,00</b>	<b>0,00</b>	<b>0,00</b>	<b>0,00</b>	<b>0,00</b>
<b>SA00</b>	<b>Nettoergebnis nach Zuw./Entn. Haushaltsrücklagen (Saldo 0 +/- SU23)</b>				<b>-242.863,37</b>	<b>-235.000,00</b>	<b>-7.863,37</b>			
<b>Investive Gebarung</b>										
<b>SU 33</b>	<b>Summe Einzahlungen investive Gebarung</b>							<b>0,00</b>	<b>0,00</b>	<b>0,00</b>
<b>SU 34</b>	<b>Summe Auszahlungen investive Gebarung</b>							<b>0,00</b>	<b>0,00</b>	<b>0,00</b>
<b>SA2</b>	<b>Saldo (2) Geldfluss aus der Investiven Gebarung (33 - 34)</b>							<b>0,00</b>	<b>0,00</b>	<b>0,00</b>
<b>SA3</b>	<b>Saldo (3) Nettofinanzierungssaldo (Saldo 1 + Saldo 2)</b>							<b>-242.863,37</b>	<b>-235.000,00</b>	<b>-7.863,37</b>
<b>Finanzierungstätigkeit</b>										
<b>SU 35</b>	<b>Summe Einzahlungen aus der Finanzierungstätigkeit</b>							<b>0,00</b>	<b>0,00</b>	<b>0,00</b>
<b>SU 36</b>	<b>Summe Auszahlungen aus der Finanzierungstätigkeit</b>							<b>0,00</b>	<b>0,00</b>	<b>0,00</b>
<b>SA4</b>	<b>Saldo (4) Geldfluss aus der Finanzierungstätigkeit (35 - 36)</b>							<b>0,00</b>	<b>0,00</b>	<b>0,00</b>
<b>SA5</b>	<b>Saldo (5) Geldfluss aus der voranschlagswirksamen Gebarung (Saldo 3 + Saldo 4)</b>							<b>-242.863,37</b>	<b>-235.000,00</b>	<b>-7.863,37</b>
<b>42</b>	<b>Freie Wohlfahrt</b>									
<b>429</b>	<b>Sonstige Einrichtungen und Maßnahmen</b>									
<b>429000</b>	<b>Sonstige Einrichtungen und Maßnahmen</b>									
<b>Operative Gebarung</b>										
<b>SU 21 / 31</b>	<b>Summe Erträge / Einzahlungen operative Gebarung</b>				<b>0,00</b>	<b>0,00</b>	<b>0,00</b>	<b>0,00</b>	<b>0,00</b>	<b>0,00</b>
1/429000-768000	Spenden und Subv. (Pensionisten, Senioren, Wir Mi, Volkshheim etc.)	2234	3234	27	6.986,00	4.500,00	2.486,00	6.986,00	4.500,00	2.486,00
<b>SU 22 / 32</b>	<b>Summe Aufwendungen / Auszahlungen operative Gebarung</b>				<b>6.986,00</b>	<b>4.500,00</b>	<b>2.486,00</b>	<b>6.986,00</b>	<b>4.500,00</b>	<b>2.486,00</b>
<b>SA 0 / SA 1</b>	<b>(0) Nettoergebnis (21 - 22) / (1) Geldfluss operative Gebarung (31 - 32)</b>				<b>-6.986,00</b>	<b>-4.500,00</b>	<b>-2.486,00</b>	<b>-6.986,00</b>	<b>-4.500,00</b>	<b>-2.486,00</b>
<b>SU 23</b>	<b>Summe Haushaltsrücklagen</b>				<b>0,00</b>	<b>0,00</b>	<b>0,00</b>	<b>0,00</b>	<b>0,00</b>	<b>0,00</b>
<b>SA00</b>	<b>Nettoergebnis nach Zuw./Entn. Haushaltsrücklagen (Saldo 0 +/- SU23)</b>				<b>-6.986,00</b>	<b>-4.500,00</b>	<b>-2.486,00</b>			

		MVAG	MVAG	VCQU	Ergebnisrechnung			Finanzierungsrechnung		
		EH	FH		RA 2022	VA 2022	RA - VA	RA 2022	VA 2022	RA - VA
<b>Investive Gebarung</b>										
SU 33	Summe Einzahlungen investive Gebarung							0,00	0,00	0,00
SU 34	Summe Auszahlungen investive Gebarung							0,00	0,00	0,00
SA2	Saldo (2) Geldfluss aus der Investiven Gebarung (33 – 34)							0,00	0,00	0,00
SA3	Saldo (3) Nettofinanzierungssaldo (Saldo 1 + Saldo 2)							-6.986,00	-4.500,00	-2.486,00
<b>Finanzierungstätigkeit</b>										
SU 35	Summe Einzahlungen aus der Finanzierungstätigkeit							0,00	0,00	0,00
SU 36	Summe Auszahlungen aus der Finanzierungstätigkeit							0,00	0,00	0,00
SA4	Saldo (4) Geldfluss aus der Finanzierungstätigkeit (35 – 36)							0,00	0,00	0,00
SA5	Saldo (5) Geldfluss aus der voranschlagswirksamen Gebarung (Saldo 3 + Saldo 4)							-6.986,00	-4.500,00	-2.486,00
<b>429001 Familienfreundliche Region - GiZ</b>										
<b>Operative Gebarung</b>										
SU 21 / 31	Summe Erträge / Einzahlungen operative Gebarung				0,00	0,00	0,00	0,00	0,00	0,00
1/429001-757000	Unterstützungsbeitrag - Umsetzung Maßnahmen	2234	3234	27	1.005,60		1.005,60	1.005,60		1.005,60
SU 22 / 32	Summe Aufwendungen / Auszahlungen operative Gebarung				1.005,60	0,00	1.005,60	1.005,60	0,00	1.005,60
SA 0 / SA 1	(0) Nettoergebnis (21 - 22) / (1) Geldfluss operative Gebarung (31 – 32)				-1.005,60	0,00	-1.005,60	-1.005,60	0,00	-1.005,60
SU 23	Summe Haushaltsrücklagen				0,00	0,00	0,00	0,00	0,00	0,00
SA00	Nettoergebnis nach Zuw./Entn. Haushaltsrücklagen (Saldo 0 +/- SU23)				-1.005,60	0,00	-1.005,60			
<b>Investive Gebarung</b>										
SU 33	Summe Einzahlungen investive Gebarung							0,00	0,00	0,00
SU 34	Summe Auszahlungen investive Gebarung							0,00	0,00	0,00
SA2	Saldo (2) Geldfluss aus der Investiven Gebarung (33 – 34)							0,00	0,00	0,00
SA3	Saldo (3) Nettofinanzierungssaldo (Saldo 1 + Saldo 2)							-1.005,60	0,00	-1.005,60
<b>Finanzierungstätigkeit</b>										
SU 35	Summe Einzahlungen aus der Finanzierungstätigkeit							0,00	0,00	0,00
SU 36	Summe Auszahlungen aus der Finanzierungstätigkeit							0,00	0,00	0,00
SA4	Saldo (4) Geldfluss aus der Finanzierungstätigkeit (35 – 36)							0,00	0,00	0,00
SA5	Saldo (5) Geldfluss aus der voranschlagswirksamen Gebarung (Saldo 3 + Saldo 4)							-1.005,60	0,00	-1.005,60
<b>43 Jugendwohlfahrt</b>										
<b>439 Sonstige Einrichtungen und Maßnahmen</b>										
<b>439000 Sonstige Einrichtungen und Maßnahmen</b>										
<b>Operative Gebarung</b>										
SU 21 / 31	Summe Erträge / Einzahlungen operative Gebarung				0,00	0,00	0,00	0,00	0,00	0,00
1/439000-413000	Säuglingswäschepakete	2221	3221	23	1.275,60	1.000,00	275,60	1.275,60	1.000,00	275,60

		MVAG MVAG VCQU			Ergebnisrechnung			Finanzierungsrechnung		
		EH	FH	VCQU	RA 2022	VA 2022	RA - VA	RA 2022	VA 2022	RA - VA
1/439000-751000	Jugendwohlfahrtsumlage	2231	3231	26	44.976,86	44.000,00	976,86	44.976,86	44.000,00	976,86
1/439000-768100	Förderung Tagesmütter	2234	3234	27		400,00	-400,00		400,00	-400,00
<b>SU 22 / 32</b>	<b>Summe Aufwendungen / Auszahlungen operative Gebarung</b>				<b>46.252,46</b>	<b>45.400,00</b>	<b>852,46</b>	<b>46.252,46</b>	<b>45.400,00</b>	<b>852,46</b>
<b>SA 0 / SA 1</b>	<b>(0) Nettoergebnis (21 - 22) / (1) Geldfluss operative Gebarung (31 - 32)</b>				<b>-46.252,46</b>	<b>-45.400,00</b>	<b>-852,46</b>	<b>-46.252,46</b>	<b>-45.400,00</b>	<b>-852,46</b>
<b>SU 23</b>	<b>Summe Haushaltsrücklagen</b>				<b>0,00</b>	<b>0,00</b>	<b>0,00</b>	<b>0,00</b>	<b>0,00</b>	<b>0,00</b>
<b>SA00</b>	<b>Nettoergebnis nach Zuw./Entn. Haushaltsrücklagen (Saldo 0 +/- SU23)</b>				<b>-46.252,46</b>	<b>-45.400,00</b>	<b>-852,46</b>			
<b>Investive Gebarung</b>										
<b>SU 33</b>	<b>Summe Einzahlungen investive Gebarung</b>							<b>0,00</b>	<b>0,00</b>	<b>0,00</b>
<b>SU 34</b>	<b>Summe Auszahlungen investive Gebarung</b>							<b>0,00</b>	<b>0,00</b>	<b>0,00</b>
<b>SA2</b>	<b>Saldo (2) Geldfluss aus der Investiven Gebarung (33 - 34)</b>							<b>0,00</b>	<b>0,00</b>	<b>0,00</b>
<b>SA3</b>	<b>Saldo (3) Nettofinanzierungssaldo (Saldo 1 + Saldo 2)</b>							<b>-46.252,46</b>	<b>-45.400,00</b>	<b>-852,46</b>
<b>Finanzierungstätigkeit</b>										
<b>SU 35</b>	<b>Summe Einzahlungen aus der Finanzierungstätigkeit</b>							<b>0,00</b>	<b>0,00</b>	<b>0,00</b>
<b>SU 36</b>	<b>Summe Auszahlungen aus der Finanzierungstätigkeit</b>							<b>0,00</b>	<b>0,00</b>	<b>0,00</b>
<b>SA4</b>	<b>Saldo (4) Geldfluss aus der Finanzierungstätigkeit (35 - 36)</b>							<b>0,00</b>	<b>0,00</b>	<b>0,00</b>
<b>SA5</b>	<b>Saldo (5) Geldfluss aus der voranschlagswirksamen Gebarung (Saldo 3 + Saldo 4)</b>							<b>-46.252,46</b>	<b>-45.400,00</b>	<b>-852,46</b>
<b>46 Familienpolitische Maßnahmen</b>										
<b>461 Hausstandsgründung</b>										
<b>461000 familienpolitische Maßnahmen</b>										
<b>Operative Gebarung</b>										
2/461000+816000	Kostenbeiträge Schnupperticket	2114	3114	13	3.397,00	1.500,00	1.897,00	3.397,00	1.500,00	1.897,00
2/461000+816001	Kostenbeiträge (Kostensätze) für sonstige Leistungen - Förd.	2114	3114	13	91,50	300,00	-208,50	91,50	300,00	-208,50
<b>SU 21 / 31</b>	<b>Summe Erträge / Einzahlungen operative Gebarung</b>				<b>3.488,50</b>	<b>1.800,00</b>	<b>1.688,50</b>	<b>3.488,50</b>	<b>1.800,00</b>	<b>1.688,50</b>
1/461000-620000	Beförderungskosten Ankauf Tickets	2222	3222	24	3.486,26	3.600,00	-113,74	341,92	3.600,00	-3.258,08
1/461000-728000	Sonstige Leistungsentgelte	2225	3225	24	810,00		810,00	810,00		810,00
<b>SU 22 / 32</b>	<b>Summe Aufwendungen / Auszahlungen operative Gebarung</b>				<b>4.296,26</b>	<b>3.600,00</b>	<b>696,26</b>	<b>1.151,92</b>	<b>3.600,00</b>	<b>-2.448,08</b>
<b>SA 0 / SA 1</b>	<b>(0) Nettoergebnis (21 - 22) / (1) Geldfluss operative Gebarung (31 - 32)</b>				<b>-807,76</b>	<b>-1.800,00</b>	<b>992,24</b>	<b>2.336,58</b>	<b>-1.800,00</b>	<b>4.136,58</b>
<b>SU 23</b>	<b>Summe Haushaltsrücklagen</b>				<b>0,00</b>	<b>0,00</b>	<b>0,00</b>	<b>0,00</b>	<b>0,00</b>	<b>0,00</b>
<b>SA00</b>	<b>Nettoergebnis nach Zuw./Entn. Haushaltsrücklagen (Saldo 0 +/- SU23)</b>				<b>-807,76</b>	<b>-1.800,00</b>	<b>992,24</b>			
<b>Investive Gebarung</b>										
<b>SU 33</b>	<b>Summe Einzahlungen investive Gebarung</b>							<b>0,00</b>	<b>0,00</b>	<b>0,00</b>
<b>SU 34</b>	<b>Summe Auszahlungen investive Gebarung</b>							<b>0,00</b>	<b>0,00</b>	<b>0,00</b>
<b>SA2</b>	<b>Saldo (2) Geldfluss aus der Investiven Gebarung (33 - 34)</b>							<b>0,00</b>	<b>0,00</b>	<b>0,00</b>
<b>SA3</b>	<b>Saldo (3) Nettofinanzierungssaldo (Saldo 1 + Saldo 2)</b>							<b>2.336,58</b>	<b>-1.800,00</b>	<b>4.136,58</b>

		MVAG	MVAG	VCQU	Ergebnisrechnung			Finanzierungsrechnung		
		EH	FH		RA 2022	VA 2022	RA - VA	RA 2022	VA 2022	RA - VA
<b>Finanzierungstätigkeit</b>										
SU 35	Summe Einzahlungen aus der Finanzierungstätigkeit							0,00	0,00	0,00
SU 36	Summe Auszahlungen aus der Finanzierungstätigkeit							0,00	0,00	0,00
SA4	Saldo (4) Geldfluss aus der Finanzierungstätigkeit (35 – 36)							0,00	0,00	0,00
SA5	Saldo (5) Geldfluss aus der voranschlagswirksamen Gebarung (Saldo 3 + Saldo 4)							2.336,58	-1.800,00	4.136,58
48	<b>Wohnbauförderung</b>									
480	Allgemeine Wohnbauförderung									
480000	Allgemeine Wohnbauförderung									
<b>Operative Gebarung</b>										
SU 21 / 31	Summe Erträge / Einzahlungen operative Gebarung				0,00	0,00	0,00	0,00	0,00	0,00
1/480000-768000	Beihilfen an Bauwerber	2234	3234	27		27.000,00	-27.000,00		27.000,00	-27.000,00
SU 22 / 32	Summe Aufwendungen / Auszahlungen operative Gebarung				0,00	27.000,00	-27.000,00	0,00	27.000,00	-27.000,00
SA 0 / SA 1	(0) Nettoergebnis (21 - 22) / (1) Geldfluss operative Gebarung (31 – 32)				0,00	-27.000,00	27.000,00	0,00	-27.000,00	27.000,00
2/480000+894001	Entnahmen von zweckgebundenen Haushaltsrücklagen	2301				51.400,00	-51.400,00			
SU 23	Summe Haushaltsrücklagen				0,00	51.400,00	-51.400,00	0,00	0,00	0,00
SA00	Nettoergebnis nach Zuw./Entn. Haushaltsrücklagen (Saldo 0 +/- SU23)				0,00	24.400,00	-24.400,00			
<b>Investive Gebarung</b>										
SU 33	Summe Einzahlungen investive Gebarung							0,00	0,00	0,00
SU 34	Summe Auszahlungen investive Gebarung							0,00	0,00	0,00
SA2	Saldo (2) Geldfluss aus der Investiven Gebarung (33 – 34)							0,00	0,00	0,00
SA3	Saldo (3) Nettofinanzierungssaldo (Saldo 1 + Saldo 2)							0,00	-27.000,00	27.000,00
<b>Finanzierungstätigkeit</b>										
SU 35	Summe Einzahlungen aus der Finanzierungstätigkeit							0,00	0,00	0,00
SU 36	Summe Auszahlungen aus der Finanzierungstätigkeit							0,00	0,00	0,00
SA4	Saldo (4) Geldfluss aus der Finanzierungstätigkeit (35 – 36)							0,00	0,00	0,00
SA5	Saldo (5) Geldfluss aus der voranschlagswirksamen Gebarung (Saldo 3 + Saldo 4)							0,00	-27.000,00	27.000,00
489	<b>Sonstige Maßnahmen</b>									
489000	Sonstige Maßnahmen									
<b>Operative Gebarung</b>										
SU 21 / 31	Summe Erträge / Einzahlungen operative Gebarung				0,00	0,00	0,00	0,00	0,00	0,00
1/489000-768100	Solarförderung	2234	3234	27		400,00	-400,00		400,00	-400,00
1/489000-778000	Förderung für Photovoltaikanlagen	2234		44	6.820,00	1.500,00	5.320,00			
SU 22 / 32	Summe Aufwendungen / Auszahlungen operative Gebarung				6.820,00	1.900,00	4.920,00	0,00	400,00	-400,00
SA 0 / SA 1	(0) Nettoergebnis (21 - 22) / (1) Geldfluss operative Gebarung (31 – 32)				-6.820,00	-1.900,00	-4.920,00	0,00	-400,00	400,00

		MVAG		VCQU	Ergebnisrechnung			Finanzierungsrechnung		
		EH	FH		RA 2022	VA 2022	RA - VA	RA 2022	VA 2022	RA - VA
SU 23	Summe Haushaltsrücklagen				0,00	0,00	0,00	0,00	0,00	0,00
SA00	Nettoergebnis nach Zuw./Entn. Haushaltsrücklagen (Saldo 0 +/- SU23)				-6.820,00	-1.900,00	-4.920,00			
<b>Investive Gebarung</b>										
SU 33	Summe Einzahlungen investive Gebarung							0,00	0,00	0,00
1/489000-778000	Förderung für Photovoltaikanlagen		3434	44				6.820,00	1.500,00	5.320,00
SU 34	Summe Auszahlungen investive Gebarung							6.820,00	1.500,00	5.320,00
SA2	Saldo (2) Geldfluss aus der Investiven Gebarung (33 – 34)							-6.820,00	-1.500,00	-5.320,00
SA3	Saldo (3) Nettofinanzierungssaldo (Saldo 1 + Saldo 2)							-6.820,00	-1.900,00	-4.920,00
<b>Finanzierungstätigkeit</b>										
SU 35	Summe Einzahlungen aus der Finanzierungstätigkeit							0,00	0,00	0,00
SU 36	Summe Auszahlungen aus der Finanzierungstätigkeit							0,00	0,00	0,00
SA4	Saldo (4) Geldfluss aus der Finanzierungstätigkeit (35 – 36)							0,00	0,00	0,00
SA5	Saldo (5) Geldfluss aus der voranschlagswirksamen Gebarung (Saldo 3 + Saldo 4)							-6.820,00	-1.900,00	-4.920,00



		MVAG	MVAG	VCQU	Ergebnisrechnung			Finanzierungsrechnung		
		EH	FH		RA 2022	VA 2022	RA - VA	RA 2022	VA 2022	RA - VA
<b>5 Gesundheit</b>										
<b>51</b>	<b>Gesundheitsdienst</b>									
<b>510</b>	<b>Medizinische Bereichsversorgung</b>									
<b>510000</b>	<b>Medizinische Bereichsversorgung</b>									
<b>Operative Gebarung</b>										
<b>SU 21 / 31</b>	<b>Summe Erträge / Einzahlungen operative Gebarung</b>				<b>0,00</b>	<b>0,00</b>	<b>0,00</b>	<b>0,00</b>	<b>0,00</b>	<b>0,00</b>
1/510000-564000	Totenbeschauegebühren	2211	3211	20	850,00	600,00	250,00	850,00	600,00	250,00
1/510000-724000	Reisegebühren	2225	3225	24	31,00	100,00	-69,00	31,00	100,00	-69,00
1/510000-751000	Beitrag an Pensionsverband	2231	3231	26	5.887,44	6.000,00	-112,56	5.887,44	6.000,00	-112,56
<b>SU 22 / 32</b>	<b>Summe Aufwendungen / Auszahlungen operative Gebarung</b>				<b>6.768,44</b>	<b>6.700,00</b>	<b>68,44</b>	<b>6.768,44</b>	<b>6.700,00</b>	<b>68,44</b>
<b>SA 0 / SA 1</b>	<b>(0) Nettoergebnis (21 - 22) / (1) Geldfluss operative Gebarung (31 - 32)</b>				<b>-6.768,44</b>	<b>-6.700,00</b>	<b>-68,44</b>	<b>-6.768,44</b>	<b>-6.700,00</b>	<b>-68,44</b>
<b>SU 23</b>	<b>Summe Haushaltsrücklagen</b>				<b>0,00</b>	<b>0,00</b>	<b>0,00</b>	<b>0,00</b>	<b>0,00</b>	<b>0,00</b>
<b>SA00</b>	<b>Nettoergebnis nach Zuw./Entn. Haushaltsrücklagen (Saldo 0 +/- SU23)</b>				<b>-6.768,44</b>	<b>-6.700,00</b>	<b>-68,44</b>			
<b>Investive Gebarung</b>										
<b>SU 33</b>	<b>Summe Einzahlungen investive Gebarung</b>							<b>0,00</b>	<b>0,00</b>	<b>0,00</b>
<b>SU 34</b>	<b>Summe Auszahlungen investive Gebarung</b>							<b>0,00</b>	<b>0,00</b>	<b>0,00</b>
<b>SA2</b>	<b>Saldo (2) Geldfluss aus der Investiven Gebarung (33 - 34)</b>							<b>0,00</b>	<b>0,00</b>	<b>0,00</b>
<b>SA3</b>	<b>Saldo (3) Nettofinanzierungssaldo (Saldo 1 + Saldo 2)</b>							<b>-6.768,44</b>	<b>-6.700,00</b>	<b>-68,44</b>
<b>Finanzierungstätigkeit</b>										
<b>SU 35</b>	<b>Summe Einzahlungen aus der Finanzierungstätigkeit</b>							<b>0,00</b>	<b>0,00</b>	<b>0,00</b>
<b>SU 36</b>	<b>Summe Auszahlungen aus der Finanzierungstätigkeit</b>							<b>0,00</b>	<b>0,00</b>	<b>0,00</b>
<b>SA4</b>	<b>Saldo (4) Geldfluss aus der Finanzierungstätigkeit (35 - 36)</b>							<b>0,00</b>	<b>0,00</b>	<b>0,00</b>
<b>SA5</b>	<b>Saldo (5) Geldfluss aus der voranschlagswirksamen Gebarung (Saldo 3 + Saldo 4)</b>							<b>-6.768,44</b>	<b>-6.700,00</b>	<b>-68,44</b>
<b>512</b>	<b>Sonstige medizinische Beratung und Betreuung</b>									
<b>512000</b>	<b>Sonstige medizinische Beratung und Betreuung</b>									
<b>Operative Gebarung</b>										
<b>SU 21 / 31</b>	<b>Summe Erträge / Einzahlungen operative Gebarung</b>				<b>0,00</b>	<b>0,00</b>	<b>0,00</b>	<b>0,00</b>	<b>0,00</b>	<b>0,00</b>
1/512000-459000	Batterien/Elektroden - Defi	2221	3221	23	199,95	200,00	-0,05	199,95	200,00	-0,05
1/512000-680000	Planmäßige Abschreibung	2226			563,77	600,00	-36,23			
1/512000-757000	Subventionen (Defi,.....)	2234	3234	27	1.400,00		1.400,00	1.400,00		1.400,00
<b>SU 22 / 32</b>	<b>Summe Aufwendungen / Auszahlungen operative Gebarung</b>				<b>2.163,72</b>	<b>800,00</b>	<b>1.363,72</b>	<b>1.599,95</b>	<b>200,00</b>	<b>1.399,95</b>
<b>SA 0 / SA 1</b>	<b>(0) Nettoergebnis (21 - 22) / (1) Geldfluss operative Gebarung (31 - 32)</b>				<b>-2.163,72</b>	<b>-800,00</b>	<b>-1.363,72</b>	<b>-1.599,95</b>	<b>-200,00</b>	<b>-1.399,95</b>
<b>SU 23</b>	<b>Summe Haushaltsrücklagen</b>				<b>0,00</b>	<b>0,00</b>	<b>0,00</b>	<b>0,00</b>	<b>0,00</b>	<b>0,00</b>
<b>SA00</b>	<b>Nettoergebnis nach Zuw./Entn. Haushaltsrücklagen (Saldo 0 +/- SU23)</b>				<b>-2.163,72</b>	<b>-800,00</b>	<b>-1.363,72</b>			

		MVAG	MVAG	VCQU	Ergebnisrechnung			Finanzierungsrechnung		
		EH	FH		RA 2022	VA 2022	RA - VA	RA 2022	VA 2022	RA - VA
<b>Investive Gebarung</b>										
SU 33	Summe Einzahlungen investive Gebarung							0,00	0,00	0,00
SU 34	Summe Auszahlungen investive Gebarung							0,00	0,00	0,00
SA2	Saldo (2) Geldfluss aus der Investiven Gebarung (33 – 34)							0,00	0,00	0,00
SA3	Saldo (3) Nettofinanzierungssaldo (Saldo 1 + Saldo 2)							-1.599,95	-200,00	-1.399,95
<b>Finanzierungstätigkeit</b>										
SU 35	Summe Einzahlungen aus der Finanzierungstätigkeit							0,00	0,00	0,00
SU 36	Summe Auszahlungen aus der Finanzierungstätigkeit							0,00	0,00	0,00
SA4	Saldo (4) Geldfluss aus der Finanzierungstätigkeit (35 – 36)							0,00	0,00	0,00
SA5	Saldo (5) Geldfluss aus der voranschlagswirksamen Gebarung (Saldo 3 + Saldo 4)							-1.599,95	-200,00	-1.399,95
<b>512001 COVID-19 - Teststraße</b>										
<b>Operative Gebarung</b>										
SU 21 / 31	Summe Erträge / Einzahlungen operative Gebarung				0,00	0,00	0,00	0,00	0,00	0,00
1/512001-720000	Kostensätze für Leistungen (medizinisches u. admin. Personal)	2225	3225	24	2.250,00		2.250,00	2.250,00		2.250,00
SU 22 / 32	Summe Aufwendungen / Auszahlungen operative Gebarung				2.250,00	0,00	2.250,00	2.250,00	0,00	2.250,00
SA 0 / SA 1	(0) Nettoergebnis (21 - 22) / (1) Geldfluss operative Gebarung (31 – 32)				-2.250,00	0,00	-2.250,00	-2.250,00	0,00	-2.250,00
SU 23	Summe Haushaltsrücklagen				0,00	0,00	0,00	0,00	0,00	0,00
SA00	Nettoergebnis nach Zuw./Entn. Haushaltsrücklagen (Saldo 0 +/- SU23)				-2.250,00	0,00	-2.250,00			
<b>Investive Gebarung</b>										
SU 33	Summe Einzahlungen investive Gebarung							0,00	0,00	0,00
SU 34	Summe Auszahlungen investive Gebarung							0,00	0,00	0,00
SA2	Saldo (2) Geldfluss aus der Investiven Gebarung (33 – 34)							0,00	0,00	0,00
SA3	Saldo (3) Nettofinanzierungssaldo (Saldo 1 + Saldo 2)							-2.250,00	0,00	-2.250,00
<b>Finanzierungstätigkeit</b>										
SU 35	Summe Einzahlungen aus der Finanzierungstätigkeit							0,00	0,00	0,00
SU 36	Summe Auszahlungen aus der Finanzierungstätigkeit							0,00	0,00	0,00
SA4	Saldo (4) Geldfluss aus der Finanzierungstätigkeit (35 – 36)							0,00	0,00	0,00
SA5	Saldo (5) Geldfluss aus der voranschlagswirksamen Gebarung (Saldo 3 + Saldo 4)							-2.250,00	0,00	-2.250,00
<b>512100 Gesunde Gemeinde</b>										
<b>Operative Gebarung</b>										
2/512100+816000	Kostenbeiträge (Kostensätze) für sonstige Leistungen Elternbeiträge	2114	3114	13		2.000,00	-2.000,00		2.000,00	-2.000,00
2/512100+829000	Sonstige Einnahmen Spenden	2116	3116	18	540,00	200,00	340,00	540,00	200,00	340,00

		MVAG MVAG VCQU			Ergebnisrechnung			Finanzierungsrechnung		
		EH	FH	VCQU	RA 2022	VA 2022	RA - VA	RA 2022	VA 2022	RA - VA
2/512100+863000	Förderung NÖGUS (NÖ Gesundh. und Sozialfonds)	2121	3121	15	360,00	300,00	60,00	360,00	300,00	60,00
<b>SU 21 / 31</b>	<b>Summe Erträge / Einzahlungen operative Gebarung</b>				<b>900,00</b>	<b>2.500,00</b>	<b>-1.600,00</b>	<b>900,00</b>	<b>2.500,00</b>	<b>-1.600,00</b>
1/512100-728000	Kurse, Workshops	2225	3225	24	1.260,00	700,00	560,00	1.260,00	700,00	560,00
1/512100-729000	Sonstige Ausgaben Kopierkosten etc.	2225	3225	24		100,00	-100,00		100,00	-100,00
1/512100-757000	Förderung Aktivitäten (Kurse) im Rahmen der Gesunden Gemeinde	2234	3234	27	280,00	500,00	-220,00	280,00	500,00	-220,00
<b>SU 22 / 32</b>	<b>Summe Aufwendungen / Auszahlungen operative Gebarung</b>				<b>1.540,00</b>	<b>1.300,00</b>	<b>240,00</b>	<b>1.540,00</b>	<b>1.300,00</b>	<b>240,00</b>
<b>SA 0 / SA 1</b>	<b>(0) Nettoergebnis (21 - 22) / (1) Geldfluss operative Gebarung (31 - 32)</b>				<b>-640,00</b>	<b>1.200,00</b>	<b>-1.840,00</b>	<b>-640,00</b>	<b>1.200,00</b>	<b>-1.840,00</b>
<b>SU 23</b>	<b>Summe Haushaltsrücklagen</b>				<b>0,00</b>	<b>0,00</b>	<b>0,00</b>	<b>0,00</b>	<b>0,00</b>	<b>0,00</b>
<b>SA00</b>	<b>Nettoergebnis nach Zuw./Entn. Haushaltsrücklagen (Saldo 0 +/- SU23)</b>				<b>-640,00</b>	<b>1.200,00</b>	<b>-1.840,00</b>			
<b>Investive Gebarung</b>										
<b>SU 33</b>	<b>Summe Einzahlungen investive Gebarung</b>							<b>0,00</b>	<b>0,00</b>	<b>0,00</b>
<b>SU 34</b>	<b>Summe Auszahlungen investive Gebarung</b>							<b>0,00</b>	<b>0,00</b>	<b>0,00</b>
<b>SA2</b>	<b>Saldo (2) Geldfluss aus der Investiven Gebarung (33 - 34)</b>							<b>0,00</b>	<b>0,00</b>	<b>0,00</b>
<b>SA3</b>	<b>Saldo (3) Nettofinanzierungssaldo (Saldo 1 + Saldo 2)</b>							<b>-640,00</b>	<b>1.200,00</b>	<b>-1.840,00</b>
<b>Finanzierungstätigkeit</b>										
<b>SU 35</b>	<b>Summe Einzahlungen aus der Finanzierungstätigkeit</b>							<b>0,00</b>	<b>0,00</b>	<b>0,00</b>
<b>SU 36</b>	<b>Summe Auszahlungen aus der Finanzierungstätigkeit</b>							<b>0,00</b>	<b>0,00</b>	<b>0,00</b>
<b>SA4</b>	<b>Saldo (4) Geldfluss aus der Finanzierungstätigkeit (35 - 36)</b>							<b>0,00</b>	<b>0,00</b>	<b>0,00</b>
<b>SA5</b>	<b>Saldo (5) Geldfluss aus der voranschlagswirksamen Gebarung (Saldo 3 + Saldo 4)</b>							<b>-640,00</b>	<b>1.200,00</b>	<b>-1.840,00</b>
<b>516</b>	<b>Schulgesundheitsdienst</b>									
<b>516000</b>	<b>Schulgesundheitsdienst</b>									
<b>Operative Gebarung</b>										
<b>SU 21 / 31</b>	<b>Summe Erträge / Einzahlungen operative Gebarung</b>				<b>0,00</b>	<b>0,00</b>	<b>0,00</b>	<b>0,00</b>	<b>0,00</b>	<b>0,00</b>
1/516000-728000	Schulgesundheitsdienst	2225	3225	24	777,42	500,00	277,42		500,00	-500,00
<b>SU 22 / 32</b>	<b>Summe Aufwendungen / Auszahlungen operative Gebarung</b>				<b>777,42</b>	<b>500,00</b>	<b>277,42</b>	<b>0,00</b>	<b>500,00</b>	<b>-500,00</b>
<b>SA 0 / SA 1</b>	<b>(0) Nettoergebnis (21 - 22) / (1) Geldfluss operative Gebarung (31 - 32)</b>				<b>-777,42</b>	<b>-500,00</b>	<b>-277,42</b>	<b>0,00</b>	<b>-500,00</b>	<b>500,00</b>
<b>SU 23</b>	<b>Summe Haushaltsrücklagen</b>				<b>0,00</b>	<b>0,00</b>	<b>0,00</b>	<b>0,00</b>	<b>0,00</b>	<b>0,00</b>
<b>SA00</b>	<b>Nettoergebnis nach Zuw./Entn. Haushaltsrücklagen (Saldo 0 +/- SU23)</b>				<b>-777,42</b>	<b>-500,00</b>	<b>-277,42</b>			
<b>Investive Gebarung</b>										
<b>SU 33</b>	<b>Summe Einzahlungen investive Gebarung</b>							<b>0,00</b>	<b>0,00</b>	<b>0,00</b>
<b>SU 34</b>	<b>Summe Auszahlungen investive Gebarung</b>							<b>0,00</b>	<b>0,00</b>	<b>0,00</b>
<b>SA2</b>	<b>Saldo (2) Geldfluss aus der Investiven Gebarung (33 - 34)</b>							<b>0,00</b>	<b>0,00</b>	<b>0,00</b>
<b>SA3</b>	<b>Saldo (3) Nettofinanzierungssaldo (Saldo 1 + Saldo 2)</b>							<b>0,00</b>	<b>-500,00</b>	<b>500,00</b>
<b>Finanzierungstätigkeit</b>										
<b>SU 35</b>	<b>Summe Einzahlungen aus der Finanzierungstätigkeit</b>							<b>0,00</b>	<b>0,00</b>	<b>0,00</b>

		MVAG MVAG VCQU			Ergebnisrechnung			Finanzierungsrechnung		
		EH	FH		RA 2022	VA 2022	RA - VA	RA 2022	VA 2022	RA - VA
<b>SU 36</b>	<b>Summe Auszahlungen aus der Finanzierungstätigkeit</b>							<b>0,00</b>	<b>0,00</b>	<b>0,00</b>
<b>SA4</b>	<b>Saldo (4) Geldfluss aus der Finanzierungstätigkeit (35 – 36)</b>							<b>0,00</b>	<b>0,00</b>	<b>0,00</b>
<b>SA5</b>	<b>Saldo (5) Geldfluss aus der voranschlagswirksamen Gebarung (Saldo 3 + Saldo 4)</b>							<b>0,00</b>	<b>-500,00</b>	<b>500,00</b>
<b>519</b>	<b>Sonstige Einrichtungen und Maßnahmen</b>									
<b>519000</b>	<b>Gesunde Gemeinde Freizeitaktivitäten</b>									
	<b>Operative Gebarung</b>									
2/519000+816000	Elternbeiträge Erlebnisportwoche	2114	3114	13	3.432,00	2.800,00	632,00	3.432,00	2.800,00	632,00
2/519000+829000	Beiträge f. Werbung, Spende Erlebnisportwoche	2116	3116	18	1.470,00		1.470,00	1.350,00		1.350,00
2/519000+863000	Förderung - Tut gut Gesundheitsvorsorge GmbH.	2121	3121	15	1.440,00	600,00	840,00	1.440,00	600,00	840,00
<b>SU 21 / 31</b>	<b>Summe Erträge / Einzahlungen operative Gebarung</b>				<b>6.342,00</b>	<b>3.400,00</b>	<b>2.942,00</b>	<b>6.222,00</b>	<b>3.400,00</b>	<b>2.822,00</b>
1/519000-728000	Betreuung - Erlebnisportwoche	2225	3225	24	5.990,00	4.700,00	1.290,00	5.990,00	4.700,00	1.290,00
1/519000-729000	Bewirtung Erlebnisportwoche Verpflegung,...	2225	3225	24	1.038,56	500,00	538,56	1.038,56	500,00	538,56
<b>SU 22 / 32</b>	<b>Summe Aufwendungen / Auszahlungen operative Gebarung</b>				<b>7.028,56</b>	<b>5.200,00</b>	<b>1.828,56</b>	<b>7.028,56</b>	<b>5.200,00</b>	<b>1.828,56</b>
<b>SA 0 / SA 1</b>	<b>(0) Nettoergebnis (21 - 22) / (1) Geldfluss operative Gebarung (31 – 32)</b>				<b>-686,56</b>	<b>-1.800,00</b>	<b>1.113,44</b>	<b>-806,56</b>	<b>-1.800,00</b>	<b>993,44</b>
<b>SU 23</b>	<b>Summe Haushaltsrücklagen</b>				<b>0,00</b>	<b>0,00</b>	<b>0,00</b>	<b>0,00</b>	<b>0,00</b>	<b>0,00</b>
<b>SA00</b>	<b>Nettoergebnis nach Zuw./Entn. Haushaltsrücklagen (Saldo 0 +/- SU23)</b>				<b>-686,56</b>	<b>-1.800,00</b>	<b>1.113,44</b>			
	<b>Investive Gebarung</b>									
<b>SU 33</b>	<b>Summe Einzahlungen investive Gebarung</b>							<b>0,00</b>	<b>0,00</b>	<b>0,00</b>
<b>SU 34</b>	<b>Summe Auszahlungen investive Gebarung</b>							<b>0,00</b>	<b>0,00</b>	<b>0,00</b>
<b>SA2</b>	<b>Saldo (2) Geldfluss aus der Investiven Gebarung (33 – 34)</b>							<b>0,00</b>	<b>0,00</b>	<b>0,00</b>
<b>SA3</b>	<b>Saldo (3) Nettofinanzierungssaldo (Saldo 1 + Saldo 2)</b>							<b>-806,56</b>	<b>-1.800,00</b>	<b>993,44</b>
	<b>Finanzierungstätigkeit</b>									
<b>SU 35</b>	<b>Summe Einzahlungen aus der Finanzierungstätigkeit</b>							<b>0,00</b>	<b>0,00</b>	<b>0,00</b>
<b>SU 36</b>	<b>Summe Auszahlungen aus der Finanzierungstätigkeit</b>							<b>0,00</b>	<b>0,00</b>	<b>0,00</b>
<b>SA4</b>	<b>Saldo (4) Geldfluss aus der Finanzierungstätigkeit (35 – 36)</b>							<b>0,00</b>	<b>0,00</b>	<b>0,00</b>
<b>SA5</b>	<b>Saldo (5) Geldfluss aus der voranschlagswirksamen Gebarung (Saldo 3 + Saldo 4)</b>							<b>-806,56</b>	<b>-1.800,00</b>	<b>993,44</b>
<b>519100</b>	<b>Pandemie - Corona Covid 19</b>									
	<b>Operative Gebarung</b>									
2/519100+829000	Verkauf Corona - sonst.Einnahmen	2116	3116	18	408,00		408,00	408,00		408,00
2/519100+860000	Transfers von Bund, Bundesfonds und Bundeskammern	2121	3121	15	12.992,00	13.000,00	-8,00	12.992,00	13.000,00	-8,00
<b>SU 21 / 31</b>	<b>Summe Erträge / Einzahlungen operative Gebarung</b>				<b>13.400,00</b>	<b>13.000,00</b>	<b>400,00</b>	<b>13.400,00</b>	<b>13.000,00</b>	<b>400,00</b>
1/519100-459000	div. Verbrauchsmat. - Schnelltests,.....	2221	3221	23	1.195,20		1.195,20	1.195,20		1.195,20
<b>SU 22 / 32</b>	<b>Summe Aufwendungen / Auszahlungen operative Gebarung</b>				<b>1.195,20</b>	<b>0,00</b>	<b>1.195,20</b>	<b>1.195,20</b>	<b>0,00</b>	<b>1.195,20</b>

	MVAG	MVAG	VCQU	Ergebnisrechnung			Finanzierungsrechnung			
				EH	FH	RA 2022	VA 2022	RA - VA	RA 2022	VA 2022
SA 0 / SA 1	(0) Nettoergebnis (21 - 22) / (1) Geldfluss operative Gebarung (31 - 32)				12.204,80	13.000,00	-795,20	12.204,80	13.000,00	-795,20
SU 23	Summe Haushaltsrücklagen				0,00	0,00	0,00	0,00	0,00	0,00
SA00	Nettoergebnis nach Zuw./Entn. Haushaltsrücklagen (Saldo 0 +/- SU23)				12.204,80	13.000,00	-795,20			
<b>Investive Gebarung</b>										
SU 33	Summe Einzahlungen investive Gebarung							0,00	0,00	0,00
SU 34	Summe Auszahlungen investive Gebarung							0,00	0,00	0,00
SA2	Saldo (2) Geldfluss aus der Investiven Gebarung (33 - 34)							0,00	0,00	0,00
SA3	Saldo (3) Nettofinanzierungssaldo (Saldo 1 + Saldo 2)							12.204,80	13.000,00	-795,20
<b>Finanzierungstätigkeit</b>										
SU 35	Summe Einzahlungen aus der Finanzierungstätigkeit							0,00	0,00	0,00
SU 36	Summe Auszahlungen aus der Finanzierungstätigkeit							0,00	0,00	0,00
SA4	Saldo (4) Geldfluss aus der Finanzierungstätigkeit (35 - 36)							0,00	0,00	0,00
SA5	Saldo (5) Geldfluss aus der voranschlagswirksamen Gebarung (Saldo 3 + Saldo 4)							12.204,80	13.000,00	-795,20
<b>52 Umweltschutz</b>										
<b>520 Natur- und Landschaftsschutz</b>										
<b>520000 Natur- u. Landschaftsschutz</b>										
<b>Operative Gebarung</b>										
SU 21 / 31	Summe Erträge / Einzahlungen operative Gebarung				0,00	0,00	0,00	0,00	0,00	0,00
1/520000-728000	Erstellung Baumkataster	2225	3225	24	4.000,24	5.000,00	-999,76	4.000,24	5.000,00	-999,76
1/520000-728001	Baumkataster - Pflegemaßnahmen	2225	3225	24	2.670,00	2.700,00	-30,00	2.670,00	2.700,00	-30,00
SU 22 / 32	Summe Aufwendungen / Auszahlungen operative Gebarung				6.670,24	7.700,00	-1.029,76	6.670,24	7.700,00	-1.029,76
SA 0 / SA 1	(0) Nettoergebnis (21 - 22) / (1) Geldfluss operative Gebarung (31 - 32)				-6.670,24	-7.700,00	1.029,76	-6.670,24	-7.700,00	1.029,76
SU 23	Summe Haushaltsrücklagen				0,00	0,00	0,00	0,00	0,00	0,00
SA00	Nettoergebnis nach Zuw./Entn. Haushaltsrücklagen (Saldo 0 +/- SU23)				-6.670,24	-7.700,00	1.029,76			
<b>Investive Gebarung</b>										
SU 33	Summe Einzahlungen investive Gebarung							0,00	0,00	0,00
SU 34	Summe Auszahlungen investive Gebarung							0,00	0,00	0,00
SA2	Saldo (2) Geldfluss aus der Investiven Gebarung (33 - 34)							0,00	0,00	0,00
SA3	Saldo (3) Nettofinanzierungssaldo (Saldo 1 + Saldo 2)							-6.670,24	-7.700,00	1.029,76
<b>Finanzierungstätigkeit</b>										
SU 35	Summe Einzahlungen aus der Finanzierungstätigkeit							0,00	0,00	0,00
SU 36	Summe Auszahlungen aus der Finanzierungstätigkeit							0,00	0,00	0,00
SA4	Saldo (4) Geldfluss aus der Finanzierungstätigkeit (35 - 36)							0,00	0,00	0,00
SA5	Saldo (5) Geldfluss aus der voranschlagswirksamen Gebarung (Saldo 3 + Saldo 4)							-6.670,24	-7.700,00	1.029,76

		MVAG			Ergebnisrechnung			Finanzierungsrechnung		
		EH	FH	VCQU	RA 2022	VA 2022	RA - VA	RA 2022	VA 2022	RA - VA
<b>522</b>	<b>Reinhaltung der Luft</b>									
<b>522000</b>	<b>Umweltförderung</b>									
<b>Operative Gebarung</b>										
2/522000+813000	Erträge aus der Auflösung von Investitionszuschüssen (Kapitaltransfers)		2127		164,00	200,00	-36,00			
<b>SU 21 / 31</b>	<b>Summe Erträge / Einzahlungen operative Gebarung</b>				<b>164,00</b>	<b>200,00</b>	<b>-36,00</b>	<b>0,00</b>	<b>0,00</b>	<b>0,00</b>
1/522000-680000	Planmäßige Abschreibung		2226		270,00	300,00	-30,00			
<b>SU 22 / 32</b>	<b>Summe Aufwendungen / Auszahlungen operative Gebarung</b>				<b>270,00</b>	<b>300,00</b>	<b>-30,00</b>	<b>0,00</b>	<b>0,00</b>	<b>0,00</b>
<b>SA 0 / SA 1</b>	<b>(0) Nettoergebnis (21 - 22) / (1) Geldfluss operative Gebarung (31 - 32)</b>				<b>-106,00</b>	<b>-100,00</b>	<b>-6,00</b>	<b>0,00</b>	<b>0,00</b>	<b>0,00</b>
<b>SU 23</b>	<b>Summe Haushaltsrücklagen</b>				<b>0,00</b>	<b>0,00</b>	<b>0,00</b>	<b>0,00</b>	<b>0,00</b>	<b>0,00</b>
<b>SA00</b>	<b>Nettoergebnis nach Zuw./Entn. Haushaltsrücklagen (Saldo 0 +/- SU23)</b>				<b>-106,00</b>	<b>-100,00</b>	<b>-6,00</b>			
<b>Investive Gebarung</b>										
<b>SU 33</b>	<b>Summe Einzahlungen investive Gebarung</b>							<b>0,00</b>	<b>0,00</b>	<b>0,00</b>
<b>SU 34</b>	<b>Summe Auszahlungen investive Gebarung</b>							<b>0,00</b>	<b>0,00</b>	<b>0,00</b>
<b>SA2</b>	<b>Saldo (2) Geldfluss aus der Investiven Gebarung (33 - 34)</b>							<b>0,00</b>	<b>0,00</b>	<b>0,00</b>
<b>SA3</b>	<b>Saldo (3) Nettofinanzierungssaldo (Saldo 1 + Saldo 2)</b>							<b>0,00</b>	<b>0,00</b>	<b>0,00</b>
<b>Finanzierungstätigkeit</b>										
<b>SU 35</b>	<b>Summe Einzahlungen aus der Finanzierungstätigkeit</b>							<b>0,00</b>	<b>0,00</b>	<b>0,00</b>
<b>SU 36</b>	<b>Summe Auszahlungen aus der Finanzierungstätigkeit</b>							<b>0,00</b>	<b>0,00</b>	<b>0,00</b>
<b>SA4</b>	<b>Saldo (4) Geldfluss aus der Finanzierungstätigkeit (35 - 36)</b>							<b>0,00</b>	<b>0,00</b>	<b>0,00</b>
<b>SA5</b>	<b>Saldo (5) Geldfluss aus der voranschlagswirksamen Gebarung (Saldo 3 + Saldo 4)</b>							<b>0,00</b>	<b>0,00</b>	<b>0,00</b>
<b>522001</b>	<b>KLAR - Klimawandelanpassungsmodell</b>									
<b>Operative Gebarung</b>										
<b>SU 21 / 31</b>	<b>Summe Erträge / Einzahlungen operative Gebarung</b>				<b>0,00</b>	<b>0,00</b>	<b>0,00</b>	<b>0,00</b>	<b>0,00</b>	<b>0,00</b>
1/522001-728000	Kofinanzierungsbeitrag KLAR (Personalkosten f. Managerin)		2225	3225	24	602,70	602,70	602,70	602,70	602,70
1/522001-728001	Entgelte für sonstige Leistungen (Vorträge,.....)		2225	3225	24	768,38	768,38	768,38	768,38	768,38
<b>SU 22 / 32</b>	<b>Summe Aufwendungen / Auszahlungen operative Gebarung</b>				<b>1.371,08</b>	<b>0,00</b>	<b>1.371,08</b>	<b>1.371,08</b>	<b>0,00</b>	<b>1.371,08</b>
<b>SA 0 / SA 1</b>	<b>(0) Nettoergebnis (21 - 22) / (1) Geldfluss operative Gebarung (31 - 32)</b>				<b>-1.371,08</b>	<b>0,00</b>	<b>-1.371,08</b>	<b>-1.371,08</b>	<b>0,00</b>	<b>-1.371,08</b>
<b>SU 23</b>	<b>Summe Haushaltsrücklagen</b>				<b>0,00</b>	<b>0,00</b>	<b>0,00</b>	<b>0,00</b>	<b>0,00</b>	<b>0,00</b>
<b>SA00</b>	<b>Nettoergebnis nach Zuw./Entn. Haushaltsrücklagen (Saldo 0 +/- SU23)</b>				<b>-1.371,08</b>	<b>0,00</b>	<b>-1.371,08</b>			
<b>Investive Gebarung</b>										
<b>SU 33</b>	<b>Summe Einzahlungen investive Gebarung</b>							<b>0,00</b>	<b>0,00</b>	<b>0,00</b>
<b>SU 34</b>	<b>Summe Auszahlungen investive Gebarung</b>							<b>0,00</b>	<b>0,00</b>	<b>0,00</b>
<b>SA2</b>	<b>Saldo (2) Geldfluss aus der Investiven Gebarung (33 - 34)</b>							<b>0,00</b>	<b>0,00</b>	<b>0,00</b>
<b>SA3</b>	<b>Saldo (3) Nettofinanzierungssaldo (Saldo 1 + Saldo 2)</b>							<b>-1.371,08</b>	<b>0,00</b>	<b>-1.371,08</b>

		MVAG	MVAG	VCQU	Ergebnisrechnung			Finanzierungsrechnung		
		EH	FH		RA 2022	VA 2022	RA - VA	RA 2022	VA 2022	RA - VA
<b>Finanzierungstätigkeit</b>										
SU 35	Summe Einzahlungen aus der Finanzierungstätigkeit							0,00	0,00	0,00
SU 36	Summe Auszahlungen aus der Finanzierungstätigkeit							0,00	0,00	0,00
SA4	Saldo (4) Geldfluss aus der Finanzierungstätigkeit (35 – 36)							0,00	0,00	0,00
SA5	Saldo (5) Geldfluss aus der voranschlagswirksamen Gebarung (Saldo 3 + Saldo 4)							-1.371,08	0,00	-1.371,08
<b>529 Sonstige Einrichtungen und Maßnahmen</b>										
<b>529000 Schädlingsbekämpfung</b>										
<b>Operative Gebarung</b>										
2/529000+808000	Verkaufserlös Rattengift	2116	3116	16	72,00		72,00	72,00		72,00
SU 21 / 31	Summe Erträge / Einzahlungen operative Gebarung				72,00	0,00	72,00	72,00	0,00	72,00
SU 22 / 32	Summe Aufwendungen / Auszahlungen operative Gebarung				0,00	0,00	0,00	0,00	0,00	0,00
SA 0 / SA 1	(0) Nettoergebnis (21 - 22) / (1) Geldfluss operative Gebarung (31 – 32)				72,00	0,00	72,00	72,00	0,00	72,00
SU 23	Summe Haushaltsrücklagen				0,00	0,00	0,00	0,00	0,00	0,00
SA00	Nettoergebnis nach Zuw./Entn. Haushaltsrücklagen (Saldo 0 +/- SU23)				72,00	0,00	72,00			
<b>Investive Gebarung</b>										
SU 33	Summe Einzahlungen investive Gebarung							0,00	0,00	0,00
SU 34	Summe Auszahlungen investive Gebarung							0,00	0,00	0,00
SA2	Saldo (2) Geldfluss aus der Investiven Gebarung (33 – 34)							0,00	0,00	0,00
SA3	Saldo (3) Nettofinanzierungssaldo (Saldo 1 + Saldo 2)							72,00	0,00	72,00
<b>Finanzierungstätigkeit</b>										
SU 35	Summe Einzahlungen aus der Finanzierungstätigkeit							0,00	0,00	0,00
SU 36	Summe Auszahlungen aus der Finanzierungstätigkeit							0,00	0,00	0,00
SA4	Saldo (4) Geldfluss aus der Finanzierungstätigkeit (35 – 36)							0,00	0,00	0,00
SA5	Saldo (5) Geldfluss aus der voranschlagswirksamen Gebarung (Saldo 3 + Saldo 4)							72,00	0,00	72,00
<b>53 Rettungs- und Warndienste</b>										
<b>530 Rettungsdienste</b>										
<b>530000 Rettungsdienste</b>										
<b>Operative Gebarung</b>										
SU 21 / 31	Summe Erträge / Einzahlungen operative Gebarung				0,00	0,00	0,00	0,00	0,00	0,00
1/530000-757000	Beitrag an Rotes Kreuz (Rettungsdienstbeitrag)GR 29.2.16	2234	3234	27		11.400,00	-11.400,00		11.400,00	-11.400,00
SU 22 / 32	Summe Aufwendungen / Auszahlungen operative Gebarung				0,00	11.400,00	-11.400,00	0,00	11.400,00	-11.400,00
SA 0 / SA 1	(0) Nettoergebnis (21 - 22) / (1) Geldfluss operative Gebarung (31 – 32)				0,00	-11.400,00	11.400,00	0,00	-11.400,00	11.400,00
SU 23	Summe Haushaltsrücklagen				0,00	0,00	0,00	0,00	0,00	0,00
SA00	Nettoergebnis nach Zuw./Entn. Haushaltsrücklagen (Saldo 0 +/- SU23)				0,00	-11.400,00	11.400,00			

		MVAG	MVAG	VCQU	Ergebnisrechnung			Finanzierungsrechnung		
		EH	FH		RA 2022	VA 2022	RA - VA	RA 2022	VA 2022	RA - VA
<b>Investive Gebarung</b>										
SU 33	Summe Einzahlungen investive Gebarung							0,00	0,00	0,00
SU 34	Summe Auszahlungen investive Gebarung							0,00	0,00	0,00
SA2	Saldo (2) Geldfluss aus der Investiven Gebarung (33 – 34)							0,00	0,00	0,00
SA3	Saldo (3) Nettofinanzierungssaldo (Saldo 1 + Saldo 2)							0,00	-11.400,00	11.400,00
<b>Finanzierungstätigkeit</b>										
SU 35	Summe Einzahlungen aus der Finanzierungstätigkeit							0,00	0,00	0,00
SU 36	Summe Auszahlungen aus der Finanzierungstätigkeit							0,00	0,00	0,00
SA4	Saldo (4) Geldfluss aus der Finanzierungstätigkeit (35 – 36)							0,00	0,00	0,00
SA5	Saldo (5) Geldfluss aus der voranschlagswirksamen Gebarung (Saldo 3 + Saldo 4)							0,00	-11.400,00	11.400,00
<b>56 Krankenanstalten anderer Rechtsträger</b>										
<b>562 Sprengelbeiträge</b>										
<b>562000 Sprengelbeiträge</b>										
<b>Operative Gebarung</b>										
SU 21 / 31	Summe Erträge / Einzahlungen operative Gebarung				0,00	0,00	0,00	0,00	0,00	0,00
1/562000-752000	NÖKAS-Umlage (vorher s.1/5621-7520) 2231 3231 26				451.075,76	447.000,00	4.075,76	451.075,76	447.000,00	4.075,76
SU 22 / 32	Summe Aufwendungen / Auszahlungen operative Gebarung				451.075,76	447.000,00	4.075,76	451.075,76	447.000,00	4.075,76
SA 0 / SA 1	(0) Nettoergebnis (21 - 22) / (1) Geldfluss operative Gebarung (31 – 32)				-451.075,76	-447.000,00	-4.075,76	-451.075,76	-447.000,00	-4.075,76
SU 23	Summe Haushaltsrücklagen				0,00	0,00	0,00	0,00	0,00	0,00
SA00	Nettoergebnis nach Zuw./Entn. Haushaltsrücklagen (Saldo 0 +/- SU23)				-451.075,76	-447.000,00	-4.075,76			
<b>Investive Gebarung</b>										
SU 33	Summe Einzahlungen investive Gebarung							0,00	0,00	0,00
SU 34	Summe Auszahlungen investive Gebarung							0,00	0,00	0,00
SA2	Saldo (2) Geldfluss aus der Investiven Gebarung (33 – 34)							0,00	0,00	0,00
SA3	Saldo (3) Nettofinanzierungssaldo (Saldo 1 + Saldo 2)							-451.075,76	-447.000,00	-4.075,76
<b>Finanzierungstätigkeit</b>										
SU 35	Summe Einzahlungen aus der Finanzierungstätigkeit							0,00	0,00	0,00
SU 36	Summe Auszahlungen aus der Finanzierungstätigkeit							0,00	0,00	0,00
SA4	Saldo (4) Geldfluss aus der Finanzierungstätigkeit (35 – 36)							0,00	0,00	0,00
SA5	Saldo (5) Geldfluss aus der voranschlagswirksamen Gebarung (Saldo 3 + Saldo 4)							-451.075,76	-447.000,00	-4.075,76
<b>562100 Sprengelbeiträge</b>										
<b>Operative Gebarung</b>										
SU 21 / 31	Summe Erträge / Einzahlungen operative Gebarung				0,00	0,00	0,00	0,00	0,00	0,00



		MVAG			Ergebnisrechnung			Finanzierungsrechnung		
		EH	FH	VCQU	RA 2022	VA 2022	RA - VA	RA 2022	VA 2022	RA - VA
1/562100-752000	Sprengelbeitrag NÖKAS (Verw.aufw.) vorh.Umlage geb.	2231	3231	26	9,86		9,86	9,86		9,86
<b>SU 22 / 32</b>	<b>Summe Aufwendungen / Auszahlungen operative Gebarung</b>				<b>9,86</b>	<b>0,00</b>	<b>9,86</b>	<b>9,86</b>	<b>0,00</b>	<b>9,86</b>
<b>SA 0 / SA 1</b>	<b>(0) Nettoergebnis (21 - 22) / (1) Geldfluss operative Gebarung (31 - 32)</b>				<b>-9,86</b>	<b>0,00</b>	<b>-9,86</b>	<b>-9,86</b>	<b>0,00</b>	<b>-9,86</b>
<b>SU 23</b>	<b>Summe Haushaltsrücklagen</b>				<b>0,00</b>	<b>0,00</b>	<b>0,00</b>	<b>0,00</b>	<b>0,00</b>	<b>0,00</b>
<b>SA00</b>	<b>Nettoergebnis nach Zuw./Entn. Haushaltsrücklagen (Saldo 0 +/- SU23)</b>				<b>-9,86</b>	<b>0,00</b>	<b>-9,86</b>			
<b>Investive Gebarung</b>										
<b>SU 33</b>	<b>Summe Einzahlungen investive Gebarung</b>							<b>0,00</b>	<b>0,00</b>	<b>0,00</b>
<b>SU 34</b>	<b>Summe Auszahlungen investive Gebarung</b>							<b>0,00</b>	<b>0,00</b>	<b>0,00</b>
<b>SA2</b>	<b>Saldo (2) Geldfluss aus der Investiven Gebarung (33 - 34)</b>							<b>0,00</b>	<b>0,00</b>	<b>0,00</b>
<b>SA3</b>	<b>Saldo (3) Nettofinanzierungssaldo (Saldo 1 + Saldo 2)</b>							<b>-9,86</b>	<b>0,00</b>	<b>-9,86</b>
<b>Finanzierungstätigkeit</b>										
<b>SU 35</b>	<b>Summe Einzahlungen aus der Finanzierungstätigkeit</b>							<b>0,00</b>	<b>0,00</b>	<b>0,00</b>
<b>SU 36</b>	<b>Summe Auszahlungen aus der Finanzierungstätigkeit</b>							<b>0,00</b>	<b>0,00</b>	<b>0,00</b>
<b>SA4</b>	<b>Saldo (4) Geldfluss aus der Finanzierungstätigkeit (35 - 36)</b>							<b>0,00</b>	<b>0,00</b>	<b>0,00</b>
<b>SA5</b>	<b>Saldo (5) Geldfluss aus der voranschlagswirksamen Gebarung (Saldo 3 + Saldo 4)</b>							<b>-9,86</b>	<b>0,00</b>	<b>-9,86</b>

		MVAG	MVAG	VCQU	Ergebnisrechnung			Finanzierungsrechnung		
		EH	FH		RA 2022	VA 2022	RA - VA	RA 2022	VA 2022	RA - VA
<b>6 Straßen- und Wasserbau, Verkehr</b>										
<b>61</b>	<b>Straßenbau</b>									
<b>612</b>	<b>Gemeindestraßen</b>									
<b>612000</b>	<b>Gemeindestraßen</b>									
<b>Operative Gebarung</b>										
2/612000+808000	Verkauf von Hausnummerntafeln	2116	3116	16	256,76	200,00	56,76	256,76	200,00	56,76
2/612000+813000	Erträge aus der Auflösung von Investitionszuschüssen (Kapitaltransfers)	2127			1.773,71		1.773,71			
2/612000+829000	Sonstige Einnahmen	2116	3116	18	150,00		150,00	150,00		150,00
6/612000+829910	sonstige Zuwendungen von operative auf investive Projekte	2116	3116	1 18	122.967,89	106.700,00	16.267,89	122.967,89	106.700,00	16.267,89
2/612000+861215	Zi.zuschuss DL2015 - FSA 2015 Straßenbau	2121	3121	15	599,63	600,00	-0,37	599,63	600,00	-0,37
2/612000+861216	Zinsenzuschuss Gde-straßenbau 2016	2121	3121	15	497,40	500,00	-2,60	497,40	500,00	-2,60
2/612000+861219	Zinsersätze DL FSO 2019	2121	3121	15	873,81	1.000,00	-126,19	873,81	1.000,00	-126,19
2/612000+861220	Zinsersätze DL 882 FSA Straßenbau 2014	2121	3121	15	675,06	700,00	-24,94	675,06	700,00	-24,94
6/612000+871000	Beihilfen aus Bedarfszuweisungen	2121	3121	1 33	50.000,00	50.000,00		50.000,00	50.000,00	
2/612000+891000	Sonstige Wertaufholungen / Bestandsvermehrungen am kurzfristigen und langfristigen Vermögen	2117				700,00	-700,00			
<b>SU 21 / 31</b>	<b>Summe Erträge / Einzahlungen operative Gebarung</b>				<b>177.794,26</b>	<b>160.400,00</b>	<b>17.394,26</b>	<b>176.020,55</b>	<b>159.700,00</b>	<b>16.320,55</b>
1/612000-413000	Hausnummerntafeln	2221	3221	23	436,20	200,00	236,20	436,20	200,00	236,20
1/612000-611000	Instandhaltung von Straßenbauten	2224	3224	24	17,70	200,00	-182,30	441,30	200,00	241,30
1/612000-650015	Zinsen DL2015 - FSA 2015 Straßenbau	2241	3241	25	628,89	600,00	28,89	628,89	600,00	28,89
1/612000-650016	Zinsen FSA Straßenbau 2016	2241	3241	25	497,40	500,00	-2,60	497,40	500,00	-2,60
1/612000-650019	Zinsen DL FSO 2019	2241	3241	25	899,99	1.000,00	-100,01	899,99	1.000,00	-100,01
1/612000-650020	Zinsen DL 882 FSA Straßenbau 2014	2241	3241	25	675,06	700,00	-24,94	675,06	700,00	-24,94
1/612000-680000	Planmäßige Abschreibung	2226			541.904,17	529.400,00	12.504,17			
1/612000-700000	Anerkennungszinse	2223	3223	24	589,67	600,00	-10,33	857,81	600,00	257,81
1/612000-711000	Gebühren für die Benützung von Gemeindeeinrichtungen und Anlagen gemäß FAG	2225	3225	24	7,80		7,80	7,80		7,80
1/612000-720000	Personalkostenbeiträge	2225	3225	24	214,53		214,53	214,53		214,53
<b>SU 22 / 32</b>	<b>Summe Aufwendungen / Auszahlungen operative Gebarung</b>				<b>545.871,41</b>	<b>533.200,00</b>	<b>12.671,41</b>	<b>4.658,98</b>	<b>3.800,00</b>	<b>858,98</b>
<b>SA 0 / SA 1</b>	<b>(0) Nettoergebnis (21 - 22) / (1) Geldfluss operative Gebarung (31 - 32)</b>				<b>-368.077,15</b>	<b>-372.800,00</b>	<b>4.722,85</b>	<b>171.361,57</b>	<b>155.900,00</b>	<b>15.461,57</b>
<b>SU 23</b>	<b>Summe Haushaltsrücklagen</b>				<b>0,00</b>	<b>0,00</b>	<b>0,00</b>	<b>0,00</b>	<b>0,00</b>	<b>0,00</b>
<b>SA00</b>	<b>Nettoergebnis nach Zuw./Entn. Haushaltsrücklagen (Saldo 0 +/- SU23)</b>				<b>-368.077,15</b>	<b>-372.800,00</b>	<b>4.722,85</b>			

		MVAG	MVAG	VCQU	Ergebnisrechnung			Finanzierungsrechnung		
		EH	FH		RA 2022	VA 2022	RA - VA	RA 2022	VA 2022	RA - VA
<b>Investive Gebarung</b>										
6/612000+301001	Kapitaltransfers von Ländern, Landesfonds und Landeskammern		3331	1 33				15.000,00	15.000,00	
<b>SU 33</b>	<b>Summe Einzahlungen investive Gebarung</b>							<b>15.000,00</b>	<b>15.000,00</b>	<b>0,00</b>
5/612000-002021	Straßenbauten 2021		3412	1 40				40.017,67		40.017,67
5/612000-002022	Straßenbau 2022		3412	1 40				94.603,79	134.000,00	-39.396,21
5/612000-002501	B45 - NA Gehsteig Missingdorferstraße		3412	1 40				6.015,77		6.015,77
5/612000-002502	Nebenanlagen Maigenerstr. L1200 NA		3412	1 40				44.226,36	44.000,00	226,36
5/612000-002503	Nebenanlagen (Raika)		3412	1 40				5.608,70	5.600,00	8,70
5/612000-003900	Radweg - Doberndorfer Straße		3412	1 40				9.384,89		9.384,89
5/612000-050001	Verkabelung Maignerstraße		3412	1 40				820,10	800,00	20,10
5/612000-050002	Verkabelung Gartenstadt		3412	1 40				23.285,90	23.300,00	-14,10
<b>SU 34</b>	<b>Summe Auszahlungen investive Gebarung</b>							<b>223.963,18</b>	<b>207.700,00</b>	<b>16.263,18</b>
<b>SA2</b>	<b>Saldo (2) Geldfluss aus der Investiven Gebarung (33 – 34)</b>							<b>-208.963,18</b>	<b>-192.700,00</b>	<b>-16.263,18</b>
<b>SA3</b>	<b>Saldo (3) Nettofinanzierungssaldo (Saldo 1 + Saldo 2)</b>							<b>-37.601,61</b>	<b>-36.800,00</b>	<b>-801,61</b>
<b>Finanzierungstätigkeit</b>										
<b>SU 35</b>	<b>Summe Einzahlungen aus der Finanzierungstätigkeit</b>							<b>0,00</b>	<b>0,00</b>	<b>0,00</b>
1/612000-346015	Tilgung DL2015 -FSA 2015 Straßenbau		3614	65				13.186,73	13.000,00	186,73
1/612000-346016	Tilgung FSA 2016 Straßenbau DL 112/2016 (Hypo)		3614	65				6.500,00	6.500,00	
1/612000-346019	Tilgung DL FSO 2019		3614	65				19.110,00	12.800,00	6.310,00
1/612000-346020	Tilgung DL 882 FSA Straßenbau 2014		3614	65				15.400,00	15.400,00	
<b>SU 36</b>	<b>Summe Auszahlungen aus der Finanzierungstätigkeit</b>							<b>54.196,73</b>	<b>47.700,00</b>	<b>6.496,73</b>
<b>SA4</b>	<b>Saldo (4) Geldfluss aus der Finanzierungstätigkeit (35 – 36)</b>							<b>-54.196,73</b>	<b>-47.700,00</b>	<b>-6.496,73</b>
<b>SA5</b>	<b>Saldo (5) Geldfluss aus der voranschlagswirksamen Gebarung (Saldo 3 + Saldo 4)</b>							<b>-91.798,34</b>	<b>-84.500,00</b>	<b>-7.298,34</b>
<b>612100</b>	<b>Gemeindestraßen</b>									
<b>Operative Gebarung</b>										
<b>SU 21 / 31</b>	<b>Summe Erträge / Einzahlungen operative Gebarung</b>				<b>0,00</b>	<b>0,00</b>	<b>0,00</b>	<b>0,00</b>	<b>0,00</b>	<b>0,00</b>
1/612100-600000	P&R - Strom		2222	3222 24	630,47	600,00	30,47	630,47	600,00	30,47
<b>SU 22 / 32</b>	<b>Summe Aufwendungen / Auszahlungen operative Gebarung</b>				<b>630,47</b>	<b>600,00</b>	<b>30,47</b>	<b>630,47</b>	<b>600,00</b>	<b>30,47</b>
<b>SA 0 / SA 1</b>	<b>(0) Nettoergebnis (21 - 22) / (1) Geldfluss operative Gebarung (31 – 32)</b>				<b>-630,47</b>	<b>-600,00</b>	<b>-30,47</b>	<b>-630,47</b>	<b>-600,00</b>	<b>-30,47</b>
<b>SU 23</b>	<b>Summe Haushaltsrücklagen</b>				<b>0,00</b>	<b>0,00</b>	<b>0,00</b>	<b>0,00</b>	<b>0,00</b>	<b>0,00</b>
<b>SA00</b>	<b>Nettoergebnis nach Zuw./Entn. Haushaltsrücklagen (Saldo 0 +/- SU23)</b>				<b>-630,47</b>	<b>-600,00</b>	<b>-30,47</b>			
<b>Investive Gebarung</b>										
<b>SU 33</b>	<b>Summe Einzahlungen investive Gebarung</b>							<b>0,00</b>	<b>0,00</b>	<b>0,00</b>
<b>SU 34</b>	<b>Summe Auszahlungen investive Gebarung</b>							<b>0,00</b>	<b>0,00</b>	<b>0,00</b>
<b>SA2</b>	<b>Saldo (2) Geldfluss aus der Investiven Gebarung (33 – 34)</b>							<b>0,00</b>	<b>0,00</b>	<b>0,00</b>

	MVAG	MVAG	VCQU	Ergebnisrechnung			Finanzierungsrechnung		
				EH	FH		RA 2022	VA 2022	RA - VA
<b>SA3</b>	<b>Saldo (3) Nettofinanzierungssaldo (Saldo 1 + Saldo 2)</b>						<b>-630,47</b>	<b>-600,00</b>	<b>-30,47</b>
<b>Finanzierungstätigkeit</b>									
<b>SU 35</b>	<b>Summe Einzahlungen aus der Finanzierungstätigkeit</b>						<b>0,00</b>	<b>0,00</b>	<b>0,00</b>
<b>SU 36</b>	<b>Summe Auszahlungen aus der Finanzierungstätigkeit</b>						<b>0,00</b>	<b>0,00</b>	<b>0,00</b>
<b>SA4</b>	<b>Saldo (4) Geldfluss aus der Finanzierungstätigkeit (35 – 36)</b>						<b>0,00</b>	<b>0,00</b>	<b>0,00</b>
<b>SA5</b>	<b>Saldo (5) Geldfluss aus der voranschlagswirksamen Gebarung (Saldo 3 + Saldo 4)</b>						<b>-630,47</b>	<b>-600,00</b>	<b>-30,47</b>
<b>63</b>	<b>Schutzwasserbau</b>								
<b>631</b>	<b>Konkurrenzgewässer</b>								
<b>631000</b>	<b>Konkurrenzgewässer</b>								
<b>Operative Gebarung</b>									
<b>SU 21 / 31</b>	<b>Summe Erträge / Einzahlungen operative Gebarung</b>			<b>0,00</b>	<b>0,00</b>	<b>0,00</b>	<b>0,00</b>	<b>0,00</b>	<b>0,00</b>
1/631000-752000	Beiträge an Wasserverbände	2231	3231 26	10.842,00	10.800,00	42,00	10.842,00	10.800,00	42,00
<b>SU 22 / 32</b>	<b>Summe Aufwendungen / Auszahlungen operative Gebarung</b>			<b>10.842,00</b>	<b>10.800,00</b>	<b>42,00</b>	<b>10.842,00</b>	<b>10.800,00</b>	<b>42,00</b>
<b>SA 0 / SA 1</b>	<b>(0) Nettoergebnis (21 - 22) / (1) Geldfluss operative Gebarung (31 – 32)</b>			<b>-10.842,00</b>	<b>-10.800,00</b>	<b>-42,00</b>	<b>-10.842,00</b>	<b>-10.800,00</b>	<b>-42,00</b>
<b>SU 23</b>	<b>Summe Haushaltsrücklagen</b>			<b>0,00</b>	<b>0,00</b>	<b>0,00</b>	<b>0,00</b>	<b>0,00</b>	<b>0,00</b>
<b>SA00</b>	<b>Nettoergebnis nach Zuw./Entn. Haushaltsrücklagen (Saldo 0 +/- SU23)</b>			<b>-10.842,00</b>	<b>-10.800,00</b>	<b>-42,00</b>			
<b>Investive Gebarung</b>									
<b>SU 33</b>	<b>Summe Einzahlungen investive Gebarung</b>						<b>0,00</b>	<b>0,00</b>	<b>0,00</b>
<b>SU 34</b>	<b>Summe Auszahlungen investive Gebarung</b>						<b>0,00</b>	<b>0,00</b>	<b>0,00</b>
<b>SA2</b>	<b>Saldo (2) Geldfluss aus der Investiven Gebarung (33 – 34)</b>						<b>0,00</b>	<b>0,00</b>	<b>0,00</b>
<b>SA3</b>	<b>Saldo (3) Nettofinanzierungssaldo (Saldo 1 + Saldo 2)</b>						<b>-10.842,00</b>	<b>-10.800,00</b>	<b>-42,00</b>
<b>Finanzierungstätigkeit</b>									
<b>SU 35</b>	<b>Summe Einzahlungen aus der Finanzierungstätigkeit</b>						<b>0,00</b>	<b>0,00</b>	<b>0,00</b>
<b>SU 36</b>	<b>Summe Auszahlungen aus der Finanzierungstätigkeit</b>						<b>0,00</b>	<b>0,00</b>	<b>0,00</b>
<b>SA4</b>	<b>Saldo (4) Geldfluss aus der Finanzierungstätigkeit (35 – 36)</b>						<b>0,00</b>	<b>0,00</b>	<b>0,00</b>
<b>SA5</b>	<b>Saldo (5) Geldfluss aus der voranschlagswirksamen Gebarung (Saldo 3 + Saldo 4)</b>						<b>-10.842,00</b>	<b>-10.800,00</b>	<b>-42,00</b>
<b>639</b>	<b>Sonstige Einrichtungen und Maßnahmen</b>								
<b>639000</b>	<b>Sonstige Einrichtungen und Maßnahmen</b>								
<b>Operative Gebarung</b>									
<b>SU 21 / 31</b>	<b>Summe Erträge / Einzahlungen operative Gebarung</b>			<b>0,00</b>	<b>0,00</b>	<b>0,00</b>	<b>0,00</b>	<b>0,00</b>	<b>0,00</b>
1/639000-640000	Rechts- und Beratungsaufwand	2222	3222 24	577,30		577,30	577,30		577,30
1/639000-650017	Zinsen Erosionsschutz u. Wasserrückhalt Sig.	2241	3241 25	807,27	1.500,00	-692,73	807,27	1.500,00	-692,73
<b>SU 22 / 32</b>	<b>Summe Aufwendungen / Auszahlungen operative Gebarung</b>			<b>1.384,57</b>	<b>1.500,00</b>	<b>-115,43</b>	<b>1.384,57</b>	<b>1.500,00</b>	<b>-115,43</b>
<b>SA 0 / SA 1</b>	<b>(0) Nettoergebnis (21 - 22) / (1) Geldfluss operative Gebarung (31 – 32)</b>			<b>-1.384,57</b>	<b>-1.500,00</b>	<b>115,43</b>	<b>-1.384,57</b>	<b>-1.500,00</b>	<b>115,43</b>

		MVAG			Ergebnisrechnung			Finanzierungsrechnung		
		EH	FH	VCQU	RA 2022	VA 2022	RA - VA	RA 2022	VA 2022	RA - VA
<b>SU 23</b>	<b>Summe Haushaltsrücklagen</b>				<b>0,00</b>	<b>0,00</b>	<b>0,00</b>	<b>0,00</b>	<b>0,00</b>	<b>0,00</b>
<b>SA00</b>	<b>Nettoergebnis nach Zuw./Entn. Haushaltsrücklagen (Saldo 0 +/- SU23)</b>				<b>-1.384,57</b>	<b>-1.500,00</b>	<b>115,43</b>			
<b>Investive Gebarung</b>										
<b>SU 33</b>	<b>Summe Einzahlungen investive Gebarung</b>							<b>0,00</b>	<b>0,00</b>	<b>0,00</b>
5/639000-004200	Err. Wasserrückhaltebecken Theras		3412	1 40				120,00		120,00
<b>SU 34</b>	<b>Summe Auszahlungen investive Gebarung</b>							<b>120,00</b>	<b>0,00</b>	<b>120,00</b>
<b>SA2</b>	<b>Saldo (2) Geldfluss aus der Investiven Gebarung (33 – 34)</b>							<b>-120,00</b>	<b>0,00</b>	<b>-120,00</b>
<b>SA3</b>	<b>Saldo (3) Nettofinanzierungssaldo (Saldo 1 + Saldo 2)</b>							<b>-1.504,57</b>	<b>-1.500,00</b>	<b>-4,57</b>
<b>Finanzierungstätigkeit</b>										
<b>SU 35</b>	<b>Summe Einzahlungen aus der Finanzierungstätigkeit</b>							<b>0,00</b>	<b>0,00</b>	<b>0,00</b>
1/639000-346017	Tilgung Erosionsschutz u. Wasserrückhalt Sig.		3614	65				6.684,00	6.700,00	-16,00
<b>SU 36</b>	<b>Summe Auszahlungen aus der Finanzierungstätigkeit</b>							<b>6.684,00</b>	<b>6.700,00</b>	<b>-16,00</b>
<b>SA4</b>	<b>Saldo (4) Geldfluss aus der Finanzierungstätigkeit (35 – 36)</b>							<b>-6.684,00</b>	<b>-6.700,00</b>	<b>16,00</b>
<b>SA5</b>	<b>Saldo (5) Geldfluss aus der voranschlagswirksamen Gebarung (Saldo 3 + Saldo 4)</b>							<b>-8.188,57</b>	<b>-8.200,00</b>	<b>11,43</b>
<b>639001</b>	<b>Stockgrabenbach</b>									
<b>Operative Gebarung</b>										
6/639001+829910	sonstige Zuwendungen von operative auf investive Projekte	2116	3116	1 18	8.351,44		8.351,44	8.351,44		8.351,44
<b>SU 21 / 31</b>	<b>Summe Erträge / Einzahlungen operative Gebarung</b>				<b>8.351,44</b>	<b>0,00</b>	<b>8.351,44</b>	<b>8.351,44</b>	<b>0,00</b>	<b>8.351,44</b>
1/639001-680000	Planmäßige Abschreibung	2226			340,53	200,00	140,53			
<b>SU 22 / 32</b>	<b>Summe Aufwendungen / Auszahlungen operative Gebarung</b>				<b>340,53</b>	<b>200,00</b>	<b>140,53</b>	<b>0,00</b>	<b>0,00</b>	<b>0,00</b>
<b>SA 0 / SA 1</b>	<b>(0) Nettoergebnis (21 - 22) / (1) Geldfluss operative Gebarung (31 – 32)</b>				<b>8.010,91</b>	<b>-200,00</b>	<b>8.210,91</b>	<b>8.351,44</b>	<b>0,00</b>	<b>8.351,44</b>
<b>SU 23</b>	<b>Summe Haushaltsrücklagen</b>				<b>0,00</b>	<b>0,00</b>	<b>0,00</b>	<b>0,00</b>	<b>0,00</b>	<b>0,00</b>
<b>SA00</b>	<b>Nettoergebnis nach Zuw./Entn. Haushaltsrücklagen (Saldo 0 +/- SU23)</b>				<b>8.010,91</b>	<b>-200,00</b>	<b>8.210,91</b>			
<b>Investive Gebarung</b>										
<b>SU 33</b>	<b>Summe Einzahlungen investive Gebarung</b>							<b>0,00</b>	<b>0,00</b>	<b>0,00</b>
5/639001-004000	Wasser- und Abwasserbauten und -anlagen		3412	1 40				246,84		246,84
<b>SU 34</b>	<b>Summe Auszahlungen investive Gebarung</b>							<b>246,84</b>	<b>0,00</b>	<b>246,84</b>
<b>SA2</b>	<b>Saldo (2) Geldfluss aus der Investiven Gebarung (33 – 34)</b>							<b>-246,84</b>	<b>0,00</b>	<b>-246,84</b>
<b>SA3</b>	<b>Saldo (3) Nettofinanzierungssaldo (Saldo 1 + Saldo 2)</b>							<b>8.104,60</b>	<b>0,00</b>	<b>8.104,60</b>
<b>Finanzierungstätigkeit</b>										
<b>SU 35</b>	<b>Summe Einzahlungen aus der Finanzierungstätigkeit</b>							<b>0,00</b>	<b>0,00</b>	<b>0,00</b>
<b>SU 36</b>	<b>Summe Auszahlungen aus der Finanzierungstätigkeit</b>							<b>0,00</b>	<b>0,00</b>	<b>0,00</b>
<b>SA4</b>	<b>Saldo (4) Geldfluss aus der Finanzierungstätigkeit (35 – 36)</b>							<b>0,00</b>	<b>0,00</b>	<b>0,00</b>

		MVAG MVAG VCQU			Ergebnisrechnung			Finanzierungsrechnung		
		EH	FH		RA 2022	VA 2022	RA - VA	RA 2022	VA 2022	RA - VA
<b>SA5</b>	<b>Saldo (5) Geldfluss aus der voranschlagswirksamen Gebarung (Saldo 3 + Saldo 4)</b>							<b>8.104,60</b>	<b>0,00</b>	<b>8.104,60</b>
<b>639002</b>	<b>Wasserrückhaltebecken Brugg</b>									
<b>Operative Gebarung</b>										
<b>SU 21 / 31</b>	<b>Summe Erträge / Einzahlungen operative Gebarung</b>				<b>0,00</b>	<b>0,00</b>	<b>0,00</b>	<b>0,00</b>	<b>0,00</b>	<b>0,00</b>
<b>SU 22 / 32</b>	<b>Summe Aufwendungen / Auszahlungen operative Gebarung</b>				<b>0,00</b>	<b>0,00</b>	<b>0,00</b>	<b>0,00</b>	<b>0,00</b>	<b>0,00</b>
<b>SA 0 / SA 1</b>	<b>(0) Nettoergebnis (21 - 22) / (1) Geldfluss operative Gebarung (31 - 32)</b>				<b>0,00</b>	<b>0,00</b>	<b>0,00</b>	<b>0,00</b>	<b>0,00</b>	<b>0,00</b>
<b>SU 23</b>	<b>Summe Haushaltsrücklagen</b>				<b>0,00</b>	<b>0,00</b>	<b>0,00</b>	<b>0,00</b>	<b>0,00</b>	<b>0,00</b>
<b>SA00</b>	<b>Nettoergebnis nach Zuw./Entn. Haushaltsrücklagen (Saldo 0 +/- SU23)</b>				<b>0,00</b>	<b>0,00</b>	<b>0,00</b>			
<b>Investive Gebarung</b>										
<b>SU 33</b>	<b>Summe Einzahlungen investive Gebarung</b>							<b>0,00</b>	<b>0,00</b>	<b>0,00</b>
5/639002-004000	Wasser- und Abwasserbauten und -anlagen		3412	1 40				12.522,66		12.522,66
<b>SU 34</b>	<b>Summe Auszahlungen investive Gebarung</b>							<b>12.522,66</b>	<b>0,00</b>	<b>12.522,66</b>
<b>SA2</b>	<b>Saldo (2) Geldfluss aus der Investiven Gebarung (33 - 34)</b>							<b>-12.522,66</b>	<b>0,00</b>	<b>-12.522,66</b>
<b>SA3</b>	<b>Saldo (3) Nettofinanzierungssaldo (Saldo 1 + Saldo 2)</b>							<b>-12.522,66</b>	<b>0,00</b>	<b>-12.522,66</b>
<b>Finanzierungstätigkeit</b>										
<b>SU 35</b>	<b>Summe Einzahlungen aus der Finanzierungstätigkeit</b>							<b>0,00</b>	<b>0,00</b>	<b>0,00</b>
<b>SU 36</b>	<b>Summe Auszahlungen aus der Finanzierungstätigkeit</b>							<b>0,00</b>	<b>0,00</b>	<b>0,00</b>
<b>SA4</b>	<b>Saldo (4) Geldfluss aus der Finanzierungstätigkeit (35 - 36)</b>							<b>0,00</b>	<b>0,00</b>	<b>0,00</b>
<b>SA5</b>	<b>Saldo (5) Geldfluss aus der voranschlagswirksamen Gebarung (Saldo 3 + Saldo 4)</b>							<b>-12.522,66</b>	<b>0,00</b>	<b>-12.522,66</b>
<b>64</b>	<b>Straßenverkehr</b>									
<b>640</b>	<b>Einrichtungen und Maßnahmen nach der Straßenverkehrsordnung</b>									
<b>640000</b>	<b>Einrichtungen und Maßnahmen nach der Straßenverkehrsordnung</b>									
<b>Operative Gebarung</b>										
2/640000+868000	Gemeindestraßenstrafen	2124	3124	16	815,00	1.200,00	-385,00	815,00	1.200,00	-385,00
<b>SU 21 / 31</b>	<b>Summe Erträge / Einzahlungen operative Gebarung</b>				<b>815,00</b>	<b>1.200,00</b>	<b>-385,00</b>	<b>815,00</b>	<b>1.200,00</b>	<b>-385,00</b>
1/640000-400000	Verkehrszeichen div.,.....	2221	3221	23		300,00	-300,00		300,00	-300,00
1/640000-680000	Planmäßige Abschreibung	2226			328,07	300,00	28,07			
<b>SU 22 / 32</b>	<b>Summe Aufwendungen / Auszahlungen operative Gebarung</b>				<b>328,07</b>	<b>600,00</b>	<b>-271,93</b>	<b>0,00</b>	<b>300,00</b>	<b>-300,00</b>
<b>SA 0 / SA 1</b>	<b>(0) Nettoergebnis (21 - 22) / (1) Geldfluss operative Gebarung (31 - 32)</b>				<b>486,93</b>	<b>600,00</b>	<b>-113,07</b>	<b>815,00</b>	<b>900,00</b>	<b>-85,00</b>
<b>SU 23</b>	<b>Summe Haushaltsrücklagen</b>				<b>0,00</b>	<b>0,00</b>	<b>0,00</b>	<b>0,00</b>	<b>0,00</b>	<b>0,00</b>
<b>SA00</b>	<b>Nettoergebnis nach Zuw./Entn. Haushaltsrücklagen (Saldo 0 +/- SU23)</b>				<b>486,93</b>	<b>600,00</b>	<b>-113,07</b>			
<b>Investive Gebarung</b>										
<b>SU 33</b>	<b>Summe Einzahlungen investive Gebarung</b>							<b>0,00</b>	<b>0,00</b>	<b>0,00</b>
<b>SU 34</b>	<b>Summe Auszahlungen investive Gebarung</b>							<b>0,00</b>	<b>0,00</b>	<b>0,00</b>

	MVAG	MVAG	VCQU	Ergebnisrechnung			Finanzierungsrechnung			
				EH	FH		RA 2022	VA 2022	RA - VA	RA 2022
SA2								0,00	0,00	0,00
SA3								815,00	900,00	-85,00
<b>Finanzierungstätigkeit</b>										
SU 35								0,00	0,00	0,00
SU 36								0,00	0,00	0,00
SA4								0,00	0,00	0,00
SA5								815,00	900,00	-85,00
<b>649 Sonstige Einrichtungen und Maßnahmen</b>										
<b>649000 Buswartehäuschen</b>										
<b>Operative Gebarung</b>										
SU 21 / 31								0,00	0,00	0,00
1/649000-670000				2222	3222	24		84,46	100,00	-15,54
SU 22 / 32								84,46	100,00	-15,54
SA 0 / SA 1								-84,46	-100,00	15,54
SU 23								0,00	0,00	0,00
SA00								-84,46	-100,00	15,54
<b>Investive Gebarung</b>										
SU 33								0,00	0,00	0,00
SU 34								0,00	0,00	0,00
SA2								0,00	0,00	0,00
SA3								-84,46	-100,00	15,54
<b>Finanzierungstätigkeit</b>										
SU 35								0,00	0,00	0,00
SU 36								0,00	0,00	0,00
SA4								0,00	0,00	0,00
SA5								-84,46	-100,00	15,54
<b>65 Schienenverkehr</b>										
<b>650 Eisenbahnen</b>										
<b>650000 ÖBB - FJB</b>										
<b>Operative Gebarung</b>										
SU 21 / 31								0,00	0,00	0,00
1/650000-728000				2225	3225	24			1.500,00	1.500,00
SU 22 / 32								0,00	0,00	0,00
SA 0 / SA 1								0,00	0,00	0,00
SU 23								0,00	0,00	0,00
								1.500,00	0,00	1.500,00
								0,00	0,00	0,00
								-1.500,00	0,00	-1.500,00
								0,00	0,00	0,00

		MVAG MVAG VCQU			Ergebnisrechnung			Finanzierungsrechnung		
		EH	FH	VCQU	RA 2022	VA 2022	RA - VA	RA 2022	VA 2022	RA - VA
<b>SA00</b>	<b>Nettoergebnis nach Zuw./Entn. Haushaltsrücklagen (Saldo 0 +/- SU23)</b>				<b>0,00</b>	<b>0,00</b>	<b>0,00</b>			
<b>Investive Gebarung</b>										
<b>SU 33</b>	<b>Summe Einzahlungen investive Gebarung</b>							<b>0,00</b>	<b>0,00</b>	<b>0,00</b>
<b>SU 34</b>	<b>Summe Auszahlungen investive Gebarung</b>							<b>0,00</b>	<b>0,00</b>	<b>0,00</b>
<b>SA2</b>	<b>Saldo (2) Geldfluss aus der Investiven Gebarung (33 – 34)</b>							<b>0,00</b>	<b>0,00</b>	<b>0,00</b>
<b>SA3</b>	<b>Saldo (3) Nettofinanzierungssaldo (Saldo 1 + Saldo 2)</b>							<b>-1.500,00</b>	<b>0,00</b>	<b>-1.500,00</b>
<b>Finanzierungstätigkeit</b>										
<b>SU 35</b>	<b>Summe Einzahlungen aus der Finanzierungstätigkeit</b>							<b>0,00</b>	<b>0,00</b>	<b>0,00</b>
<b>SU 36</b>	<b>Summe Auszahlungen aus der Finanzierungstätigkeit</b>							<b>0,00</b>	<b>0,00</b>	<b>0,00</b>
<b>SA4</b>	<b>Saldo (4) Geldfluss aus der Finanzierungstätigkeit (35 – 36)</b>							<b>0,00</b>	<b>0,00</b>	<b>0,00</b>
<b>SA5</b>	<b>Saldo (5) Geldfluss aus der voranschlagswirksamen Gebarung (Saldo 3 + Saldo 4)</b>							<b>-1.500,00</b>	<b>0,00</b>	<b>-1.500,00</b>
<b>68</b>	<b>Post- und Telekommunikationsdienste</b>									
<b>680</b>	<b>Post- und Telekommunikationsdienste</b>									
<b>680000</b>	<b>Postpartner</b>									
<b>Operative Gebarung</b>										
2/680000+829000	Einnahmen als Postpartner	2116	3116	18	11.970,21	13.000,00	-1.029,79	11.902,92	13.000,00	-1.097,08
<b>SU 21 / 31</b>	<b>Summe Erträge / Einzahlungen operative Gebarung</b>				<b>11.970,21</b>	<b>13.000,00</b>	<b>-1.029,79</b>	<b>11.902,92</b>	<b>13.000,00</b>	<b>-1.097,08</b>
1/680000-670000	Versicherungen	2222	3222	24	483,04	400,00	83,04	483,04	400,00	83,04
1/680000-720000	Personalkostenbeitr. Postpartner	2225	3225	24	35.336,59	22.600,00	12.736,59	35.336,59	22.600,00	12.736,59
<b>SU 22 / 32</b>	<b>Summe Aufwendungen / Auszahlungen operative Gebarung</b>				<b>35.819,63</b>	<b>23.000,00</b>	<b>12.819,63</b>	<b>35.819,63</b>	<b>23.000,00</b>	<b>12.819,63</b>
<b>SA 0 / SA 1</b>	<b>(0) Nettoergebnis (21 - 22) / (1) Geldfluss operative Gebarung (31 – 32)</b>				<b>-23.849,42</b>	<b>-10.000,00</b>	<b>-13.849,42</b>	<b>-23.916,71</b>	<b>-10.000,00</b>	<b>-13.916,71</b>
<b>SU 23</b>	<b>Summe Haushaltsrücklagen</b>				<b>0,00</b>	<b>0,00</b>	<b>0,00</b>	<b>0,00</b>	<b>0,00</b>	<b>0,00</b>
<b>SA00</b>	<b>Nettoergebnis nach Zuw./Entn. Haushaltsrücklagen (Saldo 0 +/- SU23)</b>				<b>-23.849,42</b>	<b>-10.000,00</b>	<b>-13.849,42</b>			
<b>Investive Gebarung</b>										
<b>SU 33</b>	<b>Summe Einzahlungen investive Gebarung</b>							<b>0,00</b>	<b>0,00</b>	<b>0,00</b>
<b>SU 34</b>	<b>Summe Auszahlungen investive Gebarung</b>							<b>0,00</b>	<b>0,00</b>	<b>0,00</b>
<b>SA2</b>	<b>Saldo (2) Geldfluss aus der Investiven Gebarung (33 – 34)</b>							<b>0,00</b>	<b>0,00</b>	<b>0,00</b>
<b>SA3</b>	<b>Saldo (3) Nettofinanzierungssaldo (Saldo 1 + Saldo 2)</b>							<b>-23.916,71</b>	<b>-10.000,00</b>	<b>-13.916,71</b>
<b>Finanzierungstätigkeit</b>										
<b>SU 35</b>	<b>Summe Einzahlungen aus der Finanzierungstätigkeit</b>							<b>0,00</b>	<b>0,00</b>	<b>0,00</b>
<b>SU 36</b>	<b>Summe Auszahlungen aus der Finanzierungstätigkeit</b>							<b>0,00</b>	<b>0,00</b>	<b>0,00</b>
<b>SA4</b>	<b>Saldo (4) Geldfluss aus der Finanzierungstätigkeit (35 – 36)</b>							<b>0,00</b>	<b>0,00</b>	<b>0,00</b>
<b>SA5</b>	<b>Saldo (5) Geldfluss aus der voranschlagswirksamen Gebarung (Saldo 3 + Saldo 4)</b>							<b>-23.916,71</b>	<b>-10.000,00</b>	<b>-13.916,71</b>



		MVAG	MVAG	VCQU	Ergebnisrechnung			Finanzierungsrechnung		
		EH	FH		RA 2022	VA 2022	RA - VA	RA 2022	VA 2022	RA - VA
<b>7 Wirtschaftsförderung</b>										
<b>71</b>	<b>Grundlagenverbesserung in der Land- und Forstwirtschaft</b>									
<b>710</b>	<b>Land- und forstwirtschaftlicher Wegebau</b>									
<b>710000</b>	<b>Land- und forstwirtschaftlicher Wegebau</b>									
<b>Operative Gebarung</b>										
2/710000+813000	Erträge aus der Auflösung von Investitionszuschüssen (Kapitaltransfers)	2127			151,52		151,52			
6/710000+829910	Sonstige Zuwendungen von operative auf investive Projekte	2116	3116	1 18	22.387,79	16.000,00	6.387,79	22.387,79	16.000,00	6.387,79
6/710000+871000	Beihilfen aus Bedarfszuweisungen	2121	3121	1 33	5.625,00	5.600,00	25,00	5.625,00	5.600,00	25,00
<b>SU 21 / 31</b>	<b>Summe Erträge / Einzahlungen operative Gebarung</b>				<b>28.164,31</b>	<b>21.600,00</b>	<b>6.564,31</b>	<b>28.012,79</b>	<b>21.600,00</b>	<b>6.412,79</b>
<b>SU 22 / 32</b>	<b>Summe Aufwendungen / Auszahlungen operative Gebarung</b>				<b>0,00</b>	<b>0,00</b>	<b>0,00</b>	<b>0,00</b>	<b>0,00</b>	<b>0,00</b>
<b>SA 0 / SA 1</b>	<b>(0) Nettoergebnis (21 - 22) / (1) Geldfluss operative Gebarung (31 – 32)</b>				<b>28.164,31</b>	<b>21.600,00</b>	<b>6.564,31</b>	<b>28.012,79</b>	<b>21.600,00</b>	<b>6.412,79</b>
6/710000+894001	Entnahmen von zweckgebundenen Haushaltsrücklagen	2301		1		15.500,00	-15.500,00			
5/710000-794001	Zuweisung an zweckgebundene Haushaltsrücklagen	2401		1	7.274,08		-7.274,08			
<b>SU 23</b>	<b>Summe Haushaltsrücklagen</b>				<b>-7.274,08</b>	<b>15.500,00</b>	<b>-22.774,08</b>	<b>0,00</b>	<b>0,00</b>	<b>0,00</b>
<b>SA00</b>	<b>Nettoergebnis nach Zuw./Entn. Haushaltsrücklagen (Saldo 0 +/- SU23)</b>				<b>20.890,23</b>	<b>37.100,00</b>	<b>-16.209,77</b>			
<b>Investive Gebarung</b>										
6/710000+301000	Beihilfe Agrarbezirksbehörde		3331	1 33				5.625,00	5.600,00	25,00
<b>SU 33</b>	<b>Summe Einzahlungen investive Gebarung</b>							<b>5.625,00</b>	<b>5.600,00</b>	<b>25,00</b>
5/710000-002000	Güterwegeinstandsetzung (Erhaltung) (Straßenbauten)		3412	1 40				27.251,53	50.000,00	-22.748,47
<b>SU 34</b>	<b>Summe Auszahlungen investive Gebarung</b>							<b>27.251,53</b>	<b>50.000,00</b>	<b>-22.748,47</b>
<b>SA2</b>	<b>Saldo (2) Geldfluss aus der Investiven Gebarung (33 – 34)</b>							<b>-21.626,53</b>	<b>-44.400,00</b>	<b>22.773,47</b>
<b>SA3</b>	<b>Saldo (3) Nettofinanzierungssaldo (Saldo 1 + Saldo 2)</b>							<b>6.386,26</b>	<b>-22.800,00</b>	<b>29.186,26</b>
<b>Finanzierungstätigkeit</b>										
<b>SU 35</b>	<b>Summe Einzahlungen aus der Finanzierungstätigkeit</b>							<b>0,00</b>	<b>0,00</b>	<b>0,00</b>
<b>SU 36</b>	<b>Summe Auszahlungen aus der Finanzierungstätigkeit</b>							<b>0,00</b>	<b>0,00</b>	<b>0,00</b>
<b>SA4</b>	<b>Saldo (4) Geldfluss aus der Finanzierungstätigkeit (35 – 36)</b>							<b>0,00</b>	<b>0,00</b>	<b>0,00</b>
<b>SA5</b>	<b>Saldo (5) Geldfluss aus der voranschlagswirksamen Gebarung (Saldo 3 + Saldo 4)</b>							<b>6.386,26</b>	<b>-22.800,00</b>	<b>29.186,26</b>

		MVAG	MVAG	VCQU	Ergebnisrechnung			Finanzierungsrechnung		
		EH	FH		RA 2022	VA 2022	RA - VA	RA 2022	VA 2022	RA - VA
<b>77</b>	<b>Förderung des Fremdenverkehrs</b>									
<b>771</b>	<b>Maßnahmen zur Förderung des Fremdenverkehrs</b>									
<b>771000</b>	<b>Maßnahmen zur Förderung des Tourismus</b>									
<b>Operative Gebarung</b>										
2/771000+829000	Ansichtskarten/Wanderkarte Kamptal-Manhartsberg	2116	3116	18		100,00	-100,00		100,00	-100,00
<b>SU 21 / 31</b>	<b>Summe Erträge / Einzahlungen operative Gebarung</b>				<b>0,00</b>	<b>100,00</b>	<b>-100,00</b>	<b>0,00</b>	<b>100,00</b>	<b>-100,00</b>
1/771000-400000	Schilder - Wanderwege	2221	3221	23		1.700,00	-1.700,00	1.674,84	1.700,00	-25,16
1/771000-457000	Fremdenverkehrswerbung	2221	3221	23	1.800,54	1.800,00	0,54	1.800,54	1.800,00	0,54
1/771000-720000	Personalkostenbeiträge	2225	3225	24	389,31		389,31	389,31		389,31
1/771000-726000	Beiträge an Tourismusverbände	2225	3225	24	9.545,05	8.000,00	1.545,05	9.545,05	8.000,00	1.545,05
1/771000-728000	Entgelte für Region Manhartsberg Zeitung, Regionsprospekt etc.	2225	3225	24	1.138,90	1.000,00	138,90	1.138,90	1.000,00	138,90
1/771000-728002	Verteilung Region Manhartsberg Zeitung	2225	3225	24	124,40	300,00	-175,60	280,99	300,00	-19,01
1/771000-728003	Inserat-Entgelt, Marketing-Beitrag,...	2225	3225	24	819,00		819,00	819,00		819,00
1/771000-729000	Sonstige Ausgaben - div. Veranstaltungen	2225	3225	24		500,00	-500,00		500,00	-500,00
<b>SU 22 / 32</b>	<b>Summe Aufwendungen / Auszahlungen operative Gebarung</b>				<b>13.817,20</b>	<b>13.300,00</b>	<b>517,20</b>	<b>15.648,63</b>	<b>13.300,00</b>	<b>2.348,63</b>
<b>SA 0 / SA 1</b>	<b>(0) Nettoergebnis (21 - 22) / (1) Geldfluss operative Gebarung (31 - 32)</b>				<b>-13.817,20</b>	<b>-13.200,00</b>	<b>-617,20</b>	<b>-15.648,63</b>	<b>-13.200,00</b>	<b>-2.448,63</b>
<b>SU 23</b>	<b>Summe Haushaltsrücklagen</b>				<b>0,00</b>	<b>0,00</b>	<b>0,00</b>	<b>0,00</b>	<b>0,00</b>	<b>0,00</b>
<b>SA00</b>	<b>Nettoergebnis nach Zuw./Entn. Haushaltsrücklagen (Saldo 0 +/- SU23)</b>				<b>-13.817,20</b>	<b>-13.200,00</b>	<b>-617,20</b>			
<b>Investive Gebarung</b>										
<b>SU 33</b>	<b>Summe Einzahlungen investive Gebarung</b>							<b>0,00</b>	<b>0,00</b>	<b>0,00</b>
<b>SU 34</b>	<b>Summe Auszahlungen investive Gebarung</b>							<b>0,00</b>	<b>0,00</b>	<b>0,00</b>
<b>SA2</b>	<b>Saldo (2) Geldfluss aus der Investiven Gebarung (33 - 34)</b>							<b>0,00</b>	<b>0,00</b>	<b>0,00</b>
<b>SA3</b>	<b>Saldo (3) Nettofinanzierungssaldo (Saldo 1 + Saldo 2)</b>							<b>-15.648,63</b>	<b>-13.200,00</b>	<b>-2.448,63</b>
<b>Finanzierungstätigkeit</b>										
<b>SU 35</b>	<b>Summe Einzahlungen aus der Finanzierungstätigkeit</b>							<b>0,00</b>	<b>0,00</b>	<b>0,00</b>
<b>SU 36</b>	<b>Summe Auszahlungen aus der Finanzierungstätigkeit</b>							<b>0,00</b>	<b>0,00</b>	<b>0,00</b>
<b>SA4</b>	<b>Saldo (4) Geldfluss aus der Finanzierungstätigkeit (35 - 36)</b>							<b>0,00</b>	<b>0,00</b>	<b>0,00</b>
<b>SA5</b>	<b>Saldo (5) Geldfluss aus der voranschlagswirksamen Gebarung (Saldo 3 + Saldo 4)</b>							<b>-15.648,63</b>	<b>-13.200,00</b>	<b>-2.448,63</b>
<b>771001</b>	<b>WiFi4EU</b>									
<b>Operative Gebarung</b>										
2/771001+813000	Erträge aus der Auflösung von Investitionszuschüssen (Kapitaltransfers)	2127			1.578,95		1.578,95			
<b>SU 21 / 31</b>	<b>Summe Erträge / Einzahlungen operative Gebarung</b>				<b>1.578,95</b>	<b>0,00</b>	<b>1.578,95</b>	<b>0,00</b>	<b>0,00</b>	<b>0,00</b>
1/771001-631000	Telekommunikationsdienste	2222	3222	24	2.723,28	2.300,00	423,28	2.674,80	2.300,00	374,80

	MVAG	MVAG VCQU		Ergebnisrechnung			Finanzierungsrechnung		
		EH	FH	RA 2022	VA 2022	RA - VA	RA 2022	VA 2022	RA - VA
1/771001-680000	Planmäßige Abschreibung	2226		1.940,14		1.940,14			
<b>SU 22 / 32</b>	<b>Summe Aufwendungen / Auszahlungen operative Gebarung</b>			<b>4.663,42</b>	<b>2.300,00</b>	<b>2.363,42</b>	<b>2.674,80</b>	<b>2.300,00</b>	<b>374,80</b>
<b>SA 0 / SA 1</b>	<b>(0) Nettoergebnis (21 - 22) / (1) Geldfluss operative Gebarung (31 - 32)</b>			<b>-3.084,47</b>	<b>-2.300,00</b>	<b>-784,47</b>	<b>-2.674,80</b>	<b>-2.300,00</b>	<b>-374,80</b>
<b>SU 23</b>	<b>Summe Haushaltsrücklagen</b>			<b>0,00</b>	<b>0,00</b>	<b>0,00</b>	<b>0,00</b>	<b>0,00</b>	<b>0,00</b>
<b>SA00</b>	<b>Nettoergebnis nach Zuw./Entn. Haushaltsrücklagen (Saldo 0 +/- SU23)</b>			<b>-3.084,47</b>	<b>-2.300,00</b>	<b>-784,47</b>			
<b>Investive Gebarung</b>									
2/771001+309000	Kapitaltransfers von der Europäischen Union		3335 33				15.000,00	15.000,00	
<b>SU 33</b>	<b>Summe Einzahlungen investive Gebarung</b>						<b>15.000,00</b>	<b>15.000,00</b>	<b>0,00</b>
1/771001-042000	Amts-, Betriebs- und Geschäftsausstattung		3415 2 41				7.579,80	6.500,00	1.079,80
1/771001-070000	Aktivierungsfähige Rechte (immaterielle Vermögenswerte)		3411 2 42				10.903,09	10.900,00	3,09
<b>SU 34</b>	<b>Summe Auszahlungen investive Gebarung</b>						<b>18.482,89</b>	<b>17.400,00</b>	<b>1.082,89</b>
<b>SA2</b>	<b>Saldo (2) Geldfluss aus der Investiven Gebarung (33 - 34)</b>						<b>-3.482,89</b>	<b>-2.400,00</b>	<b>-1.082,89</b>
<b>SA3</b>	<b>Saldo (3) Nettofinanzierungssaldo (Saldo 1 + Saldo 2)</b>						<b>-6.157,69</b>	<b>-4.700,00</b>	<b>-1.457,69</b>
<b>Finanzierungstätigkeit</b>									
<b>SU 35</b>	<b>Summe Einzahlungen aus der Finanzierungstätigkeit</b>						<b>0,00</b>	<b>0,00</b>	<b>0,00</b>
<b>SU 36</b>	<b>Summe Auszahlungen aus der Finanzierungstätigkeit</b>						<b>0,00</b>	<b>0,00</b>	<b>0,00</b>
<b>SA4</b>	<b>Saldo (4) Geldfluss aus der Finanzierungstätigkeit (35 - 36)</b>						<b>0,00</b>	<b>0,00</b>	<b>0,00</b>
<b>SA5</b>	<b>Saldo (5) Geldfluss aus der voranschlagswirksamen Gebarung (Saldo 3 + Saldo 4)</b>						<b>-6.157,69</b>	<b>-4.700,00</b>	<b>-1.457,69</b>

		MVAG	MVAG	VCQU	Ergebnisrechnung			Finanzierungsrechnung		
		EH	FH		RA 2022	VA 2022	RA - VA	RA 2022	VA 2022	RA - VA
<b>8 Dienstleistungen</b>										
<b>81</b>	<b>Öffentliche Einrichtungen (soweit nicht dem Abschnitt 85 zuzuordnen)</b>									
<b>813</b>	<b>Müllbeseitigung</b>									
<b>813000</b>	<b>Abfallabfuhr</b>									
<b>Operative Gebarung</b>										
2/813000+829000	Sonstige Einnahmen (Verkauf Müllsäcke, Betr. Sammelinseln)	2116	3116	18	5.281,97	5.000,00	281,97	5.281,97	5.000,00	281,97
<b>SU 21 / 31</b>	<b>Summe Erträge / Einzahlungen operative Gebarung</b>				<b>5.281,97</b>	<b>5.000,00</b>	<b>281,97</b>	<b>5.281,97</b>	<b>5.000,00</b>	<b>281,97</b>
1/813000-459000	Sonstige Verbrauchsgüter (Müllsäcke f. Abfallbehälter)	2221	3221	23	40,24		40,24	38,01		38,01
1/813000-720000	Personalkostenbeiträge Müll	2225	3225	24	1.160,04	3.900,00	-2.739,96	1.160,04	3.900,00	-2.739,96
1/813000-729000	Sonstige Ausgaben Ankauf Müllsäcke etc.	2225	3225	24	760,00	700,00	60,00	660,00	700,00	-40,00
1/813000-729001	sonstige Ausg. - allg. Müllents.	2225	3225	24	30,73		30,73	34,03		34,03
<b>SU 22 / 32</b>	<b>Summe Aufwendungen / Auszahlungen operative Gebarung</b>				<b>1.991,01</b>	<b>4.600,00</b>	<b>-2.608,99</b>	<b>1.892,08</b>	<b>4.600,00</b>	<b>-2.707,92</b>
<b>SA 0 / SA 1</b>	<b>(0) Nettoergebnis (21 - 22) / (1) Geldfluss operative Gebarung (31 - 32)</b>				<b>3.290,96</b>	<b>400,00</b>	<b>2.890,96</b>	<b>3.389,89</b>	<b>400,00</b>	<b>2.989,89</b>
<b>SU 23</b>	<b>Summe Haushaltsrücklagen</b>				<b>0,00</b>	<b>0,00</b>	<b>0,00</b>	<b>0,00</b>	<b>0,00</b>	<b>0,00</b>
<b>SA00</b>	<b>Nettoergebnis nach Zuw./Entn. Haushaltsrücklagen (Saldo 0 +/- SU23)</b>				<b>3.290,96</b>	<b>400,00</b>	<b>2.890,96</b>			
<b>Investive Gebarung</b>										
<b>SU 33</b>	<b>Summe Einzahlungen investive Gebarung</b>							<b>0,00</b>	<b>0,00</b>	<b>0,00</b>
<b>SU 34</b>	<b>Summe Auszahlungen investive Gebarung</b>							<b>0,00</b>	<b>0,00</b>	<b>0,00</b>
<b>SA2</b>	<b>Saldo (2) Geldfluss aus der Investiven Gebarung (33 - 34)</b>							<b>0,00</b>	<b>0,00</b>	<b>0,00</b>
<b>SA3</b>	<b>Saldo (3) Nettofinanzierungssaldo (Saldo 1 + Saldo 2)</b>							<b>3.389,89</b>	<b>400,00</b>	<b>2.989,89</b>
<b>Finanzierungstätigkeit</b>										
<b>SU 35</b>	<b>Summe Einzahlungen aus der Finanzierungstätigkeit</b>							<b>0,00</b>	<b>0,00</b>	<b>0,00</b>
<b>SU 36</b>	<b>Summe Auszahlungen aus der Finanzierungstätigkeit</b>							<b>0,00</b>	<b>0,00</b>	<b>0,00</b>
<b>SA4</b>	<b>Saldo (4) Geldfluss aus der Finanzierungstätigkeit (35 - 36)</b>							<b>0,00</b>	<b>0,00</b>	<b>0,00</b>
<b>SA5</b>	<b>Saldo (5) Geldfluss aus der voranschlagswirksamen Gebarung (Saldo 3 + Saldo 4)</b>							<b>3.389,89</b>	<b>400,00</b>	<b>2.989,89</b>
<b>813100</b>	<b>Müllbeseitigung</b>									
<b>Operative Gebarung</b>										
<b>SU 21 / 31</b>	<b>Summe Erträge / Einzahlungen operative Gebarung</b>				<b>0,00</b>	<b>0,00</b>	<b>0,00</b>	<b>0,00</b>	<b>0,00</b>	<b>0,00</b>
1/813100-720000	Personalkostenbeiträge Deponie Wa.	2225	3225	24	33,62		33,62	33,62		33,62
1/813100-729000	Sonstige Ausgaben - Deponie Wa.	2225	3225	24		100,00	-100,00		100,00	-100,00
<b>SU 22 / 32</b>	<b>Summe Aufwendungen / Auszahlungen operative Gebarung</b>				<b>33,62</b>	<b>100,00</b>	<b>-66,38</b>	<b>33,62</b>	<b>100,00</b>	<b>-66,38</b>
<b>SA 0 / SA 1</b>	<b>(0) Nettoergebnis (21 - 22) / (1) Geldfluss operative Gebarung (31 - 32)</b>				<b>-33,62</b>	<b>-100,00</b>	<b>66,38</b>	<b>-33,62</b>	<b>-100,00</b>	<b>66,38</b>
<b>SU 23</b>	<b>Summe Haushaltsrücklagen</b>				<b>0,00</b>	<b>0,00</b>	<b>0,00</b>	<b>0,00</b>	<b>0,00</b>	<b>0,00</b>

		MVAG			Ergebnisrechnung			Finanzierungsrechnung		
		EH	FH	VCQU	RA 2022	VA 2022	RA - VA	RA 2022	VA 2022	RA - VA
<b>SA00</b>	<b>Nettoergebnis nach Zuw./Entn. Haushaltsrücklagen (Saldo 0 +/- SU23)</b>				<b>-33,62</b>	<b>-100,00</b>	<b>66,38</b>			
<b>Investive Gebarung</b>										
<b>SU 33</b>	<b>Summe Einzahlungen investive Gebarung</b>							<b>0,00</b>	<b>0,00</b>	<b>0,00</b>
<b>SU 34</b>	<b>Summe Auszahlungen investive Gebarung</b>							<b>0,00</b>	<b>0,00</b>	<b>0,00</b>
<b>SA2</b>	<b>Saldo (2) Geldfluss aus der Investiven Gebarung (33 – 34)</b>							<b>0,00</b>	<b>0,00</b>	<b>0,00</b>
<b>SA3</b>	<b>Saldo (3) Nettofinanzierungssaldo (Saldo 1 + Saldo 2)</b>							<b>-33,62</b>	<b>-100,00</b>	<b>66,38</b>
<b>Finanzierungstätigkeit</b>										
<b>SU 35</b>	<b>Summe Einzahlungen aus der Finanzierungstätigkeit</b>							<b>0,00</b>	<b>0,00</b>	<b>0,00</b>
<b>SU 36</b>	<b>Summe Auszahlungen aus der Finanzierungstätigkeit</b>							<b>0,00</b>	<b>0,00</b>	<b>0,00</b>
<b>SA4</b>	<b>Saldo (4) Geldfluss aus der Finanzierungstätigkeit (35 – 36)</b>							<b>0,00</b>	<b>0,00</b>	<b>0,00</b>
<b>SA5</b>	<b>Saldo (5) Geldfluss aus der voranschlagswirksamen Gebarung (Saldo 3 + Saldo 4)</b>							<b>-33,62</b>	<b>-100,00</b>	<b>66,38</b>
<b>814</b>	<b>Straßenreinigung</b>									
<b>814000</b>	<b>Straßenreinigung</b>									
<b>Operative Gebarung</b>										
2/814000+829000	Sonstige Einnahmen	2116	3116	18	50,40	100,00	-49,60	50,40	100,00	-49,60
<b>SU 21 / 31</b>	<b>Summe Erträge / Einzahlungen operative Gebarung</b>				<b>50,40</b>	<b>100,00</b>	<b>-49,60</b>	<b>50,40</b>	<b>100,00</b>	<b>-49,60</b>
1/814000-459000	Streumaterial	2221	3221	23	3.398,59	1.700,00	1.698,59	1.735,25	1.700,00	35,25
1/814000-720000	Personalkostenbeiträge	2225	3225	24	11.706,90	18.600,00	-6.893,10	11.706,90	18.600,00	-6.893,10
1/814000-728000	Winterdienst durch Dritte	2225	3225	24	2.014,82	3.000,00	-985,18	2.014,82	3.000,00	-985,18
<b>SU 22 / 32</b>	<b>Summe Aufwendungen / Auszahlungen operative Gebarung</b>				<b>17.120,31</b>	<b>23.300,00</b>	<b>-6.179,69</b>	<b>15.456,97</b>	<b>23.300,00</b>	<b>-7.843,03</b>
<b>SA 0 / SA 1</b>	<b>(0) Nettoergebnis (21 - 22) / (1) Geldfluss operative Gebarung (31 – 32)</b>				<b>-17.069,91</b>	<b>-23.200,00</b>	<b>6.130,09</b>	<b>-15.406,57</b>	<b>-23.200,00</b>	<b>7.793,43</b>
<b>SU 23</b>	<b>Summe Haushaltsrücklagen</b>				<b>0,00</b>	<b>0,00</b>	<b>0,00</b>	<b>0,00</b>	<b>0,00</b>	<b>0,00</b>
<b>SA00</b>	<b>Nettoergebnis nach Zuw./Entn. Haushaltsrücklagen (Saldo 0 +/- SU23)</b>				<b>-17.069,91</b>	<b>-23.200,00</b>	<b>6.130,09</b>			
<b>Investive Gebarung</b>										
<b>SU 33</b>	<b>Summe Einzahlungen investive Gebarung</b>							<b>0,00</b>	<b>0,00</b>	<b>0,00</b>
1/814000-042000	Betriebsausstattung		3415	2 41				8.871,41	8.800,00	71,41
<b>SU 34</b>	<b>Summe Auszahlungen investive Gebarung</b>							<b>8.871,41</b>	<b>8.800,00</b>	<b>71,41</b>
<b>SA2</b>	<b>Saldo (2) Geldfluss aus der Investiven Gebarung (33 – 34)</b>							<b>-8.871,41</b>	<b>-8.800,00</b>	<b>-71,41</b>
<b>SA3</b>	<b>Saldo (3) Nettofinanzierungssaldo (Saldo 1 + Saldo 2)</b>							<b>-24.277,98</b>	<b>-32.000,00</b>	<b>7.722,02</b>
<b>Finanzierungstätigkeit</b>										
<b>SU 35</b>	<b>Summe Einzahlungen aus der Finanzierungstätigkeit</b>							<b>0,00</b>	<b>0,00</b>	<b>0,00</b>
<b>SU 36</b>	<b>Summe Auszahlungen aus der Finanzierungstätigkeit</b>							<b>0,00</b>	<b>0,00</b>	<b>0,00</b>
<b>SA4</b>	<b>Saldo (4) Geldfluss aus der Finanzierungstätigkeit (35 – 36)</b>							<b>0,00</b>	<b>0,00</b>	<b>0,00</b>
<b>SA5</b>	<b>Saldo (5) Geldfluss aus der voranschlagswirksamen Gebarung (Saldo 3 + Saldo 4)</b>							<b>-24.277,98</b>	<b>-32.000,00</b>	<b>7.722,02</b>

		MVAG MVAG VCQU			Ergebnisrechnung			Finanzierungsrechnung		
		EH	FH		RA 2022	VA 2022	RA - VA	RA 2022	VA 2022	RA - VA
<b>815</b>	<b>Park- und Gartenanlagen, Kinderspielplätze</b>									
<b>815000</b>	<b>Park- und Gartenanlagen, Kinderspielplätze</b>									
<b>Operative Gebarung</b>										
2/815000+813000	Erträge aus der Auflösung von Investitionszuschüssen (Kapitaltransfers)		2127		4.227,50	4.200,00	27,50			
<b>SU 21 / 31</b>	<b>Summe Erträge / Einzahlungen operative Gebarung</b>				<b>4.227,50</b>	<b>4.200,00</b>	<b>27,50</b>	<b>0,00</b>	<b>0,00</b>	<b>0,00</b>
1/815000-618000	Instandhaltung von Spielgeräten	2224	3224	24	86,78	300,00	-213,22	86,78	300,00	-213,22
1/815000-619000	Instandhaltung von Spielplätzen	2224	3224	24	37,30	100,00	-62,70	37,30	100,00	-62,70
1/815000-670000	Versicherungen	2222	3222	24	11,00		11,00	11,00		11,00
1/815000-680000	Planmäßige Abschreibung	2226			11.475,49	11.500,00	-24,51			
1/815000-700000	Pachtzins-Kinderspielplatz	2223	3223	24	3.060,51	2.600,00	460,51	3.060,51	2.600,00	460,51
1/815000-720000	Personalkostenbeiträge Spielplätze	2225	3225	24	2.223,59	3.100,00	-876,41	2.223,59	3.100,00	-876,41
1/815000-728001	Sonstige Überprüfungen - TÜV	2225	3225	24	648,00	1.200,00	-552,00	648,00	1.200,00	-552,00
1/815000-729000	Sonstige Ausgaben	2225	3225	24	3,30		3,30	3,30		3,30
<b>SU 22 / 32</b>	<b>Summe Aufwendungen / Auszahlungen operative Gebarung</b>				<b>17.545,97</b>	<b>18.800,00</b>	<b>-1.254,03</b>	<b>6.070,48</b>	<b>7.300,00</b>	<b>-1.229,52</b>
<b>SA 0 / SA 1</b>	<b>(0) Nettoergebnis (21 - 22) / (1) Geldfluss operative Gebarung (31 - 32)</b>				<b>-13.318,47</b>	<b>-14.600,00</b>	<b>1.281,53</b>	<b>-6.070,48</b>	<b>-7.300,00</b>	<b>1.229,52</b>
<b>SU 23</b>	<b>Summe Haushaltsrücklagen</b>				<b>0,00</b>	<b>0,00</b>	<b>0,00</b>	<b>0,00</b>	<b>0,00</b>	<b>0,00</b>
<b>SA00</b>	<b>Nettoergebnis nach Zuw./Entn. Haushaltsrücklagen (Saldo 0 +/- SU23)</b>				<b>-13.318,47</b>	<b>-14.600,00</b>	<b>1.281,53</b>			
<b>Investive Gebarung</b>										
<b>SU 33</b>	<b>Summe Einzahlungen investive Gebarung</b>							<b>0,00</b>	<b>0,00</b>	<b>0,00</b>
<b>SU 34</b>	<b>Summe Auszahlungen investive Gebarung</b>							<b>0,00</b>	<b>0,00</b>	<b>0,00</b>
<b>SA2</b>	<b>Saldo (2) Geldfluss aus der Investiven Gebarung (33 - 34)</b>							<b>0,00</b>	<b>0,00</b>	<b>0,00</b>
<b>SA3</b>	<b>Saldo (3) Nettofinanzierungssaldo (Saldo 1 + Saldo 2)</b>							<b>-6.070,48</b>	<b>-7.300,00</b>	<b>1.229,52</b>
<b>Finanzierungstätigkeit</b>										
<b>SU 35</b>	<b>Summe Einzahlungen aus der Finanzierungstätigkeit</b>							<b>0,00</b>	<b>0,00</b>	<b>0,00</b>
<b>SU 36</b>	<b>Summe Auszahlungen aus der Finanzierungstätigkeit</b>							<b>0,00</b>	<b>0,00</b>	<b>0,00</b>
<b>SA4</b>	<b>Saldo (4) Geldfluss aus der Finanzierungstätigkeit (35 - 36)</b>							<b>0,00</b>	<b>0,00</b>	<b>0,00</b>
<b>SA5</b>	<b>Saldo (5) Geldfluss aus der voranschlagswirksamen Gebarung (Saldo 3 + Saldo 4)</b>							<b>-6.070,48</b>	<b>-7.300,00</b>	<b>1.229,52</b>
<b>816</b>	<b>Öffentliche Beleuchtung und öffentliche Uhren</b>									
<b>816000</b>	<b>Öffentliche Beleuchtung und Uhren</b>									
<b>Operative Gebarung</b>										
<b>SU 21 / 31</b>	<b>Summe Erträge / Einzahlungen operative Gebarung</b>				<b>0,00</b>	<b>0,00</b>	<b>0,00</b>	<b>0,00</b>	<b>0,00</b>	<b>0,00</b>
1/816000-400000	Geringwertige Wirtschaftsgüter (GWG)	2221	3221	23	1.930,75		1.930,75	1.930,75		1.930,75
1/816000-600000	Strom	2222	3222	24	25.959,89	26.000,00	-40,11	25.959,89	26.000,00	-40,11
1/816000-619000	Instandhaltung der Straßenbeleuchtung	2224	3224	24	4.282,88	6.000,00	-1.717,12	3.801,43	6.000,00	-2.198,57
1/816000-670000	Versicherungen	2222	3222	24	12,00	100,00	-88,00	12,00	100,00	-88,00
1/816000-680000	Planmäßige Abschreibung	2226			15.925,92	15.900,00	25,92			

		MVAG			Ergebnisrechnung			Finanzierungsrechnung		
		EH	FH	VCQU	RA 2022	VA 2022	RA - VA	RA 2022	VA 2022	RA - VA
1/816000-720000	Personalkostenbeiträge Strabel.	2225	3225	24	5.320,46	8.500,00	-3.179,54	5.320,46	8.500,00	-3.179,54
<b>SU 22 / 32</b>	<b>Summe Aufwendungen / Auszahlungen operative Gebarung</b>				<b>53.431,90</b>	<b>56.500,00</b>	<b>-3.068,10</b>	<b>37.024,53</b>	<b>40.600,00</b>	<b>-3.575,47</b>
<b>SA 0 / SA 1</b>	<b>(0) Nettoergebnis (21 - 22) / (1) Geldfluss operative Gebarung (31 - 32)</b>				<b>-53.431,90</b>	<b>-56.500,00</b>	<b>3.068,10</b>	<b>-37.024,53</b>	<b>-40.600,00</b>	<b>3.575,47</b>
<b>SU 23</b>	<b>Summe Haushaltsrücklagen</b>				<b>0,00</b>	<b>0,00</b>	<b>0,00</b>	<b>0,00</b>	<b>0,00</b>	<b>0,00</b>
<b>SA00</b>	<b>Nettoergebnis nach Zuw./Entn. Haushaltsrücklagen (Saldo 0 +/- SU23)</b>				<b>-53.431,90</b>	<b>-56.500,00</b>	<b>3.068,10</b>			
<b>Investive Gebarung</b>										
<b>SU 33</b>	<b>Summe Einzahlungen investive Gebarung</b>							<b>0,00</b>	<b>0,00</b>	<b>0,00</b>
1/816000-005000	Anlagen zu Straßenbauten		3412	2 40				2.473,37	2.500,00	-26,63
<b>SU 34</b>	<b>Summe Auszahlungen investive Gebarung</b>							<b>2.473,37</b>	<b>2.500,00</b>	<b>-26,63</b>
<b>SA2</b>	<b>Saldo (2) Geldfluss aus der Investiven Gebarung (33 - 34)</b>							<b>-2.473,37</b>	<b>-2.500,00</b>	<b>26,63</b>
<b>SA3</b>	<b>Saldo (3) Nettofinanzierungssaldo (Saldo 1 + Saldo 2)</b>							<b>-39.497,90</b>	<b>-43.100,00</b>	<b>3.602,10</b>
<b>Finanzierungstätigkeit</b>										
<b>SU 35</b>	<b>Summe Einzahlungen aus der Finanzierungstätigkeit</b>							<b>0,00</b>	<b>0,00</b>	<b>0,00</b>
<b>SU 36</b>	<b>Summe Auszahlungen aus der Finanzierungstätigkeit</b>							<b>0,00</b>	<b>0,00</b>	<b>0,00</b>
<b>SA4</b>	<b>Saldo (4) Geldfluss aus der Finanzierungstätigkeit (35 - 36)</b>							<b>0,00</b>	<b>0,00</b>	<b>0,00</b>
<b>SA5</b>	<b>Saldo (5) Geldfluss aus der voranschlagswirksamen Gebarung (Saldo 3 + Saldo 4)</b>							<b>-39.497,90</b>	<b>-43.100,00</b>	<b>3.602,10</b>
<b>817</b>	<b>Friedhöfe (einschließlich Einsegnungshallen und Krematorien)</b>									
<b>817000</b>	<b>Friedhöfe und Einsegnungshallen</b>									
<b>Operative Gebarung</b>										
2/817000+803000	Veräußerungen von Urnenkammern	2116		31	2.894,25		2.894,25			
2/817000+829000	Sonstige Einnahmen (Leihgeb.Erdkiste etc.)	2116	3116	18	70,00	100,00	-30,00	70,00	100,00	-30,00
6/817000+829910	Sonstige Zuwendungen von operative auf investive Projekte	2116	3116	1 18	20.414,53	20.000,00	414,53	20.414,53	20.000,00	414,53
2/817000+852000	Grabstellengebühren	2113	3113	12	8.307,50	9.000,00	-692,50	8.800,50	9.000,00	-199,50
2/817000+852100	Begräbnis- und Leichenkammergebühren	2113	3113	12	9.635,00	8.500,00	1.135,00	8.765,00	8.500,00	265,00
<b>SU 21 / 31</b>	<b>Summe Erträge / Einzahlungen operative Gebarung</b>				<b>41.321,28</b>	<b>37.600,00</b>	<b>3.721,28</b>	<b>38.050,03</b>	<b>37.600,00</b>	<b>450,03</b>
1/817000-400000	Geringwertige Wirtschaftsgüter (Bäume, Sträucher etc.)	2221	3221	23	75,50	100,00	-24,50	75,50	100,00	-24,50
1/817000-459000	Sonstige Verbrauchsgüter Kerzen,....	2221	3221	23	13,48		13,48	13,48		13,48
1/817000-610000	Instandhaltung von Grund und Boden	2224	3224	24	139,82	100,00	39,82	139,82	100,00	39,82
1/817000-614000	Instandhaltung von Gebäuden	2224	3224	24	113,91		113,91	113,91		113,91
1/817000-618000	Instandhaltung von Sonst. Anlagen Erdkiste,....	2224	3224	24		100,00	-100,00		100,00	-100,00
1/817000-619000	Instandhaltung v. sonstigen Anlagen (Grabdenkmale stützen, abtragen)	2224	3224	24		500,00	-500,00		500,00	-500,00
1/817000-670000	Versicherungen	2222	3222	24	232,00	200,00	32,00	232,00	200,00	32,00
1/817000-680000	Planmäßige Abschreibung	2226			4.572,66	4.600,00	-27,34			

		MVAG			Ergebnisrechnung			Finanzierungsrechnung		
		EH	FH	VCQU	RA 2022	VA 2022	RA - VA	RA 2022	VA 2022	RA - VA
1/817000-700000	Pacht Aufbahrungshalle	2223	3223	24	10,96		10,96	10,96		10,96
1/817000-711000	Öffentliche Abgaben	2225	3225	24	1.486,96	1.000,00	486,96	1.486,96	1.000,00	486,96
1/817000-720000	Personalkostenbeiträge Friedhöfe	2225	3225	24	11.475,43	9.300,00	2.175,43	11.475,43	9.300,00	2.175,43
1/817000-723000	Repräsentationsausg. Allerseelen- messe Lagerfriedhof GR 22.7.13 (19)	2225	3225	24	428,60	300,00	128,60	428,60	300,00	128,60
1/817000-728000	Sonstige Leistungsentgelte an Firmen (Grabstätten öffnen etc.)	2225	3225	24	5.146,40	3.000,00	2.146,40	5.096,40	3.000,00	2.096,40
1/817000-728100	Betreuung Aufbahrungshallen (Wa, Rod) GR 24.10.2016 (7)	2225	3225	24	400,00	400,00		700,00	400,00	300,00
1/817000-728101	Ko.beitr.Betreuung Begräbnisse (GR 24.10.2017 TOP 7)	2225	3225	24	420,00	200,00	220,00	630,00	200,00	430,00
1/817000-728102	Betreuung Pest- und Kriegergräber (GR 9.12.19/TOP12)	2225	3225	24	200,00	300,00	-100,00	400,00	300,00	100,00
1/817000-728200	k5- Friedhof - Wartungsverträge, sonstiges	2225	3225	24	193,97	200,00	-6,03	193,97	200,00	-6,03
1/817000-729000	Sonstige Ausgaben	2225	3225	24	87,59	100,00	-12,41	87,59	100,00	-12,41
<b>SU 22 / 32</b>	<b>Summe Aufwendungen / Auszahlungen operative Gebarung</b>				<b>24.997,28</b>	<b>20.400,00</b>	<b>4.597,28</b>	<b>21.084,62</b>	<b>15.800,00</b>	<b>5.284,62</b>
<b>SA 0 / SA 1</b>	<b>(0) Nettoergebnis (21 - 22) / (1) Geldfluss operative Gebarung (31 - 32)</b>				<b>16.324,00</b>	<b>17.200,00</b>	<b>-876,00</b>	<b>16.965,41</b>	<b>21.800,00</b>	<b>-4.834,59</b>
<b>SU 23</b>	<b>Summe Haushaltsrücklagen</b>				<b>0,00</b>	<b>0,00</b>	<b>0,00</b>	<b>0,00</b>	<b>0,00</b>	<b>0,00</b>
<b>SA00</b>	<b>Nettoergebnis nach Zuw./Entn. Haushaltsrücklagen (Saldo 0 +/- SU23)</b>				<b>16.324,00</b>	<b>17.200,00</b>	<b>-876,00</b>			
<b>Investive Gebarung</b>										
2/817000+803000	Veräußerungen von Urnenkammern		3314	31				2.894,25		2.894,25
<b>SU 33</b>	<b>Summe Einzahlungen investive Gebarung</b>							<b>2.894,25</b>	<b>0,00</b>	<b>2.894,25</b>
5/817000-010000	Instandsetzung Friedhofskapelle		3413	1 40				20.414,53	20.000,00	414,53
<b>SU 34</b>	<b>Summe Auszahlungen investive Gebarung</b>							<b>20.414,53</b>	<b>20.000,00</b>	<b>414,53</b>
<b>SA2</b>	<b>Saldo (2) Geldfluss aus der Investiven Gebarung (33 - 34)</b>							<b>-17.520,28</b>	<b>-20.000,00</b>	<b>2.479,72</b>
<b>SA3</b>	<b>Saldo (3) Nettofinanzierungssaldo (Saldo 1 + Saldo 2)</b>							<b>-554,87</b>	<b>1.800,00</b>	<b>-2.354,87</b>
<b>Finanzierungstätigkeit</b>										
<b>SU 35</b>	<b>Summe Einzahlungen aus der Finanzierungstätigkeit</b>							<b>0,00</b>	<b>0,00</b>	<b>0,00</b>
<b>SU 36</b>	<b>Summe Auszahlungen aus der Finanzierungstätigkeit</b>							<b>0,00</b>	<b>0,00</b>	<b>0,00</b>
<b>SA4</b>	<b>Saldo (4) Geldfluss aus der Finanzierungstätigkeit (35 - 36)</b>							<b>0,00</b>	<b>0,00</b>	<b>0,00</b>
<b>SA5</b>	<b>Saldo (5) Geldfluss aus der voranschlagswirksamen Gebarung (Saldo 3 + Saldo 4)</b>							<b>-554,87</b>	<b>1.800,00</b>	<b>-2.354,87</b>
<b>819</b>	<b>Sonstige öffentliche Einrichtungen</b>									
<b>819000</b>	<b>Lagerplatz (Doberndorferstraße,Rod.)</b>									
<b>Operative Gebarung</b>										
<b>SU 21 / 31</b>	<b>Summe Erträge / Einzahlungen operative Gebarung</b>				<b>0,00</b>	<b>0,00</b>	<b>0,00</b>	<b>0,00</b>	<b>0,00</b>	<b>0,00</b>
1/819000-728000	Entgelte für sonstige Leistungen durch Dritte	2225	3225	24	2.665,20		2.665,20	2.665,20		2.665,20
<b>SU 22 / 32</b>	<b>Summe Aufwendungen / Auszahlungen operative Gebarung</b>				<b>2.665,20</b>	<b>0,00</b>	<b>2.665,20</b>	<b>2.665,20</b>	<b>0,00</b>	<b>2.665,20</b>



	MVAG	MVAG	VCQU	Ergebnisrechnung			Finanzierungsrechnung				
				EH	FH	RA 2022	VA 2022	RA - VA	RA 2022	VA 2022	RA - VA
<b>SA 0 / SA 1</b>		<b>(0) Nettoergebnis (21 - 22) / (1) Geldfluss operative Gebarung (31 - 32)</b>			<b>-2.665,20</b>	<b>0,00</b>	<b>-2.665,20</b>	<b>-2.665,20</b>	<b>0,00</b>	<b>-2.665,20</b>	
<b>SU 23</b>		<b>Summe Haushaltsrücklagen</b>			<b>0,00</b>	<b>0,00</b>	<b>0,00</b>	<b>0,00</b>	<b>0,00</b>	<b>0,00</b>	
<b>SA00</b>		<b>Nettoergebnis nach Zuw./Entn. Haushaltsrücklagen (Saldo 0 +/- SU23)</b>			<b>-2.665,20</b>	<b>0,00</b>	<b>-2.665,20</b>				
<b>Investive Gebarung</b>											
<b>SU 33</b>		<b>Summe Einzahlungen investive Gebarung</b>						<b>0,00</b>	<b>0,00</b>	<b>0,00</b>	
<b>SU 34</b>		<b>Summe Auszahlungen investive Gebarung</b>						<b>0,00</b>	<b>0,00</b>	<b>0,00</b>	
<b>SA2</b>		<b>Saldo (2) Geldfluss aus der Investiven Gebarung (33 - 34)</b>						<b>0,00</b>	<b>0,00</b>	<b>0,00</b>	
<b>SA3</b>		<b>Saldo (3) Nettofinanzierungssaldo (Saldo 1 + Saldo 2)</b>						<b>-2.665,20</b>	<b>0,00</b>	<b>-2.665,20</b>	
<b>Finanzierungstätigkeit</b>											
<b>SU 35</b>		<b>Summe Einzahlungen aus der Finanzierungstätigkeit</b>						<b>0,00</b>	<b>0,00</b>	<b>0,00</b>	
<b>SU 36</b>		<b>Summe Auszahlungen aus der Finanzierungstätigkeit</b>						<b>0,00</b>	<b>0,00</b>	<b>0,00</b>	
<b>SA4</b>		<b>Saldo (4) Geldfluss aus der Finanzierungstätigkeit (35 - 36)</b>						<b>0,00</b>	<b>0,00</b>	<b>0,00</b>	
<b>SA5</b>		<b>Saldo (5) Geldfluss aus der voranschlagswirksamen Gebarung (Saldo 3 + Saldo 4)</b>						<b>-2.665,20</b>	<b>0,00</b>	<b>-2.665,20</b>	
<b>82</b>		<b>Betriebsähnliche Einrichtungen und Betriebe</b>									
<b>820</b>		<b>Wirtschaftshöfe</b>									
<b>820000</b>		<b>Wirtschaftshöfe</b>									
<b>Operative Gebarung</b>											
2/820000+810000		Einspeisungserlös PV-Anlage Bauhof	2114	3114	13	6.288,34	6.000,00	288,34	6.288,34	6.000,00	288,34
2/820000+813000		Erträge aus der Auflösung von Investitionszuschüssen (Kapitaltransfers)		2127		610,34	600,00	10,34			
2/820000+816000		Personalkostenersätze Arbeiter	2114	3114	13	155.805,61	155.300,00	505,61	155.730,61	155.300,00	430,61
2/820000+816001		Personalkostenersätze nicht ständig besch. Arbeiter	2114	3114	13	3.654,05		3.654,05	3.654,05		3.654,05
2/820000+816003		AMS Kostenersatz DN 4075	2114	3114	13	2.124,03	2.100,00	24,03	2.124,03	2.100,00	24,03
2/820000+816100		AMS Kostenersatz DN 4082	2114	3114	13	4.350,24	2.300,00	2.050,24	4.350,24	2.300,00	2.050,24
2/820000+829003		Vergütung Verdienstentgang Bedienstete (Covid19)	2116	3116	18	338,30		338,30	338,30		338,30
2/820000+829004		Sonstige Erträge	2116	3116	18	2.400,00		2.400,00	2.400,00		2.400,00
<b>SU 21 / 31</b>		<b>Summe Erträge / Einzahlungen operative Gebarung</b>				<b>175.570,91</b>	<b>166.300,00</b>	<b>9.270,91</b>	<b>174.885,57</b>	<b>165.700,00</b>	<b>9.185,57</b>
1/820000-400000		Geringwertige Wirtschaftsgüter	2221	3221	23	708,31	500,00	208,31	692,59	500,00	192,59
1/820000-420100		Sonstige Hilfsstoffe Schrauben,Kleber,...	2221	3221	23	49,92	100,00	-50,08	49,92	100,00	-50,08
1/820000-459000		Sonstige Verbrauchsgüter	2221	3221	23	724,39	500,00	224,39	639,53	500,00	139,53
1/820000-511000		Geldbezüge der VB in handwerkli. Verwendung	2211	3211	20	32.381,60	32.400,00	-18,40	32.381,60	32.400,00	-18,40
1/820000-523001		Bezüge nicht ganzjähr.besch. Arbeit	2211	3211	20	2.326,17		2.326,17	2.326,17		2.326,17
1/820000-565000		Mehrleistungsvergütungen	2211	3211	20	2.221,44	2.000,00	221,44	2.221,44	2.000,00	221,44
1/820000-569000		Sonstige Nebengebühren	2211	3211	20	596,40	600,00	-3,60	596,40	600,00	-3,60

		MVAG			Ergebnisrechnung			Finanzierungsrechnung		
		EH	FH	VCQU	RA 2022	VA 2022	RA - VA	RA 2022	VA 2022	RA - VA
1/820000-569001	Fahrtko.zusch.,a.o.Zuw.Weihn. Studienbeih., Schmutzzulage	2211	3211	20	71,65		71,65	71,65		71,65
1/820000-580000	DGB zum Ausgleichsfonds f. Familienbeihilfen	2212	3212	20	1.361,08	1.600,00	-238,92	1.361,08	1.600,00	-238,92
1/820000-580001	DGB zum Ausgleichsfonds für VB	2212	3212	20	93,51		93,51	93,51		93,51
1/820000-582000	Sonst. DGB zur sozialen Sicherheit	2212	3212	20	6.993,91	6.500,00	493,91	6.993,91	6.500,00	493,91
1/820000-582001	DGB - Sozialversicherung - VB	2212	3212	20	507,82		507,82	507,82		507,82
1/820000-582100	Abfertigungsversicherung	2212	3212	20	1.679,94	1.000,00	679,94	1.679,94	1.000,00	679,94
1/820000-591000	Dotierung von Rückstellungen für Abfertigungen	2214				1.700,00	-1.700,00			
1/820000-592000	Dotierung von Rückstellungen für Jubiläumswendungen	2214			700,00	700,00				
1/820000-600000	Netzkosten PV-Anlage Bauhof	2222	3222	24	31,13		31,13	31,13		31,13
1/820000-616000	Instandhaltung v.Maschinen u. Masch.Anl.	2224	3224	24	584,23	200,00	384,23	584,23	200,00	384,23
1/820000-670000	Versicherungen PV-Anlage Bauhofdach	2222	3222	24		200,00	-200,00		200,00	-200,00
1/820000-670001	Versicherungen - Bauhof, landw.Inventar	2222	3222	24	566,58		566,58	566,58		566,58
1/820000-680000	Planmäßige Abschreibung	2226			8.031,42	7.700,00	331,42			
1/820000-710000	Kommunalsteuer	2225	3225	24	9,12		9,12	9,12		9,12
1/820000-724000	Reisegebühren	2225	3225	24	161,28	100,00	61,28	161,28	100,00	61,28
1/820000-728000	Sonstige Leistungsentgelte (Arbeitskräfteüberlassung)	2225	3225	24	1.601,18		1.601,18	1.601,18		1.601,18
1/820000-728001	Dienstbekleidung MEWA	2225	3225	24	3.380,30	1.600,00	1.780,30	3.319,64	1.600,00	1.719,64
1/820000-728002	Wartungsvertrag Bauhoftore	2225	3225	24	566,74	500,00	66,74	566,74	500,00	66,74
1/820000-728010	Schulung Bedienstete	2225	3225	24	104,00		104,00	104,00		104,00
1/820000-729000	Sonstige Ausgaben (Restmüllentsorgung Bauhof,.....)	2225	3225	24	105,05		105,05	105,05		105,05
<b>SU 22 / 32</b>	<b>Summe Aufwendungen / Auszahlungen operative Gebarung</b>				<b>65.557,17</b>	<b>57.900,00</b>	<b>7.657,17</b>	<b>56.664,51</b>	<b>47.800,00</b>	<b>8.864,51</b>
<b>SA 0 / SA 1</b>	<b>(0) Nettoergebnis (21 - 22) / (1) Geldfluss operative Gebarung (31 - 32)</b>				<b>110.013,74</b>	<b>108.400,00</b>	<b>1.613,74</b>	<b>118.221,06</b>	<b>117.900,00</b>	<b>321,06</b>
<b>SU 23</b>	<b>Summe Haushaltsrücklagen</b>				<b>0,00</b>	<b>0,00</b>	<b>0,00</b>	<b>0,00</b>	<b>0,00</b>	<b>0,00</b>
<b>SA00</b>	<b>Nettoergebnis nach Zuw./Entn. Haushaltsrücklagen (Saldo 0 +/- SU23)</b>				<b>110.013,74</b>	<b>108.400,00</b>	<b>1.613,74</b>			
<b>Investive Gebarung</b>										
<b>SU 33</b>	<b>Summe Einzahlungen investive Gebarung</b>							<b>0,00</b>	<b>0,00</b>	<b>0,00</b>
1/820000-030000	Werkzeuge u.Sonst. Erzeugungshilfsmittel		3414	2 41					500,00	-500,00
<b>SU 34</b>	<b>Summe Auszahlungen investive Gebarung</b>							<b>0,00</b>	<b>500,00</b>	<b>-500,00</b>
<b>SA2</b>	<b>Saldo (2) Geldfluss aus der Investiven Gebarung (33 - 34)</b>							<b>0,00</b>	<b>-500,00</b>	<b>500,00</b>
<b>SA3</b>	<b>Saldo (3) Nettofinanzierungssaldo (Saldo 1 + Saldo 2)</b>							<b>118.221,06</b>	<b>117.400,00</b>	<b>821,06</b>
<b>Finanzierungstätigkeit</b>										
<b>SU 35</b>	<b>Summe Einzahlungen aus der Finanzierungstätigkeit</b>							<b>0,00</b>	<b>0,00</b>	<b>0,00</b>

	MVAG	MVAG	VCQU	Ergebnisrechnung			Finanzierungsrechnung		
				EH	FH		RA 2022	VA 2022	RA - VA
<b>SU 36</b>							<b>0,00</b>	<b>0,00</b>	<b>0,00</b>
<b>SA4</b>							<b>0,00</b>	<b>0,00</b>	<b>0,00</b>
<b>SA5</b>							<b>118.221,06</b>	<b>117.400,00</b>	<b>821,06</b>
<b>820001</b>	<b>Wirtschaftshöfe</b>								
<b>Operative Gebarung</b>									
<b>SU 21 / 31</b>							<b>0,00</b>	<b>0,00</b>	<b>0,00</b>
1/820001-511000				2211	3211	20	30.732,28	31.800,00	-1.067,72
1/820001-565000				2211	3211	20	1.511,61	1.000,00	511,61
1/820001-569000				2211	3211	20	912,96	900,00	12,96
1/820001-580000				2212	3212	20	1.281,41	1.600,00	-318,59
1/820001-582000				2212	3212	20	7.058,48	7.000,00	58,48
1/820001-592000				2214			285,71	300,00	-14,29
1/820001-724000				2225	3225	24		100,00	-100,00
<b>SU 22 / 32</b>							<b>41.782,45</b>	<b>42.700,00</b>	<b>-917,55</b>
<b>SA 0 / SA 1</b>							<b>-41.782,45</b>	<b>-42.700,00</b>	<b>917,55</b>
<b>SU 23</b>							<b>0,00</b>	<b>0,00</b>	<b>0,00</b>
<b>SA00</b>							<b>-41.782,45</b>	<b>-42.700,00</b>	<b>917,55</b>
<b>Investive Gebarung</b>									
<b>SU 33</b>							<b>0,00</b>	<b>0,00</b>	<b>0,00</b>
<b>SU 34</b>							<b>0,00</b>	<b>0,00</b>	<b>0,00</b>
<b>SA2</b>							<b>0,00</b>	<b>0,00</b>	<b>0,00</b>
<b>SA3</b>							<b>-41.496,74</b>	<b>-42.400,00</b>	<b>903,26</b>
<b>Finanzierungstätigkeit</b>									
<b>SU 35</b>							<b>0,00</b>	<b>0,00</b>	<b>0,00</b>
<b>SU 36</b>							<b>0,00</b>	<b>0,00</b>	<b>0,00</b>
<b>SA4</b>							<b>0,00</b>	<b>0,00</b>	<b>0,00</b>
<b>SA5</b>							<b>-41.496,74</b>	<b>-42.400,00</b>	<b>903,26</b>
<b>820002</b>	<b>Wirtschaftshöfe</b>								
<b>Operative Gebarung</b>									
<b>SU 21 / 31</b>							<b>0,00</b>	<b>0,00</b>	<b>0,00</b>
1/820002-511000				2211	3211	20	28.776,55	31.500,00	-2.723,45
1/820002-565000				2211	3211	20	2.477,93	1.000,00	1.477,93
1/820002-569000				2211	3211	20	449,36	500,00	-50,64
1/820002-580000				2212	3212	20	1.222,89	1.500,00	-277,11

		MVAG			Ergebnisrechnung			Finanzierungsrechnung		
		EH	FH	VCQU	RA 2022	VA 2022	RA - VA	RA 2022	VA 2022	RA - VA
1/820002-582000	Sonst. DGB zur Sozialen Sicherheit DN 4018	2212	3212	20	6.721,45	6.300,00	421,45	6.721,45	6.300,00	421,45
1/820002-592000	Dotierung von Rückstellungen für Jubiläumswendungen	2214			190,48	200,00	-9,52			
1/820002-724000	Reisegebühren DN 4018	2225	3225	24		100,00	-100,00		100,00	-100,00
<b>SU 22 / 32</b>	<b>Summe Aufwendungen / Auszahlungen operative Gebarung</b>				<b>39.838,66</b>	<b>41.100,00</b>	<b>-1.261,34</b>	<b>39.648,18</b>	<b>40.900,00</b>	<b>-1.251,82</b>
<b>SA 0 / SA 1</b>	<b>(0) Nettoergebnis (21 - 22) / (1) Geldfluss operative Gebarung (31 - 32)</b>				<b>-39.838,66</b>	<b>-41.100,00</b>	<b>1.261,34</b>	<b>-39.648,18</b>	<b>-40.900,00</b>	<b>1.251,82</b>
<b>SU 23</b>	<b>Summe Haushaltsrücklagen</b>				<b>0,00</b>	<b>0,00</b>	<b>0,00</b>	<b>0,00</b>	<b>0,00</b>	<b>0,00</b>
<b>SA00</b>	<b>Nettoergebnis nach Zuw./Entn. Haushaltsrücklagen (Saldo 0 +/- SU23)</b>				<b>-39.838,66</b>	<b>-41.100,00</b>	<b>1.261,34</b>			
<b>Investive Gebarung</b>										
<b>SU 33</b>	<b>Summe Einzahlungen investive Gebarung</b>							<b>0,00</b>	<b>0,00</b>	<b>0,00</b>
<b>SU 34</b>	<b>Summe Auszahlungen investive Gebarung</b>							<b>0,00</b>	<b>0,00</b>	<b>0,00</b>
<b>SA2</b>	<b>Saldo (2) Geldfluss aus der Investiven Gebarung (33 - 34)</b>							<b>0,00</b>	<b>0,00</b>	<b>0,00</b>
<b>SA3</b>	<b>Saldo (3) Nettofinanzierungssaldo (Saldo 1 + Saldo 2)</b>							<b>-39.648,18</b>	<b>-40.900,00</b>	<b>1.251,82</b>
<b>Finanzierungstätigkeit</b>										
<b>SU 35</b>	<b>Summe Einzahlungen aus der Finanzierungstätigkeit</b>							<b>0,00</b>	<b>0,00</b>	<b>0,00</b>
<b>SU 36</b>	<b>Summe Auszahlungen aus der Finanzierungstätigkeit</b>							<b>0,00</b>	<b>0,00</b>	<b>0,00</b>
<b>SA4</b>	<b>Saldo (4) Geldfluss aus der Finanzierungstätigkeit (35 - 36)</b>							<b>0,00</b>	<b>0,00</b>	<b>0,00</b>
<b>SA5</b>	<b>Saldo (5) Geldfluss aus der voranschlagswirksamen Gebarung (Saldo 3 + Saldo 4)</b>							<b>-39.648,18</b>	<b>-40.900,00</b>	<b>1.251,82</b>
<b>820003</b>	<b>Wirtschaftshöfe</b>									
<b>Operative Gebarung</b>										
2/820003+828000	Rückersätze von Aufwendungen	2116	3116	18	1.040,19	1.000,00	40,19	1.040,19	1.000,00	40,19
<b>SU 21 / 31</b>	<b>Summe Erträge / Einzahlungen operative Gebarung</b>				<b>1.040,19</b>	<b>1.000,00</b>	<b>40,19</b>	<b>1.040,19</b>	<b>1.000,00</b>	<b>40,19</b>
1/820003-511000	Geldbezüge der Vertragsbediensteten in handwerklicher Verwendung DN 4019	2211	3211	20	29.088,60	28.800,00	288,60	29.088,60	28.800,00	288,60
1/820003-523000	Geldbezüge der nicht ganzjährig beschäftigten Arbeiter	2211	3211	20	8.458,80		8.458,80	8.458,80		8.458,80
1/820003-565000	Mehrleistungsvergütungen	2211	3211	20	1.729,47		1.729,47	1.729,47		1.729,47
1/820003-569000	Sonstige Nebengebühren	2211	3211	20	1.086,80		1.086,80	1.086,80		1.086,80
1/820003-580000	Dienstgeberbeiträge zum Ausgleichsfonds für Familienbeihilfen	2212	3212	20	1.574,17	400,00	1.174,17	1.574,17	400,00	1.174,17
1/820003-582000	Sonstige Dienstgeberbeiträge zur sozialen Sicherheit	2212	3212	20	8.509,42	1.300,00	7.209,42	8.509,42	1.300,00	7.209,42
1/820003-582900	Sonstige Dienstgeberbeiträge zur sozialen Sicherheit	2212	3212	20		6.600,00	-6.600,00		6.600,00	-6.600,00
1/820003-592000	Dotierung von Rückstellungen für Jubiläumswendungen	2214			257,14		257,14			
1/820003-724000	Reisegebühren	2225	3225	24	6,72		6,72	6,72		6,72
<b>SU 22 / 32</b>	<b>Summe Aufwendungen / Auszahlungen operative Gebarung</b>				<b>50.711,12</b>	<b>37.100,00</b>	<b>13.611,12</b>	<b>50.453,98</b>	<b>37.100,00</b>	<b>13.353,98</b>

	MVAG	MVAG	VCQU	Ergebnisrechnung			Finanzierungsrechnung			
				EH	FH	RA 2022	VA 2022	RA - VA	RA 2022	VA 2022
<b>SA 0 / SA 1</b>	<b>(0) Nettoergebnis (21 - 22) / (1) Geldfluss operative Gebarung (31 - 32)</b>			<b>-49.670,93</b>	<b>-36.100,00</b>	<b>-13.570,93</b>	<b>-49.413,79</b>	<b>-36.100,00</b>	<b>-13.313,79</b>	
<b>SU 23</b>	<b>Summe Haushaltsrücklagen</b>			<b>0,00</b>	<b>0,00</b>	<b>0,00</b>	<b>0,00</b>	<b>0,00</b>	<b>0,00</b>	
<b>SA00</b>	<b>Nettoergebnis nach Zuw./Entn. Haushaltsrücklagen (Saldo 0 +/- SU23)</b>			<b>-49.670,93</b>	<b>-36.100,00</b>	<b>-13.570,93</b>				
<b>Investive Gebarung</b>										
<b>SU 33</b>	<b>Summe Einzahlungen investive Gebarung</b>						<b>0,00</b>	<b>0,00</b>	<b>0,00</b>	
<b>SU 34</b>	<b>Summe Auszahlungen investive Gebarung</b>						<b>0,00</b>	<b>0,00</b>	<b>0,00</b>	
<b>SA2</b>	<b>Saldo (2) Geldfluss aus der Investiven Gebarung (33 - 34)</b>						<b>0,00</b>	<b>0,00</b>	<b>0,00</b>	
<b>SA3</b>	<b>Saldo (3) Nettofinanzierungssaldo (Saldo 1 + Saldo 2)</b>						<b>-49.413,79</b>	<b>-36.100,00</b>	<b>-13.313,79</b>	
<b>Finanzierungstätigkeit</b>										
<b>SU 35</b>	<b>Summe Einzahlungen aus der Finanzierungstätigkeit</b>						<b>0,00</b>	<b>0,00</b>	<b>0,00</b>	
<b>SU 36</b>	<b>Summe Auszahlungen aus der Finanzierungstätigkeit</b>						<b>0,00</b>	<b>0,00</b>	<b>0,00</b>	
<b>SA4</b>	<b>Saldo (4) Geldfluss aus der Finanzierungstätigkeit (35 - 36)</b>						<b>0,00</b>	<b>0,00</b>	<b>0,00</b>	
<b>SA5</b>	<b>Saldo (5) Geldfluss aus der voranschlagswirksamen Gebarung (Saldo 3 + Saldo 4)</b>						<b>-49.413,79</b>	<b>-36.100,00</b>	<b>-13.313,79</b>	
<b>820100</b>	<b>Wirtschaftshöfe</b>									
<b>Operative Gebarung</b>										
2/820100+816000	Personalkostensätze DN 4074	2114	3114	13	23.083,82	16.600,00	6.483,82	23.083,82	16.600,00	6.483,82
2/820100+816001	Personalkostensätze DN 4038	2114	3114	13		18.000,00	-18.000,00	18.000,00		-18.000,00
2/820100+816002	Personalkostensätze DN 4039	2114	3114	13		17.700,00	-17.700,00	17.700,00		-17.700,00
2/820100+816003	Personalkostensätze DN xx 40h/W	2114	3114	13		12.000,00	-12.000,00	12.000,00		-12.000,00
2/820100+816004	Personalkostensätze DN xx 20h/W	2114	3114	13		1.900,00	-1.900,00	1.900,00		-1.900,00
2/820100+816100	Kostensatz AMS Altersteilzeit	2114	3114	13	25.944,23		25.944,23	25.944,23		25.944,23
2/820100+828000	Rückersätze von Aufwendungen	2116	3116	18	546,22	500,00	46,22	546,22	500,00	46,22
<b>SU 21 / 31</b>	<b>Summe Erträge / Einzahlungen operative Gebarung</b>				<b>49.574,27</b>	<b>66.700,00</b>	<b>-17.125,73</b>	<b>49.574,27</b>	<b>66.700,00</b>	<b>-17.125,73</b>
1/820100-511000	Bezüge DN 4071	2211	3211	20	16.951,56	9.700,00	7.251,56	16.951,56	9.700,00	7.251,56
1/820100-511001	Bezüge für VB DN 4038	2211	3211	20	10.321,78	10.800,00	-478,22	10.321,78	10.800,00	-478,22
1/820100-511002	Bezüge für VB DN 4039	2211	3211	20	10.327,16	10.800,00	-472,84	10.327,16	10.800,00	-472,84
1/820100-511003	Bezüge für VB DN 4040	2211	3211	20		8.500,00	-8.500,00	8.500,00		-8.500,00
1/820100-511004	Bezüge für VB DN xx (20h/W)	2211	3211	20		1.400,00	-1.400,00	1.400,00		-1.400,00
1/820100-565000	Mehrleistungsvergütungen DN 4074	2211	3211	20	1.060,39		1.060,39	1.060,39		1.060,39
1/820100-569000	Sonstige Nebengebühren DN 4074	2211	3211	20	507,16	300,00	207,16	507,16	300,00	207,16
1/820100-569001	Fahrtko.,Weihn. Studienbeih. Schmutzzulage DN 4038	2211	3211	20		400,00	-400,00	400,00		-400,00
1/820100-569002	Fahrtko.,Weihn. Studienbeih. Schmutzzulage DN 4039	2211	3211	20		400,00	-400,00	400,00		-400,00
1/820100-580000	DGB zum Ausgleichsfonds f. VB DN 4074	2212	3212	20	710,80		710,80	710,80		710,80
1/820100-580001	DGB zum Ausgleichsfonds für VB DN 4038	2212	3212	20	413,98	500,00	-86,02	413,98	500,00	-86,02

		MVAG			Ergebnisrechnung			Finanzierungsrechnung		
		EH	FH	VCQU	RA 2022	VA 2022	RA - VA	RA 2022	VA 2022	RA - VA
1/820100-580002	DGB zum Ausgleichsfonds für VB DN 4039	2212	3212	20	393,99	500,00	-106,01	393,99	500,00	-106,01
1/820100-580003	Dienstgeberbeiträge zum Ausgleichsfonds für Familienbeihilfen	2212	3212	20		400,00	-400,00		400,00	-400,00
1/820100-580004	Dienstgeberbeiträge zum Ausgleichsfonds für Familienbeihilfen	2212	3212	20		100,00	-100,00		100,00	-100,00
1/820100-581003	Dienstgeberbeiträge zur Alterssicherung	2212	3212	20		2.000,00	-2.000,00		2.000,00	-2.000,00
1/820100-581004	Dienstgeberbeiträge zur Alterssicherung	2212	3212	20		300,00	-300,00		300,00	-300,00
1/820100-582000	DGB Sozialversicherung - VB DN 4074	2212	3212	20	3.853,91		3.853,91	3.853,91		3.853,91
1/820100-582001	DGB - Sozialversicherung - VB DN 4038	2212	3212	20	2.272,52	2.400,00	-127,48	2.272,52	2.400,00	-127,48
1/820100-582002	DGB Sozialversicherung - VB DN 4039	2212	3212	20	2.214,80	2.400,00	-185,20	2.214,80	2.400,00	-185,20
1/820100-592000	Dotierung von Rückstellungen für Jubiläumswendungen	2214			200,00	200,00				
1/820100-710000	Kommunalsteuer	2225	3225	24	41,64		41,64	41,64		41,64
<b>SU 22 / 32</b>	<b>Summe Aufwendungen / Auszahlungen operative Gebarung</b>				<b>49.269,69</b>	<b>51.100,00</b>	<b>-1.830,31</b>	<b>49.069,69</b>	<b>50.900,00</b>	<b>-1.830,31</b>
<b>SA 0 / SA 1</b>	<b>(0) Nettoergebnis (21 - 22) / (1) Geldfluss operative Gebarung (31 - 32)</b>				<b>304,58</b>	<b>15.600,00</b>	<b>-15.295,42</b>	<b>504,58</b>	<b>15.800,00</b>	<b>-15.295,42</b>
<b>SU 23</b>	<b>Summe Haushaltsrücklagen</b>				<b>0,00</b>	<b>0,00</b>	<b>0,00</b>	<b>0,00</b>	<b>0,00</b>	<b>0,00</b>
<b>SA00</b>	<b>Nettoergebnis nach Zuw./Entn. Haushaltsrücklagen (Saldo 0 +/- SU23)</b>				<b>304,58</b>	<b>15.600,00</b>	<b>-15.295,42</b>			
<b>Investive Gebarung</b>										
<b>SU 33</b>	<b>Summe Einzahlungen investive Gebarung</b>							<b>0,00</b>	<b>0,00</b>	<b>0,00</b>
<b>SU 34</b>	<b>Summe Auszahlungen investive Gebarung</b>							<b>0,00</b>	<b>0,00</b>	<b>0,00</b>
<b>SA2</b>	<b>Saldo (2) Geldfluss aus der Investiven Gebarung (33 - 34)</b>							<b>0,00</b>	<b>0,00</b>	<b>0,00</b>
<b>SA3</b>	<b>Saldo (3) Nettofinanzierungssaldo (Saldo 1 + Saldo 2)</b>							<b>504,58</b>	<b>15.800,00</b>	<b>-15.295,42</b>
<b>Finanzierungstätigkeit</b>										
<b>SU 35</b>	<b>Summe Einzahlungen aus der Finanzierungstätigkeit</b>							<b>0,00</b>	<b>0,00</b>	<b>0,00</b>
<b>SU 36</b>	<b>Summe Auszahlungen aus der Finanzierungstätigkeit</b>							<b>0,00</b>	<b>0,00</b>	<b>0,00</b>
<b>SA4</b>	<b>Saldo (4) Geldfluss aus der Finanzierungstätigkeit (35 - 36)</b>							<b>0,00</b>	<b>0,00</b>	<b>0,00</b>
<b>SA5</b>	<b>Saldo (5) Geldfluss aus der voranschlagswirksamen Gebarung (Saldo 3 + Saldo 4)</b>							<b>504,58</b>	<b>15.800,00</b>	<b>-15.295,42</b>
<b>821</b>	<b>Fuhrpark</b>									
<b>821000</b>	<b>Fuhrpark</b>									
<b>Operative Gebarung</b>										
2/821000+811000	Mieteinnahmen Arbeitsbühne	2115	3115	14	7.880,00	5.500,00	2.380,00	7.880,00	5.500,00	2.380,00
2/821000+811100	Leihgebühr, Verkaufserlös etc.- Fuhrpark (Traktor, Kehrmaschine, Anhänger etc.)	2115	3115	14	35,29		35,29			
2/821000+816000	Kostenersatz Transport Arbeitsbühne	2114	3114	13	178,00	200,00	-22,00	178,00	200,00	-22,00
2/821000+816001	Kostenersätze Auto (50%ABA, 50%WVA) (50 % ABA 76%Sig, 24%Th)	2114	3114	13	5.351,47	5.000,00	351,47	5.351,47	5.000,00	351,47
<b>SU 21 / 31</b>	<b>Summe Erträge / Einzahlungen operative Gebarung</b>				<b>13.444,76</b>	<b>10.700,00</b>	<b>2.744,76</b>	<b>13.409,47</b>	<b>10.700,00</b>	<b>2.709,47</b>
1/821000-400002	Traktorzubehör	2221	3221	23	363,00		363,00	363,00		363,00

		MVAG			Ergebnisrechnung			Finanzierungsrechnung		
		MVAG	MVAG	VCQU	RA 2022	VA 2022	RA - VA	RA 2022	VA 2022	RA - VA
		EH	FH							
1/821000-452001	Diesel für Auto - Chip-Nr. 411335	2221	3221	23	2.136,67	1.700,00	436,67	2.003,44	1.700,00	303,44
1/821000-452002	Diesel f. Traktor (HO-621AH) alt - Chip-Nr.414120	2221	3221	23	3.793,63	2.000,00	1.793,63	3.559,04	2.000,00	1.559,04
1/821000-452007	Diesel f. Rasenmähertraktor - Chip-Nr. 415274	2221	3221	23	822,27	700,00	122,27	873,61	700,00	173,61
1/821000-452008	Diesel f. gr. Traktor (HO-376Cl) neu - Chip-Nr. 416482	2221	3221	23	3.993,11	1.000,00	2.993,11	3.680,24	1.000,00	2.680,24
1/821000-616000	Instandhaltung Arbeitsbühne	2224	3224	24	3.192,92	800,00	2.392,92	2.078,55	800,00	1.278,55
1/821000-617001	Instandhaltung Auto (VW Transporter) HO-936BI	2224	3224	24	449,77	500,00	-50,23	449,77	500,00	-50,23
1/821000-617002	Instandhaltung Traktor (HO 621AH) John Deere 6110	2224	3224	24	4.798,35	2.000,00	2.798,35	4.798,35	2.000,00	2.798,35
1/821000-617003	Instandhaltung Autoanhänger - HO-924T	2224	3224	24	281,13	100,00	181,13	281,13	100,00	181,13
1/821000-617004	Instandhaltung Einachsanhänger groß - Fuhrmann	2224	3224	24	991,00	100,00	891,00	991,00	100,00	891,00
1/821000-617005	Instandhaltung Kehrmaschine (groß) vormals - Straßenrein.	2224	3224	24	2.236,75	1.500,00	736,75	2.236,75	1.500,00	736,75
1/821000-617006	Instandhaltung Streuwagen vormals - Straßenrein.	2224	3224	24		100,00	-100,00		100,00	-100,00
1/821000-617007	Instandh.Rasenmähertraktor HO685BC+ Zubehör (Schneepflug,Mäher,Kehrm.)	2224	3224	24	3.265,00	1.500,00	1.765,00	3.265,00	1.500,00	1.765,00
1/821000-617008	Instandhaltung Traktor (HO-376Cl) neu - John Deere	2224	3224	24	1.403,20		1.403,20	276,24		276,24
1/821000-617009	Instandhaltung E-Auto (HO-577CL) - Kindergartentransport	2224	3224	24	50,00		50,00	50,00		50,00
1/821000-670000	Versicherungen Arbeitsbühne	2222	3222	24	106,23	100,00	6,23	106,12	100,00	6,12
1/821000-670001	Versicherung Auto/Citroen HO-936BI	2222	3222	24	2.573,03	1.800,00	773,03	2.573,03	1.800,00	773,03
1/821000-670002	Versicherung Traktor HO-621AH (John Deere - alt)	2222	3222	24	816,05	800,00	16,05	816,05	800,00	16,05
1/821000-670003	Versicherung Autoanhänger	2222	3222	24	13,31		13,31	12,00		12,00
1/821000-670007	Versicherung Rasenmähertraktor	2222	3222	24	113,72	100,00	13,72	112,96	100,00	12,96
1/821000-670008	Versicherungen - Traktor HO-376Cl (John Deere - neu)	2222	3222	24	820,13	700,00	120,13	820,13	700,00	120,13
1/821000-680000	Planmäßige Abschreibung	2226			18.987,19	19.000,00	-12,81			
1/821000-710000	Öffentliche Abgaben - Arbeitsbühne	2225	3225	24	75,00	100,00	-25,00	75,00	100,00	-25,00
1/821000-710002	Öffentliche Abgaben (KR f. Traktor)	2225	3225	24	360,00	200,00	160,00	360,00	200,00	160,00
1/821000-720000	Kostenbeitrag an Gde Meiseldorf Arbeitsbühne (1/3)	2225	3225	24	1.624,86	1.700,00	-75,14	1.624,86	1.700,00	-75,14
<b>SU 22 / 32</b>	<b>Summe Aufwendungen / Auszahlungen operative Gebarung</b>				<b>53.266,32</b>	<b>36.500,00</b>	<b>16.766,32</b>	<b>31.406,27</b>	<b>17.500,00</b>	<b>13.906,27</b>
<b>SA 0 / SA 1</b>	<b>(0) Nettoergebnis (21 - 22) / (1) Geldfluss operative Gebarung (31 - 32)</b>				<b>-39.821,56</b>	<b>-25.800,00</b>	<b>-14.021,56</b>	<b>-17.996,80</b>	<b>-6.800,00</b>	<b>-11.196,80</b>
<b>SU 23</b>	<b>Summe Haushaltsrücklagen</b>				<b>0,00</b>	<b>0,00</b>	<b>0,00</b>	<b>0,00</b>	<b>0,00</b>	<b>0,00</b>
<b>SA00</b>	<b>Nettoergebnis nach Zuw./Entn. Haushaltsrücklagen (Saldo 0 +/- SU23)</b>				<b>-39.821,56</b>	<b>-25.800,00</b>	<b>-14.021,56</b>			

	MVAG	MVAG	VCQU	Ergebnisrechnung			Finanzierungsrechnung			
				EH	FH		RA 2022	VA 2022	RA - VA	RA 2022
<b>Investive Gebarung</b>										
SU 33								0,00	0,00	0,00
SU 34								0,00	0,00	0,00
SA2								0,00	0,00	0,00
SA3								-17.996,80	-6.800,00	-11.196,80
<b>Finanzierungstätigkeit</b>										
SU 35								0,00	0,00	0,00
SU 36								0,00	0,00	0,00
SA4								0,00	0,00	0,00
SA5								-17.996,80	-6.800,00	-11.196,80
827										
827000										
<b>Operative Gebarung</b>										
2/827000+852000	Wägegebühren	2113	3113	12	188,89	300,00	-111,11	188,89	300,00	-111,11
SU 21 / 31	Summe Erträge / Einzahlungen operative Gebarung				188,89	300,00	-111,11	188,89	300,00	-111,11
1/827000-670000	Versicherungen	2222	3222	24	173,70	100,00	73,70	173,70	100,00	73,70
SU 22 / 32	Summe Aufwendungen / Auszahlungen operative Gebarung				173,70	100,00	73,70	173,70	100,00	73,70
SA 0 / SA 1	(0) Nettoergebnis (21 - 22) / (1) Geldfluss operative Gebarung (31 - 32)				15,19	200,00	-184,81	15,19	200,00	-184,81
SU 23	Summe Haushaltsrücklagen				0,00	0,00	0,00	0,00	0,00	0,00
SA00	Nettoergebnis nach Zuw./Entn. Haushaltsrücklagen (Saldo 0 +/- SU23)				15,19	200,00	-184,81			
<b>Investive Gebarung</b>										
SU 33	Summe Einzahlungen investive Gebarung							0,00	0,00	0,00
SU 34	Summe Auszahlungen investive Gebarung							0,00	0,00	0,00
SA2	Saldo (2) Geldfluss aus der Investiven Gebarung (33 - 34)							0,00	0,00	0,00
SA3	Saldo (3) Nettofinanzierungssaldo (Saldo 1 + Saldo 2)							15,19	200,00	-184,81
<b>Finanzierungstätigkeit</b>										
SU 35	Summe Einzahlungen aus der Finanzierungstätigkeit							0,00	0,00	0,00
SU 36	Summe Auszahlungen aus der Finanzierungstätigkeit							0,00	0,00	0,00
SA4	Saldo (4) Geldfluss aus der Finanzierungstätigkeit (35 - 36)							0,00	0,00	0,00
SA5	Saldo (5) Geldfluss aus der voranschlagswirksamen Gebarung (Saldo 3 + Saldo 4)							15,19	200,00	-184,81



		MVAG			Ergebnisrechnung			Finanzierungsrechnung		
		MVAG EH	MVAG FH	VCQU	RA 2022	VA 2022	RA - VA	RA 2022	VA 2022	RA - VA
<b>83</b>	<b>Betriebsähnliche Einrichtungen und Betriebe (Fortsetzung)</b>									
<b>831</b>	<b>Freibäder</b>									
<b>831000</b>	<b>Freibäder</b>									
<b>Operative Gebarung</b>										
2/831000+808000	Verkaufserlös Badkantine	2116	3116	16	23.967,57	20.000,00	3.967,57	23.967,57	20.000,00	3.967,57
2/831000+808001	Veräußerungen von Waren	2116	3116	16	38,04		38,04	38,04		38,04
2/831000+810000	Badebenutzungsgebühren	2114	3114	13	8.917,55	9.000,00	-82,45	8.917,55	9.000,00	-82,45
2/831000+816000	Kostenbeiträge (Kostenersätze) für sonstige Leistungen	2114	3114	13	820,00		820,00	820,00		820,00
2/831000+816001	Personalkostenersätze	2114	3114	13	9.066,86		9.066,86	9.066,86		9.066,86
2/831000+829000	Sonstige Einnahmen	2116	3116	18	5,97		5,97	5,97		5,97
<b>SU 21 / 31</b>	<b>Summe Erträge / Einzahlungen operative Gebarung</b>				<b>42.815,99</b>	<b>29.000,00</b>	<b>13.815,99</b>	<b>42.815,99</b>	<b>29.000,00</b>	<b>13.815,99</b>
1/831000-400000	Geringwertige Wirtschaftsgüter	2221	3221	23	751,79	500,00	251,79	751,79	500,00	251,79
1/831000-413000	Ankauf von Handelswaren	2221	3221	23	11.896,85	12.500,00	-603,15	11.896,85	12.500,00	-603,15
1/831000-454000	Reinigungsmittel	2221	3221	23	155,95	100,00	55,95	155,95	100,00	55,95
1/831000-455000	Chemische Mittel (Chlor, Chlorgas)	2221	3221	23	4.556,97	4.000,00	556,97	4.556,97	4.000,00	556,97
1/831000-458000	Mittel zur ärztlichen Betreuung u. Gesundheitsvorsorge - Bad	2221	3221	23	18,04	100,00	-81,96	18,04	100,00	-81,96
1/831000-459000	Sonstige Verbrauchsgüter	2221	3221	23	434,11	200,00	234,11	434,11	200,00	234,11
1/831000-523000	Bezüge der nicht ganzjährig beschäftigten Arbeiter/in	2211	3211	20	6.730,17	8.000,00	-1.269,83	6.730,17	8.000,00	-1.269,83
1/831000-565000	Mehrleistungsvergütungen	2211	3211	20		2.500,00	-2.500,00		2.500,00	-2.500,00
1/831000-569000	Schmutzzulage	2211	3211	20	532,18	200,00	332,18	532,18	200,00	332,18
1/831000-580000	DGB für Familienbeihilfen	2212	3212	20	283,24	200,00	83,24	283,24	200,00	83,24
1/831000-582000	Sonst. DGB zur sozialen Sicherheit	2212	3212	20	1.521,27	1.200,00	321,27	1.521,27	1.200,00	321,27
1/831000-600000	Strom	2222	3222	24	4.151,46	4.300,00	-148,54	4.151,46	4.300,00	-148,54
1/831000-614000	Instandhaltung von Gebaeuden (Kantine, Kabinen, WC-Anlagen)	2224	3224	24	161,73		161,73	161,73		161,73
1/831000-618000	Instandhaltung v. Sonstigen Anlagen (Betriebsausstattung)	2224	3224	24	9,21	500,00	-490,79	9,21	500,00	-490,79
1/831000-618100	Instandhaltung von sonst. Anlagen (Liegewiese,...)	2224	3224	24	23,14		23,14	23,14		23,14
1/831000-619000	Instandhaltung von Anlagen (Schwimmbecken,Pumpen etc.)	2224	3224	24	323,13	500,00	-176,87	323,13	500,00	-176,87
1/831000-631000	Telefon	2222	3222	24	61,26	200,00	-138,74	61,26	200,00	-138,74
1/831000-670000	Versicherungen	2222	3222	24	391,00	300,00	91,00	391,00	300,00	91,00
1/831000-680000	Planmäßige Abschreibung	2226			4.498,32	4.000,00	498,32			
1/831000-710000	Öffentliche Abgaben	2225	3225	24	271,00	300,00	-29,00	271,00	300,00	-29,00
1/831000-711000	Öffentliche Abgaben	2225	3225	24	2.528,27	2.100,00	428,27	2.528,27	2.100,00	428,27

		MVAG	MVAG	VCQU	Ergebnisrechnung			Finanzierungsrechnung		
		EH	FH		RA 2022	VA 2022	RA - VA	RA 2022	VA 2022	RA - VA
1/831000-720000	Personalkostenbeiträge Bad	2225	3225	24	31.528,35	28.500,00	3.028,35	31.528,35	28.500,00	3.028,35
1/831000-728000	Entgelte für sonstige Leistungen	2225	3225	24	1.039,43		1.039,43	1.039,43		1.039,43
1/831000-728001	Sonst. wiederkehrende Überprüfungen	2225	3225	24	895,01	800,00	95,01	895,01	800,00	95,01
1/831000-728002	Evaluierung - Honorar	2225	3225	24	76,65	100,00	-23,35	76,65	100,00	-23,35
1/831000-728003	Nutzungsgebühr/Lizenzen	2225	3225	24	170,96	100,00	70,96	170,96	100,00	70,96
1/831000-728010	Schulung Bedienstete	2225	3225	24	208,00		208,00	208,00		208,00
1/831000-729000	Sonstige Ausgaben	2225	3225	24	30,00	100,00	-70,00	30,00	100,00	-70,00
<b>SU 22 / 32</b>	<b>Summe Aufwendungen / Auszahlungen operative Gebarung</b>				<b>73.247,49</b>	<b>71.300,00</b>	<b>1.947,49</b>	<b>68.749,17</b>	<b>67.300,00</b>	<b>1.449,17</b>
<b>SA 0 / SA 1</b>	<b>(0) Nettoergebnis (21 - 22) / (1) Geldfluss operative Gebarung (31 - 32)</b>				<b>-30.431,50</b>	<b>-42.300,00</b>	<b>11.868,50</b>	<b>-25.933,18</b>	<b>-38.300,00</b>	<b>12.366,82</b>
<b>SU 23</b>	<b>Summe Haushaltsrücklagen</b>				<b>0,00</b>	<b>0,00</b>	<b>0,00</b>	<b>0,00</b>	<b>0,00</b>	<b>0,00</b>
<b>SA00</b>	<b>Nettoergebnis nach Zuw./Entn. Haushaltsrücklagen (Saldo 0 +/- SU23)</b>				<b>-30.431,50</b>	<b>-42.300,00</b>	<b>11.868,50</b>			
<b>Investive Gebarung</b>										
<b>SU 33</b>	<b>Summe Einzahlungen investive Gebarung</b>							<b>0,00</b>	<b>0,00</b>	<b>0,00</b>
1/831000-042000	Betriebsausstattung		3415	2 41				9.600,23	9.600,00	0,23
<b>SU 34</b>	<b>Summe Auszahlungen investive Gebarung</b>							<b>9.600,23</b>	<b>9.600,00</b>	<b>0,23</b>
<b>SA2</b>	<b>Saldo (2) Geldfluss aus der Investiven Gebarung (33 - 34)</b>							<b>-9.600,23</b>	<b>-9.600,00</b>	<b>-0,23</b>
<b>SA3</b>	<b>Saldo (3) Nettofinanzierungssaldo (Saldo 1 + Saldo 2)</b>							<b>-35.533,41</b>	<b>-47.900,00</b>	<b>12.366,59</b>
<b>Finanzierungstätigkeit</b>										
<b>SU 35</b>	<b>Summe Einzahlungen aus der Finanzierungstätigkeit</b>							<b>0,00</b>	<b>0,00</b>	<b>0,00</b>
<b>SU 36</b>	<b>Summe Auszahlungen aus der Finanzierungstätigkeit</b>							<b>0,00</b>	<b>0,00</b>	<b>0,00</b>
<b>SA4</b>	<b>Saldo (4) Geldfluss aus der Finanzierungstätigkeit (35 - 36)</b>							<b>0,00</b>	<b>0,00</b>	<b>0,00</b>
<b>SA5</b>	<b>Saldo (5) Geldfluss aus der voranschlagswirksamen Gebarung (Saldo 3 + Saldo 4)</b>							<b>-35.533,41</b>	<b>-47.900,00</b>	<b>12.366,59</b>
<b>831001</b>	<b>Sanierung Freibad Sigmundsherberg - 2021</b>									
<b>Operative Gebarung</b>										
<b>SU 21 / 31</b>	<b>Summe Erträge / Einzahlungen operative Gebarung</b>				<b>0,00</b>	<b>0,00</b>	<b>0,00</b>	<b>0,00</b>	<b>0,00</b>	<b>0,00</b>
1/831001-680000	Planmäßige Abschreibung	2226			3.868,88	2.700,00	1.168,88			
<b>SU 22 / 32</b>	<b>Summe Aufwendungen / Auszahlungen operative Gebarung</b>				<b>3.868,88</b>	<b>2.700,00</b>	<b>1.168,88</b>	<b>0,00</b>	<b>0,00</b>	<b>0,00</b>
<b>SA 0 / SA 1</b>	<b>(0) Nettoergebnis (21 - 22) / (1) Geldfluss operative Gebarung (31 - 32)</b>				<b>-3.868,88</b>	<b>-2.700,00</b>	<b>-1.168,88</b>	<b>0,00</b>	<b>0,00</b>	<b>0,00</b>
<b>SU 23</b>	<b>Summe Haushaltsrücklagen</b>				<b>0,00</b>	<b>0,00</b>	<b>0,00</b>	<b>0,00</b>	<b>0,00</b>	<b>0,00</b>
<b>SA00</b>	<b>Nettoergebnis nach Zuw./Entn. Haushaltsrücklagen (Saldo 0 +/- SU23)</b>				<b>-3.868,88</b>	<b>-2.700,00</b>	<b>-1.168,88</b>			
<b>Investive Gebarung</b>										
<b>SU 33</b>	<b>Summe Einzahlungen investive Gebarung</b>							<b>0,00</b>	<b>0,00</b>	<b>0,00</b>
<b>SU 34</b>	<b>Summe Auszahlungen investive Gebarung</b>							<b>0,00</b>	<b>0,00</b>	<b>0,00</b>
<b>SA2</b>	<b>Saldo (2) Geldfluss aus der Investiven Gebarung (33 - 34)</b>							<b>0,00</b>	<b>0,00</b>	<b>0,00</b>
<b>SA3</b>	<b>Saldo (3) Nettofinanzierungssaldo (Saldo 1 + Saldo 2)</b>							<b>0,00</b>	<b>0,00</b>	<b>0,00</b>
<b>Finanzierungstätigkeit</b>										
<b>SU 35</b>	<b>Summe Einzahlungen aus der Finanzierungstätigkeit</b>							<b>0,00</b>	<b>0,00</b>	<b>0,00</b>

		MVAG	MVAG	VCQU	Ergebnisrechnung			Finanzierungsrechnung		
		EH	FH		RA 2022	VA 2022	RA - VA	RA 2022	VA 2022	RA - VA
<b>SU 36</b>	<b>Summe Auszahlungen aus der Finanzierungstätigkeit</b>							<b>0,00</b>	<b>0,00</b>	<b>0,00</b>
<b>SA4</b>	<b>Saldo (4) Geldfluss aus der Finanzierungstätigkeit (35 – 36)</b>							<b>0,00</b>	<b>0,00</b>	<b>0,00</b>
<b>SA5</b>	<b>Saldo (5) Geldfluss aus der voranschlagswirksamen Gebarung (Saldo 3 + Saldo 4)</b>							<b>0,00</b>	<b>0,00</b>	<b>0,00</b>
<b>831002</b>	<b>Sanierung Freibad (2022 bis 2023)</b>									
<b>Operative Gebarung</b>										
6/831002+808000	Veräußerungen von Waren	2116	3116	1 16	1.506,85		1.506,85	1.506,85		1.506,85
6/831002+829910	Sonstige Erträge	2116	3116	1 18		87.700,00	-87.700,00		87.700,00	-87.700,00
6/831002+871000	Kapitaltransfers aus Gemeinde-Bedarfszuweisungsmittel	2121	3121	1 33	200.000,00	100.000,00	100.000,00	200.000,00	100.000,00	100.000,00
<b>SU 21 / 31</b>	<b>Summe Erträge / Einzahlungen operative Gebarung</b>				<b>201.506,85</b>	<b>187.700,00</b>	<b>13.806,85</b>	<b>201.506,85</b>	<b>187.700,00</b>	<b>13.806,85</b>
1/831002-680000	Planmäßige Abschreibung	2226			3.010,97		3.010,97			
<b>SU 22 / 32</b>	<b>Summe Aufwendungen / Auszahlungen operative Gebarung</b>				<b>3.010,97</b>	<b>0,00</b>	<b>3.010,97</b>	<b>0,00</b>	<b>0,00</b>	<b>0,00</b>
<b>SA 0 / SA 1</b>	<b>(0) Nettoergebnis (21 - 22) / (1) Geldfluss operative Gebarung (31 – 32)</b>				<b>198.495,88</b>	<b>187.700,00</b>	<b>10.795,88</b>	<b>201.506,85</b>	<b>187.700,00</b>	<b>13.806,85</b>
<b>SU 23</b>	<b>Summe Haushaltsrücklagen</b>				<b>0,00</b>	<b>0,00</b>	<b>0,00</b>	<b>0,00</b>	<b>0,00</b>	<b>0,00</b>
<b>SA00</b>	<b>Nettoergebnis nach Zuw./Entn. Haushaltsrücklagen (Saldo 0 +/- SU23)</b>				<b>198.495,88</b>	<b>187.700,00</b>	<b>10.795,88</b>			
<b>Investive Gebarung</b>										
<b>SU 33</b>	<b>Summe Einzahlungen investive Gebarung</b>							<b>0,00</b>	<b>0,00</b>	<b>0,00</b>
5/831002-006000	Zaun		3412	1 40				9.086,56	10.000,00	-913,44
5/831002-010000	Instandsetzung Buffet und Garderoben		3413	1 40				29.580,89	29.600,00	-19,11
5/831002-020000	Pumpen (Durchflussmesser)		3414	1 41				7.003,60	7.000,00	3,60
5/831002-042000	Ausstattung Buffetbereich		3415	1 41				6.954,01	7.000,00	-45,99
5/831002-042001	Ausstattung Garderoben		3415	1 41				4.094,78	4.100,00	-5,22
5/831002-060001	Pflaster		3412	1 40				131.250,39	130.000,00	1.250,39
<b>SU 34</b>	<b>Summe Auszahlungen investive Gebarung</b>							<b>187.970,23</b>	<b>187.700,00</b>	<b>270,23</b>
<b>SA2</b>	<b>Saldo (2) Geldfluss aus der Investiven Gebarung (33 – 34)</b>							<b>-187.970,23</b>	<b>-187.700,00</b>	<b>-270,23</b>
<b>SA3</b>	<b>Saldo (3) Nettofinanzierungssaldo (Saldo 1 + Saldo 2)</b>							<b>13.536,62</b>	<b>0,00</b>	<b>13.536,62</b>
<b>Finanzierungstätigkeit</b>										
<b>SU 35</b>	<b>Summe Einzahlungen aus der Finanzierungstätigkeit</b>							<b>0,00</b>	<b>0,00</b>	<b>0,00</b>
<b>SU 36</b>	<b>Summe Auszahlungen aus der Finanzierungstätigkeit</b>							<b>0,00</b>	<b>0,00</b>	<b>0,00</b>
<b>SA4</b>	<b>Saldo (4) Geldfluss aus der Finanzierungstätigkeit (35 – 36)</b>							<b>0,00</b>	<b>0,00</b>	<b>0,00</b>
<b>SA5</b>	<b>Saldo (5) Geldfluss aus der voranschlagswirksamen Gebarung (Saldo 3 + Saldo 4)</b>							<b>13.536,62</b>	<b>0,00</b>	<b>13.536,62</b>

		MVAG			Ergebnisrechnung			Finanzierungsrechnung		
		MVAG EH	MVAG FH	VCQU	RA 2022	VA 2022	RA - VA	RA 2022	VA 2022	RA - VA
<b>84</b>	<b>Liegenschaften, Wohn- und Geschäftsgebäude</b>									
<b>840</b>	<b>Grundbesitz</b>									
<b>840000</b>	<b>Grundbesitz</b>									
	<b>Operative Gebarung</b>									
6/840000+801001	Grundverkauf Christophorus-Siedlung II	2116		1 30	29.530,00			29.530,00		
6/840000+801002	Grundverkauf Rodingersdorf Siedlung	2116		1 30	21.856,00	22.000,00		-144,00		
6/840000+801004	Grundverkauf Theras	2116		1 30	1.408,00	1.400,00		8,00		
6/840000+801005	Grundverkauf Christophorus-Siedlung III	2116		1 30	291.117,00	171.400,00		119.717,00		
2/840000+811000	Einnahmen aus Verpachtungen (Ackerpächte)	2115	3115	14	12.235,99	2.500,00		9.735,99	12.335,15	2.500,00
2/840000+811100	Einnahmen aus Jagdpacht (Gemeinde)	2115	3115	14	1.419,53	1.400,00		19,53	1.419,53	1.400,00
2/840000+811200	Einnahmen aus Verpachtungen (Sportplätze)	2115	3115	14		100,00		-100,00		100,00
<b>SU 21 / 31</b>	<b>Summe Erträge / Einzahlungen operative Gebarung</b>				<b>357.566,52</b>	<b>198.800,00</b>		<b>158.766,52</b>	<b>13.754,68</b>	<b>4.000,00</b>
1/840000-650016	Zinsen DL Grundankauf 2016 Sig Hauer 370,371 Chr.Siedl.II	2241	3241	25	986,15	1.000,00		-13,85	986,15	1.000,00
1/840000-700000	Pachtzins Wiese (Lagerfriedhof)	2223	3223	24	43,89			43,89	43,89	43,89
1/840000-710000	Öffentliche Abgaben	2225	3225	24	96,00			96,00	96,00	96,00
5/840000-710030	IMMOEST - Christoph.Siedl. I, II + III	2225	3225	1 24		1.000,00		-1.000,00		1.000,00
1/840000-711000	Öffentliche Abgaben	2225	3225	24	247,01	200,00		47,01	247,01	200,00
<b>SU 22 / 32</b>	<b>Summe Aufwendungen / Auszahlungen operative Gebarung</b>				<b>1.373,05</b>	<b>2.200,00</b>		<b>-826,95</b>	<b>1.373,05</b>	<b>2.200,00</b>
<b>SA 0 / SA 1</b>	<b>(0) Nettoergebnis (21 - 22) / (1) Geldfluss operative Gebarung (31 - 32)</b>				<b>356.193,47</b>	<b>196.600,00</b>		<b>159.593,47</b>	<b>12.381,63</b>	<b>1.800,00</b>
5/840000-794001	Zuweisung an zweckgebundene Haushaltsrücklagen	2401		1	86.098,74	86.100,00		1,26		
<b>SU 23</b>	<b>Summe Haushaltsrücklagen</b>				<b>-86.098,74</b>	<b>-86.100,00</b>		<b>1,26</b>	<b>0,00</b>	<b>0,00</b>
<b>SA00</b>	<b>Nettoergebnis nach Zuw./Entn. Haushaltsrücklagen (Saldo 0 +/- SU23)</b>				<b>270.094,73</b>	<b>110.500,00</b>		<b>159.594,73</b>		
	<b>Investive Gebarung</b>									
6/840000+801001	Grundverkauf Christophorus-Siedlung II		3312	1 30				28.794,00		28.794,00
6/840000+801002	Grundverkauf Rodingersdorf Siedlung		3312	1 30				21.856,00	22.000,00	-144,00
6/840000+801004	Grundverkauf Theras		3312	1 30				1.408,00	1.400,00	8,00
6/840000+801005	Grundverkauf Christophorus-Siedlung III		3312	1 30				291.117,00	171.400,00	119.717,00
<b>SU 33</b>	<b>Summe Einzahlungen investive Gebarung</b>							<b>343.175,00</b>	<b>194.800,00</b>	<b>148.375,00</b>
5/840000-001005	Grundankauf Parz. 61/2 KG Sigmundsherberg		3412	1 40					30.000,00	-30.000,00
<b>SU 34</b>	<b>Summe Auszahlungen investive Gebarung</b>							<b>0,00</b>	<b>30.000,00</b>	<b>-30.000,00</b>
<b>SA2</b>	<b>Saldo (2) Geldfluss aus der Investiven Gebarung (33 - 34)</b>							<b>343.175,00</b>	<b>164.800,00</b>	<b>178.375,00</b>
<b>SA3</b>	<b>Saldo (3) Nettofinanzierungssaldo (Saldo 1 + Saldo 2)</b>							<b>355.556,63</b>	<b>166.600,00</b>	<b>188.956,63</b>

		MVAG	MVAG	VCQU	Ergebnisrechnung			Finanzierungsrechnung		
		EH	FH		RA 2022	VA 2022	RA - VA	RA 2022	VA 2022	RA - VA
<b>Finanzierungstätigkeit</b>										
<b>SU 35</b>	<b>Summe Einzahlungen aus der Finanzierungstätigkeit</b>							<b>0,00</b>	<b>0,00</b>	<b>0,00</b>
1/840000-346016	Tilgung DL Grundankauf 2016 Sig Hauer 370,371 Chr.siedl.II		3614	65				20.595,99	20.600,00	-4,01
<b>SU 36</b>	<b>Summe Auszahlungen aus der Finanzierungstätigkeit</b>							<b>20.595,99</b>	<b>20.600,00</b>	<b>-4,01</b>
<b>SA4</b>	<b>Saldo (4) Geldfluss aus der Finanzierungstätigkeit (35 – 36)</b>							<b>-20.595,99</b>	<b>-20.600,00</b>	<b>4,01</b>
<b>SA5</b>	<b>Saldo (5) Geldfluss aus der voranschlagswirksamen Gebarung (Saldo 3 + Saldo 4)</b>							<b>334.960,64</b>	<b>146.000,00</b>	<b>188.960,64</b>
<b>842</b>	<b>Waldbesitz (soweit nicht bei 866)</b>									
<b>842000</b>	<b>Waldbesitz (soweit nicht bei 8660)</b>									
<b>Operative Gebarung</b>										
2/842000+810000	Einnahmen aus Holzverkauf	2114	3114	13	11.626,66	11.400,00	226,66	11.626,66	11.400,00	226,66
<b>SU 21 / 31</b>	<b>Summe Erträge / Einzahlungen operative Gebarung</b>				<b>11.626,66</b>	<b>11.400,00</b>	<b>226,66</b>	<b>11.626,66</b>	<b>11.400,00</b>	<b>226,66</b>
1/842000-400000	Aufforstung Wald Ankauf Waldbäume	2221	3221	23	795,56		795,56	795,56		795,56
1/842000-455000	Chemische Mittel (Markierungsspray etc.)	2221	3221	23	48,69		48,69	22,47		22,47
1/842000-610000	Instandhaltung von Grund und Boden	2224	3224	24		3.500,00	-3.500,00	1.579,20	3.500,00	-1.920,80
1/842000-616000	Instandhaltung v.Maschinen u. Masch.Anl. (Sägekette,...)	2224	3224	24	188,63		188,63	188,63		188,63
1/842000-640000	Rechtskosten - Kauf Waldparzellen	2222	3222	24	168,00		168,00	168,00		168,00
1/842000-710000	Öffentliche Abgaben	2225	3225	24	1.489,38	700,00	789,38	1.489,38	700,00	789,38
1/842000-711000	Öffentliche Abgaben	2225	3225	24	227,21	200,00	27,21	227,21	200,00	27,21
1/842000-720000	Personalkostenbeiträge Wald	2225	3225	24	1.465,31	3.100,00	-1.634,69	1.465,31	3.100,00	-1.634,69
1/842000-728000	Sonstige Leistungsentgelte	2225	3225	24	1.145,28	5.000,00	-3.854,72	4.257,59	5.000,00	-742,41
1/842000-729000	Sonstige Ausgaben	2225	3225	24				144,00		144,00
<b>SU 22 / 32</b>	<b>Summe Aufwendungen / Auszahlungen operative Gebarung</b>				<b>5.528,06</b>	<b>12.500,00</b>	<b>-6.971,94</b>	<b>10.337,35</b>	<b>12.500,00</b>	<b>-2.162,65</b>
<b>SA 0 / SA 1</b>	<b>(0) Nettoergebnis (21 - 22) / (1) Geldfluss operative Gebarung (31 – 32)</b>				<b>6.098,60</b>	<b>-1.100,00</b>	<b>7.198,60</b>	<b>1.289,31</b>	<b>-1.100,00</b>	<b>2.389,31</b>
6/842000+894001	Entnahmen von zweckgebundenen Haushaltsrücklagen	2301		1	7.300,00	7.300,00				
1/842000-794001	Zuweisung an zweckgebundene Haushaltsrücklagen	2401			3,87		-3,87			
<b>SU 23</b>	<b>Summe Haushaltsrücklagen</b>				<b>7.296,13</b>	<b>7.300,00</b>	<b>-3,87</b>	<b>0,00</b>	<b>0,00</b>	<b>0,00</b>
<b>SA00</b>	<b>Nettoergebnis nach Zuw./Entn. Haushaltsrücklagen (Saldo 0 +/- SU23)</b>				<b>13.394,73</b>	<b>6.200,00</b>	<b>7.194,73</b>			
<b>Investive Gebarung</b>										
6/842000+300000	Kapitaltransfers von Bund, Bundesfonds und Bundeskammern		3331	1 33					17.700,00	-17.700,00
<b>SU 33</b>	<b>Summe Einzahlungen investive Gebarung</b>							<b>0,00</b>	<b>17.700,00</b>	<b>-17.700,00</b>
5/842000-006000	Aufforstung KG Brugg, Gst 290		3412	1 40				6.673,32	25.000,00	-18.326,68
<b>SU 34</b>	<b>Summe Auszahlungen investive Gebarung</b>							<b>6.673,32</b>	<b>25.000,00</b>	<b>-18.326,68</b>
<b>SA2</b>	<b>Saldo (2) Geldfluss aus der Investiven Gebarung (33 – 34)</b>							<b>-6.673,32</b>	<b>-7.300,00</b>	<b>626,68</b>

		MVAG	MVAG	VCQU	Ergebnisrechnung			Finanzierungsrechnung		
		EH	FH		RA 2022	VA 2022	RA - VA	RA 2022	VA 2022	RA - VA
<b>SA3</b>	<b>Saldo (3) Nettofinanzierungssaldo (Saldo 1 + Saldo 2)</b>							<b>-5.384,01</b>	<b>-8.400,00</b>	<b>3.015,99</b>
<b>Finanzierungstätigkeit</b>										
<b>SU 35</b>	<b>Summe Einzahlungen aus der Finanzierungstätigkeit</b>							<b>0,00</b>	<b>0,00</b>	<b>0,00</b>
<b>SU 36</b>	<b>Summe Auszahlungen aus der Finanzierungstätigkeit</b>							<b>0,00</b>	<b>0,00</b>	<b>0,00</b>
<b>SA4</b>	<b>Saldo (4) Geldfluss aus der Finanzierungstätigkeit (35 – 36)</b>							<b>0,00</b>	<b>0,00</b>	<b>0,00</b>
<b>SA5</b>	<b>Saldo (5) Geldfluss aus der voranschlagswirksamen Gebarung (Saldo 3 + Saldo 4)</b>							<b>-5.384,01</b>	<b>-8.400,00</b>	<b>3.015,99</b>
<b>846</b>	<b>Wohn- und Geschäftsgebäude (soweit nicht bei 853)</b>									
<b>846000</b>	<b>Wohn- und Geschäftsgebäude</b>									
<b>Operative Gebarung</b>										
2/846000+810000	PV-Anlage Einspeiseentgelt Theras 18	2114	3114	13	959,94	600,00	359,94	959,94	600,00	359,94
2/846000+811000	Mieten und Betriebskostenersätze (Th 18,Schulw.,Wir Mi,JZ Wa)	2115	3115	14	7.691,28	7.000,00	691,28	7.869,78	7.000,00	869,78
2/846000+811002	Mieteinnahmen und Betriebskosten Nahversorger	2115	3115	14	14.292,53	13.100,00	1.192,53	14.292,53	13.100,00	1.192,53
2/846000+861100	Zinsenzuschuesse des Landes (nur Gemeinschaftshaus Mi 110/882 )	2121	3121	15	191,25	400,00	-208,75	191,25	400,00	-208,75
<b>SU 21 / 31</b>	<b>Summe Erträge / Einzahlungen operative Gebarung</b>				<b>23.135,00</b>	<b>21.100,00</b>	<b>2.035,00</b>	<b>23.313,50</b>	<b>21.100,00</b>	<b>2.213,50</b>
1/846000-400000	Geringwertige Wirtschaftsgueter	2221	3221	23	1.016,13		1.016,13			
1/846000-600000	Strom	2222	3222	24	635,78	800,00	-164,22	635,78	800,00	-164,22
1/846000-600100	Beheizung - Gaslieferung EVN (vormals 4510 - fasche Post!)	2222	3222	24	1.388,20	1.700,00	-311,80	1.388,20	1.700,00	-311,80
1/846000-614000	Instandhaltung von Gebäuden (Schulw wohn., Th 18)	2224	3224	24	289,07	400,00	-110,93	166,37	400,00	-233,63
1/846000-650000	Kreditzinsen (nur Gemeinschaftshaus Mi 110/882)	2241	3241	25	201,91	400,00	-198,09	201,91	400,00	-198,09
1/846000-650001	Zinsen für Bankdarlehen (Nahversorger)	2241	3241	25		200,00	-200,00		200,00	-200,00
1/846000-670000	Versicherungen	2222	3222	24	237,79	300,00	-62,21	237,79	300,00	-62,21
1/846000-670001	Haftpflichtversicherung Nahversorger	2222	3222	24	1.300,76	1.200,00	100,76	1.300,76	1.200,00	100,76
1/846000-680000	Planmäßige Abschreibung	2226			2.550,11	2.600,00	-49,89			
1/846000-711000	Öffentliche Abgaben	2225	3225	24	3.020,80	2.800,00	220,80	3.020,80	2.800,00	220,80
1/846000-711001	öffentliche Abgaben (Nahversorger)	2225	3225	24	3.272,52	2.100,00	1.172,52	3.272,52	2.100,00	1.172,52
1/846000-720000	Personalkostenbeiträge	2225	3225	24		900,00	-900,00		900,00	-900,00
1/846000-728000	Kehrgebühren/So.Überprüfungen	2225	3225	24		100,00	-100,00		100,00	-100,00
<b>SU 22 / 32</b>	<b>Summe Aufwendungen / Auszahlungen operative Gebarung</b>				<b>13.913,07</b>	<b>13.500,00</b>	<b>413,07</b>	<b>10.224,13</b>	<b>10.900,00</b>	<b>-675,87</b>
<b>SA 0 / SA 1</b>	<b>(0) Nettoergebnis (21 - 22) / (1) Geldfluss operative Gebarung (31 – 32)</b>				<b>9.221,93</b>	<b>7.600,00</b>	<b>1.621,93</b>	<b>13.089,37</b>	<b>10.200,00</b>	<b>2.889,37</b>
<b>SU 23</b>	<b>Summe Haushaltsrücklagen</b>				<b>0,00</b>	<b>0,00</b>	<b>0,00</b>	<b>0,00</b>	<b>0,00</b>	<b>0,00</b>
<b>SA00</b>	<b>Nettoergebnis nach Zuw./Entn. Haushaltsrücklagen (Saldo 0 +/- SU23)</b>				<b>9.221,93</b>	<b>7.600,00</b>	<b>1.621,93</b>			
<b>Investive Gebarung</b>										
<b>SU 33</b>	<b>Summe Einzahlungen investive Gebarung</b>							<b>0,00</b>	<b>0,00</b>	<b>0,00</b>

		MVAG		VCQU	Ergebnisrechnung			Finanzierungsrechnung			
		EH	FH		RA 2022	VA 2022	RA - VA	RA 2022	VA 2022	RA - VA	
1/846000-010000	Abbruch Gebäude - Walkenstein 15		3413	2	40				17.299,52		17.299,52
<b>SU 34</b>	<b>Summe Auszahlungen investive Gebarung</b>								<b>17.299,52</b>	<b>0,00</b>	<b>17.299,52</b>
<b>SA2</b>	<b>Saldo (2) Geldfluss aus der Investiven Gebarung (33 – 34)</b>								<b>-17.299,52</b>	<b>0,00</b>	<b>-17.299,52</b>
<b>SA3</b>	<b>Saldo (3) Nettofinanzierungssaldo (Saldo 1 + Saldo 2)</b>								<b>-4.210,15</b>	<b>10.200,00</b>	<b>-14.410,15</b>
<b>Finanzierungstätigkeit</b>											
<b>SU 35</b>	<b>Summe Einzahlungen aus der Finanzierungstätigkeit</b>								<b>0,00</b>	<b>0,00</b>	<b>0,00</b>
1/846000-346000	Tilgung von Bankdarlehen (nur Gemeinschaftshaus Mi 110/882)		3614		65				3.032,67	3.000,00	32,67
1/846000-346001	Tilgung von Bankdarlehen (Nahversorger)		3614		65					5.900,00	-5.900,00
<b>SU 36</b>	<b>Summe Auszahlungen aus der Finanzierungstätigkeit</b>								<b>3.032,67</b>	<b>8.900,00</b>	<b>-5.867,33</b>
<b>SA4</b>	<b>Saldo (4) Geldfluss aus der Finanzierungstätigkeit (35 – 36)</b>								<b>-3.032,67</b>	<b>-8.900,00</b>	<b>5.867,33</b>
<b>SA5</b>	<b>Saldo (5) Geldfluss aus der voranschlagswirksamen Gebarung (Saldo 3 + Saldo 4)</b>								<b>-7.242,82</b>	<b>1.300,00</b>	<b>-8.542,82</b>
<b>846001</b>	<b>Ortskernprojekt Nahversorger</b>										
<b>Operative Gebarung</b>											
2/846001+813000	Erträge aus der Auflösung von Investitionszuschüssen (Kapitaltransfers)		2127			6.683,93	9.800,00	-3.116,07			
6/846001+829910	sonstige Zuwendungen von operative auf investive Projekte	2116	3116	1	18	47.897,40		47.897,40	47.897,40		47.897,40
<b>SU 21 / 31</b>	<b>Summe Erträge / Einzahlungen operative Gebarung</b>					<b>54.581,33</b>	<b>9.800,00</b>	<b>44.781,33</b>	<b>47.897,40</b>	<b>0,00</b>	<b>47.897,40</b>
1/846001-631001	Glasfaseranschluß Herstellung		2222	3222	24				250,00		250,00
1/846001-680000	Planmäßige Abschreibung		2226			17.342,47	23.100,00	-5.757,53			
<b>SU 22 / 32</b>	<b>Summe Aufwendungen / Auszahlungen operative Gebarung</b>					<b>17.342,47</b>	<b>23.100,00</b>	<b>-5.757,53</b>	<b>250,00</b>	<b>0,00</b>	<b>250,00</b>
<b>SA 0 / SA 1</b>	<b>(0) Nettoergebnis (21 - 22) / (1) Geldfluss operative Gebarung (31 – 32)</b>					<b>37.238,86</b>	<b>-13.300,00</b>	<b>50.538,86</b>	<b>47.647,40</b>	<b>0,00</b>	<b>47.647,40</b>
<b>SU 23</b>	<b>Summe Haushaltsrücklagen</b>					<b>0,00</b>	<b>0,00</b>	<b>0,00</b>	<b>0,00</b>	<b>0,00</b>	<b>0,00</b>
<b>SA00</b>	<b>Nettoergebnis nach Zuw./Entn. Haushaltsrücklagen (Saldo 0 +/- SU23)</b>					<b>37.238,86</b>	<b>-13.300,00</b>	<b>50.538,86</b>			
<b>Investive Gebarung</b>											
6/846001+301002	Förderung Leader (Planung)		3331	1	33				15.066,00	15.100,00	-34,00
<b>SU 33</b>	<b>Summe Einzahlungen investive Gebarung</b>								<b>15.066,00</b>	<b>15.100,00</b>	<b>-34,00</b>
5/846001-010000	Gebäude		3413	1	40				2.720,00	3.300,00	-580,00
<b>SU 34</b>	<b>Summe Auszahlungen investive Gebarung</b>								<b>2.720,00</b>	<b>3.300,00</b>	<b>-580,00</b>
<b>SA2</b>	<b>Saldo (2) Geldfluss aus der Investiven Gebarung (33 – 34)</b>								<b>12.346,00</b>	<b>11.800,00</b>	<b>546,00</b>
<b>SA3</b>	<b>Saldo (3) Nettofinanzierungssaldo (Saldo 1 + Saldo 2)</b>								<b>59.993,40</b>	<b>11.800,00</b>	<b>48.193,40</b>
<b>Finanzierungstätigkeit</b>											
<b>SU 35</b>	<b>Summe Einzahlungen aus der Finanzierungstätigkeit</b>								<b>0,00</b>	<b>0,00</b>	<b>0,00</b>
<b>SU 36</b>	<b>Summe Auszahlungen aus der Finanzierungstätigkeit</b>								<b>0,00</b>	<b>0,00</b>	<b>0,00</b>
<b>SA4</b>	<b>Saldo (4) Geldfluss aus der Finanzierungstätigkeit (35 – 36)</b>								<b>0,00</b>	<b>0,00</b>	<b>0,00</b>

		MVAG MVAG VCQU			Ergebnisrechnung			Finanzierungsrechnung		
		EH	FH		RA 2022	VA 2022	RA - VA	RA 2022	VA 2022	RA - VA
<b>SA5</b>	<b>Saldo (5) Geldfluss aus der voranschlagswirksamen Gebarung (Saldo 3 + Saldo 4)</b>							<b>59.993,40</b>	<b>11.800,00</b>	<b>48.193,40</b>
<b>85</b>	<b>Betriebe mit marktbestimmter Tätigkeit</b>									
<b>850</b>	<b>Betriebe der Wasserversorgung</b>									
<b>850000</b>	<b>Betriebe der Wasserversorgung</b>									
<b>Operative Gebarung</b>										
2/850000+813000	Erträge aus der Auflösung von Investitionszuschüssen (Kapitaltransfers)		2127		1.530,80	1.300,00	230,80			
2/850000+852100	Bereitstellungsgebühr (Sigmundsherberg)	2113	3113	12	41.736,20	42.700,00	-963,80	41.617,20	42.700,00	-1.082,80
2/850000+852110	Bereitstellungsgebühr (Rodingersdorf)	2113	3113	12	14.187,25	13.900,00	287,25	14.047,07	13.900,00	147,07
2/850000+852120	Bereitstellungsgebühr (Missingdorf)	2113	3113	12	8.106,00	8.400,00	-294,00	8.095,51	8.400,00	-304,49
2/850000+852130	Bereitstellungsgebühr (Kainreith)	2113	3113	12	13.608,00	13.600,00	8,00	13.634,25	13.600,00	34,25
2/850000+852140	Bereitstellungsgebühr (Walkenstein)	2113	3113	12	5.197,50	5.300,00	-102,50	5.197,50	5.300,00	-102,50
2/850000+852150	Bereitstellungsgebühr (Neubrigg)	2113	3113	12	3.402,00	3.400,00	2,00	3.428,25	3.400,00	28,25
2/850000+852200	Wasserbezugsgebühr (Sigmundsherberg)	2113	3113	12	66.528,37	66.400,00	128,37	66.214,94	66.400,00	-185,06
2/850000+852210	Wasserbezugsgebühr (Rodingersdorf)	2113	3113	12	20.510,03	21.700,00	-1.189,97	20.382,97	21.700,00	-1.317,03
2/850000+852220	Wasserbezugsgebühr (Missingdorf)	2113	3113	12	8.188,11	9.100,00	-911,89	8.162,57	9.100,00	-937,43
2/850000+852230	Wasserbezugsgebühr (Kainreith)	2113	3113	12	10.534,55	10.400,00	134,55	10.546,53	10.400,00	146,53
2/850000+852240	Wasserbezugsgebühr (Walkenstein)	2113	3113	12	7.571,90	8.000,00	-428,10	7.591,46	8.000,00	-408,54
2/850000+852250	Wasserbezugsgebühr (Neubrigg)	2113	3113	12	4.208,87	3.400,00	808,87	4.409,17	3.400,00	1.009,17
<b>SU 21 / 31</b>	<b>Summe Erträge / Einzahlungen operative Gebarung</b>				<b>205.309,58</b>	<b>207.600,00</b>	<b>-2.290,42</b>	<b>203.327,42</b>	<b>206.300,00</b>	<b>-2.972,58</b>
1/850000-400000	Geringwertige Wirtschaftsgüter	2221	3221	23		12.000,00	-12.000,00		12.000,00	-12.000,00
1/850000-413000	Wasserankauf	2221	3221	23	69.016,21	90.100,00	-21.083,79	67.269,96	90.100,00	-22.830,04
1/850000-413100	Wasserzähler + Zubehör	2221	3221	23	4.707,40	4.700,00	7,40	4.707,40	4.700,00	7,40
1/850000-600000	Strom	2222	3222	24	6.619,82	6.700,00	-80,18	6.619,82	6.700,00	-80,18
1/850000-612000	Instandhaltung von Wasser- und Kanalisationsanlagen	2224	3224	24	58.924,90	62.000,00	-3.075,10	58.892,09	62.000,00	-3.107,91
1/850000-631000	Gebührenüberwachung Tiefbeh. Sig. + Brunnen Rod.	2222	3222	24	663,48	100,00	563,48	663,48	100,00	563,48
1/850000-650000	Kreditzinsen (WVA Mi,Bru/Kai/Wa,Rod Siedl.erw. Sig,Neu-Brugg,Mi)	2241	3241	25	1.398,49	1.800,00	-401,51	1.398,49	1.800,00	-401,51
1/850000-650008	Zinsen DL 912 WVA BA08 Siedl.erw. Chr.siedl. II	2241	3241	25	209,72	900,00	-690,28	209,72	900,00	-690,28
1/850000-670000	Versicherungen	2222	3222	24	257,00	200,00	57,00	257,00	200,00	57,00
1/850000-680000	Planmäßige Abschreibung	2226			2.838,73	2.800,00	38,73			
1/850000-710000	Öffentliche Abgaben (Gebrauchsabgabe)	2225	3225	24	6.241,05	16.400,00	-10.158,95	6.241,05	16.400,00	-10.158,95
1/850000-710001	KEST - Rücklage WVA	2225	3225	24		100,00	-100,00		100,00	-100,00



		MVAG			Ergebnisrechnung			Finanzierungsrechnung		
		EH	FH	VCQU	RA 2022	VA 2022	RA - VA	RA 2022	VA 2022	RA - VA
1/850000-720000	Personalkostenbeiträge	2225	3225	24	65.875,04	47.700,00	18.175,04	65.875,04	47.700,00	18.175,04
1/850000-720100	Verwaltungskostenbeiträge	2225	3225	24	11.878,42	6.500,00	5.378,42	11.878,42	6.500,00	5.378,42
1/850000-720200	Kostenbeiträge Auto (50 %) (v.Diesel,Insth.,Vers.)	2225	3225	24	2.444,20	2.500,00	-55,80	2.444,20	2.500,00	-55,80
1/850000-720300	Kostenbeiträge Mandatare	2225	3225	24	14.437,43	13.800,00	637,43	14.437,43	13.800,00	637,43
1/850000-728000	Wasseruntersuchungen	2225	3225	24	1.733,68	2.000,00	-266,32	1.733,68	2.000,00	-266,32
1/850000-728002	Evaluierung - Honorar	2225	3225	24	138,15	200,00	-61,85	138,15	200,00	-61,85
1/850000-728020	Sonstige Leistungsentgelte	2225	3225	24	183,64		183,64	183,64		183,64
1/850000-729000	Sonstige Ausgaben	2225	3225	24	520,87	400,00	120,87	520,87	400,00	120,87
1/850000-768001	Nachsicht Wasserbezugsgebühr bei Wasserschaden	2234	3234	27		1.000,00	-1.000,00		1.000,00	-1.000,00
<b>SU 22 / 32</b>	<b>Summe Aufwendungen / Auszahlungen operative Gebarung</b>				<b>248.088,23</b>	<b>271.900,00</b>	<b>-23.811,77</b>	<b>243.470,44</b>	<b>269.100,00</b>	<b>-25.629,56</b>
<b>SA 0 / SA 1</b>	<b>(0) Nettoergebnis (21 - 22) / (1) Geldfluss operative Gebarung (31 - 32)</b>				<b>-42.778,65</b>	<b>-64.300,00</b>	<b>21.521,35</b>	<b>-40.143,02</b>	<b>-62.800,00</b>	<b>22.656,98</b>
1/850000-794001	Zuweisung an zweckgebundene Haushaltsrücklagen		2401		17,02	20.000,00	19.982,98			
<b>SU 23</b>	<b>Summe Haushaltsrücklagen</b>				<b>-17,02</b>	<b>-20.000,00</b>	<b>19.982,98</b>	<b>0,00</b>	<b>0,00</b>	<b>0,00</b>
<b>SA00</b>	<b>Nettoergebnis nach Zuw./Entn. Haushaltsrücklagen (Saldo 0 +/- SU23)</b>				<b>-42.795,67</b>	<b>-84.300,00</b>	<b>41.504,33</b>			
<b>Investive Gebarung</b>										
2/850000+307001	W-anschl. u. W-erg.abg. (Kap.transfer von priv. Haushalten)		3334	1 34				592,22	5.000,00	-4.407,78
<b>SU 33</b>	<b>Summe Einzahlungen investive Gebarung</b>							<b>592,22</b>	<b>5.000,00</b>	<b>-4.407,78</b>
1/850000-004015	Hausanschluß Parzelle 379/7 KG Sig		3412	2 40				314,00		314,00
1/850000-004016	Hausanschluß Parzelle 10 KG Wa WVA		3412	2 40				800,66		800,66
1/850000-004019	Wasser- und Abwasserbauten und - anlagen		3412	1 40					5.000,00	-5.000,00
<b>SU 34</b>	<b>Summe Auszahlungen investive Gebarung</b>							<b>1.114,66</b>	<b>5.000,00</b>	<b>-3.885,34</b>
<b>SA2</b>	<b>Saldo (2) Geldfluss aus der Investiven Gebarung (33 - 34)</b>							<b>-522,44</b>	<b>0,00</b>	<b>-522,44</b>
<b>SA3</b>	<b>Saldo (3) Nettofinanzierungssaldo (Saldo 1 + Saldo 2)</b>							<b>-40.665,46</b>	<b>-62.800,00</b>	<b>22.134,54</b>
<b>Finanzierungstätigkeit</b>										
<b>SU 35</b>	<b>Summe Einzahlungen aus der Finanzierungstätigkeit</b>							<b>0,00</b>	<b>0,00</b>	<b>0,00</b>
1/850000-346000	Tilgung von Bankdarlehen (WVA Mi Bru...,Rod;Siedl.erw.Sig,Mi,Neu-Bru		3614	65				27.611,00	27.600,00	11,00
1/850000-346008	Tilgung DL 912 WVA BA08 Siedl.erw. Chr.Siedl. II		3614	65				1.624,00	4.300,00	-2.676,00
<b>SU 36</b>	<b>Summe Auszahlungen aus der Finanzierungstätigkeit</b>							<b>29.235,00</b>	<b>31.900,00</b>	<b>-2.665,00</b>
<b>SA4</b>	<b>Saldo (4) Geldfluss aus der Finanzierungstätigkeit (35 - 36)</b>							<b>-29.235,00</b>	<b>-31.900,00</b>	<b>2.665,00</b>
<b>SA5</b>	<b>Saldo (5) Geldfluss aus der voranschlagswirksamen Gebarung (Saldo 3 + Saldo 4)</b>							<b>-69.900,46</b>	<b>-94.700,00</b>	<b>24.799,54</b>

	MVAG	MVAG	VCQU	Ergebnisrechnung			Finanzierungsrechnung		
				EH	FH	RA 2022	VA 2022	RA - VA	RA 2022
<b>850001</b>	<b>WVA BA09, Bahnstraße, Eisenbahnkreuzung</b>								
<b>Operative Gebarung</b>									
SU 21 / 31	Summe Erträge / Einzahlungen operative Gebarung			0,00	0,00	0,00	0,00	0,00	0,00
SU 22 / 32	Summe Aufwendungen / Auszahlungen operative Gebarung			0,00	0,00	0,00	0,00	0,00	0,00
SA 0 / SA 1	(0) Nettoergebnis (21 - 22) / (1) Geldfluss operative Gebarung (31 - 32)			0,00	0,00	0,00	0,00	0,00	0,00
SU 23	Summe Haushaltsrücklagen			0,00	0,00	0,00	0,00	0,00	0,00
SA00	Nettoergebnis nach Zuw./Entn. Haushaltsrücklagen (Saldo 0 +/- SU23)			0,00	0,00	0,00			
<b>Investive Gebarung</b>									
SU 33	Summe Einzahlungen investive Gebarung						0,00	0,00	0,00
5/850001-004000	WL Bahnstraße		3412 1 40				660,61		660,61
SU 34	Summe Auszahlungen investive Gebarung						660,61	0,00	660,61
SA2	Saldo (2) Geldfluss aus der Investiven Gebarung (33 - 34)						-660,61	0,00	-660,61
SA3	Saldo (3) Nettofinanzierungssaldo (Saldo 1 + Saldo 2)						-660,61	0,00	-660,61
<b>Finanzierungstätigkeit</b>									
SU 35	Summe Einzahlungen aus der Finanzierungstätigkeit						0,00	0,00	0,00
SU 36	Summe Auszahlungen aus der Finanzierungstätigkeit						0,00	0,00	0,00
SA4	Saldo (4) Geldfluss aus der Finanzierungstätigkeit (35 - 36)						0,00	0,00	0,00
SA5	Saldo (5) Geldfluss aus der voranschlagswirksamen Gebarung (Saldo 3 + Saldo 4)						-660,61	0,00	-660,61
<b>850003</b>	<b>WVA Sigmundsherberg Tiefbehälter Sigmundsherberg</b>								
<b>Operative Gebarung</b>									
SU 21 / 31	Summe Erträge / Einzahlungen operative Gebarung			0,00	0,00	0,00	0,00	0,00	0,00
1/850003-680000	Planmäßige Abschreibung		2226	2.214,62	2.200,00	14,62			
SU 22 / 32	Summe Aufwendungen / Auszahlungen operative Gebarung			2.214,62	2.200,00	14,62	0,00	0,00	0,00
SA 0 / SA 1	(0) Nettoergebnis (21 - 22) / (1) Geldfluss operative Gebarung (31 - 32)			-2.214,62	-2.200,00	-14,62	0,00	0,00	0,00
SU 23	Summe Haushaltsrücklagen			0,00	0,00	0,00	0,00	0,00	0,00
SA00	Nettoergebnis nach Zuw./Entn. Haushaltsrücklagen (Saldo 0 +/- SU23)			-2.214,62	-2.200,00	-14,62			
<b>Investive Gebarung</b>									
SU 33	Summe Einzahlungen investive Gebarung						0,00	0,00	0,00
SU 34	Summe Auszahlungen investive Gebarung						0,00	0,00	0,00
SA2	Saldo (2) Geldfluss aus der Investiven Gebarung (33 - 34)						0,00	0,00	0,00
SA3	Saldo (3) Nettofinanzierungssaldo (Saldo 1 + Saldo 2)						0,00	0,00	0,00
<b>Finanzierungstätigkeit</b>									
SU 35	Summe Einzahlungen aus der Finanzierungstätigkeit						0,00	0,00	0,00
SU 36	Summe Auszahlungen aus der Finanzierungstätigkeit						0,00	0,00	0,00
SA4	Saldo (4) Geldfluss aus der Finanzierungstätigkeit (35 - 36)						0,00	0,00	0,00

		MVAG	MVAG	VCQU	Ergebnisrechnung			Finanzierungsrechnung		
		EH	FH		RA 2022	VA 2022	RA - VA	RA 2022	VA 2022	RA - VA
<b>SA5</b>	<b>Saldo (5) Geldfluss aus der voranschlagswirksamen Gebarung (Saldo 3 + Saldo 4)</b>							<b>0,00</b>	<b>0,00</b>	<b>0,00</b>
<b>850007</b>	<b>WVA Siedl.erw. Rod BA 07</b>									
<b>Operative Gebarung</b>										
2/850007+813000	Erträge aus der Auflösung von Investitionszuschüssen (Kapitaltransfers)	2127			729,85	600,00	129,85			
<b>SU 21 / 31</b>	<b>Summe Erträge / Einzahlungen operative Gebarung</b>				<b>729,85</b>	<b>600,00</b>	<b>129,85</b>	<b>0,00</b>	<b>0,00</b>	<b>0,00</b>
1/850007-680000	Planmäßige Abschreibung	2226			1.474,59	1.500,00	-25,41			
<b>SU 22 / 32</b>	<b>Summe Aufwendungen / Auszahlungen operative Gebarung</b>				<b>1.474,59</b>	<b>1.500,00</b>	<b>-25,41</b>	<b>0,00</b>	<b>0,00</b>	<b>0,00</b>
<b>SA 0 / SA 1</b>	<b>(0) Nettoergebnis (21 - 22) / (1) Geldfluss operative Gebarung (31 - 32)</b>				<b>-744,74</b>	<b>-900,00</b>	<b>155,26</b>	<b>0,00</b>	<b>0,00</b>	<b>0,00</b>
<b>SU 23</b>	<b>Summe Haushaltsrücklagen</b>				<b>0,00</b>	<b>0,00</b>	<b>0,00</b>	<b>0,00</b>	<b>0,00</b>	<b>0,00</b>
<b>SA00</b>	<b>Nettoergebnis nach Zuw./Entn. Haushaltsrücklagen (Saldo 0 +/- SU23)</b>				<b>-744,74</b>	<b>-900,00</b>	<b>155,26</b>			
<b>Investive Gebarung</b>										
6/850007+300000	Kapitaltransferzahlungen von Bund (ÖKK 14 %) WVA Siedl.erw.Rod 07	3331	1	33				2.600,54		2.600,54
<b>SU 33</b>	<b>Summe Einzahlungen investive Gebarung</b>							<b>2.600,54</b>	<b>0,00</b>	<b>2.600,54</b>
5/850007-004000	Baukosten WVA Siedl.erw. Rod BA 07	3412	1	40				178,32		178,32
<b>SU 34</b>	<b>Summe Auszahlungen investive Gebarung</b>							<b>178,32</b>	<b>0,00</b>	<b>178,32</b>
<b>SA2</b>	<b>Saldo (2) Geldfluss aus der Investiven Gebarung (33 - 34)</b>							<b>2.422,22</b>	<b>0,00</b>	<b>2.422,22</b>
<b>SA3</b>	<b>Saldo (3) Nettofinanzierungssaldo (Saldo 1 + Saldo 2)</b>							<b>2.422,22</b>	<b>0,00</b>	<b>2.422,22</b>
<b>Finanzierungstätigkeit</b>										
<b>SU 35</b>	<b>Summe Einzahlungen aus der Finanzierungstätigkeit</b>							<b>0,00</b>	<b>0,00</b>	<b>0,00</b>
<b>SU 36</b>	<b>Summe Auszahlungen aus der Finanzierungstätigkeit</b>							<b>0,00</b>	<b>0,00</b>	<b>0,00</b>
<b>SA4</b>	<b>Saldo (4) Geldfluss aus der Finanzierungstätigkeit (35 - 36)</b>							<b>0,00</b>	<b>0,00</b>	<b>0,00</b>
<b>SA5</b>	<b>Saldo (5) Geldfluss aus der voranschlagswirksamen Gebarung (Saldo 3 + Saldo 4)</b>							<b>2.422,22</b>	<b>0,00</b>	<b>2.422,22</b>
<b>850100</b>	<b>Betriebe der Wasserversorgung</b>									
<b>Operative Gebarung</b>										
<b>SU 21 / 31</b>	<b>Summe Erträge / Einzahlungen operative Gebarung</b>				<b>0,00</b>	<b>0,00</b>	<b>0,00</b>	<b>0,00</b>	<b>0,00</b>	<b>0,00</b>
1/850100-680000	Planmäßige Abschreibung	2226			17.057,49	17.100,00	-42,51			
<b>SU 22 / 32</b>	<b>Summe Aufwendungen / Auszahlungen operative Gebarung</b>				<b>17.057,49</b>	<b>17.100,00</b>	<b>-42,51</b>	<b>0,00</b>	<b>0,00</b>	<b>0,00</b>
<b>SA 0 / SA 1</b>	<b>(0) Nettoergebnis (21 - 22) / (1) Geldfluss operative Gebarung (31 - 32)</b>				<b>-17.057,49</b>	<b>-17.100,00</b>	<b>42,51</b>	<b>0,00</b>	<b>0,00</b>	<b>0,00</b>
<b>SU 23</b>	<b>Summe Haushaltsrücklagen</b>				<b>0,00</b>	<b>0,00</b>	<b>0,00</b>	<b>0,00</b>	<b>0,00</b>	<b>0,00</b>
<b>SA00</b>	<b>Nettoergebnis nach Zuw./Entn. Haushaltsrücklagen (Saldo 0 +/- SU23)</b>				<b>-17.057,49</b>	<b>-17.100,00</b>	<b>42,51</b>			
<b>Investive Gebarung</b>										
<b>SU 33</b>	<b>Summe Einzahlungen investive Gebarung</b>							<b>0,00</b>	<b>0,00</b>	<b>0,00</b>
<b>SU 34</b>	<b>Summe Auszahlungen investive Gebarung</b>							<b>0,00</b>	<b>0,00</b>	<b>0,00</b>
<b>SA2</b>	<b>Saldo (2) Geldfluss aus der Investiven Gebarung (33 - 34)</b>							<b>0,00</b>	<b>0,00</b>	<b>0,00</b>

		MVAG	MVAG	VCQU	Ergebnisrechnung			Finanzierungsrechnung		
		EH	FH		RA 2022	VA 2022	RA - VA	RA 2022	VA 2022	RA - VA
<b>SA3</b>	<b>Saldo (3) Nettofinanzierungssaldo (Saldo 1 + Saldo 2)</b>							<b>0,00</b>	<b>0,00</b>	<b>0,00</b>
<b>Finanzierungstätigkeit</b>										
<b>SU 35</b>	<b>Summe Einzahlungen aus der Finanzierungstätigkeit</b>							<b>0,00</b>	<b>0,00</b>	<b>0,00</b>
<b>SU 36</b>	<b>Summe Auszahlungen aus der Finanzierungstätigkeit</b>							<b>0,00</b>	<b>0,00</b>	<b>0,00</b>
<b>SA4</b>	<b>Saldo (4) Geldfluss aus der Finanzierungstätigkeit (35 – 36)</b>							<b>0,00</b>	<b>0,00</b>	<b>0,00</b>
<b>SA5</b>	<b>Saldo (5) Geldfluss aus der voranschlagswirksamen Gebarung (Saldo 3 + Saldo 4)</b>							<b>0,00</b>	<b>0,00</b>	<b>0,00</b>
<b>850200 Betriebe der Wasserversorgung</b>										
<b>Operative Gebarung</b>										
<b>SU 21 / 31</b>	<b>Summe Erträge / Einzahlungen operative Gebarung</b>				<b>0,00</b>	<b>0,00</b>	<b>0,00</b>	<b>0,00</b>	<b>0,00</b>	<b>0,00</b>
1/850200-680000	Planmäßige Abschreibung		2226		7.322,02	7.300,00	22,02			
<b>SU 22 / 32</b>	<b>Summe Aufwendungen / Auszahlungen operative Gebarung</b>				<b>7.322,02</b>	<b>7.300,00</b>	<b>22,02</b>	<b>0,00</b>	<b>0,00</b>	<b>0,00</b>
<b>SA 0 / SA 1</b>	<b>(0) Nettoergebnis (21 - 22) / (1) Geldfluss operative Gebarung (31 – 32)</b>				<b>-7.322,02</b>	<b>-7.300,00</b>	<b>-22,02</b>	<b>0,00</b>	<b>0,00</b>	<b>0,00</b>
<b>SU 23</b>	<b>Summe Haushaltsrücklagen</b>				<b>0,00</b>	<b>0,00</b>	<b>0,00</b>	<b>0,00</b>	<b>0,00</b>	<b>0,00</b>
<b>SA00</b>	<b>Nettoergebnis nach Zuw./Entn. Haushaltsrücklagen (Saldo 0 +/- SU23)</b>				<b>-7.322,02</b>	<b>-7.300,00</b>	<b>-22,02</b>			
<b>Investive Gebarung</b>										
<b>SU 33</b>	<b>Summe Einzahlungen investive Gebarung</b>							<b>0,00</b>	<b>0,00</b>	<b>0,00</b>
<b>SU 34</b>	<b>Summe Auszahlungen investive Gebarung</b>							<b>0,00</b>	<b>0,00</b>	<b>0,00</b>
<b>SA2</b>	<b>Saldo (2) Geldfluss aus der Investiven Gebarung (33 – 34)</b>							<b>0,00</b>	<b>0,00</b>	<b>0,00</b>
<b>SA3</b>	<b>Saldo (3) Nettofinanzierungssaldo (Saldo 1 + Saldo 2)</b>							<b>0,00</b>	<b>0,00</b>	<b>0,00</b>
<b>Finanzierungstätigkeit</b>										
<b>SU 35</b>	<b>Summe Einzahlungen aus der Finanzierungstätigkeit</b>							<b>0,00</b>	<b>0,00</b>	<b>0,00</b>
<b>SU 36</b>	<b>Summe Auszahlungen aus der Finanzierungstätigkeit</b>							<b>0,00</b>	<b>0,00</b>	<b>0,00</b>
<b>SA4</b>	<b>Saldo (4) Geldfluss aus der Finanzierungstätigkeit (35 – 36)</b>							<b>0,00</b>	<b>0,00</b>	<b>0,00</b>
<b>SA5</b>	<b>Saldo (5) Geldfluss aus der voranschlagswirksamen Gebarung (Saldo 3 + Saldo 4)</b>							<b>0,00</b>	<b>0,00</b>	<b>0,00</b>
<b>850300 Betriebe der Wasserversorgung</b>										
<b>Operative Gebarung</b>										
2/850300+813000	Erträge aus der Auflösung von Investitionszuschüssen (Kapitaltransfers)		2127		510,24	500,00	10,24			
<b>SU 21 / 31</b>	<b>Summe Erträge / Einzahlungen operative Gebarung</b>				<b>510,24</b>	<b>500,00</b>	<b>10,24</b>	<b>0,00</b>	<b>0,00</b>	<b>0,00</b>
1/850300-680000	Planmäßige Abschreibung		2226		5.275,39	5.300,00	-24,61			
<b>SU 22 / 32</b>	<b>Summe Aufwendungen / Auszahlungen operative Gebarung</b>				<b>5.275,39</b>	<b>5.300,00</b>	<b>-24,61</b>	<b>0,00</b>	<b>0,00</b>	<b>0,00</b>
<b>SA 0 / SA 1</b>	<b>(0) Nettoergebnis (21 - 22) / (1) Geldfluss operative Gebarung (31 – 32)</b>				<b>-4.765,15</b>	<b>-4.800,00</b>	<b>34,85</b>	<b>0,00</b>	<b>0,00</b>	<b>0,00</b>
<b>SU 23</b>	<b>Summe Haushaltsrücklagen</b>				<b>0,00</b>	<b>0,00</b>	<b>0,00</b>	<b>0,00</b>	<b>0,00</b>	<b>0,00</b>
<b>SA00</b>	<b>Nettoergebnis nach Zuw./Entn. Haushaltsrücklagen (Saldo 0 +/- SU23)</b>				<b>-4.765,15</b>	<b>-4.800,00</b>	<b>34,85</b>			
<b>Investive Gebarung</b>										
<b>SU 33</b>	<b>Summe Einzahlungen investive Gebarung</b>							<b>0,00</b>	<b>0,00</b>	<b>0,00</b>

		MVAG		VCQU	Ergebnisrechnung			Finanzierungsrechnung		
		EH	FH		RA 2022	VA 2022	RA - VA	RA 2022	VA 2022	RA - VA
SU 34	Summe Auszahlungen investive Gebarung							0,00	0,00	0,00
SA2	Saldo (2) Geldfluss aus der Investiven Gebarung (33 – 34)							0,00	0,00	0,00
SA3	Saldo (3) Nettofinanzierungssaldo (Saldo 1 + Saldo 2)							0,00	0,00	0,00
<b>Finanzierungstätigkeit</b>										
SU 35	Summe Einzahlungen aus der Finanzierungstätigkeit							0,00	0,00	0,00
SU 36	Summe Auszahlungen aus der Finanzierungstätigkeit							0,00	0,00	0,00
SA4	Saldo (4) Geldfluss aus der Finanzierungstätigkeit (35 – 36)							0,00	0,00	0,00
SA5	Saldo (5) Geldfluss aus der voranschlagswirksamen Gebarung (Saldo 3 + Saldo 4)							0,00	0,00	0,00
<b>850400 WVA Neubrugg - Köck</b>										
<b>Operative Gebarung</b>										
2/850400+813000	Erträge aus der Auflösung von Investitionszuschüssen (Kapitaltransfers)		2127		2.833,77	2.800,00	33,77			
SU 21 / 31	Summe Erträge / Einzahlungen operative Gebarung				2.833,77	2.800,00	33,77	0,00	0,00	0,00
1/850400-680000	Planmäßige Abschreibung		2226		7.244,57	7.200,00	44,57			
SU 22 / 32	Summe Aufwendungen / Auszahlungen operative Gebarung				7.244,57	7.200,00	44,57	0,00	0,00	0,00
SA 0 / SA 1	(0) Nettoergebnis (21 - 22) / (1) Geldfluss operative Gebarung (31 – 32)				-4.410,80	-4.400,00	-10,80	0,00	0,00	0,00
SU 23	Summe Haushaltsrücklagen				0,00	0,00	0,00	0,00	0,00	0,00
SA00	Nettoergebnis nach Zuw./Entn. Haushaltsrücklagen (Saldo 0 +/- SU23)				-4.410,80	-4.400,00	-10,80			
<b>Investive Gebarung</b>										
SU 33	Summe Einzahlungen investive Gebarung							0,00	0,00	0,00
SU 34	Summe Auszahlungen investive Gebarung							0,00	0,00	0,00
SA2	Saldo (2) Geldfluss aus der Investiven Gebarung (33 – 34)							0,00	0,00	0,00
SA3	Saldo (3) Nettofinanzierungssaldo (Saldo 1 + Saldo 2)							0,00	0,00	0,00
<b>Finanzierungstätigkeit</b>										
SU 35	Summe Einzahlungen aus der Finanzierungstätigkeit							0,00	0,00	0,00
SU 36	Summe Auszahlungen aus der Finanzierungstätigkeit							0,00	0,00	0,00
SA4	Saldo (4) Geldfluss aus der Finanzierungstätigkeit (35 – 36)							0,00	0,00	0,00
SA5	Saldo (5) Geldfluss aus der voranschlagswirksamen Gebarung (Saldo 3 + Saldo 4)							0,00	0,00	0,00
<b>850500 WVA Siedlungserweiterung - Sig</b>										
<b>Operative Gebarung</b>										
2/850500+813000	Erträge aus der Auflösung von Investitionszuschüssen (Kapitaltransfers)		2127		2.235,12	2.200,00	35,12			
SU 21 / 31	Summe Erträge / Einzahlungen operative Gebarung				2.235,12	2.200,00	35,12	0,00	0,00	0,00
1/850500-680000	Planmäßige Abschreibung		2226		3.388,23	3.400,00	-11,77			
SU 22 / 32	Summe Aufwendungen / Auszahlungen operative Gebarung				3.388,23	3.400,00	-11,77	0,00	0,00	0,00
SA 0 / SA 1	(0) Nettoergebnis (21 - 22) / (1) Geldfluss operative Gebarung (31 – 32)				-1.153,11	-1.200,00	46,89	0,00	0,00	0,00

		MVAG	MVAG	VCQU	Ergebnisrechnung			Finanzierungsrechnung		
		EH	FH		RA 2022	VA 2022	RA - VA	RA 2022	VA 2022	RA - VA
SU 23	Summe Haushaltsrücklagen				0,00	0,00	0,00	0,00	0,00	0,00
SA00	Nettoergebnis nach Zuw./Entn. Haushaltsrücklagen (Saldo 0 +/- SU23)				-1.153,11	-1.200,00	46,89			
<b>Investive Gebarung</b>										
SU 33	Summe Einzahlungen investive Gebarung							0,00	0,00	0,00
SU 34	Summe Auszahlungen investive Gebarung							0,00	0,00	0,00
SA2	Saldo (2) Geldfluss aus der Investiven Gebarung (33 – 34)							0,00	0,00	0,00
SA3	Saldo (3) Nettofinanzierungssaldo (Saldo 1 + Saldo 2)							0,00	0,00	0,00
<b>Finanzierungstätigkeit</b>										
SU 35	Summe Einzahlungen aus der Finanzierungstätigkeit							0,00	0,00	0,00
SU 36	Summe Auszahlungen aus der Finanzierungstätigkeit							0,00	0,00	0,00
SA4	Saldo (4) Geldfluss aus der Finanzierungstätigkeit (35 – 36)							0,00	0,00	0,00
SA5	Saldo (5) Geldfluss aus der voranschlagswirksamen Gebarung (Saldo 3 + Saldo 4)							0,00	0,00	0,00
850502	WVA BA08 - Siedl.erw. Chr.siedl.II									
<b>Operative Gebarung</b>										
2/850502+813000	Erträge aus der Auflösung von Investitionszuschüssen (Kapitaltransfers)		2127		379,73					379,73
SU 21 / 31	Summe Erträge / Einzahlungen operative Gebarung				379,73	0,00	379,73	0,00	0,00	0,00
1/850502-680000	Planmäßige Abschreibung		2226		4.721,96					4.721,96
SU 22 / 32	Summe Aufwendungen / Auszahlungen operative Gebarung				4.721,96	0,00	4.721,96	0,00	0,00	0,00
SA 0 / SA 1	(0) Nettoergebnis (21 - 22) / (1) Geldfluss operative Gebarung (31 – 32)				-4.342,23	0,00	-4.342,23	0,00	0,00	0,00
SU 23	Summe Haushaltsrücklagen				0,00	0,00	0,00	0,00	0,00	0,00
SA00	Nettoergebnis nach Zuw./Entn. Haushaltsrücklagen (Saldo 0 +/- SU23)				-4.342,23	0,00	-4.342,23			
<b>Investive Gebarung</b>										
6/850502+300000	Investitionskostenzuschuss ÖKK WVA BA08 - Siedl.erw.Chr.Siedl. II		3331	1 33				9.113,59		9.113,59
SU 33	Summe Einzahlungen investive Gebarung							9.113,59	0,00	9.113,59
SU 34	Summe Auszahlungen investive Gebarung							0,00	0,00	0,00
SA2	Saldo (2) Geldfluss aus der Investiven Gebarung (33 – 34)							9.113,59	0,00	9.113,59
SA3	Saldo (3) Nettofinanzierungssaldo (Saldo 1 + Saldo 2)							9.113,59	0,00	9.113,59
<b>Finanzierungstätigkeit</b>										
SU 35	Summe Einzahlungen aus der Finanzierungstätigkeit							0,00	0,00	0,00
SU 36	Summe Auszahlungen aus der Finanzierungstätigkeit							0,00	0,00	0,00
SA4	Saldo (4) Geldfluss aus der Finanzierungstätigkeit (35 – 36)							0,00	0,00	0,00
SA5	Saldo (5) Geldfluss aus der voranschlagswirksamen Gebarung (Saldo 3 + Saldo 4)							9.113,59	0,00	9.113,59

	MVAG EH	MVAG FH	VCQU	Ergebnisrechnung			Finanzierungsrechnung		
				RA 2022	VA 2022	RA - VA	RA 2022	VA 2022	RA - VA
<b>850503</b>	<b>WVA Rodingersdorf</b>								
<b>Operative Gebarung</b>									
<b>SU 21 / 31</b>	<b>Summe Erträge / Einzahlungen operative Gebarung</b>			<b>0,00</b>	<b>0,00</b>	<b>0,00</b>	<b>0,00</b>	<b>0,00</b>	<b>0,00</b>
1/850503-680000	Planmäßige Abschreibung	2226		560,51		560,51			
<b>SU 22 / 32</b>	<b>Summe Aufwendungen / Auszahlungen operative Gebarung</b>			<b>560,51</b>	<b>0,00</b>	<b>560,51</b>	<b>0,00</b>	<b>0,00</b>	<b>0,00</b>
<b>SA 0 / SA 1</b>	<b>(0) Nettoergebnis (21 - 22) / (1) Geldfluss operative Gebarung (31 - 32)</b>			<b>-560,51</b>	<b>0,00</b>	<b>-560,51</b>	<b>0,00</b>	<b>0,00</b>	<b>0,00</b>
<b>SU 23</b>	<b>Summe Haushaltsrücklagen</b>			<b>0,00</b>	<b>0,00</b>	<b>0,00</b>	<b>0,00</b>	<b>0,00</b>	<b>0,00</b>
<b>SA00</b>	<b>Nettoergebnis nach Zuw./Entn. Haushaltsrücklagen (Saldo 0 +/- SU23)</b>			<b>-560,51</b>	<b>0,00</b>	<b>-560,51</b>			
<b>Investive Gebarung</b>									
<b>SU 33</b>	<b>Summe Einzahlungen investive Gebarung</b>						<b>0,00</b>	<b>0,00</b>	<b>0,00</b>
<b>SU 34</b>	<b>Summe Auszahlungen investive Gebarung</b>						<b>0,00</b>	<b>0,00</b>	<b>0,00</b>
<b>SA2</b>	<b>Saldo (2) Geldfluss aus der Investiven Gebarung (33 - 34)</b>						<b>0,00</b>	<b>0,00</b>	<b>0,00</b>
<b>SA3</b>	<b>Saldo (3) Nettofinanzierungssaldo (Saldo 1 + Saldo 2)</b>						<b>0,00</b>	<b>0,00</b>	<b>0,00</b>
<b>Finanzierungstätigkeit</b>									
<b>SU 35</b>	<b>Summe Einzahlungen aus der Finanzierungstätigkeit</b>						<b>0,00</b>	<b>0,00</b>	<b>0,00</b>
<b>SU 36</b>	<b>Summe Auszahlungen aus der Finanzierungstätigkeit</b>						<b>0,00</b>	<b>0,00</b>	<b>0,00</b>
<b>SA4</b>	<b>Saldo (4) Geldfluss aus der Finanzierungstätigkeit (35 - 36)</b>						<b>0,00</b>	<b>0,00</b>	<b>0,00</b>
<b>SA5</b>	<b>Saldo (5) Geldfluss aus der voranschlagswirksamen Gebarung (Saldo 3 + Saldo 4)</b>						<b>0,00</b>	<b>0,00</b>	<b>0,00</b>
<b>850600</b>	<b>WVA Missingdorf BA 06</b>								
<b>Operative Gebarung</b>									
2/850600+813000	Erträge aus der Auflösung von Investitionszuschüssen (Kapitaltransfers)	2127		1.515,66	1.500,00	15,66			
<b>SU 21 / 31</b>	<b>Summe Erträge / Einzahlungen operative Gebarung</b>			<b>1.515,66</b>	<b>1.500,00</b>	<b>15,66</b>	<b>0,00</b>	<b>0,00</b>	<b>0,00</b>
1/850600-680000	Planmäßige Abschreibung	2226		1.962,48	2.000,00	-37,52			
<b>SU 22 / 32</b>	<b>Summe Aufwendungen / Auszahlungen operative Gebarung</b>			<b>1.962,48</b>	<b>2.000,00</b>	<b>-37,52</b>	<b>0,00</b>	<b>0,00</b>	<b>0,00</b>
<b>SA 0 / SA 1</b>	<b>(0) Nettoergebnis (21 - 22) / (1) Geldfluss operative Gebarung (31 - 32)</b>			<b>-446,82</b>	<b>-500,00</b>	<b>53,18</b>	<b>0,00</b>	<b>0,00</b>	<b>0,00</b>
<b>SU 23</b>	<b>Summe Haushaltsrücklagen</b>			<b>0,00</b>	<b>0,00</b>	<b>0,00</b>	<b>0,00</b>	<b>0,00</b>	<b>0,00</b>
<b>SA00</b>	<b>Nettoergebnis nach Zuw./Entn. Haushaltsrücklagen (Saldo 0 +/- SU23)</b>			<b>-446,82</b>	<b>-500,00</b>	<b>53,18</b>			
<b>Investive Gebarung</b>									
<b>SU 33</b>	<b>Summe Einzahlungen investive Gebarung</b>						<b>0,00</b>	<b>0,00</b>	<b>0,00</b>
<b>SU 34</b>	<b>Summe Auszahlungen investive Gebarung</b>						<b>0,00</b>	<b>0,00</b>	<b>0,00</b>
<b>SA2</b>	<b>Saldo (2) Geldfluss aus der Investiven Gebarung (33 - 34)</b>						<b>0,00</b>	<b>0,00</b>	<b>0,00</b>
<b>SA3</b>	<b>Saldo (3) Nettofinanzierungssaldo (Saldo 1 + Saldo 2)</b>						<b>0,00</b>	<b>0,00</b>	<b>0,00</b>
<b>Finanzierungstätigkeit</b>									
<b>SU 35</b>	<b>Summe Einzahlungen aus der Finanzierungstätigkeit</b>						<b>0,00</b>	<b>0,00</b>	<b>0,00</b>
<b>SU 36</b>	<b>Summe Auszahlungen aus der Finanzierungstätigkeit</b>						<b>0,00</b>	<b>0,00</b>	<b>0,00</b>
<b>SA4</b>	<b>Saldo (4) Geldfluss aus der Finanzierungstätigkeit (35 - 36)</b>						<b>0,00</b>	<b>0,00</b>	<b>0,00</b>

	MVAG EH	MVAG FH	VCQU	Ergebnisrechnung			Finanzierungsrechnung		
				RA 2022	VA 2022	RA - VA	RA 2022	VA 2022	RA - VA
<b>SA5</b>	<b>Saldo (5) Geldfluss aus der voranschlagswirksamen Gebarung (Saldo 3 + Saldo 4)</b>						<b>0,00</b>	<b>0,00</b>	<b>0,00</b>
<b>850700</b>	<b>WVA Sig., Rod., PV Anlagen</b>								
<b>Operative Gebarung</b>									
<b>SU 21 / 31</b>	<b>Summe Erträge / Einzahlungen operative Gebarung</b>			<b>0,00</b>	<b>0,00</b>	<b>0,00</b>	<b>0,00</b>	<b>0,00</b>	<b>0,00</b>
1/850700-680000	Planmäßige Abschreibung	2226		3.127,83	3.100,00	27,83			
<b>SU 22 / 32</b>	<b>Summe Aufwendungen / Auszahlungen operative Gebarung</b>			<b>3.127,83</b>	<b>3.100,00</b>	<b>27,83</b>	<b>0,00</b>	<b>0,00</b>	<b>0,00</b>
<b>SA 0 / SA 1</b>	<b>(0) Nettoergebnis (21 - 22) / (1) Geldfluss operative Gebarung (31 - 32)</b>			<b>-3.127,83</b>	<b>-3.100,00</b>	<b>-27,83</b>	<b>0,00</b>	<b>0,00</b>	<b>0,00</b>
<b>SU 23</b>	<b>Summe Haushaltsrücklagen</b>			<b>0,00</b>	<b>0,00</b>	<b>0,00</b>	<b>0,00</b>	<b>0,00</b>	<b>0,00</b>
<b>SA00</b>	<b>Nettoergebnis nach Zuw./Entn. Haushaltsrücklagen (Saldo 0 +/- SU23)</b>			<b>-3.127,83</b>	<b>-3.100,00</b>	<b>-27,83</b>			
<b>Investive Gebarung</b>									
<b>SU 33</b>	<b>Summe Einzahlungen investive Gebarung</b>						<b>0,00</b>	<b>0,00</b>	<b>0,00</b>
<b>SU 34</b>	<b>Summe Auszahlungen investive Gebarung</b>						<b>0,00</b>	<b>0,00</b>	<b>0,00</b>
<b>SA2</b>	<b>Saldo (2) Geldfluss aus der Investiven Gebarung (33 - 34)</b>						<b>0,00</b>	<b>0,00</b>	<b>0,00</b>
<b>SA3</b>	<b>Saldo (3) Nettofinanzierungssaldo (Saldo 1 + Saldo 2)</b>						<b>0,00</b>	<b>0,00</b>	<b>0,00</b>
<b>Finanzierungstätigkeit</b>									
<b>SU 35</b>	<b>Summe Einzahlungen aus der Finanzierungstätigkeit</b>						<b>0,00</b>	<b>0,00</b>	<b>0,00</b>
<b>SU 36</b>	<b>Summe Auszahlungen aus der Finanzierungstätigkeit</b>						<b>0,00</b>	<b>0,00</b>	<b>0,00</b>
<b>SA4</b>	<b>Saldo (4) Geldfluss aus der Finanzierungstätigkeit (35 - 36)</b>						<b>0,00</b>	<b>0,00</b>	<b>0,00</b>
<b>SA5</b>	<b>Saldo (5) Geldfluss aus der voranschlagswirksamen Gebarung (Saldo 3 + Saldo 4)</b>						<b>0,00</b>	<b>0,00</b>	<b>0,00</b>
<b>850800</b>	<b>WVA - Röhrwiesen/Zuleitung Hochbehälter Walkenstein</b>								
<b>Operative Gebarung</b>									
<b>SU 21 / 31</b>	<b>Summe Erträge / Einzahlungen operative Gebarung</b>			<b>0,00</b>	<b>0,00</b>	<b>0,00</b>	<b>0,00</b>	<b>0,00</b>	<b>0,00</b>
1/850800-680000	Planmäßige Abschreibung	2226		3.027,78		3.027,78			
<b>SU 22 / 32</b>	<b>Summe Aufwendungen / Auszahlungen operative Gebarung</b>			<b>3.027,78</b>	<b>0,00</b>	<b>3.027,78</b>	<b>0,00</b>	<b>0,00</b>	<b>0,00</b>
<b>SA 0 / SA 1</b>	<b>(0) Nettoergebnis (21 - 22) / (1) Geldfluss operative Gebarung (31 - 32)</b>			<b>-3.027,78</b>	<b>0,00</b>	<b>-3.027,78</b>	<b>0,00</b>	<b>0,00</b>	<b>0,00</b>
6/850800+894001	Entnahmen von zweckgebundenen Haushaltsrücklagen	2301	1	19.146,88		19.146,88			
<b>SU 23</b>	<b>Summe Haushaltsrücklagen</b>			<b>19.146,88</b>	<b>0,00</b>	<b>19.146,88</b>	<b>0,00</b>	<b>0,00</b>	<b>0,00</b>
<b>SA00</b>	<b>Nettoergebnis nach Zuw./Entn. Haushaltsrücklagen (Saldo 0 +/- SU23)</b>			<b>16.119,10</b>	<b>0,00</b>	<b>16.119,10</b>			
<b>Investive Gebarung</b>									
<b>SU 33</b>	<b>Summe Einzahlungen investive Gebarung</b>						<b>0,00</b>	<b>0,00</b>	<b>0,00</b>
5/850800-004000	Steuerungs- und Überwachungsanlage	3412	1 40				19.146,88		19.146,88
5/850800-004009	Zuleitung WVA Röhrwiesen/Hochbeh. Walkenstein	3412	1 40				2.073,17		2.073,17
<b>SU 34</b>	<b>Summe Auszahlungen investive Gebarung</b>						<b>21.220,05</b>	<b>0,00</b>	<b>21.220,05</b>
<b>SA2</b>	<b>Saldo (2) Geldfluss aus der Investiven Gebarung (33 - 34)</b>						<b>-21.220,05</b>	<b>0,00</b>	<b>-21.220,05</b>



		MVAG			Ergebnisrechnung			Finanzierungsrechnung		
		EH	FH	VCQU	RA 2022	VA 2022	RA - VA	RA 2022	VA 2022	RA - VA
<b>SA3</b>	<b>Saldo (3) Nettofinanzierungssaldo (Saldo 1 + Saldo 2)</b>							<b>-21.220,05</b>	<b>0,00</b>	<b>-21.220,05</b>
<b>Finanzierungstätigkeit</b>										
<b>SU 35</b>	<b>Summe Einzahlungen aus der Finanzierungstätigkeit</b>							<b>0,00</b>	<b>0,00</b>	<b>0,00</b>
<b>SU 36</b>	<b>Summe Auszahlungen aus der Finanzierungstätigkeit</b>							<b>0,00</b>	<b>0,00</b>	<b>0,00</b>
<b>SA4</b>	<b>Saldo (4) Geldfluss aus der Finanzierungstätigkeit (35 – 36)</b>							<b>0,00</b>	<b>0,00</b>	<b>0,00</b>
<b>SA5</b>	<b>Saldo (5) Geldfluss aus der voranschlagswirksamen Gebarung (Saldo 3 + Saldo 4)</b>							<b>-21.220,05</b>	<b>0,00</b>	<b>-21.220,05</b>
<b>851</b>	<b>Betriebe der Abwasserbeseitigung</b>									
<b>851000</b>	<b>Betriebe der Abwasserbeseitigung</b>									
<b>Operative Gebarung</b>										
2/851000+808000	Verkaufserlös Rattengift	2116	3116	16		100,00	-100,00		100,00	-100,00
2/851000+813000	Erträge aus der Auflösung von Investitionszuschüssen (Kapitaltransfers)	2127			18.505,14	18.500,00	5,14			
2/851000+828002	Rückersätze Ausgaben (Schmidl, Kainreith - RW-Kanal)	2116	3116	18	627,00		627,00	627,00		627,00
2/851000+852100	Kanalbenützungsgebühren (Sig. Rod.)	2113	3113	12	214.912,32	213.200,00	1.712,32	215.737,40	213.200,00	2.537,40
2/851000+852200	Kanalbenützungsgebühren (Mi.)	2113	3113	12	25.862,76	24.500,00	1.362,76	25.828,97	24.500,00	1.328,97
2/851000+852300	Kanalbenützungsgebühren (Brugg)	2113	3113	12	9.797,64	8.800,00	997,64	10.122,47	8.800,00	1.322,47
2/851000+852400	Kanalbenützungsgebühren (Kainreith)	2113	3113	12	31.981,68	31.600,00	381,68	32.148,81	31.600,00	548,81
2/851000+852500	Kanalbenützungsgebühren (Walkenstein)	2113	3113	12	19.854,80	19.400,00	454,80	20.013,93	19.400,00	613,93
2/851000+852600	Kanalbenützungsgebühren (Neu- Brugg)	2113	3113	12	8.375,24	8.600,00	-224,76	8.439,12	8.600,00	-160,88
2/851000+860000	Zinsen KPC Kanal	2121	3121	15	17.022,44		17.022,44	17.022,44		17.022,44
2/851000+861100	Zinsenzuschüsse ( nur ABA BA03, ABA BA04)	2121	3121	15		26.700,00	-26.700,00		26.700,00	-26.700,00
2/851000+861102	Zinsen KPC Kanal	2121	3121	15		16.300,00	-16.300,00		16.300,00	-16.300,00
<b>SU 21 / 31</b>	<b>Summe Erträge / Einzahlungen operative Gebarung</b>				<b>346.939,02</b>	<b>367.700,00</b>	<b>-20.760,98</b>	<b>329.940,14</b>	<b>349.200,00</b>	<b>-19.259,86</b>
1/851000-400000	Geringwertige Wirtschaftsgüter	2221	3221	23	11.916,70		11.916,70	11.916,70		11.916,70
1/851000-455000	Rattengift - ABA Sig.	2221	3221	23		100,00	-100,00		100,00	-100,00
1/851000-612000	Instandhaltung von Wasser- und Kanalisationsanlagen	2224	3224	24	1.522,07	2.900,00	-1.377,93	1.522,07	2.900,00	-1.377,93
1/851000-650000	Kreditzinsen (ABA Rod,BA03,BA04, Siedl.erw.Sig,Neu-Brugg,Mi)	2241	3241	25	7.726,38	8.400,00	-673,62	7.726,38	8.400,00	-673,62
1/851000-650017	Zinsen DL 922 ABA Chr.Siedl. II	2241	3241	25	634,23	1.100,00	-465,77	634,23	1.100,00	-465,77
1/851000-680000	Planmäßige Abschreibung	2226			53.646,38	53.500,00	146,38			
1/851000-710000	Öffentliche Abgaben (Gebrauchsabgabe)	2225	3225	24	10.122,30	9.100,00	1.022,30	10.122,30	9.100,00	1.022,30
1/851000-720000	Personalkostenbeiträge ABA	2225	3225	24	43.122,13	28.700,00	14.422,13	43.122,13	28.700,00	14.422,13
1/851000-720100	Verwaltungskostenbeiträge ABA	2225	3225	24	9.027,60	5.200,00	3.827,60	9.027,60	5.200,00	3.827,60
1/851000-720200	Kostenbeiträge Auto ABA (76%v.50%) (v.Diesel,Instandh.u.Vers.)	2225	3225	24	1.857,59	1.900,00	-42,41	1.857,59	1.900,00	-42,41

		MVAG			Ergebnisrechnung			Finanzierungsrechnung		
		EH	FH	VCQU	RA 2022	VA 2022	RA - VA	RA 2022	VA 2022	RA - VA
1/851000-720300	Kostenbeiträge Mandatare	2225	3225	24	10.972,43	10.500,00	472,43	10.972,43	10.500,00	472,43
1/851000-728000	Sonstige Leistungsentgelte	2225	3225	24	4.353,68		4.353,68	4.353,68		4.353,68
1/851000-729000	Sonstige Ausgaben	2225	3225	24	250,58	500,00	-249,42	250,58	500,00	-249,42
1/851000-752000	Beitrag an GAV Maignerbach	2231	3231	26	178.495,85	178.500,00	-4,15	178.495,85	178.500,00	-4,15
<b>SU 22 / 32</b>	<b>Summe Aufwendungen / Auszahlungen operative Gebarung</b>				<b>333.647,92</b>	<b>300.400,00</b>	<b>33.247,92</b>	<b>280.001,54</b>	<b>246.900,00</b>	<b>33.101,54</b>
<b>SA 0 / SA 1</b>	<b>(0) Nettoergebnis (21 - 22) / (1) Geldfluss operative Gebarung (31 - 32)</b>				<b>13.291,10</b>	<b>67.300,00</b>	<b>-54.008,90</b>	<b>49.938,60</b>	<b>102.300,00</b>	<b>-52.361,40</b>
1/851000-794001	Zuweisung an zweckgebundene Haushaltsrücklagen	2401			0,12		-0,12			
<b>SU 23</b>	<b>Summe Haushaltsrücklagen</b>				<b>-0,12</b>	<b>0,00</b>	<b>-0,12</b>	<b>0,00</b>	<b>0,00</b>	<b>0,00</b>
<b>SA00</b>	<b>Nettoergebnis nach Zuw./Entn. Haushaltsrücklagen (Saldo 0 +/- SU23)</b>				<b>13.290,98</b>	<b>67.300,00</b>	<b>-54.009,02</b>			
<b>Investive Gebarung</b>										
2/851000+300200	KPC Barwert Kanal		3331	33				14.893,42	13.100,00	1.793,42
2/851000+307001	K-einm. u. K-erg.abg. (Kap.transfer von priv. Haushalten)		3334	1 34					5.000,00	-5.000,00
<b>SU 33</b>	<b>Summe Einzahlungen investive Gebarung</b>							<b>14.893,42</b>	<b>18.100,00</b>	<b>-3.206,58</b>
1/851000-004015	Hausanschluss Parzelle 158 KG Sig		3412	2 40				428,72	400,00	28,72
1/851000-004016	Hausanschluß Parzelle 49, KG Kai		3412	2 40				3.229,64	2.400,00	829,64
1/851000-004020	Wasser- und Abwasserbauten und -anlagen		3412	1 40					5.000,00	-5.000,00
<b>SU 34</b>	<b>Summe Auszahlungen investive Gebarung</b>							<b>3.658,36</b>	<b>7.800,00</b>	<b>-4.141,64</b>
<b>SA2</b>	<b>Saldo (2) Geldfluss aus der Investiven Gebarung (33 - 34)</b>							<b>11.235,06</b>	<b>10.300,00</b>	<b>935,06</b>
<b>SA3</b>	<b>Saldo (3) Nettofinanzierungssaldo (Saldo 1 + Saldo 2)</b>							<b>61.173,66</b>	<b>112.600,00</b>	<b>-51.426,34</b>
<b>Finanzierungstätigkeit</b>										
<b>SU 35</b>	<b>Summe Einzahlungen aus der Finanzierungstätigkeit</b>							<b>0,00</b>	<b>0,00</b>	<b>0,00</b>
1/851000-344000	Tilgung von Bundesdarlehen (WWF) (nur ABA Rod 104/10392)		3611	64				16.566,78	17.000,00	-433,22
1/851000-346000	Tilgung von Bankdarlehen (ABA BA03, BA04, Siedl.erw.Sig, Neu-Brugg, Mi)		3614	65				60.069,00	58.700,00	1.369,00
1/851000-346017	Tilgung DL 922 ABA BA Chr.siedl.II		3614	65				5.380,00	5.000,00	380,00
<b>SU 36</b>	<b>Summe Auszahlungen aus der Finanzierungstätigkeit</b>							<b>82.015,78</b>	<b>80.700,00</b>	<b>1.315,78</b>
<b>SA4</b>	<b>Saldo (4) Geldfluss aus der Finanzierungstätigkeit (35 - 36)</b>							<b>-82.015,78</b>	<b>-80.700,00</b>	<b>-1.315,78</b>
<b>SA5</b>	<b>Saldo (5) Geldfluss aus der voranschlagswirksamen Gebarung (Saldo 3 + Saldo 4)</b>							<b>-20.842,12</b>	<b>31.900,00</b>	<b>-52.742,12</b>
<b>851002</b>	<b>Leitungskataster</b>									
<b>Operative Gebarung</b>										
6/851002+829910	Sonstige Erträge	2116	3116	1 18		31.900,00	-31.900,00		31.900,00	-31.900,00
<b>SU 21 / 31</b>	<b>Summe Erträge / Einzahlungen operative Gebarung</b>				<b>0,00</b>	<b>31.900,00</b>	<b>-31.900,00</b>	<b>0,00</b>	<b>31.900,00</b>	<b>-31.900,00</b>
<b>SU 22 / 32</b>	<b>Summe Aufwendungen / Auszahlungen operative Gebarung</b>				<b>0,00</b>	<b>0,00</b>	<b>0,00</b>	<b>0,00</b>	<b>0,00</b>	<b>0,00</b>
<b>SA 0 / SA 1</b>	<b>(0) Nettoergebnis (21 - 22) / (1) Geldfluss operative Gebarung (31 - 32)</b>				<b>0,00</b>	<b>31.900,00</b>	<b>-31.900,00</b>	<b>0,00</b>	<b>31.900,00</b>	<b>-31.900,00</b>

	MVAG	MVAG	VCQU	Ergebnisrechnung			Finanzierungsrechnung		
				EH	FH		RA 2022	VA 2022	RA - VA
<b>SU 23</b>									
<b>SA00</b>									
<b>Investive Gebarung</b>									
6/851002+300000									
6/851002+301000									
<b>SU 33</b>									
5/851002-070000									
<b>SU 34</b>									
<b>SA2</b>									
<b>SA3</b>									
<b>Finanzierungstätigkeit</b>									
<b>SU 35</b>									
<b>SU 36</b>									
<b>SA4</b>									
<b>SA5</b>									
<b>851010</b>									
<b>Operative Gebarung</b>									
2/851010+813000									
<b>SU 21 / 31</b>									
1/851010-680000									
<b>SU 22 / 32</b>									
<b>SA 0 / SA 1</b>									
<b>SU 23</b>									
<b>SA00</b>									
<b>Investive Gebarung</b>									
<b>SU 33</b>									
<b>SU 34</b>									
<b>SA2</b>									
<b>SA3</b>									
<b>Finanzierungstätigkeit</b>									
<b>SU 35</b>									
<b>SU 36</b>									
<b>SA4</b>									

	MVAG	MVAG	VCQU	Ergebnisrechnung			Finanzierungsrechnung			
				EH	FH		RA 2022	VA 2022	RA - VA	RA 2022
<b>SA5</b>	<b>Saldo (5) Geldfluss aus der voranschlagswirksamen Gebarung (Saldo 3 + Saldo 4)</b>						<b>0,00</b>	<b>0,00</b>	<b>0,00</b>	
<b>851100</b>	<b>Betriebe der Abwasserbeseitigung</b>									
<b>Operative Gebarung</b>										
2/851100+813000	Erträge aus der Auflösung von Investitionszuschüssen (Kapitaltransfers)	2127			13.074,61	13.100,00	-25,39			
2/851100+852100	Kanalbenützungsgebühren (Th.)	2113	3113	12	31.680,40	30.800,00	880,40	30.439,02	30.800,00	-360,98
2/851100+860000	Zinsen KPC Kanal Th	2121	3121	15	1.787,57		1.787,57	1.787,57		1.787,57
2/851100+861100	Zinsenzuschüsse (nur Sanier. ABABA07 Th 108/772)	2121	3121	15		7.900,00	-7.900,00		7.900,00	-7.900,00
2/851100+861102	Zinsen KPC Kanal TH	2121	3121	15		1.500,00	-1.500,00		1.500,00	-1.500,00
<b>SU 21 / 31</b>	<b>Summe Erträge / Einzahlungen operative Gebarung</b>				<b>46.542,58</b>	<b>53.300,00</b>	<b>-6.757,42</b>	<b>32.226,59</b>	<b>40.200,00</b>	<b>-7.973,41</b>
1/851100-600000	Strom	2222	3222	24	1.736,62	1.700,00	36,62	1.736,62	1.700,00	36,62
1/851100-612000	Instandhaltung von Wasser- und Kanalisationsanlagen	2224	3224	24	2.233,47	500,00	1.733,47	2.233,47	500,00	1.733,47
1/851100-650000	Kreditzinsen (Sanier.ABA BA07 Th)+ WWF DL 10772	2241	3241	25	1.925,01	3.100,00	-1.174,99	1.925,01	3.100,00	-1.174,99
1/851100-650011	Zinsen ABA Theras BA 11 DL 775	2241	3241	25		200,00	-200,00		200,00	-200,00
1/851100-680000	Planmäßige Abschreibung	2226			26.467,00	26.500,00	-33,00			
1/851100-710000	Öffentliche Abgaben (Gebrauchsabgabe)	2225	3225	24	1.397,25	1.300,00	97,25	1.397,25	1.300,00	97,25
1/851100-720000	Personalkostenbeiträge ABA Theras	2225	3225	24	16.155,77	10.600,00	5.555,77	16.155,77	10.600,00	5.555,77
1/851100-720100	Verwaltungskostenbeiträge ABA Theras	2225	3225	24	2.850,81	1.500,00	1.350,81	2.850,81	1.500,00	1.350,81
1/851100-720200	Kostenbeiträge Auto ABATH(24%v.50%) (v.Diesel,Instandh.u.Vers.)	2225	3225	24	586,60	600,00	-13,40	586,60	600,00	-13,40
1/851100-720300	Kostenbeiträge Mandatare	2225	3225	24	3.464,98	3.300,00	164,98	3.464,98	3.300,00	164,98
1/851100-728000	Untersuchungskosten Kläranlage	2225	3225	24	1.000,72	2.700,00	-1.699,28	1.000,72	2.700,00	-1.699,28
1/851100-728002	Evaluierung - Honorar	2225	3225	24	76,65	100,00	-23,35	76,65	100,00	-23,35
1/851100-729000	Sonstige Ausgaben	2225	3225	24		100,00	-100,00		100,00	-100,00
<b>SU 22 / 32</b>	<b>Summe Aufwendungen / Auszahlungen operative Gebarung</b>				<b>57.894,88</b>	<b>52.200,00</b>	<b>5.694,88</b>	<b>31.427,88</b>	<b>25.700,00</b>	<b>5.727,88</b>
<b>SA 0 / SA 1</b>	<b>(0) Nettoergebnis (21 - 22) / (1) Geldfluss operative Gebarung (31 - 32)</b>				<b>-11.352,30</b>	<b>1.100,00</b>	<b>-12.452,30</b>	<b>798,71</b>	<b>14.500,00</b>	<b>-13.701,29</b>
1/851100-794001	Zuweisung an zweckgebundene Haushaltsrücklagen	2401			3,10		-3,10			
<b>SU 23</b>	<b>Summe Haushaltsrücklagen</b>				<b>-3,10</b>	<b>0,00</b>	<b>-3,10</b>	<b>0,00</b>	<b>0,00</b>	<b>0,00</b>
<b>SA00</b>	<b>Nettoergebnis nach Zuw./Entn. Haushaltsrücklagen (Saldo 0 +/- SU23)</b>				<b>-11.355,40</b>	<b>1.100,00</b>	<b>-12.455,40</b>			
<b>Investive Gebarung</b>										
2/851100+300000	KPC Barwert Kanal Theras		3331	33				6.069,43		6.069,43
2/851100+307001	K-einm. u. K-erg.abg. (Kap.transfer von priv. Haushalten)		3334	1 34					2.000,00	-2.000,00
<b>SU 33</b>	<b>Summe Einzahlungen investive Gebarung</b>							<b>6.069,43</b>	<b>2.000,00</b>	<b>4.069,43</b>

		MVAG			Ergebnisrechnung			Finanzierungsrechnung		
		EH	FH	VCQU	RA 2022	VA 2022	RA - VA	RA 2022	VA 2022	RA - VA
1/851100-004021	Wasser- und Abwasserbauten und -anlagen		3412	1	40				2.000,00	-2.000,00
<b>SU 34</b>	<b>Summe Auszahlungen investive Gebarung</b>							<b>0,00</b>	<b>2.000,00</b>	<b>-2.000,00</b>
<b>SA2</b>	<b>Saldo (2) Geldfluss aus der Investiven Gebarung (33 – 34)</b>							<b>6.069,43</b>	<b>0,00</b>	<b>6.069,43</b>
<b>SA3</b>	<b>Saldo (3) Nettofinanzierungssaldo (Saldo 1 + Saldo 2)</b>							<b>6.868,14</b>	<b>14.500,00</b>	<b>-7.631,86</b>
<b>Finanzierungstätigkeit</b>										
<b>SU 35</b>	<b>Summe Einzahlungen aus der Finanzierungstätigkeit</b>							<b>0,00</b>	<b>0,00</b>	<b>0,00</b>
1/851100-346000	Tilgung von Bankdarlehen (Sanier.ABA BA07 Th)		3614		65			14.386,00	14.300,00	86,00
1/851100-346011	Tilgung ABA Theras BA11 DL 775		3614		65				1.200,00	-1.200,00
<b>SU 36</b>	<b>Summe Auszahlungen aus der Finanzierungstätigkeit</b>							<b>14.386,00</b>	<b>15.500,00</b>	<b>-1.114,00</b>
<b>SA4</b>	<b>Saldo (4) Geldfluss aus der Finanzierungstätigkeit (35 – 36)</b>							<b>-14.386,00</b>	<b>-15.500,00</b>	<b>1.114,00</b>
<b>SA5</b>	<b>Saldo (5) Geldfluss aus der voranschlagswirksamen Gebarung (Saldo 3 + Saldo 4)</b>							<b>-7.517,86</b>	<b>-1.000,00</b>	<b>-6.517,86</b>
<b>851200</b>	<b>Betriebe der Abwasserbeseitigung</b>									
<b>Operative Gebarung</b>										
2/851200+813000	Erträge aus der Auflösung von Investitionszuschüssen (Kapitaltransfers)		2127					1.241,19	1.200,00	41,19
2/851200+827000	Personalkostenersätze		2116	3116	18				8.000,00	-8.000,00
<b>SU 21 / 31</b>	<b>Summe Erträge / Einzahlungen operative Gebarung</b>							<b>1.241,19</b>	<b>9.200,00</b>	<b>-7.958,81</b>
1/851200-511000	Bezüge - GAV		2211	3211	20			2.224,13	7.900,00	-5.675,87
1/851200-565000	Mehrleistungsvergütungen		2211	3211	20				300,00	-300,00
1/851200-569000	Schmutzzulage, Rufbereitschaft Zuwendung Weihnachten		2211	3211	20			37,60	37,60	37,60
1/851200-580000	DGB für Familienbeihilfen		2212	3212	20			101,78	100,00	1,78
1/851200-582000	Sonstiger DGB zur sozialen Sicherheit		2212	3212	20			508,53	1.800,00	-1.291,47
1/851200-680000	Planmäßige Abschreibung		2226					2.687,90	2.700,00	-12,10
<b>SU 22 / 32</b>	<b>Summe Aufwendungen / Auszahlungen operative Gebarung</b>							<b>5.559,94</b>	<b>12.800,00</b>	<b>-7.240,06</b>
<b>SA 0 / SA 1</b>	<b>(0) Nettoergebnis (21 - 22) / (1) Geldfluss operative Gebarung (31 – 32)</b>							<b>-4.318,75</b>	<b>-3.600,00</b>	<b>-718,75</b>
<b>SU 23</b>	<b>Summe Haushaltsrücklagen</b>							<b>0,00</b>	<b>0,00</b>	<b>0,00</b>
<b>SA00</b>	<b>Nettoergebnis nach Zuw./Entn. Haushaltsrücklagen (Saldo 0 +/- SU23)</b>							<b>-4.318,75</b>	<b>-3.600,00</b>	<b>-718,75</b>
<b>Investive Gebarung</b>										
<b>SU 33</b>	<b>Summe Einzahlungen investive Gebarung</b>							<b>0,00</b>	<b>0,00</b>	<b>0,00</b>
<b>SU 34</b>	<b>Summe Auszahlungen investive Gebarung</b>							<b>0,00</b>	<b>0,00</b>	<b>0,00</b>
<b>SA2</b>	<b>Saldo (2) Geldfluss aus der Investiven Gebarung (33 – 34)</b>							<b>0,00</b>	<b>0,00</b>	<b>0,00</b>
<b>SA3</b>	<b>Saldo (3) Nettofinanzierungssaldo (Saldo 1 + Saldo 2)</b>							<b>-2.872,04</b>	<b>-2.100,00</b>	<b>-772,04</b>
<b>Finanzierungstätigkeit</b>										
<b>SU 35</b>	<b>Summe Einzahlungen aus der Finanzierungstätigkeit</b>							<b>0,00</b>	<b>0,00</b>	<b>0,00</b>
<b>SU 36</b>	<b>Summe Auszahlungen aus der Finanzierungstätigkeit</b>							<b>0,00</b>	<b>0,00</b>	<b>0,00</b>

		MVAG	MVAG	VCQU	Ergebnisrechnung			Finanzierungsrechnung		
		EH	FH		RA 2022	VA 2022	RA - VA	RA 2022	VA 2022	RA - VA
<b>SA4</b>	<b>Saldo (4) Geldfluss aus der Finanzierungstätigkeit (35 – 36)</b>							<b>0,00</b>	<b>0,00</b>	<b>0,00</b>
<b>SA5</b>	<b>Saldo (5) Geldfluss aus der voranschlagswirksamen Gebarung (Saldo 3 + Saldo 4)</b>							<b>-2.872,04</b>	<b>-2.100,00</b>	<b>-772,04</b>
<b>851510</b>	<b>Betriebe der Abwasserbeseitigung</b>									
<b>Operative Gebarung</b>										
<b>SU 21 / 31</b>	<b>Summe Erträge / Einzahlungen operative Gebarung</b>				<b>0,00</b>	<b>0,00</b>	<b>0,00</b>	<b>0,00</b>	<b>0,00</b>	<b>0,00</b>
1/851510-650000	Kreditzinsen (ABA Rod,BA03,BA04, Siedl.erw.Sig,Neu-Brugg,Mi)	2241	3241	25		600,00	-600,00		600,00	-600,00
<b>SU 22 / 32</b>	<b>Summe Aufwendungen / Auszahlungen operative Gebarung</b>				<b>0,00</b>	<b>600,00</b>	<b>-600,00</b>	<b>0,00</b>	<b>600,00</b>	<b>-600,00</b>
<b>SA 0 / SA 1</b>	<b>(0) Nettoergebnis (21 - 22) / (1) Geldfluss operative Gebarung (31 – 32)</b>				<b>0,00</b>	<b>-600,00</b>	<b>600,00</b>	<b>0,00</b>	<b>-600,00</b>	<b>600,00</b>
<b>SU 23</b>	<b>Summe Haushaltsrücklagen</b>				<b>0,00</b>	<b>0,00</b>	<b>0,00</b>	<b>0,00</b>	<b>0,00</b>	<b>0,00</b>
<b>SA00</b>	<b>Nettoergebnis nach Zuw./Entn. Haushaltsrücklagen (Saldo 0 +/- SU23)</b>				<b>0,00</b>	<b>-600,00</b>	<b>600,00</b>			
<b>Investive Gebarung</b>										
<b>SU 33</b>	<b>Summe Einzahlungen investive Gebarung</b>							<b>0,00</b>	<b>0,00</b>	<b>0,00</b>
<b>SU 34</b>	<b>Summe Auszahlungen investive Gebarung</b>							<b>0,00</b>	<b>0,00</b>	<b>0,00</b>
<b>SA2</b>	<b>Saldo (2) Geldfluss aus der Investiven Gebarung (33 – 34)</b>							<b>0,00</b>	<b>0,00</b>	<b>0,00</b>
<b>SA3</b>	<b>Saldo (3) Nettofinanzierungssaldo (Saldo 1 + Saldo 2)</b>							<b>0,00</b>	<b>-600,00</b>	<b>600,00</b>
<b>Finanzierungstätigkeit</b>										
6/851510+341000	Darlehensaufnahme		3511	1 54					600,00	-600,00
<b>SU 35</b>	<b>Summe Einzahlungen aus der Finanzierungstätigkeit</b>							<b>0,00</b>	<b>600,00</b>	<b>-600,00</b>
<b>SU 36</b>	<b>Summe Auszahlungen aus der Finanzierungstätigkeit</b>							<b>0,00</b>	<b>0,00</b>	<b>0,00</b>
<b>SA4</b>	<b>Saldo (4) Geldfluss aus der Finanzierungstätigkeit (35 – 36)</b>							<b>0,00</b>	<b>600,00</b>	<b>-600,00</b>
<b>SA5</b>	<b>Saldo (5) Geldfluss aus der voranschlagswirksamen Gebarung (Saldo 3 + Saldo 4)</b>							<b>0,00</b>	<b>0,00</b>	<b>0,00</b>
<b>851600</b>	<b>ABA Theras</b>									
<b>Operative Gebarung</b>										
2/851600+813000	Erträge aus der Auflösung von Investitionszuschüssen (Kapitaltransfers)		2127		1.959,10	2.000,00	-40,90			
<b>SU 21 / 31</b>	<b>Summe Erträge / Einzahlungen operative Gebarung</b>				<b>1.959,10</b>	<b>2.000,00</b>	<b>-40,90</b>	<b>0,00</b>	<b>0,00</b>	<b>0,00</b>
1/851600-680000	Planmäßige Abschreibung		2226		14.998,49	15.000,00	-1,51			
<b>SU 22 / 32</b>	<b>Summe Aufwendungen / Auszahlungen operative Gebarung</b>				<b>14.998,49</b>	<b>15.000,00</b>	<b>-1,51</b>	<b>0,00</b>	<b>0,00</b>	<b>0,00</b>
<b>SA 0 / SA 1</b>	<b>(0) Nettoergebnis (21 - 22) / (1) Geldfluss operative Gebarung (31 – 32)</b>				<b>-13.039,39</b>	<b>-13.000,00</b>	<b>-39,39</b>	<b>0,00</b>	<b>0,00</b>	<b>0,00</b>
<b>SU 23</b>	<b>Summe Haushaltsrücklagen</b>				<b>0,00</b>	<b>0,00</b>	<b>0,00</b>	<b>0,00</b>	<b>0,00</b>	<b>0,00</b>
<b>SA00</b>	<b>Nettoergebnis nach Zuw./Entn. Haushaltsrücklagen (Saldo 0 +/- SU23)</b>				<b>-13.039,39</b>	<b>-13.000,00</b>	<b>-39,39</b>			
<b>Investive Gebarung</b>										
<b>SU 33</b>	<b>Summe Einzahlungen investive Gebarung</b>							<b>0,00</b>	<b>0,00</b>	<b>0,00</b>
5/851600-004000	Baukosten ABA Theras BA07		3412	1 40				212,23		212,23
<b>SU 34</b>	<b>Summe Auszahlungen investive Gebarung</b>							<b>212,23</b>	<b>0,00</b>	<b>212,23</b>

	MVAG	MVAG	VCQU	Ergebnisrechnung			Finanzierungsrechnung			
				EH	FH	RA 2022	VA 2022	RA - VA	RA 2022	VA 2022
SA2								-212,23	0,00	-212,23
SA3								-212,23	0,00	-212,23
<b>Finanzierungstätigkeit</b>										
SU 35								0,00	0,00	0,00
SU 36								0,00	0,00	0,00
SA4								0,00	0,00	0,00
SA5								-212,23	0,00	-212,23
<b>851601 ABA Theras - Sanierung Kläranlage</b>										
<b>Operative Gebarung</b>										
SU 21 / 31						0,00	0,00	0,00	0,00	0,00
1/851601-680000						254,94	300,00	-45,06		
SU 22 / 32						254,94	300,00	-45,06	0,00	0,00
SA 0 / SA 1						-254,94	-300,00	45,06	0,00	0,00
SU 23						0,00	0,00	0,00	0,00	0,00
SA00						-254,94	-300,00	45,06		
<b>Investive Gebarung</b>										
SU 33								0,00	0,00	0,00
SU 34								0,00	0,00	0,00
SA2								0,00	0,00	0,00
SA3								0,00	0,00	0,00
<b>Finanzierungstätigkeit</b>										
SU 35								0,00	0,00	0,00
SU 36								0,00	0,00	0,00
SA4								0,00	0,00	0,00
SA5								0,00	0,00	0,00
<b>851610 Darlehensverrechnung ABA Theras</b>										
<b>Operative Gebarung</b>										
SU 21 / 31						0,00	0,00	0,00	0,00	0,00
SU 22 / 32						0,00	0,00	0,00	0,00	0,00
SA 0 / SA 1						0,00	0,00	0,00	0,00	0,00
SU 23						0,00	0,00	0,00	0,00	0,00
SA00						0,00	0,00	0,00		
<b>Investive Gebarung</b>										
SU 33								0,00	0,00	0,00
SU 34								0,00	0,00	0,00

	MVAG	MVAG	VCQU	Ergebnisrechnung			Finanzierungsrechnung			
				EH	FH	RA 2022	VA 2022	RA - VA	RA 2022	VA 2022
SA2								0,00	0,00	0,00
SA3								0,00	0,00	0,00
<b>Finanzierungstätigkeit</b>										
6/851610+341000									200,00	-200,00
SU 35								0,00	200,00	-200,00
SU 36								0,00	0,00	0,00
SA4								0,00	200,00	-200,00
SA5								0,00	200,00	-200,00
<b>851700 ABA Neubrugg - Köck</b>										
<b>Operative Gebarung</b>										
SU 21 / 31						0,00	0,00	0,00	0,00	0,00
1/851700-680000						3.227,79	3.200,00	27,79		
SU 22 / 32						3.227,79	3.200,00	27,79	0,00	0,00
SA 0 / SA 1						-3.227,79	-3.200,00	-27,79	0,00	0,00
SU 23						0,00	0,00	0,00	0,00	0,00
SA00						-3.227,79	-3.200,00	-27,79		
<b>Investive Gebarung</b>										
SU 33								0,00	0,00	0,00
SU 34								0,00	0,00	0,00
SA2								0,00	0,00	0,00
SA3								0,00	0,00	0,00
<b>Finanzierungstätigkeit</b>										
SU 35								0,00	0,00	0,00
SU 36								0,00	0,00	0,00
SA4								0,00	0,00	0,00
SA5								0,00	0,00	0,00
<b>851800 ABA Siedlungserweiterung - Sig</b>										
<b>Operative Gebarung</b>										
2/851800+813000						5.601,22	5.600,00	1,22		
SU 21 / 31						5.601,22	5.600,00	1,22	0,00	0,00
1/851800-680000						7.699,85	7.700,00	-0,15		
SU 22 / 32						7.699,85	7.700,00	-0,15	0,00	0,00
SA 0 / SA 1						-2.098,63	-2.100,00	1,37	0,00	0,00
SU 23						0,00	0,00	0,00	0,00	0,00
SA00						-2.098,63	-2.100,00	1,37		



		MVAG	MVAG	VCQU	Ergebnisrechnung			Finanzierungsrechnung		
		EH	FH		RA 2022	VA 2022	RA - VA	RA 2022	VA 2022	RA - VA
<b>Investive Gebarung</b>										
SU 33	Summe Einzahlungen investive Gebarung							0,00	0,00	0,00
SU 34	Summe Auszahlungen investive Gebarung							0,00	0,00	0,00
SA2	Saldo (2) Geldfluss aus der Investiven Gebarung (33 – 34)							0,00	0,00	0,00
SA3	Saldo (3) Nettofinanzierungssaldo (Saldo 1 + Saldo 2)							0,00	0,00	0,00
<b>Finanzierungstätigkeit</b>										
SU 35	Summe Einzahlungen aus der Finanzierungstätigkeit							0,00	0,00	0,00
SU 36	Summe Auszahlungen aus der Finanzierungstätigkeit							0,00	0,00	0,00
SA4	Saldo (4) Geldfluss aus der Finanzierungstätigkeit (35 – 36)							0,00	0,00	0,00
SA5	Saldo (5) Geldfluss aus der voranschlagswirksamen Gebarung (Saldo 3 + Saldo 4)							0,00	0,00	0,00
<b>851802 ABA BA 11 - Christophorus- Siedlung II</b>										
<b>Operative Gebarung</b>										
SU 21 / 31	Summe Erträge / Einzahlungen operative Gebarung				0,00	0,00	0,00	0,00	0,00	0,00
SU 22 / 32	Summe Aufwendungen / Auszahlungen operative Gebarung				0,00	0,00	0,00	0,00	0,00	0,00
SA 0 / SA 1	(0) Nettoergebnis (21 - 22) / (1) Geldfluss operative Gebarung (31 – 32)				0,00	0,00	0,00	0,00	0,00	0,00
SU 23	Summe Haushaltsrücklagen				0,00	0,00	0,00	0,00	0,00	0,00
SA00	Nettoergebnis nach Zuw./Entn. Haushaltsrücklagen (Saldo 0 +/- SU23)				0,00	0,00	0,00			
<b>Investive Gebarung</b>										
6/851802+301000	Kapitaltransfers von Ländern, Landesfonds und Landeskammern		3331	1 33				2.840,00	127.200,00	-124.360,00
SU 33	Summe Einzahlungen investive Gebarung							2.840,00	127.200,00	-124.360,00
SU 34	Summe Auszahlungen investive Gebarung							0,00	0,00	0,00
SA2	Saldo (2) Geldfluss aus der Investiven Gebarung (33 – 34)							2.840,00	127.200,00	-124.360,00
SA3	Saldo (3) Nettofinanzierungssaldo (Saldo 1 + Saldo 2)							2.840,00	127.200,00	-124.360,00
<b>Finanzierungstätigkeit</b>										
SU 35	Summe Einzahlungen aus der Finanzierungstätigkeit							0,00	0,00	0,00
SU 36	Summe Auszahlungen aus der Finanzierungstätigkeit							0,00	0,00	0,00
SA4	Saldo (4) Geldfluss aus der Finanzierungstätigkeit (35 – 36)							0,00	0,00	0,00
SA5	Saldo (5) Geldfluss aus der voranschlagswirksamen Gebarung (Saldo 3 + Saldo 4)							2.840,00	127.200,00	-124.360,00
<b>851803 ABA Rodingersdorf</b>										
<b>Operative Gebarung</b>										
SU 21 / 31	Summe Erträge / Einzahlungen operative Gebarung				0,00	0,00	0,00	0,00	0,00	0,00
1/851803-680000	Planmäßige Abschreibung		2226		1.456,30		1.456,30			
SU 22 / 32	Summe Aufwendungen / Auszahlungen operative Gebarung				1.456,30	0,00	1.456,30	0,00	0,00	0,00
SA 0 / SA 1	(0) Nettoergebnis (21 - 22) / (1) Geldfluss operative Gebarung (31 – 32)				-1.456,30	0,00	-1.456,30	0,00	0,00	0,00
SU 23	Summe Haushaltsrücklagen				0,00	0,00	0,00	0,00	0,00	0,00

	MVAG	MVAG	VCQU	Ergebnisrechnung			Finanzierungsrechnung				
				EH	FH	RA 2022	VA 2022	RA - VA	RA 2022	VA 2022	RA - VA
<b>SA00</b>						<b>-1.456,30</b>	<b>0,00</b>	<b>-1.456,30</b>			
<b>Investive Gebarung</b>											
<b>SU 33</b>									<b>0,00</b>	<b>0,00</b>	<b>0,00</b>
<b>SU 34</b>									<b>0,00</b>	<b>0,00</b>	<b>0,00</b>
<b>SA2</b>									<b>0,00</b>	<b>0,00</b>	<b>0,00</b>
<b>SA3</b>									<b>0,00</b>	<b>0,00</b>	<b>0,00</b>
<b>Finanzierungstätigkeit</b>											
<b>SU 35</b>									<b>0,00</b>	<b>0,00</b>	<b>0,00</b>
<b>SU 36</b>									<b>0,00</b>	<b>0,00</b>	<b>0,00</b>
<b>SA4</b>									<b>0,00</b>	<b>0,00</b>	<b>0,00</b>
<b>SA5</b>									<b>0,00</b>	<b>0,00</b>	<b>0,00</b>
<b>851810</b>											
<b>Operative Gebarung</b>											
<b>SU 21 / 31</b>						<b>0,00</b>	<b>0,00</b>	<b>0,00</b>	<b>0,00</b>	<b>0,00</b>	<b>0,00</b>
<b>SU 22 / 32</b>						<b>0,00</b>	<b>0,00</b>	<b>0,00</b>	<b>0,00</b>	<b>0,00</b>	<b>0,00</b>
<b>SA 0 / SA 1</b>						<b>0,00</b>	<b>0,00</b>	<b>0,00</b>	<b>0,00</b>	<b>0,00</b>	<b>0,00</b>
<b>SU 23</b>						<b>0,00</b>	<b>0,00</b>	<b>0,00</b>	<b>0,00</b>	<b>0,00</b>	<b>0,00</b>
<b>SA00</b>						<b>0,00</b>	<b>0,00</b>	<b>0,00</b>	<b>0,00</b>	<b>0,00</b>	<b>0,00</b>
<b>Investive Gebarung</b>											
<b>SU 33</b>									<b>0,00</b>	<b>0,00</b>	<b>0,00</b>
<b>SU 34</b>									<b>0,00</b>	<b>0,00</b>	<b>0,00</b>
<b>SA2</b>									<b>0,00</b>	<b>0,00</b>	<b>0,00</b>
<b>SA3</b>									<b>0,00</b>	<b>0,00</b>	<b>0,00</b>
<b>Finanzierungstätigkeit</b>											
6/851810+341000										<b>200,00</b>	<b>-200,00</b>
<b>SU 35</b>									<b>0,00</b>	<b>200,00</b>	<b>-200,00</b>
<b>SU 36</b>									<b>0,00</b>	<b>0,00</b>	<b>0,00</b>
<b>SA4</b>									<b>0,00</b>	<b>200,00</b>	<b>-200,00</b>
<b>SA5</b>									<b>0,00</b>	<b>200,00</b>	<b>-200,00</b>
<b>851900</b>											
<b>Operative Gebarung</b>											
2/851900+813000						<b>825,58</b>	<b>800,00</b>	<b>25,58</b>			
<b>SU 21 / 31</b>						<b>825,58</b>	<b>800,00</b>	<b>25,58</b>	<b>0,00</b>	<b>0,00</b>	<b>0,00</b>
1/851900-680000						<b>2.028,59</b>	<b>2.000,00</b>	<b>28,59</b>			
<b>SU 22 / 32</b>						<b>2.028,59</b>	<b>2.000,00</b>	<b>28,59</b>	<b>0,00</b>	<b>0,00</b>	<b>0,00</b>

	MVAG	MVAG	VCQU	Ergebnisrechnung			Finanzierungsrechnung			
				EH	FH	RA 2022	VA 2022	RA - VA	RA 2022	VA 2022
SA 0 / SA 1		(0) Nettoergebnis (21 - 22) / (1) Geldfluss operative Gebarung (31 - 32)			-1.203,01	-1.200,00	-3,01	0,00	0,00	0,00
SU 23		Summe Haushaltsrücklagen			0,00	0,00	0,00	0,00	0,00	0,00
SA00		Nettoergebnis nach Zuw./Entn. Haushaltsrücklagen (Saldo 0 +/- SU23)			-1.203,01	-1.200,00	-3,01			
<b>Investive Gebarung</b>										
SU 33		Summe Einzahlungen investive Gebarung						0,00	0,00	0,00
SU 34		Summe Auszahlungen investive Gebarung						0,00	0,00	0,00
SA2		Saldo (2) Geldfluss aus der Investiven Gebarung (33 - 34)						0,00	0,00	0,00
SA3		Saldo (3) Nettofinanzierungssaldo (Saldo 1 + Saldo 2)						0,00	0,00	0,00
<b>Finanzierungstätigkeit</b>										
SU 35		Summe Einzahlungen aus der Finanzierungstätigkeit						0,00	0,00	0,00
SU 36		Summe Auszahlungen aus der Finanzierungstätigkeit						0,00	0,00	0,00
SA4		Saldo (4) Geldfluss aus der Finanzierungstätigkeit (35 - 36)						0,00	0,00	0,00
SA5		Saldo (5) Geldfluss aus der voranschlagswirksamen Gebarung (Saldo 3 + Saldo 4)						0,00	0,00	0,00
851910		WWF, ABA Sig., Fremdwasserzutritte								
<b>Operative Gebarung</b>										
SU 21 / 31		Summe Erträge / Einzahlungen operative Gebarung			0,00	0,00	0,00	0,00	0,00	0,00
1/851910-650000		Kreditzinsen (ABA Rod,BA03,BA04, Siedl.erw.Sig,Neu-Brugg,Mi)	2241	3241	25	200,00	-200,00		200,00	-200,00
SU 22 / 32		Summe Aufwendungen / Auszahlungen operative Gebarung			0,00	200,00	-200,00	0,00	200,00	-200,00
SA 0 / SA 1		(0) Nettoergebnis (21 - 22) / (1) Geldfluss operative Gebarung (31 - 32)			0,00	-200,00	200,00	0,00	-200,00	200,00
SU 23		Summe Haushaltsrücklagen			0,00	0,00	0,00	0,00	0,00	0,00
SA00		Nettoergebnis nach Zuw./Entn. Haushaltsrücklagen (Saldo 0 +/- SU23)			0,00	-200,00	200,00			
<b>Investive Gebarung</b>										
SU 33		Summe Einzahlungen investive Gebarung						0,00	0,00	0,00
SU 34		Summe Auszahlungen investive Gebarung						0,00	0,00	0,00
SA2		Saldo (2) Geldfluss aus der Investiven Gebarung (33 - 34)						0,00	0,00	0,00
SA3		Saldo (3) Nettofinanzierungssaldo (Saldo 1 + Saldo 2)						0,00	-200,00	200,00
<b>Finanzierungstätigkeit</b>										
6/851910+341000		Darlehensaufnahme	3511	1	54				200,00	-200,00
SU 35		Summe Einzahlungen aus der Finanzierungstätigkeit						0,00	200,00	-200,00
SU 36		Summe Auszahlungen aus der Finanzierungstätigkeit						0,00	0,00	0,00
SA4		Saldo (4) Geldfluss aus der Finanzierungstätigkeit (35 - 36)						0,00	200,00	-200,00
SA5		Saldo (5) Geldfluss aus der voranschlagswirksamen Gebarung (Saldo 3 + Saldo 4)						0,00	0,00	0,00

		MVAG			Ergebnisrechnung			Finanzierungsrechnung		
		EH	FH	VCQU	RA 2022	VA 2022	RA - VA	RA 2022	VA 2022	RA - VA
<b>853</b>	<b>Betriebe für die Errichtung und Verwaltung von Wohn- und Geschäftsgebäuden</b>									
<b>853000</b>	<b>Betrieb für Wohn- und Geschäftsgebäude</b>									
	<b>Operative Gebarung</b>									
2/853000+811000	Mieten und Betriebskostenersätze	2115	3115	14	17.085,46	15.000,00	2.085,46	17.621,66	15.000,00	2.621,66
2/853000+829910	Rückführung DL Arzthaus 10611	2116	3116	18	2.037,32		2.037,32	2.037,32		2.037,32
2/853000+866000	Transfers von Finanzunternehmen (falsch HH - richtig 82991)	2123	3123	16		2.000,00	-2.000,00		2.000,00	-2.000,00
<b>SU 21 / 31</b>	<b>Summe Erträge / Einzahlungen operative Gebarung</b>				<b>19.122,78</b>	<b>17.000,00</b>	<b>2.122,78</b>	<b>19.658,98</b>	<b>17.000,00</b>	<b>2.658,98</b>
1/853000-614000	Instandhaltung von Gebäuden	2224	3224	24		500,00	-500,00		500,00	-500,00
1/853000-631000	Glasfaser-Anschlüsse Internet	2222	3222	24		2.000,00	-2.000,00		2.000,00	-2.000,00
1/853000-650000	Kreditzinsen	2241	3241	25	1.462,59	1.600,00	-137,41	1.462,59	1.600,00	-137,41
1/853000-670000	Versicherungen	2222	3222	24	310,00	300,00	10,00	310,00	300,00	10,00
1/853000-680000	Planmäßige Abschreibung	2226			8.169,23	8.200,00	-30,77			
1/853000-711000	Öffentliche Abgaben	2225	3225	24	1.712,76	1.500,00	212,76	1.712,76	1.500,00	212,76
1/853000-728000	Sonstige Leistungsentgelte (Kehrgebühren etc.)	2225	3225	24	108,66	200,00	-91,34	108,66	200,00	-91,34
<b>SU 22 / 32</b>	<b>Summe Aufwendungen / Auszahlungen operative Gebarung</b>				<b>11.763,24</b>	<b>14.300,00</b>	<b>-2.536,76</b>	<b>3.594,01</b>	<b>6.100,00</b>	<b>-2.505,99</b>
<b>SA 0 / SA 1</b>	<b>(0) Nettoergebnis (21 - 22) / (1) Geldfluss operative Gebarung (31 - 32)</b>				<b>7.359,54</b>	<b>2.700,00</b>	<b>4.659,54</b>	<b>16.064,97</b>	<b>10.900,00</b>	<b>5.164,97</b>
1/853000-794001	Zuweisung an zweckgebundene Haushaltsrücklagen	2401			0,10		-0,10			
<b>SU 23</b>	<b>Summe Haushaltsrücklagen</b>				<b>-0,10</b>	<b>0,00</b>	<b>-0,10</b>	<b>0,00</b>	<b>0,00</b>	<b>0,00</b>
<b>SA00</b>	<b>Nettoergebnis nach Zuw./Entn. Haushaltsrücklagen (Saldo 0 +/- SU23)</b>				<b>7.359,44</b>	<b>2.700,00</b>	<b>4.659,44</b>			
	<b>Investive Gebarung</b>									
<b>SU 33</b>	<b>Summe Einzahlungen investive Gebarung</b>							<b>0,00</b>	<b>0,00</b>	<b>0,00</b>
<b>SU 34</b>	<b>Summe Auszahlungen investive Gebarung</b>							<b>0,00</b>	<b>0,00</b>	<b>0,00</b>
<b>SA2</b>	<b>Saldo (2) Geldfluss aus der Investiven Gebarung (33 - 34)</b>							<b>0,00</b>	<b>0,00</b>	<b>0,00</b>
<b>SA3</b>	<b>Saldo (3) Nettofinanzierungssaldo (Saldo 1 + Saldo 2)</b>							<b>16.064,97</b>	<b>10.900,00</b>	<b>5.164,97</b>
	<b>Finanzierungstätigkeit</b>									
<b>SU 35</b>	<b>Summe Einzahlungen aus der Finanzierungstätigkeit</b>							<b>0,00</b>	<b>0,00</b>	<b>0,00</b>
1/853000-344000	Tilgung Althausanierung		3611	64				5.552,06	5.500,00	52,06
1/853000-346000	Tilgung von Bankdarlehen		3614	65				2.037,22	2.000,00	37,22
<b>SU 36</b>	<b>Summe Auszahlungen aus der Finanzierungstätigkeit</b>							<b>7.589,28</b>	<b>7.500,00</b>	<b>89,28</b>
<b>SA4</b>	<b>Saldo (4) Geldfluss aus der Finanzierungstätigkeit (35 - 36)</b>							<b>-7.589,28</b>	<b>-7.500,00</b>	<b>-89,28</b>
<b>SA5</b>	<b>Saldo (5) Geldfluss aus der voranschlagswirksamen Gebarung (Saldo 3 + Saldo 4)</b>							<b>8.475,69</b>	<b>3.400,00</b>	<b>5.075,69</b>
<b>853100</b>	<b>Betrieb für Wohn- und Geschäftsgebäude</b>									
	<b>Operative Gebarung</b>									
<b>SU 21 / 31</b>	<b>Summe Erträge / Einzahlungen operative Gebarung</b>				<b>0,00</b>	<b>0,00</b>	<b>0,00</b>	<b>0,00</b>	<b>0,00</b>	<b>0,00</b>

		MVAG			Ergebnisrechnung			Finanzierungsrechnung		
		EH	FH	VCQU	RA 2022	VA 2022	RA - VA	RA 2022	VA 2022	RA - VA
5/853100-729910	sonstige Zuwendungen von investive auf operative Projekte	2225	3225	1 24	2.037,32	2.000,00	37,32	2.037,32	2.000,00	37,32
<b>SU 22 / 32</b>	<b>Summe Aufwendungen / Auszahlungen operative Gebarung</b>				<b>2.037,32</b>	<b>2.000,00</b>	<b>37,32</b>	<b>2.037,32</b>	<b>2.000,00</b>	<b>37,32</b>
<b>SA 0 / SA 1</b>	<b>(0) Nettoergebnis (21 - 22) / (1) Geldfluss operative Gebarung (31 - 32)</b>				<b>-2.037,32</b>	<b>-2.000,00</b>	<b>-37,32</b>	<b>-2.037,32</b>	<b>-2.000,00</b>	<b>-37,32</b>
<b>SU 23</b>	<b>Summe Haushaltsrücklagen</b>				<b>0,00</b>	<b>0,00</b>	<b>0,00</b>	<b>0,00</b>	<b>0,00</b>	<b>0,00</b>
<b>SA00</b>	<b>Nettoergebnis nach Zuw./Entn. Haushaltsrücklagen (Saldo 0 +/- SU23)</b>				<b>-2.037,32</b>	<b>-2.000,00</b>	<b>-37,32</b>			
<b>Investive Gebarung</b>										
<b>SU 33</b>	<b>Summe Einzahlungen investive Gebarung</b>							<b>0,00</b>	<b>0,00</b>	<b>0,00</b>
<b>SU 34</b>	<b>Summe Auszahlungen investive Gebarung</b>							<b>0,00</b>	<b>0,00</b>	<b>0,00</b>
<b>SA2</b>	<b>Saldo (2) Geldfluss aus der Investiven Gebarung (33 - 34)</b>							<b>0,00</b>	<b>0,00</b>	<b>0,00</b>
<b>SA3</b>	<b>Saldo (3) Nettofinanzierungssaldo (Saldo 1 + Saldo 2)</b>							<b>-2.037,32</b>	<b>-2.000,00</b>	<b>-37,32</b>
<b>Finanzierungstätigkeit</b>										
6/853100+341000	Annuitätenzuschuss Arzthaus		3511	1 54				2.037,32	2.000,00	37,32
<b>SU 35</b>	<b>Summe Einzahlungen aus der Finanzierungstätigkeit</b>							<b>2.037,32</b>	<b>2.000,00</b>	<b>37,32</b>
<b>SU 36</b>	<b>Summe Auszahlungen aus der Finanzierungstätigkeit</b>							<b>0,00</b>	<b>0,00</b>	<b>0,00</b>
<b>SA4</b>	<b>Saldo (4) Geldfluss aus der Finanzierungstätigkeit (35 - 36)</b>							<b>2.037,32</b>	<b>2.000,00</b>	<b>37,32</b>
<b>SA5</b>	<b>Saldo (5) Geldfluss aus der voranschlagswirksamen Gebarung (Saldo 3 + Saldo 4)</b>							<b>0,00</b>	<b>0,00</b>	<b>0,00</b>
<b>858</b>	<b>Zusammengefasste Betriebe mit marktbestimmter Tätigkeit</b>									
<b>858000</b>	<b>Vermessung Liegenschaft (Wasser und Kanal)</b>									
<b>Operative Gebarung</b>										
6/858000+829910	Zuwendung von operative auf investive Projekte	2116	3116	1 18	33.866,84	35.400,00	-1.533,16	33.866,84	35.400,00	-1.533,16
<b>SU 21 / 31</b>	<b>Summe Erträge / Einzahlungen operative Gebarung</b>				<b>33.866,84</b>	<b>35.400,00</b>	<b>-1.533,16</b>	<b>33.866,84</b>	<b>35.400,00</b>	<b>-1.533,16</b>
1/858000-680000	Planmäßige Abschreibung	2226			2.822,24		2.822,24			
<b>SU 22 / 32</b>	<b>Summe Aufwendungen / Auszahlungen operative Gebarung</b>				<b>2.822,24</b>	<b>0,00</b>	<b>2.822,24</b>	<b>0,00</b>	<b>0,00</b>	<b>0,00</b>
<b>SA 0 / SA 1</b>	<b>(0) Nettoergebnis (21 - 22) / (1) Geldfluss operative Gebarung (31 - 32)</b>				<b>31.044,60</b>	<b>35.400,00</b>	<b>-4.355,40</b>	<b>33.866,84</b>	<b>35.400,00</b>	<b>-1.533,16</b>
<b>SU 23</b>	<b>Summe Haushaltsrücklagen</b>				<b>0,00</b>	<b>0,00</b>	<b>0,00</b>	<b>0,00</b>	<b>0,00</b>	<b>0,00</b>
<b>SA00</b>	<b>Nettoergebnis nach Zuw./Entn. Haushaltsrücklagen (Saldo 0 +/- SU23)</b>				<b>31.044,60</b>	<b>35.400,00</b>	<b>-4.355,40</b>			
<b>Investive Gebarung</b>										
<b>SU 33</b>	<b>Summe Einzahlungen investive Gebarung</b>							<b>0,00</b>	<b>0,00</b>	<b>0,00</b>
5/858000-070000	Vermessung Liegenschaft Wasser		3411	1 42				6.533,33	14.500,00	-7.966,67
5/858000-070001	Vermessung Liegenschaft Kanal		3411	1 42				13.066,67	15.600,00	-2.533,33
5/858000-070002	Vermessung Liegenschaft Kanal Theras		3411	1 42					5.300,00	-5.300,00
<b>SU 34</b>	<b>Summe Auszahlungen investive Gebarung</b>							<b>19.600,00</b>	<b>35.400,00</b>	<b>-15.800,00</b>
<b>SA2</b>	<b>Saldo (2) Geldfluss aus der Investiven Gebarung (33 - 34)</b>							<b>-19.600,00</b>	<b>-35.400,00</b>	<b>15.800,00</b>
<b>SA3</b>	<b>Saldo (3) Nettofinanzierungssaldo (Saldo 1 + Saldo 2)</b>							<b>14.266,84</b>	<b>0,00</b>	<b>14.266,84</b>

	MVAG EH	MVAG FH	VCQU	Ergebnisrechnung			Finanzierungsrechnung		
				RA 2022	VA 2022	RA - VA	RA 2022	VA 2022	RA - VA
<b>Finanzierungstätigkeit</b>									
SU 35							0,00	0,00	0,00
SU 36							0,00	0,00	0,00
SA4							0,00	0,00	0,00
SA5							14.266,84	0,00	14.266,84

		MVAG	MVAG	VCQU	Ergebnisrechnung			Finanzierungsrechnung		
		EH	FH		RA 2022	VA 2022	RA - VA	RA 2022	VA 2022	RA - VA
<b>9 Finanzwirtschaft</b>										
<b>90</b>	<b>Gesonderte Verwaltung</b>									
<b>900</b>	<b>Gesonderte Verwaltung</b>									
<b>900000</b>	<b>Gesonderte Verwaltung</b>									
<b>Operative Gebarung</b>										
2/900000+829000	Sonstige Einnahmen	2116	3116	18	1.803,40	2.000,00	-196,60	1.803,40	2.000,00	-196,60
2/900000+829001	Sonstige Erträge - nicht behobener Jagdpachtschilling	2116	3116	18	21.410,49		21.410,49	21.410,49		21.410,49
2/900000+829910	Sonstige Erträge	2116	3116	18	88.432,18		88.432,18	88.432,18		88.432,18
<b>SU 21 / 31</b>	<b>Summe Erträge / Einzahlungen operative Gebarung</b>				<b>111.646,07</b>	<b>2.000,00</b>	<b>109.646,07</b>	<b>111.646,07</b>	<b>2.000,00</b>	<b>109.646,07</b>
1/900000-728000	Sonstige Leistungsentgelte (Gemdat)	2225	3225	24	15.918,44	15.000,00	918,44	15.589,91	15.000,00	589,91
1/900000-728001	Entgelte für sonstige Leistungen (Fa. Heicon)	2225	3225	24	759,84		759,84	759,84		759,84
1/900000-729000	Sonstige Ausgaben	2225	3225	24	60,00	100,00	-40,00	60,00	100,00	-40,00
1/900000-729910	sonstige Zuwendungen von operative auf investive Projekte	2225	3225	24	255.885,89	321.600,00	-65.714,11	255.885,89	321.600,00	-65.714,11
<b>SU 22 / 32</b>	<b>Summe Aufwendungen / Auszahlungen operative Gebarung</b>				<b>272.624,17</b>	<b>336.700,00</b>	<b>-64.075,83</b>	<b>272.295,64</b>	<b>336.700,00</b>	<b>-64.404,36</b>
<b>SA 0 / SA 1</b>	<b>(0) Nettoergebnis (21 - 22) / (1) Geldfluss operative Gebarung (31 - 32)</b>				<b>-160.978,10</b>	<b>-334.700,00</b>	<b>173.721,90</b>	<b>-160.649,57</b>	<b>-334.700,00</b>	<b>174.050,43</b>
<b>SU 23</b>	<b>Summe Haushaltsrücklagen</b>				<b>0,00</b>	<b>0,00</b>	<b>0,00</b>	<b>0,00</b>	<b>0,00</b>	<b>0,00</b>
<b>SA00</b>	<b>Nettoergebnis nach Zuw./Entn. Haushaltsrücklagen (Saldo 0 +/- SU23)</b>				<b>-160.978,10</b>	<b>-334.700,00</b>	<b>173.721,90</b>			
<b>Investive Gebarung</b>										
<b>SU 33</b>	<b>Summe Einzahlungen investive Gebarung</b>							<b>0,00</b>	<b>0,00</b>	<b>0,00</b>
<b>SU 34</b>	<b>Summe Auszahlungen investive Gebarung</b>							<b>0,00</b>	<b>0,00</b>	<b>0,00</b>
<b>SA2</b>	<b>Saldo (2) Geldfluss aus der Investiven Gebarung (33 - 34)</b>							<b>0,00</b>	<b>0,00</b>	<b>0,00</b>
<b>SA3</b>	<b>Saldo (3) Nettofinanzierungssaldo (Saldo 1 + Saldo 2)</b>							<b>-160.649,57</b>	<b>-334.700,00</b>	<b>174.050,43</b>
<b>Finanzierungstätigkeit</b>										
<b>SU 35</b>	<b>Summe Einzahlungen aus der Finanzierungstätigkeit</b>							<b>0,00</b>	<b>0,00</b>	<b>0,00</b>
<b>SU 36</b>	<b>Summe Auszahlungen aus der Finanzierungstätigkeit</b>							<b>0,00</b>	<b>0,00</b>	<b>0,00</b>
<b>SA4</b>	<b>Saldo (4) Geldfluss aus der Finanzierungstätigkeit (35 - 36)</b>							<b>0,00</b>	<b>0,00</b>	<b>0,00</b>
<b>SA5</b>	<b>Saldo (5) Geldfluss aus der voranschlagswirksamen Gebarung (Saldo 3 + Saldo 4)</b>							<b>-160.649,57</b>	<b>-334.700,00</b>	<b>174.050,43</b>

		MVAG	MVAG	VCQU	Ergebnisrechnung			Finanzierungsrechnung		
		EH	FH		RA 2022	VA 2022	RA - VA	RA 2022	VA 2022	RA - VA
<b>91</b>	<b>Kapitalvermögen und Stiftungen ohne eigene Rechtspersönlichkeit</b>									
<b>910</b>	<b>Geldverkehr</b>									
<b>910000</b>	<b>Geldverkehr</b>									
<b>Operative Gebarung</b>										
2/910000+823000	Haben-Zinsen der Giro- und Spargirokonten	2131	3131	14	169,90	100,00	69,90	169,90	100,00	69,90
<b>SU 21 / 31</b>	<b>Summe Erträge / Einzahlungen operative Gebarung</b>				<b>169,90</b>	<b>100,00</b>	<b>69,90</b>	<b>169,90</b>	<b>100,00</b>	<b>69,90</b>
1/910000-650000	Soll-Zinsen für Kassenkredite	2241	3241	25	10,36		10,36	10,36		10,36
1/910000-650100	Zinsen für Kassenkredite	2241	3241	25		300,00	-300,00		300,00	-300,00
1/910000-659000	Geldverkehrsspesen	2244	3244	24	3.217,22	2.500,00	717,22	3.604,92	2.500,00	1.104,92
1/910000-710000	KEST - Geldverkehr Steuern und Abgaben	2225	3225	24	42,50	100,00	-57,50	42,50	100,00	-57,50
<b>SU 22 / 32</b>	<b>Summe Aufwendungen / Auszahlungen operative Gebarung</b>				<b>3.270,08</b>	<b>2.900,00</b>	<b>370,08</b>	<b>3.657,78</b>	<b>2.900,00</b>	<b>757,78</b>
<b>SA 0 / SA 1</b>	<b>(0) Nettoergebnis (21 - 22) / (1) Geldfluss operative Gebarung (31 - 32)</b>				<b>-3.100,18</b>	<b>-2.800,00</b>	<b>-300,18</b>	<b>-3.487,88</b>	<b>-2.800,00</b>	<b>-687,88</b>
<b>SU 23</b>	<b>Summe Haushaltsrücklagen</b>				<b>0,00</b>	<b>0,00</b>	<b>0,00</b>	<b>0,00</b>	<b>0,00</b>	<b>0,00</b>
<b>SA00</b>	<b>Nettoergebnis nach Zuw./Entn. Haushaltsrücklagen (Saldo 0 +/- SU23)</b>				<b>-3.100,18</b>	<b>-2.800,00</b>	<b>-300,18</b>			
<b>Investive Gebarung</b>										
<b>SU 33</b>	<b>Summe Einzahlungen investive Gebarung</b>							<b>0,00</b>	<b>0,00</b>	<b>0,00</b>
<b>SU 34</b>	<b>Summe Auszahlungen investive Gebarung</b>							<b>0,00</b>	<b>0,00</b>	<b>0,00</b>
<b>SA2</b>	<b>Saldo (2) Geldfluss aus der Investiven Gebarung (33 - 34)</b>							<b>0,00</b>	<b>0,00</b>	<b>0,00</b>
<b>SA3</b>	<b>Saldo (3) Nettofinanzierungssaldo (Saldo 1 + Saldo 2)</b>							<b>-3.487,88</b>	<b>-2.800,00</b>	<b>-687,88</b>
<b>Finanzierungstätigkeit</b>										
<b>SU 35</b>	<b>Summe Einzahlungen aus der Finanzierungstätigkeit</b>							<b>0,00</b>	<b>0,00</b>	<b>0,00</b>
<b>SU 36</b>	<b>Summe Auszahlungen aus der Finanzierungstätigkeit</b>							<b>0,00</b>	<b>0,00</b>	<b>0,00</b>
<b>SA4</b>	<b>Saldo (4) Geldfluss aus der Finanzierungstätigkeit (35 - 36)</b>							<b>0,00</b>	<b>0,00</b>	<b>0,00</b>
<b>SA5</b>	<b>Saldo (5) Geldfluss aus der voranschlagswirksamen Gebarung (Saldo 3 + Saldo 4)</b>							<b>-3.487,88</b>	<b>-2.800,00</b>	<b>-687,88</b>
<b>912</b>	<b>Rücklagen (soweit nicht aufteilbar)</b>									
<b>912000</b>	<b>Rücklagen (soweit nicht aufgeteilt)</b>									
<b>Operative Gebarung</b>										
2/912000+823000	Zinsen von Rücklagen (Kautio n Wohnungen Arzthaus)	2131	3131	14	0,40		0,40	0,40		0,40
<b>SU 21 / 31</b>	<b>Summe Erträge / Einzahlungen operative Gebarung</b>				<b>0,40</b>	<b>0,00</b>	<b>0,40</b>	<b>0,40</b>	<b>0,00</b>	<b>0,40</b>
1/912000-710000	Kapitalertragsteuer (Rücklage)	2225	3225	24	0,10		0,10	0,10		0,10
<b>SU 22 / 32</b>	<b>Summe Aufwendungen / Auszahlungen operative Gebarung</b>				<b>0,10</b>	<b>0,00</b>	<b>0,10</b>	<b>0,10</b>	<b>0,00</b>	<b>0,10</b>
<b>SA 0 / SA 1</b>	<b>(0) Nettoergebnis (21 - 22) / (1) Geldfluss operative Gebarung (31 - 32)</b>				<b>0,30</b>	<b>0,00</b>	<b>0,30</b>	<b>0,30</b>	<b>0,00</b>	<b>0,30</b>



		MVAG MVAG VCQU			Ergebnisrechnung			Finanzierungsrechnung		
		EH	FH		RA 2022	VA 2022	RA - VA	RA 2022	VA 2022	RA - VA
1/912000-795001	Zuweisung an allgemeine Haushaltsrücklagen	2401			0,20		-0,20			
<b>SU 23</b>	<b>Summe Haushaltsrücklagen</b>				<b>-0,20</b>	<b>0,00</b>	<b>-0,20</b>	<b>0,00</b>	<b>0,00</b>	<b>0,00</b>
<b>SA00</b>	<b>Nettoergebnis nach Zuw./Entn. Haushaltsrücklagen (Saldo 0 +/- SU23)</b>				<b>0,10</b>	<b>0,00</b>	<b>0,10</b>			
<b>Investive Gebarung</b>										
<b>SU 33</b>	<b>Summe Einzahlungen investive Gebarung</b>							<b>0,00</b>	<b>0,00</b>	<b>0,00</b>
<b>SU 34</b>	<b>Summe Auszahlungen investive Gebarung</b>							<b>0,00</b>	<b>0,00</b>	<b>0,00</b>
<b>SA2</b>	<b>Saldo (2) Geldfluss aus der Investiven Gebarung (33 – 34)</b>							<b>0,00</b>	<b>0,00</b>	<b>0,00</b>
<b>SA3</b>	<b>Saldo (3) Nettofinanzierungssaldo (Saldo 1 + Saldo 2)</b>							<b>0,30</b>	<b>0,00</b>	<b>0,30</b>
<b>Finanzierungstätigkeit</b>										
<b>SU 35</b>	<b>Summe Einzahlungen aus der Finanzierungstätigkeit</b>							<b>0,00</b>	<b>0,00</b>	<b>0,00</b>
<b>SU 36</b>	<b>Summe Auszahlungen aus der Finanzierungstätigkeit</b>							<b>0,00</b>	<b>0,00</b>	<b>0,00</b>
<b>SA4</b>	<b>Saldo (4) Geldfluss aus der Finanzierungstätigkeit (35 – 36)</b>							<b>0,00</b>	<b>0,00</b>	<b>0,00</b>
<b>SA5</b>	<b>Saldo (5) Geldfluss aus der voranschlagswirksamen Gebarung (Saldo 3 + Saldo 4)</b>							<b>0,30</b>	<b>0,00</b>	<b>0,30</b>
<b>914</b>	<b>Beteiligungen</b>									
<b>914000</b>	<b>Beteiligungen</b>									
<b>Operative Gebarung</b>										
2/914000+822000	Beteiligung PV-Anlage Gde.Pulkau - Leasingentgelt	2135	3135	14	296,64		296,64	296,64		296,64
<b>SU 21 / 31</b>	<b>Summe Erträge / Einzahlungen operative Gebarung</b>				<b>296,64</b>	<b>0,00</b>	<b>296,64</b>	<b>296,64</b>	<b>0,00</b>	<b>296,64</b>
<b>SU 22 / 32</b>	<b>Summe Aufwendungen / Auszahlungen operative Gebarung</b>				<b>0,00</b>	<b>0,00</b>	<b>0,00</b>	<b>0,00</b>	<b>0,00</b>	<b>0,00</b>
<b>SA 0 / SA 1</b>	<b>(0) Nettoergebnis (21 - 22) / (1) Geldfluss operative Gebarung (31 – 32)</b>				<b>296,64</b>	<b>0,00</b>	<b>296,64</b>	<b>296,64</b>	<b>0,00</b>	<b>296,64</b>
<b>SU 23</b>	<b>Summe Haushaltsrücklagen</b>				<b>0,00</b>	<b>0,00</b>	<b>0,00</b>	<b>0,00</b>	<b>0,00</b>	<b>0,00</b>
<b>SA00</b>	<b>Nettoergebnis nach Zuw./Entn. Haushaltsrücklagen (Saldo 0 +/- SU23)</b>				<b>296,64</b>	<b>0,00</b>	<b>296,64</b>			
<b>Investive Gebarung</b>										
<b>SU 33</b>	<b>Summe Einzahlungen investive Gebarung</b>							<b>0,00</b>	<b>0,00</b>	<b>0,00</b>
<b>SU 34</b>	<b>Summe Auszahlungen investive Gebarung</b>							<b>0,00</b>	<b>0,00</b>	<b>0,00</b>
<b>SA2</b>	<b>Saldo (2) Geldfluss aus der Investiven Gebarung (33 – 34)</b>							<b>0,00</b>	<b>0,00</b>	<b>0,00</b>
<b>SA3</b>	<b>Saldo (3) Nettofinanzierungssaldo (Saldo 1 + Saldo 2)</b>							<b>296,64</b>	<b>0,00</b>	<b>296,64</b>
<b>Finanzierungstätigkeit</b>										
<b>SU 35</b>	<b>Summe Einzahlungen aus der Finanzierungstätigkeit</b>							<b>0,00</b>	<b>0,00</b>	<b>0,00</b>
<b>SU 36</b>	<b>Summe Auszahlungen aus der Finanzierungstätigkeit</b>							<b>0,00</b>	<b>0,00</b>	<b>0,00</b>
<b>SA4</b>	<b>Saldo (4) Geldfluss aus der Finanzierungstätigkeit (35 – 36)</b>							<b>0,00</b>	<b>0,00</b>	<b>0,00</b>
<b>SA5</b>	<b>Saldo (5) Geldfluss aus der voranschlagswirksamen Gebarung (Saldo 3 + Saldo 4)</b>							<b>296,64</b>	<b>0,00</b>	<b>296,64</b>

		MVAG			Ergebnisrechnung			Finanzierungsrechnung		
		EH	FH	VCQU	RA 2022	VA 2022	RA - VA	RA 2022	VA 2022	RA - VA
<b>92</b>	<b>Öffentliche Abgaben</b>									
<b>920</b>	<b>Ausschließliche Gemeindeabgaben</b>									
<b>920000</b>	<b>Ausschließliche Gemeindeabgaben</b>									
<b>Operative Gebarung</b>										
2/920000+830000	Grundsteuer A	2111	3111	10	33.382,50	32.300,00	1.082,50	33.021,31	32.300,00	721,31
2/920000+831000	Grundsteuer B	2111	3111	10	92.607,85	87.000,00	5.607,85	93.247,43	87.000,00	6.247,43
2/920000+833100	Kommunalsteuer	2111	3111	10	192.193,95	147.000,00	45.193,95	192.029,97	147.000,00	45.029,97
2/920000+838000	Hundeabgabe	2111	3111	10	3.649,24	3.500,00	149,24	3.604,24	3.500,00	104,24
2/920000+841000	Gebrauchsabgabe	2111	3111	10	37.131,45	37.300,00	-168,55	37.131,45	37.300,00	-168,55
2/920000+849000	Nebenansprüche (Mahngebühren Stundungszinsen etc.)	2111	3111	10	139,29	400,00	-260,71	157,85	400,00	-242,15
2/920000+850000	Aufschließungsabgabe Sigmundsherberg	2111	3111	10	73.444,46	70.500,00	2.944,46	75.500,41	70.500,00	5.000,41
2/920000+850040	Aufschließungsabgabe Brugg	2111	3111	10				1.590,99		1.590,99
2/920000+850050	Aufschließungsabgabe Theras	2111	3111	10	3.754,57		3.754,57	3.754,57		3.754,57
2/920000+856000	Verwaltungsabgaben	2111	3111	10	9.842,14	5.000,00	4.842,14	9.824,64	5.000,00	4.824,64
2/920000+857000	Kommissionsgebühren	2111	3111	10	1.581,20	1.500,00	81,20	1.443,20	1.500,00	-56,80
<b>SU 21 / 31</b>	<b>Summe Erträge / Einzahlungen operative Gebarung</b>				<b>447.726,65</b>	<b>384.500,00</b>	<b>63.226,65</b>	<b>451.306,06</b>	<b>384.500,00</b>	<b>66.806,06</b>
1/920000-640000	Rechtskosten	2222	3222	24	87,50	500,00	-412,50	87,50	500,00	-412,50
<b>SU 22 / 32</b>	<b>Summe Aufwendungen / Auszahlungen operative Gebarung</b>				<b>87,50</b>	<b>500,00</b>	<b>-412,50</b>	<b>87,50</b>	<b>500,00</b>	<b>-412,50</b>
<b>SA 0 / SA 1</b>	<b>(0) Nettoergebnis (21 - 22) / (1) Geldfluss operative Gebarung (31 - 32)</b>				<b>447.639,15</b>	<b>384.000,00</b>	<b>63.639,15</b>	<b>451.218,56</b>	<b>384.000,00</b>	<b>67.218,56</b>
<b>SU 23</b>	<b>Summe Haushaltsrücklagen</b>				<b>0,00</b>	<b>0,00</b>	<b>0,00</b>	<b>0,00</b>	<b>0,00</b>	<b>0,00</b>
<b>SA00</b>	<b>Nettoergebnis nach Zuw./Entn. Haushaltsrücklagen (Saldo 0 +/- SU23)</b>				<b>447.639,15</b>	<b>384.000,00</b>	<b>63.639,15</b>			
<b>Investive Gebarung</b>										
2/920000+300000	Finanzzuw.d.Bundes Förd.öff.Pers.nahverkehrsuntern.		3331	33				100,78		100,78
<b>SU 33</b>	<b>Summe Einzahlungen investive Gebarung</b>							<b>100,78</b>	<b>0,00</b>	<b>100,78</b>
<b>SU 34</b>	<b>Summe Auszahlungen investive Gebarung</b>							<b>0,00</b>	<b>0,00</b>	<b>0,00</b>
<b>SA2</b>	<b>Saldo (2) Geldfluss aus der Investiven Gebarung (33 - 34)</b>							<b>100,78</b>	<b>0,00</b>	<b>100,78</b>
<b>SA3</b>	<b>Saldo (3) Nettofinanzierungssaldo (Saldo 1 + Saldo 2)</b>							<b>451.319,34</b>	<b>384.000,00</b>	<b>67.319,34</b>
<b>Finanzierungstätigkeit</b>										
<b>SU 35</b>	<b>Summe Einzahlungen aus der Finanzierungstätigkeit</b>							<b>0,00</b>	<b>0,00</b>	<b>0,00</b>
<b>SU 36</b>	<b>Summe Auszahlungen aus der Finanzierungstätigkeit</b>							<b>0,00</b>	<b>0,00</b>	<b>0,00</b>
<b>SA4</b>	<b>Saldo (4) Geldfluss aus der Finanzierungstätigkeit (35 - 36)</b>							<b>0,00</b>	<b>0,00</b>	<b>0,00</b>
<b>SA5</b>	<b>Saldo (5) Geldfluss aus der voranschlagswirksamen Gebarung (Saldo 3 + Saldo 4)</b>							<b>451.319,34</b>	<b>384.000,00</b>	<b>67.319,34</b>

		MVAG MVAG VCQU			Ergebnisrechnung			Finanzierungsrechnung		
		EH	FH		RA 2022	VA 2022	RA - VA	RA 2022	VA 2022	RA - VA
<b>921</b>	<b>Zwischen Ländern und Gemeinden geteilte Abgaben</b>									
<b>921000</b>	<b>zw.Länder u. Gde geteilte Abgaben</b>									
<b>Operative Gebarung</b>										
2/921000+834000	Fremdenverkehrsabgaben Nächtigungstaxe	2111	3111	10	206,84	100,00	106,84	206,84	100,00	106,84
2/921000+834100	Interessentenbeitrag	2111	3111	10		1.300,00	-1.300,00		1.300,00	-1.300,00
2/921000+861000	Transfers von Ländern, Landesfonds und Landeskammern	2121	3121	15	9.148,81	600,00	8.548,81	9.148,81	600,00	8.548,81
<b>SU 21 / 31</b>	<b>Summe Erträge / Einzahlungen operative Gebarung</b>				<b>9.355,65</b>	<b>2.000,00</b>	<b>7.355,65</b>	<b>9.355,65</b>	<b>2.000,00</b>	<b>7.355,65</b>
<b>SU 22 / 32</b>	<b>Summe Aufwendungen / Auszahlungen operative Gebarung</b>				<b>0,00</b>	<b>0,00</b>	<b>0,00</b>	<b>0,00</b>	<b>0,00</b>	<b>0,00</b>
<b>SA 0 / SA 1</b>	<b>(0) Nettoergebnis (21 - 22) / (1) Geldfluss operative Gebarung (31 - 32)</b>				<b>9.355,65</b>	<b>2.000,00</b>	<b>7.355,65</b>	<b>9.355,65</b>	<b>2.000,00</b>	<b>7.355,65</b>
<b>SU 23</b>	<b>Summe Haushaltsrücklagen</b>				<b>0,00</b>	<b>0,00</b>	<b>0,00</b>	<b>0,00</b>	<b>0,00</b>	<b>0,00</b>
<b>SA00</b>	<b>Nettoergebnis nach Zuw./Entn. Haushaltsrücklagen (Saldo 0 +/- SU23)</b>				<b>9.355,65</b>	<b>2.000,00</b>	<b>7.355,65</b>			
<b>Investive Gebarung</b>										
<b>SU 33</b>	<b>Summe Einzahlungen investive Gebarung</b>							<b>0,00</b>	<b>0,00</b>	<b>0,00</b>
<b>SU 34</b>	<b>Summe Auszahlungen investive Gebarung</b>							<b>0,00</b>	<b>0,00</b>	<b>0,00</b>
<b>SA2</b>	<b>Saldo (2) Geldfluss aus der Investiven Gebarung (33 - 34)</b>							<b>0,00</b>	<b>0,00</b>	<b>0,00</b>
<b>SA3</b>	<b>Saldo (3) Nettofinanzierungssaldo (Saldo 1 + Saldo 2)</b>							<b>9.355,65</b>	<b>2.000,00</b>	<b>7.355,65</b>
<b>Finanzierungstätigkeit</b>										
<b>SU 35</b>	<b>Summe Einzahlungen aus der Finanzierungstätigkeit</b>							<b>0,00</b>	<b>0,00</b>	<b>0,00</b>
<b>SU 36</b>	<b>Summe Auszahlungen aus der Finanzierungstätigkeit</b>							<b>0,00</b>	<b>0,00</b>	<b>0,00</b>
<b>SA4</b>	<b>Saldo (4) Geldfluss aus der Finanzierungstätigkeit (35 - 36)</b>							<b>0,00</b>	<b>0,00</b>	<b>0,00</b>
<b>SA5</b>	<b>Saldo (5) Geldfluss aus der voranschlagswirksamen Gebarung (Saldo 3 + Saldo 4)</b>							<b>9.355,65</b>	<b>2.000,00</b>	<b>7.355,65</b>
<b>925</b>	<b>Ertragsanteile an gemeinschaftlichen Bundesabgaben</b>									
<b>925000</b>	<b>Ertragsanteile an gemeinschaftlichen Bundesabgaben</b>									
<b>Operative Gebarung</b>										
2/925000+859400	Abg.ertr.ant.nach aBVS (vorher Abg.ertr.ant.Werbest.ausgl.	2112	3112	11	1.728.615,31	1.522.000,00	206.615,31	1.728.615,31	1.522.000,00	206.615,31
<b>SU 21 / 31</b>	<b>Summe Erträge / Einzahlungen operative Gebarung</b>				<b>1.728.615,31</b>	<b>1.522.000,00</b>	<b>206.615,31</b>	<b>1.728.615,31</b>	<b>1.522.000,00</b>	<b>206.615,31</b>
<b>SU 22 / 32</b>	<b>Summe Aufwendungen / Auszahlungen operative Gebarung</b>				<b>0,00</b>	<b>0,00</b>	<b>0,00</b>	<b>0,00</b>	<b>0,00</b>	<b>0,00</b>
<b>SA 0 / SA 1</b>	<b>(0) Nettoergebnis (21 - 22) / (1) Geldfluss operative Gebarung (31 - 32)</b>				<b>1.728.615,31</b>	<b>1.522.000,00</b>	<b>206.615,31</b>	<b>1.728.615,31</b>	<b>1.522.000,00</b>	<b>206.615,31</b>
<b>SU 23</b>	<b>Summe Haushaltsrücklagen</b>				<b>0,00</b>	<b>0,00</b>	<b>0,00</b>	<b>0,00</b>	<b>0,00</b>	<b>0,00</b>
<b>SA00</b>	<b>Nettoergebnis nach Zuw./Entn. Haushaltsrücklagen (Saldo 0 +/- SU23)</b>				<b>1.728.615,31</b>	<b>1.522.000,00</b>	<b>206.615,31</b>			
<b>Investive Gebarung</b>										
<b>SU 33</b>	<b>Summe Einzahlungen investive Gebarung</b>							<b>0,00</b>	<b>0,00</b>	<b>0,00</b>
<b>SU 34</b>	<b>Summe Auszahlungen investive Gebarung</b>							<b>0,00</b>	<b>0,00</b>	<b>0,00</b>
<b>SA2</b>	<b>Saldo (2) Geldfluss aus der Investiven Gebarung (33 - 34)</b>							<b>0,00</b>	<b>0,00</b>	<b>0,00</b>

		MVAG			Ergebnisrechnung			Finanzierungsrechnung		
		EH	FH	VCQU	RA 2022	VA 2022	RA - VA	RA 2022	VA 2022	RA - VA
<b>SA3</b>	<b>Saldo (3) Nettofinanzierungssaldo (Saldo 1 + Saldo 2)</b>							<b>1.728.615,31</b>	<b>1.522.000,00</b>	<b>206.615,31</b>
<b>Finanzierungstätigkeit</b>										
<b>SU 35</b>	<b>Summe Einzahlungen aus der Finanzierungstätigkeit</b>							<b>0,00</b>	<b>0,00</b>	<b>0,00</b>
<b>SU 36</b>	<b>Summe Auszahlungen aus der Finanzierungstätigkeit</b>							<b>0,00</b>	<b>0,00</b>	<b>0,00</b>
<b>SA4</b>	<b>Saldo (4) Geldfluss aus der Finanzierungstätigkeit (35 – 36)</b>							<b>0,00</b>	<b>0,00</b>	<b>0,00</b>
<b>SA5</b>	<b>Saldo (5) Geldfluss aus der voranschlagswirksamen Gebarung (Saldo 3 + Saldo 4)</b>							<b>1.728.615,31</b>	<b>1.522.000,00</b>	<b>206.615,31</b>
<b>94</b>	<b>Finanzzuweisungen und Zuschüsse</b>									
<b>940</b>	<b>Bedarfszuweisungen</b>									
<b>940000</b>	<b>Bedarfszuweisungen</b>									
<b>Operative Gebarung</b>										
2/940000+861000	Bedarfszuweisung (Strukturhilfe) Finanzkraftausgleich	2121	3121	15	166.575,47	124.200,00	42.375,47	166.575,47	124.200,00	42.375,47
<b>SU 21 / 31</b>	<b>Summe Erträge / Einzahlungen operative Gebarung</b>				<b>166.575,47</b>	<b>124.200,00</b>	<b>42.375,47</b>	<b>166.575,47</b>	<b>124.200,00</b>	<b>42.375,47</b>
<b>SU 22 / 32</b>	<b>Summe Aufwendungen / Auszahlungen operative Gebarung</b>				<b>0,00</b>	<b>0,00</b>	<b>0,00</b>	<b>0,00</b>	<b>0,00</b>	<b>0,00</b>
<b>SA 0 / SA 1</b>	<b>(0) Nettoergebnis (21 - 22) / (1) Geldfluss operative Gebarung (31 – 32)</b>				<b>166.575,47</b>	<b>124.200,00</b>	<b>42.375,47</b>	<b>166.575,47</b>	<b>124.200,00</b>	<b>42.375,47</b>
<b>SU 23</b>	<b>Summe Haushaltsrücklagen</b>				<b>0,00</b>	<b>0,00</b>	<b>0,00</b>	<b>0,00</b>	<b>0,00</b>	<b>0,00</b>
<b>SA00</b>	<b>Nettoergebnis nach Zuw./Entn. Haushaltsrücklagen (Saldo 0 +/- SU23)</b>				<b>166.575,47</b>	<b>124.200,00</b>	<b>42.375,47</b>			
<b>Investive Gebarung</b>										
<b>SU 33</b>	<b>Summe Einzahlungen investive Gebarung</b>							<b>0,00</b>	<b>0,00</b>	<b>0,00</b>
<b>SU 34</b>	<b>Summe Auszahlungen investive Gebarung</b>							<b>0,00</b>	<b>0,00</b>	<b>0,00</b>
<b>SA2</b>	<b>Saldo (2) Geldfluss aus der Investiven Gebarung (33 – 34)</b>							<b>0,00</b>	<b>0,00</b>	<b>0,00</b>
<b>SA3</b>	<b>Saldo (3) Nettofinanzierungssaldo (Saldo 1 + Saldo 2)</b>							<b>166.575,47</b>	<b>124.200,00</b>	<b>42.375,47</b>
<b>Finanzierungstätigkeit</b>										
<b>SU 35</b>	<b>Summe Einzahlungen aus der Finanzierungstätigkeit</b>							<b>0,00</b>	<b>0,00</b>	<b>0,00</b>
<b>SU 36</b>	<b>Summe Auszahlungen aus der Finanzierungstätigkeit</b>							<b>0,00</b>	<b>0,00</b>	<b>0,00</b>
<b>SA4</b>	<b>Saldo (4) Geldfluss aus der Finanzierungstätigkeit (35 – 36)</b>							<b>0,00</b>	<b>0,00</b>	<b>0,00</b>
<b>SA5</b>	<b>Saldo (5) Geldfluss aus der voranschlagswirksamen Gebarung (Saldo 3 + Saldo 4)</b>							<b>166.575,47</b>	<b>124.200,00</b>	<b>42.375,47</b>
<b>941</b>	<b>Sonstige Finanzzuweisungen nach dem FAG</b>									
<b>941000</b>	<b>Sonstige Finanzzuweisungen nach dem FAG</b>									
<b>Operative Gebarung</b>										
2/941000+860000	Finanzzuweisungen d. Bundes n.d.FAG § 24 (Strukturfonds+ABVS-Betrag)	2121	3121	15	36.134,00	36.100,00	34,00	36.134,00	36.100,00	34,00
<b>SU 21 / 31</b>	<b>Summe Erträge / Einzahlungen operative Gebarung</b>				<b>36.134,00</b>	<b>36.100,00</b>	<b>34,00</b>	<b>36.134,00</b>	<b>36.100,00</b>	<b>34,00</b>
<b>SU 22 / 32</b>	<b>Summe Aufwendungen / Auszahlungen operative Gebarung</b>				<b>0,00</b>	<b>0,00</b>	<b>0,00</b>	<b>0,00</b>	<b>0,00</b>	<b>0,00</b>
<b>SA 0 / SA 1</b>	<b>(0) Nettoergebnis (21 - 22) / (1) Geldfluss operative Gebarung (31 – 32)</b>				<b>36.134,00</b>	<b>36.100,00</b>	<b>34,00</b>	<b>36.134,00</b>	<b>36.100,00</b>	<b>34,00</b>

		MVAG			Ergebnisrechnung			Finanzierungsrechnung		
		EH	FH	VCQU	RA 2022	VA 2022	RA - VA	RA 2022	VA 2022	RA - VA
SU 23	Summe Haushaltsrücklagen				0,00	0,00	0,00	0,00	0,00	0,00
SA00	Nettoergebnis nach Zuw./Entn. Haushaltsrücklagen (Saldo 0 +/- SU23)				36.134,00	36.100,00	34,00			
<b>Investive Gebarung</b>										
SU 33	Summe Einzahlungen investive Gebarung							0,00	0,00	0,00
SU 34	Summe Auszahlungen investive Gebarung							0,00	0,00	0,00
SA2	Saldo (2) Geldfluss aus der Investiven Gebarung (33 – 34)							0,00	0,00	0,00
SA3	Saldo (3) Nettofinanzierungssaldo (Saldo 1 + Saldo 2)							36.134,00	36.100,00	34,00
<b>Finanzierungstätigkeit</b>										
SU 35	Summe Einzahlungen aus der Finanzierungstätigkeit							0,00	0,00	0,00
SU 36	Summe Auszahlungen aus der Finanzierungstätigkeit							0,00	0,00	0,00
SA4	Saldo (4) Geldfluss aus der Finanzierungstätigkeit (35 – 36)							0,00	0,00	0,00
SA5	Saldo (5) Geldfluss aus der voranschlagswirksamen Gebarung (Saldo 3 + Saldo 4)							36.134,00	36.100,00	34,00
947	Sonstige Zuschüsse der Länder									
947000	sonstige Zuschüsse der Länder									
<b>Operative Gebarung</b>										
2/947000+861000	Corona-Hilfe II	2121	3121	15	39.137,73		39.137,73	39.137,73		39.137,73
SU 21 / 31	Summe Erträge / Einzahlungen operative Gebarung				39.137,73	0,00	39.137,73	39.137,73	0,00	39.137,73
SU 22 / 32	Summe Aufwendungen / Auszahlungen operative Gebarung				0,00	0,00	0,00	0,00	0,00	0,00
SA 0 / SA 1	(0) Nettoergebnis (21 - 22) / (1) Geldfluss operative Gebarung (31 – 32)				39.137,73	0,00	39.137,73	39.137,73	0,00	39.137,73
SU 23	Summe Haushaltsrücklagen				0,00	0,00	0,00	0,00	0,00	0,00
SA00	Nettoergebnis nach Zuw./Entn. Haushaltsrücklagen (Saldo 0 +/- SU23)				39.137,73	0,00	39.137,73			
<b>Investive Gebarung</b>										
SU 33	Summe Einzahlungen investive Gebarung							0,00	0,00	0,00
SU 34	Summe Auszahlungen investive Gebarung							0,00	0,00	0,00
SA2	Saldo (2) Geldfluss aus der Investiven Gebarung (33 – 34)							0,00	0,00	0,00
SA3	Saldo (3) Nettofinanzierungssaldo (Saldo 1 + Saldo 2)							39.137,73	0,00	39.137,73
<b>Finanzierungstätigkeit</b>										
SU 35	Summe Einzahlungen aus der Finanzierungstätigkeit							0,00	0,00	0,00
SU 36	Summe Auszahlungen aus der Finanzierungstätigkeit							0,00	0,00	0,00
SA4	Saldo (4) Geldfluss aus der Finanzierungstätigkeit (35 – 36)							0,00	0,00	0,00
SA5	Saldo (5) Geldfluss aus der voranschlagswirksamen Gebarung (Saldo 3 + Saldo 4)							39.137,73	0,00	39.137,73



Nachweis der Investitionstätigkeit





Vorhaben	Vorhabensbezeichnung		RA 2022	VA 2022	RA - VA	RA Vorjahre	RA Gesamt
Konto	Bezeichnung						
<b>1029000</b>	<b>Amtsgebäude (2012 bis 2027)</b>						
	<b>Auszahlungen - Investitionen - Mittelverwendung</b>		<b>2.195,58</b>	<b>0,00</b>	<b>2.195,58</b>	<b>315,00</b>	<b>2.510,58</b>
	<b>Anschaffungs- oder Herstellungskosten</b>		<b>2.195,58</b>	<b>0,00</b>	<b>2.195,58</b>	<b>315,00</b>	<b>2.510,58</b>
	5/029000-060000	Im Bau befindliche Grundstückseinrichtungen	2.195,58		2.195,58	315,00	2.510,58
	<b>Einzahlungen - Finanzierung - Mittelaufbringung</b>		<b>0,00</b>	<b>0,00</b>	<b>0,00</b>	<b>54.000,00</b>	<b>54.000,00</b>
	<b>Mittel aus Geldfluss aus der operativen Gebarung</b>		<b>0,00</b>	<b>0,00</b>	<b>0,00</b>	<b>39.000,00</b>	<b>39.000,00</b>
	6/029000+829960	sonstige Einnahme - Übernahme Vorjahr				39.000,00	39.000,00
	<b>Bedarfszuweisungen/KTZ</b>		<b>0,00</b>	<b>0,00</b>	<b>0,00</b>	<b>15.000,00</b>	<b>15.000,00</b>
	6/029000+871001	Kapitaltransfers aus Gemeinde-Bedarfszuweisungsmittel				15.000,00	15.000,00
	<b>Haushaltsrücklagen/Zahlungsmittelreserven</b>		<b>0,00</b>	<b>0,00</b>	<b>0,00</b>	<b>0,00</b>	<b>0,00</b>
	<b>Sonstige Kapitaltransfers und Subventionen</b>		<b>0,00</b>	<b>0,00</b>	<b>0,00</b>	<b>0,00</b>	<b>0,00</b>
	<b>Darlehen</b>		<b>0,00</b>	<b>0,00</b>	<b>0,00</b>	<b>0,00</b>	<b>0,00</b>
	<b>Finanzierungsleasing</b>		<b>0,00</b>	<b>0,00</b>	<b>0,00</b>	<b>0,00</b>	<b>0,00</b>
	<b>Veräußerung langfristiges Vermögen und sonstiges</b>		<b>0,00</b>	<b>0,00</b>	<b>0,00</b>	<b>0,00</b>	<b>0,00</b>
<b>Finanzierungsergebnis 1029000</b>			<b>-2.195,58</b>	<b>0,00</b>	<b>-2.195,58</b>	<b>53.685,00</b>	<b>51.489,42</b>
	offene Verbindlichkeiten		0,00				
	offene Forderungen		0,00				

Vorhaben	Vorhabensbezeichnung		RA 2022	VA 2022	RA - VA	RA Vorjahre	RA Gesamt
Konto	Bezeichnung						
<b>1032000</b>	<b>DKM, Vermessung, Vermarktung (1900 bis 2022)</b>						
	<b>Auszahlungen - Investitionen - Mittelverwendung</b>		<b>0,00</b>	<b>0,00</b>	<b>0,00</b>	<b>9.168,00</b>	<b>9.168,00</b>
	<b>Anschaffungs- oder Herstellungskosten</b>		<b>0,00</b>	<b>0,00</b>	<b>0,00</b>	<b>9.168,00</b>	<b>9.168,00</b>
	5/032000-070000	Vermessung				9.168,00	9.168,00
	<b>Einzahlungen - Finanzierung - Mittelaufbringung</b>		<b>0,00</b>	<b>0,00</b>	<b>0,00</b>	<b>9.168,00</b>	<b>9.168,00</b>
	<b>Mittel aus Geldfluss aus der operativen Gebarung</b>		<b>0,00</b>	<b>0,00</b>	<b>0,00</b>	<b>9.168,00</b>	<b>9.168,00</b>
	6/032000+829910	sonstige Zuwendungen von operative auf investive Projekte				9.168,00	9.168,00
	<b>Bedarfszuweisungen/KTZ</b>		<b>0,00</b>	<b>0,00</b>	<b>0,00</b>	<b>0,00</b>	<b>0,00</b>
	<b>Haushaltsrücklagen/Zahlungsmittelreserven</b>		<b>0,00</b>	<b>0,00</b>	<b>0,00</b>	<b>0,00</b>	<b>0,00</b>
	<b>Sonstige Kapitaltransfers und Subventionen</b>		<b>0,00</b>	<b>0,00</b>	<b>0,00</b>	<b>0,00</b>	<b>0,00</b>
	<b>Darlehen</b>		<b>0,00</b>	<b>0,00</b>	<b>0,00</b>	<b>0,00</b>	<b>0,00</b>
	<b>Finanzierungsleasing</b>		<b>0,00</b>	<b>0,00</b>	<b>0,00</b>	<b>0,00</b>	<b>0,00</b>
	<b>Veräußerung langfristiges Vermögen und sonstiges</b>		<b>0,00</b>	<b>0,00</b>	<b>0,00</b>	<b>0,00</b>	<b>0,00</b>
<b>Finanzierungsergebnis 1032000</b>			<b>0,00</b>	<b>0,00</b>	<b>0,00</b>	<b>0,00</b>	<b>0,00</b>
	offene Verbindlichkeiten		0,00				
	offene Forderungen		0,00				

Vorhaben	Vorhabensbezeichnung		RA 2022	VA 2022	RA - VA	RA Vorjahre	RA Gesamt
Konto	Bezeichnung						
<b>1163004</b>	<b>Zu- u.Umbau FF-Haus Walkenstein (2015 bis 2023)</b>						
	<b>Auszahlungen - Investitionen - Mittelverwendung</b>		<b>1.719,61</b>	<b>0,00</b>	<b>1.719,61</b>	<b>66.684,89</b>	<b>68.404,50</b>
	<b>Anschaffungs- oder Herstellungskosten</b>		<b>1.719,61</b>	<b>0,00</b>	<b>1.719,61</b>	<b>66.684,89</b>	<b>68.404,50</b>
5/163004-010000	Baukosten - FF-Haus Wa		52,00		52,00	66.473,59	66.525,59
5/163004-400000	Geringwertige Wirtschaftsgueter					46,80	46,80
5/163004-720000	Eigenleistungen Bauhof					164,50	164,50
5/163004-729910	sonstige Zuwendungen von investive auf operative Projekte		1.667,61		1.667,61		1.667,61
	<b>Einzahlungen - Finanzierung - Mittelaufbringung</b>		<b>0,00</b>	<b>0,00</b>	<b>0,00</b>	<b>68.404,50</b>	<b>68.404,50</b>
	<b>Mittel aus Geldfluss aus der operativen Gebarung</b>		<b>0,00</b>	<b>0,00</b>	<b>0,00</b>	<b>50.504,50</b>	<b>50.504,50</b>
6/163004+829000	Eigenleistungen FF Wa (FF-Haus Walkenstein)					1.840,00	1.840,00
6/163004+829001	Eigenleistungen Bauhof					164,50	164,50
6/163004+829960	sonstige Einnahme - Übernahme 2019					48.500,00	48.500,00
	<b>Bedarfszuweisungen/KTZ</b>		<b>0,00</b>	<b>0,00</b>	<b>0,00</b>	<b>0,00</b>	<b>0,00</b>
	<b>Haushaltsrücklagen/Zahlungsmittelreserven</b>		<b>0,00</b>	<b>0,00</b>	<b>0,00</b>	<b>0,00</b>	<b>0,00</b>
	<b>Sonstige Kapitaltransfers und Subventionen</b>		<b>0,00</b>	<b>0,00</b>	<b>0,00</b>	<b>17.900,00</b>	<b>17.900,00</b>
6/163004+303000	Eigenmittel - FF Wa (FF-Haus Walkenstein)					17.900,00	17.900,00
	<b>Darlehen</b>		<b>0,00</b>	<b>0,00</b>	<b>0,00</b>	<b>0,00</b>	<b>0,00</b>
	<b>Finanzierungsleasing</b>		<b>0,00</b>	<b>0,00</b>	<b>0,00</b>	<b>0,00</b>	<b>0,00</b>
	<b>Veräußerung langfristiges Vermögen und sonstiges</b>		<b>0,00</b>	<b>0,00</b>	<b>0,00</b>	<b>0,00</b>	<b>0,00</b>
<b>Finanzierungsergebnis 1163004</b>			<b>-1.719,61</b>	<b>0,00</b>	<b>-1.719,61</b>	<b>1.719,61</b>	<b>0,00</b>
	offene Verbindlichkeiten		0,00				
	offene Forderungen		0,00				

Vorhaben	Vorhabensbezeichnung		RA 2022	VA 2022	RA - VA	RA Vorjahre	RA Gesamt
Konto	Bezeichnung						
<b>1164600</b>	<b>FF Rodingersdorf (1900 bis 2022)</b>						
	<b>Auszahlungen - Investitionen - Mittelverwendung</b>		<b>0,00</b>	<b>0,00</b>	<b>0,00</b>	<b>10.797,36</b>	<b>10.797,36</b>
	<b>Anschaffungs- oder Herstellungskosten</b>		<b>0,00</b>	<b>0,00</b>	<b>0,00</b>	<b>10.797,36</b>	<b>10.797,36</b>
	5/164600-010000	Baukosten				10.797,36	10.797,36
	<b>Einzahlungen - Finanzierung - Mittelaufbringung</b>		<b>0,00</b>	<b>0,00</b>	<b>0,00</b>	<b>10.797,36</b>	<b>10.797,36</b>
	<b>Mittel aus Geldfluss aus der operativen Gebarung</b>		<b>0,00</b>	<b>0,00</b>	<b>0,00</b>	<b>10.797,36</b>	<b>10.797,36</b>
	6/164600+829960	Sonstige Erträge (v. operative auf invest.Proj.)				10.797,36	10.797,36
	<b>Bedarfszuweisungen/KTZ</b>		<b>0,00</b>	<b>0,00</b>	<b>0,00</b>	<b>0,00</b>	<b>0,00</b>
	<b>Haushaltsrücklagen/Zahlungsmittelreserven</b>		<b>0,00</b>	<b>0,00</b>	<b>0,00</b>	<b>0,00</b>	<b>0,00</b>
	<b>Sonstige Kapitaltransfers und Subventionen</b>		<b>0,00</b>	<b>0,00</b>	<b>0,00</b>	<b>0,00</b>	<b>0,00</b>
	<b>Darlehen</b>		<b>0,00</b>	<b>0,00</b>	<b>0,00</b>	<b>0,00</b>	<b>0,00</b>
	<b>Finanzierungsleasing</b>		<b>0,00</b>	<b>0,00</b>	<b>0,00</b>	<b>0,00</b>	<b>0,00</b>
	<b>Veräußerung langfristiges Vermögen und sonstiges</b>		<b>0,00</b>	<b>0,00</b>	<b>0,00</b>	<b>0,00</b>	<b>0,00</b>
<b>Finanzierungsergebnis 1164600</b>			<b>0,00</b>	<b>0,00</b>	<b>0,00</b>	<b>0,00</b>	<b>0,00</b>
	offene Verbindlichkeiten		0,00				
	offene Forderungen		0,00				

Vorhaben	Vorhabensbezeichnung		RA 2022	VA 2022	RA - VA	RA Vorjahre	RA Gesamt
Konto	Bezeichnung						
<b>1179000</b>	<b>Katastrophenschäden Wiederherstellung (1900 bis 2099)</b>						
	<b>Auszahlungen - Investitionen - Mittelverwendung</b>		<b>28.852,92</b>	<b>23.000,00</b>	<b>5.852,92</b>	<b>40.975,74</b>	<b>69.828,66</b>
	<b>Anschaffungs- oder Herstellungskosten</b>		<b>28.852,92</b>	<b>23.000,00</b>	<b>5.852,92</b>	<b>40.975,74</b>	<b>69.828,66</b>
	5/179000-002000 Straßenbauten		28.852,92	23.000,00	5.852,92	40.975,74	69.828,66
	<b>Einzahlungen - Finanzierung - Mittelaufbringung</b>		<b>20.178,00</b>	<b>41.000,00</b>	<b>-20.822,00</b>	<b>0,00</b>	<b>20.178,00</b>
	<b>Mittel aus Geldfluss aus der operativen Gebarung</b>		<b>0,00</b>	<b>20.800,00</b>	<b>-20.800,00</b>	<b>0,00</b>	<b>0,00</b>
	6/179000+829910 Sonstige Erträge			20.800,00	-20.800,00		
	<b>Bedarfszuweisungen/KTZ</b>		<b>20.178,00</b>	<b>20.200,00</b>	<b>-22,00</b>	<b>0,00</b>	<b>20.178,00</b>
	6/179000+301000 Kapitaltransfers von Ländern, Landesfonds und Landeskammern		20.178,00	20.200,00	-22,00		20.178,00
	<b>Haushaltsrücklagen/Zahlungsmittelreserven</b>		<b>0,00</b>	<b>0,00</b>	<b>0,00</b>	<b>0,00</b>	<b>0,00</b>
	<b>Sonstige Kapitaltransfers und Subventionen</b>		<b>0,00</b>	<b>0,00</b>	<b>0,00</b>	<b>0,00</b>	<b>0,00</b>
	<b>Darlehen</b>		<b>0,00</b>	<b>0,00</b>	<b>0,00</b>	<b>0,00</b>	<b>0,00</b>
	<b>Finanzierungsleasing</b>		<b>0,00</b>	<b>0,00</b>	<b>0,00</b>	<b>0,00</b>	<b>0,00</b>
	<b>Veräußerung langfristiges Vermögen und sonstiges</b>		<b>0,00</b>	<b>0,00</b>	<b>0,00</b>	<b>0,00</b>	<b>0,00</b>
<b>Finanzierungsergebnis 1179000</b>			<b>-8.674,92</b>	<b>18.000,00</b>	<b>-26.674,92</b>	<b>-40.975,74</b>	<b>-49.650,66</b>
	offene Verbindlichkeiten		0,00				
	offene Forderungen		0,00				

Vorhaben	Vorhabensbezeichnung	RA 2022	VA 2022	RA - VA	RA Vorjahre	RA Gesamt
Konto	Bezeichnung					
<b>1211002</b>	<b>Volkschule Sanierung Dach, PV Anlage, Heizung (2018 bis 2022)</b>					
	<b>Auszahlungen - Investitionen - Mittelverwendung</b>	<b>0,00</b>	<b>0,00</b>	<b>0,00</b>	<b>70.006,34</b>	<b>70.006,34</b>
	<b>Anschaffungs- oder Herstellungskosten</b>	<b>0,00</b>	<b>0,00</b>	<b>0,00</b>	<b>70.006,34</b>	<b>70.006,34</b>
5/211002-010000	Gebäude und Bauten				53.506,34	53.506,34
5/211002-050000	Errichtung PV Anlage				16.500,00	16.500,00
	<b>Einzahlungen - Finanzierung - Mittelaufbringung</b>	<b>16.400,00</b>	<b>0,00</b>	<b>16.400,00</b>	<b>53.606,34</b>	<b>70.006,34</b>
	<b>Mittel aus Geldfluss aus der operativen Gebarung</b>	<b>16.400,00</b>	<b>0,00</b>	<b>16.400,00</b>	<b>35.209,30</b>	<b>51.609,30</b>
6/211002+829910	sonstige Zuwendungen von operative auf investive Projekte				25.109,30	25.109,30
6/211002+829911	Zuführung von investiven Projekten	16.400,00		16.400,00		16.400,00
6/211002+829960	sonstige Einnahme - Übernahme 2019				10.100,00	10.100,00
	<b>Bedarfszuweisungen/KTZ</b>	<b>0,00</b>	<b>0,00</b>	<b>0,00</b>	<b>18.397,04</b>	<b>18.397,04</b>
6/211002+301000	Kapitaltransfers von Ländern, Landesfonds und Landeskammern				18.397,04	18.397,04
	<b>Haushaltsrücklagen/Zahlungsmittelreserven</b>	<b>0,00</b>	<b>0,00</b>	<b>0,00</b>	<b>0,00</b>	<b>0,00</b>
	<b>Sonstige Kapitaltransfers und Subventionen</b>	<b>0,00</b>	<b>0,00</b>	<b>0,00</b>	<b>0,00</b>	<b>0,00</b>
	<b>Darlehen</b>	<b>0,00</b>	<b>0,00</b>	<b>0,00</b>	<b>0,00</b>	<b>0,00</b>
	<b>Finanzierungsleasing</b>	<b>0,00</b>	<b>0,00</b>	<b>0,00</b>	<b>0,00</b>	<b>0,00</b>
	<b>Veräußerung langfristiges Vermögen und sonstiges</b>	<b>0,00</b>	<b>0,00</b>	<b>0,00</b>	<b>0,00</b>	<b>0,00</b>
<b>Finanzierungsergebnis 1211002</b>		<b>16.400,00</b>	<b>0,00</b>	<b>16.400,00</b>	<b>-16.400,00</b>	<b>0,00</b>
	offene Verbindlichkeiten	0,00				
	offene Forderungen	0,00				

Vorhaben	Vorhabensbezeichnung		RA 2022	VA 2022	RA - VA	RA Vorjahre	RA Gesamt
Konto	Bezeichnung						
<b>1211003</b>	<b>Sanierung Zugang Hartplatz VS Sigmundsherberg (2022 bis 2023)</b>						
	Geplante Gesamtkosten:	20.000,00					
	<b>Auszahlungen - Investitionen - Mittelverwendung</b>		<b>751,20</b>	<b>0,00</b>	<b>751,20</b>	<b>0,00</b>	<b>751,20</b>
	<b>Anschaffungs- oder Herstellungskosten</b>		<b>751,20</b>	<b>0,00</b>	<b>751,20</b>	<b>0,00</b>	<b>751,20</b>
	5/211003-006000	Sonstige Grundstückseinrichtungen	751,20		751,20		751,20
	<b>Einzahlungen - Finanzierung - Mittelaufbringung</b>		<b>0,00</b>	<b>0,00</b>	<b>0,00</b>	<b>0,00</b>	<b>0,00</b>
	<b>Mittel aus Geldfluss aus der operativen Gebarung</b>		<b>0,00</b>	<b>0,00</b>	<b>0,00</b>	<b>0,00</b>	<b>0,00</b>
	<b>Bedarfszuweisungen/KTZ</b>		<b>0,00</b>	<b>0,00</b>	<b>0,00</b>	<b>0,00</b>	<b>0,00</b>
	<b>Haushaltsrücklagen/Zahlungsmittelreserven</b>		<b>0,00</b>	<b>0,00</b>	<b>0,00</b>	<b>0,00</b>	<b>0,00</b>
	<b>Sonstige Kapitaltransfers und Subventionen</b>		<b>0,00</b>	<b>0,00</b>	<b>0,00</b>	<b>0,00</b>	<b>0,00</b>
	<b>Darlehen</b>		<b>0,00</b>	<b>0,00</b>	<b>0,00</b>	<b>0,00</b>	<b>0,00</b>
	<b>Finanzierungsleasing</b>		<b>0,00</b>	<b>0,00</b>	<b>0,00</b>	<b>0,00</b>	<b>0,00</b>
	<b>Veräußerung langfristiges Vermögen und sonstiges</b>		<b>0,00</b>	<b>0,00</b>	<b>0,00</b>	<b>0,00</b>	<b>0,00</b>
<b>Finanzierungsergebnis 1211003</b>			<b>-751,20</b>	<b>0,00</b>	<b>-751,20</b>	<b>0,00</b>	<b>-751,20</b>
	offene Verbindlichkeiten		0,00				
	offene Forderungen		0,00				

Vorhaben	Vorhabensbezeichnung		RA 2022	VA 2022	RA - VA	RA Vorjahre	RA Gesamt
Konto	Bezeichnung						
<b>1240001</b>	<b>Kindergarten Sigmundsherberg Heizung (2020 bis 2022)</b>						
	<b>Auszahlungen - Investitionen - Mittelverwendung</b>		<b>0,00</b>	<b>0,00</b>	<b>0,00</b>	<b>35.855,00</b>	<b>35.855,00</b>
	<b>Anschaffungs- oder Herstellungskosten</b>		<b>0,00</b>	<b>0,00</b>	<b>0,00</b>	<b>35.855,00</b>	<b>35.855,00</b>
	5/240001-020000 Heizung					35.855,00	35.855,00
	<b>Einzahlungen - Finanzierung - Mittelaufbringung</b>		<b>25.855,00</b>	<b>0,00</b>	<b>25.855,00</b>	<b>10.000,00</b>	<b>35.855,00</b>
	<b>Mittel aus Geldfluss aus der operativen Gebarung</b>		<b>25.855,00</b>	<b>0,00</b>	<b>25.855,00</b>	<b>10.000,00</b>	<b>35.855,00</b>
	6/240001+829911 sonstige Zuwendungen von investive auf investive Projekte		25.855,00		25.855,00		25.855,00
	6/240001+829960 sonstige Einnahme - Übernahme 2019					10.000,00	10.000,00
	<b>Bedarfszuweisungen/KTZ</b>		<b>0,00</b>	<b>0,00</b>	<b>0,00</b>	<b>0,00</b>	<b>0,00</b>
	<b>Haushaltsrücklagen/Zahlungsmittelreserven</b>		<b>0,00</b>	<b>0,00</b>	<b>0,00</b>	<b>0,00</b>	<b>0,00</b>
	<b>Sonstige Kapitaltransfers und Subventionen</b>		<b>0,00</b>	<b>0,00</b>	<b>0,00</b>	<b>0,00</b>	<b>0,00</b>
	<b>Darlehen</b>		<b>0,00</b>	<b>0,00</b>	<b>0,00</b>	<b>0,00</b>	<b>0,00</b>
	<b>Finanzierungsleasing</b>		<b>0,00</b>	<b>0,00</b>	<b>0,00</b>	<b>0,00</b>	<b>0,00</b>
	<b>Veräußerung langfristiges Vermögen und sonstiges</b>		<b>0,00</b>	<b>0,00</b>	<b>0,00</b>	<b>0,00</b>	<b>0,00</b>
<b>Finanzierungsergebnis 1240001</b>			<b>25.855,00</b>	<b>0,00</b>	<b>25.855,00</b>	<b>-25.855,00</b>	<b>0,00</b>
	offene Verbindlichkeiten		0,00				
	offene Forderungen		0,00				



Vorhaben	Vorhabensbezeichnung		RA 2022	VA 2022	RA - VA	RA Vorjahre	RA Gesamt
Konto	Bezeichnung						
<b>1240002</b>	<b>Kindergarten Sigmundsherberg Um- und Zubau (2019 bis 2023)</b>						
	<b>Auszahlungen - Investitionen - Mittelverwendung</b>		<b>145.595,11</b>	<b>0,00</b>	<b>145.595,11</b>	<b>1.218.975,33</b>	<b>1.364.570,44</b>
	<b>Anschaffungs- oder Herstellungskosten</b>		<b>145.595,11</b>	<b>0,00</b>	<b>145.595,11</b>	<b>1.218.975,33</b>	<b>1.364.570,44</b>
5/240002-006000	Außenanlagen					24.218,50	24.218,50
5/240002-042000	Amts-, Betriebs- und Geschäftsausstattung					70.915,55	70.915,55
5/240002-060000	Im Bau befindliche Grundstückseinrichtungen					1.102.257,20	1.102.257,20
5/240002-060100	PV Anlage					4.647,82	4.647,82
5/240002-720000	Kostenbeiträge (Kostenersätze) für Leistungen Bauhof					16.936,26	16.936,26
5/240002-729911	sonstige Zuweisungen von investive auf investive Projekte		58.830,54		58.830,54		58.830,54
5/240002-729912	Rückführung von investive auf operativ		86.764,57		86.764,57		86.764,57
	<b>Einzahlungen - Finanzierung - Mittelaufbringung</b>		<b>0,00</b>	<b>0,00</b>	<b>0,00</b>	<b>1.364.570,44</b>	<b>1.364.570,44</b>
	<b>Mittel aus Geldfluss aus der operativen Gebarung</b>		<b>0,00</b>	<b>0,00</b>	<b>0,00</b>	<b>413.122,01</b>	<b>413.122,01</b>
6/240002+829000	Sonstige Erträge					16.936,26	16.936,26
6/240002+829910	sonstige Zuwendungen von operative auf investive Projekte					91.242,69	91.242,69
6/240002+829960	sonstige Einnahme - Übernahme 2019					304.943,06	304.943,06
	<b>Bedarfszuweisungen/KTZ</b>		<b>0,00</b>	<b>0,00</b>	<b>0,00</b>	<b>171.400,00</b>	<b>171.400,00</b>
6/240002+301001	Kapitaltransfers von Ländern, Landesfonds und Landeskammern (Zi-Zusch.)					149.200,00	149.200,00
6/240002+301002	Kapitaltransfers von Ländern, Landesfonds und Landeskammern					22.200,00	22.200,00
	<b>Haushaltsrücklagen/Zahlungsmittelreserven</b>		<b>0,00</b>	<b>0,00</b>	<b>0,00</b>	<b>0,00</b>	<b>0,00</b>
	<b>Sonstige Kapitaltransfers und Subventionen</b>		<b>0,00</b>	<b>0,00</b>	<b>0,00</b>	<b>173.008,43</b>	<b>173.008,43</b>
6/240002+300000	Kapitaltransfers von Bund, Bundesfonds und Bundeskammern					170.670,43	170.670,43
6/240002+300001	Kapitaltransfers von Bund, Bundesfonds und Bundeskammern					1.238,00	1.238,00
6/240002+307000	Kapitaltransfers von privaten Haushalten und privaten Organisationen ohne Erwerbszweck und andere					1.100,00	1.100,00
	<b>Darlehen</b>		<b>0,00</b>	<b>0,00</b>	<b>0,00</b>	<b>605.200,00</b>	<b>605.200,00</b>
108/240002	Errichtung TBE, Zubau 3. Kdg-Gruppe					605.200,00	605.200,00
	<b>Finanzierungsleasing</b>		<b>0,00</b>	<b>0,00</b>	<b>0,00</b>	<b>0,00</b>	<b>0,00</b>
	<b>Veräußerung langfristiges Vermögen und sonstiges</b>		<b>0,00</b>	<b>0,00</b>	<b>0,00</b>	<b>1.840,00</b>	<b>1.840,00</b>
6/240002+808000	Veräußerungen von Waren					1.840,00	1.840,00
<b>Finanzierungsergebnis 1240002</b>			<b>-145.595,11</b>	<b>0,00</b>	<b>-145.595,11</b>	<b>145.595,11</b>	<b>0,00</b>
offene Verbindlichkeiten			0,00				
offene Forderungen			0,00				

Vorhaben	Vorhabensbezeichnung		RA 2022	VA 2022	RA - VA	RA Vorjahre	RA Gesamt
Konto	Bezeichnung						
<b>1240003</b>	<b>Kindergarten-Transport (2021 bis 2024)</b>						
	<b>Auszahlungen - Investitionen - Mittelverwendung</b>		<b>2.117,96</b>	<b>0,00</b>	<b>2.117,96</b>	<b>41.253,58</b>	<b>43.371,54</b>
	<b>Anschaffungs- oder Herstellungskosten</b>		<b>2.117,96</b>	<b>0,00</b>	<b>2.117,96</b>	<b>41.253,58</b>	<b>43.371,54</b>
	5/240003-040000 Fahrzeuge		2.117,96		2.117,96	40.762,99	42.880,95
	5/240003-042000 Amts-, Betriebs- und Geschäftsausstattung					490,59	490,59
	<b>Einzahlungen - Finanzierung - Mittelaufbringung</b>		<b>38.371,54</b>	<b>14.900,00</b>	<b>23.471,54</b>	<b>5.000,00</b>	<b>43.371,54</b>
	<b>Mittel aus Geldfluss aus der operativen Gebarung</b>		<b>16.575,54</b>	<b>3.100,00</b>	<b>13.475,54</b>	<b>0,00</b>	<b>16.575,54</b>
	6/240003+829910 sonstige Zuwendungen von operative auf investive Projekte			3.100,00	-3.100,00		
	6/240003+829911 Zuführung von investiv auf investive Projekte		16.575,54		16.575,54		16.575,54
	<b>Bedarfszuweisungen/KTZ</b>		<b>11.296,00</b>	<b>1.300,00</b>	<b>9.996,00</b>	<b>5.000,00</b>	<b>16.296,00</b>
	6/240003+301000 Kapitaltransfers von Ländern, Landesfonds und Landeskammern		1.296,00	1.300,00	-4,00		1.296,00
	6/240003+301001 Kapitaltransfers von Ländern, Landesfonds und Landeskammern		10.000,00		10.000,00		10.000,00
	6/240003+871001 Kapitaltransfers aus Gemeinde-Bedarfszuweisungsmittel (Energie)					5.000,00	5.000,00
	<b>Haushaltsrücklagen/Zahlungsmittelreserven</b>		<b>0,00</b>	<b>0,00</b>	<b>0,00</b>	<b>0,00</b>	<b>0,00</b>
	<b>Sonstige Kapitaltransfers und Subventionen</b>		<b>10.500,00</b>	<b>10.500,00</b>	<b>0,00</b>	<b>0,00</b>	<b>10.500,00</b>
	6/240003+300000 Kapitaltransfers von Bund, Bundesfonds und Bundeskammern		10.500,00	10.500,00			10.500,00
	<b>Darlehen</b>		<b>0,00</b>	<b>0,00</b>	<b>0,00</b>	<b>0,00</b>	<b>0,00</b>
	<b>Finanzierungsleasing</b>		<b>0,00</b>	<b>0,00</b>	<b>0,00</b>	<b>0,00</b>	<b>0,00</b>
	<b>Veräußerung langfristiges Vermögen und sonstiges</b>		<b>0,00</b>	<b>0,00</b>	<b>0,00</b>	<b>0,00</b>	<b>0,00</b>
<b>Finanzierungsergebnis 1240003</b>			<b>36.253,58</b>	<b>14.900,00</b>	<b>21.353,58</b>	<b>-36.253,58</b>	<b>0,00</b>
	offene Verbindlichkeiten		0,00				
	offene Forderungen		0,00				

Vorhaben	Vorhabensbezeichnung		RA 2022	VA 2022	RA - VA	RA Vorjahre	RA Gesamt
Konto	Bezeichnung						
<b>1362300</b>	<b>Kriegerdenkmal Kainreith (2019 bis 2022)</b>						
	<b>Auszahlungen - Investitionen - Mittelverwendung</b>		<b>0,00</b>	<b>0,00</b>	<b>0,00</b>	<b>1.803,78</b>	<b>1.803,78</b>
	<b>Anschaffungs- oder Herstellungskosten</b>		<b>0,00</b>	<b>0,00</b>	<b>0,00</b>	<b>1.803,78</b>	<b>1.803,78</b>
5/362300-015000	Neugestaltung Kriegerdenkmal Kainreith					1.803,78	1.803,78
	<b>Einzahlungen - Finanzierung - Mittelaufbringung</b>		<b>0,00</b>	<b>0,00</b>	<b>0,00</b>	<b>1.803,78</b>	<b>1.803,78</b>
	<b>Mittel aus Geldfluss aus der operativen Gebarung</b>		<b>0,00</b>	<b>0,00</b>	<b>0,00</b>	<b>1.803,78</b>	<b>1.803,78</b>
6/362300+829911	sonstige Zuwendungen von investive auf investive Projekte (v. Kriegerdenkmal Th)					1.803,78	1.803,78
	<b>Bedarfszuweisungen/KTZ</b>		<b>0,00</b>	<b>0,00</b>	<b>0,00</b>	<b>0,00</b>	<b>0,00</b>
	<b>Haushaltsrücklagen/Zahlungsmittelreserven</b>		<b>0,00</b>	<b>0,00</b>	<b>0,00</b>	<b>0,00</b>	<b>0,00</b>
	<b>Sonstige Kapitaltransfers und Subventionen</b>		<b>0,00</b>	<b>0,00</b>	<b>0,00</b>	<b>0,00</b>	<b>0,00</b>
	<b>Darlehen</b>		<b>0,00</b>	<b>0,00</b>	<b>0,00</b>	<b>0,00</b>	<b>0,00</b>
	<b>Finanzierungsleasing</b>		<b>0,00</b>	<b>0,00</b>	<b>0,00</b>	<b>0,00</b>	<b>0,00</b>
	<b>Veräußerung langfristiges Vermögen und sonstiges</b>		<b>0,00</b>	<b>0,00</b>	<b>0,00</b>	<b>0,00</b>	<b>0,00</b>
<b>Finanzierungsergebnis 1362300</b>			<b>0,00</b>	<b>0,00</b>	<b>0,00</b>	<b>0,00</b>	<b>0,00</b>
offene Verbindlichkeiten			0,00				
offene Forderungen			0,00				

Vorhaben	Vorhabensbezeichnung		RA 2022	VA 2022	RA - VA	RA Vorjahre	RA Gesamt
Konto	Bezeichnung						
<b>1362400</b>	<b>Kriegerdenkmal Theras (2019 bis 2022)</b>						
	<b>Auszahlungen - Investitionen - Mittelverwendung</b>		<b>0,00</b>	<b>0,00</b>	<b>0,00</b>	<b>4.200,00</b>	<b>4.200,00</b>
	<b>Anschaffungs- oder Herstellungskosten</b>		<b>0,00</b>	<b>0,00</b>	<b>0,00</b>	<b>4.200,00</b>	<b>4.200,00</b>
	5/362400-729911	sonstige Zuwendungen von investive auf investive Projekte				4.200,00	4.200,00
	<b>Einzahlungen - Finanzierung - Mittelaufbringung</b>		<b>0,00</b>	<b>0,00</b>	<b>0,00</b>	<b>4.200,00</b>	<b>4.200,00</b>
	<b>Mittel aus Geldfluss aus der operativen Gebarung</b>		<b>0,00</b>	<b>0,00</b>	<b>0,00</b>	<b>4.200,00</b>	<b>4.200,00</b>
	6/362400+829960	sonstige Einnahme - Übernahme 2019				4.200,00	4.200,00
	<b>Bedarfszuweisungen/KTZ</b>		<b>0,00</b>	<b>0,00</b>	<b>0,00</b>	<b>0,00</b>	<b>0,00</b>
	<b>Haushaltsrücklagen/Zahlungsmittelreserven</b>		<b>0,00</b>	<b>0,00</b>	<b>0,00</b>	<b>0,00</b>	<b>0,00</b>
	<b>Sonstige Kapitaltransfers und Subventionen</b>		<b>0,00</b>	<b>0,00</b>	<b>0,00</b>	<b>0,00</b>	<b>0,00</b>
	<b>Darlehen</b>		<b>0,00</b>	<b>0,00</b>	<b>0,00</b>	<b>0,00</b>	<b>0,00</b>
	<b>Finanzierungsleasing</b>		<b>0,00</b>	<b>0,00</b>	<b>0,00</b>	<b>0,00</b>	<b>0,00</b>
	<b>Veräußerung langfristiges Vermögen und sonstiges</b>		<b>0,00</b>	<b>0,00</b>	<b>0,00</b>	<b>0,00</b>	<b>0,00</b>
<b>Finanzierungsergebnis 1362400</b>			<b>0,00</b>	<b>0,00</b>	<b>0,00</b>	<b>0,00</b>	<b>0,00</b>
	offene Verbindlichkeiten		0,00				
	offene Forderungen		0,00				

Vorhaben	Vorhabensbezeichnung		RA 2022	VA 2022	RA - VA	RA Vorjahre	RA Gesamt
Konto	Bezeichnung						
<b>1612000</b>	<b>Straßenbau (1900 bis 2099)</b>						
	<b>Auszahlungen - Investitionen - Mittelverwendung</b>		<b>223.963,18</b>	<b>207.700,00</b>	<b>16.263,18</b>	<b>185.927,00</b>	<b>409.890,18</b>
	<b>Anschaffungs- oder Herstellungskosten</b>		<b>223.963,18</b>	<b>207.700,00</b>	<b>16.263,18</b>	<b>185.927,00</b>	<b>409.890,18</b>
5/612000-002000	Straßenbauten					25.048,57	25.048,57
5/612000-002013	Strabau Christophorus-Siedlung II					-5.080,15	-5.080,15
5/612000-002016	Strabau Bahnstraße					-2.244,48	-2.244,48
5/612000-002019	Gde-Straßenbau 2019					38,48	38,48
5/612000-002020	Straßenbauten 2020					86.634,15	86.634,15
5/612000-002021	Straßenbauten 2021		40.017,67		40.017,67	33.099,27	73.116,94
5/612000-002022	Straßenbau 2022		94.603,79	134.000,00	-39.396,21		94.603,79
5/612000-002501	B45 - NA Gehsteig Missingdorferstraße		6.015,77		6.015,77	32.782,14	38.797,91
5/612000-002502	Nebenanlagen Maigenerstr. L1200 NA		44.226,36	44.000,00	226,36		44.226,36
5/612000-002503	Nebenanlagen (Raika)		5.608,70	5.600,00	8,70		5.608,70
5/612000-003600	Straßenbau L1199 Walkenstein NA					839,42	839,42
5/612000-003700	Nebenanlagen Nahversorger					4.741,59	4.741,59
5/612000-003900	Radweg - Doberndorfer Straße		9.384,89		9.384,89		9.384,89
5/612000-010600	Buswartehäuschen Walkenstein					4.279,64	4.279,64
5/612000-010700	Buswartehäuschen Röhrwiesen					3.977,15	3.977,15
5/612000-050001	Verkabelung Maignerstraße		820,10	800,00	20,10		820,10
5/612000-050002	Verkabelung Gartenstadt		23.285,90	23.300,00	-14,10		23.285,90
5/612000-050100	Verkabelung Bahnstraße					1.726,11	1.726,11
5/612000-050300	Verkabelung - Siedlungserweiterung Sig					-940,75	-940,75
5/612000-720000	Personalkostenbeiträge Straßenbau					1.025,86	1.025,86
	<b>Einzahlungen - Finanzierung - Mittelaufbringung</b>		<b>187.967,89</b>	<b>171.700,00</b>	<b>16.267,89</b>	<b>221.917,86</b>	<b>409.885,75</b>
	<b>Mittel aus Geldfluss aus der operativen Gebarung</b>		<b>122.967,89</b>	<b>106.700,00</b>	<b>16.267,89</b>	<b>16.917,86</b>	<b>139.885,75</b>
6/612000+829000	Eigenleistung Bauhof					1.025,86	1.025,86
6/612000+829910	sonstige Zuwendungen von operative auf investive Projekte		122.967,89	106.700,00	16.267,89	15.892,00	138.859,89
	<b>Bedarfszuweisungen/KTZ</b>		<b>65.000,00</b>	<b>65.000,00</b>	<b>0,00</b>	<b>205.000,00</b>	<b>270.000,00</b>
6/612000+301000	Kapitaltransfers von Ländern, Landesfonds und Landeskammern					15.000,00	15.000,00
6/612000+301001	Kapitaltransfers von Ländern, Landesfonds und Landeskammern		15.000,00	15.000,00			15.000,00
6/612000+871000	Beihilfen aus Bedarfszuweisungen		50.000,00	50.000,00		190.000,00	240.000,00
	<b>Haushaltsrücklagen/Zahlungsmittelreserven</b>		<b>0,00</b>	<b>0,00</b>	<b>0,00</b>	<b>0,00</b>	<b>0,00</b>
	<b>Sonstige Kapitaltransfers und Subventionen</b>		<b>0,00</b>	<b>0,00</b>	<b>0,00</b>	<b>0,00</b>	<b>0,00</b>
	<b>Darlehen</b>		<b>0,00</b>	<b>0,00</b>	<b>0,00</b>	<b>0,00</b>	<b>0,00</b>
	<b>Finanzierungsleasing</b>		<b>0,00</b>	<b>0,00</b>	<b>0,00</b>	<b>0,00</b>	<b>0,00</b>

<b>Vorhaben</b>	<b>Vorhabensbezeichnung</b>		<b>RA 2022</b>	<b>VA 2022</b>	<b>RA - VA</b>	<b>RA Vorjahre</b>	<b>RA Gesamt</b>
<b>Konto</b>	<b>Bezeichnung</b>						
	<b>Veräußerung langfristiges Vermögen und sonstiges</b>		<b>0,00</b>	<b>0,00</b>	<b>0,00</b>	<b>0,00</b>	<b>0,00</b>
<b>Finanzierungsergebnis 1612000</b>			<b>-35.995,29</b>	<b>-36.000,00</b>	<b>4,71</b>	<b>35.990,86</b>	<b>-4,43</b>
	offene Verbindlichkeiten		-4,43				
	offene Forderungen		0,00				

Vorhaben	Vorhabensbezeichnung		RA 2022	VA 2022	RA - VA	RA Vorjahre	RA Gesamt
Konto	Bezeichnung						
<b>1639001</b>	<b>Bachregulierung Stockgrabenbach (2019 bis 2023)</b>						
	<b>Auszahlungen - Investitionen - Mittelverwendung</b>		<b>246,84</b>	<b>0,00</b>	<b>246,84</b>	<b>26.783,88</b>	<b>27.030,72</b>
	<b>Anschaffungs- oder Herstellungskosten</b>		<b>246,84</b>	<b>0,00</b>	<b>246,84</b>	<b>26.783,88</b>	<b>27.030,72</b>
	5/639001-004000 Wasser- und Abwasserbauten und -anlagen		246,84		246,84	8.283,88	8.530,72
	5/639001-729960 sonstige Ausgabe - Übernahme 2019					18.500,00	18.500,00
	<b>Einzahlungen - Finanzierung - Mittelaufbringung</b>		<b>8.351,44</b>	<b>0,00</b>	<b>8.351,44</b>	<b>18.679,28</b>	<b>27.030,72</b>
	<b>Mittel aus Geldfluss aus der operativen Gebarung</b>		<b>8.351,44</b>	<b>0,00</b>	<b>8.351,44</b>	<b>18.679,28</b>	<b>27.030,72</b>
	6/639001+829910 sonstige Zuwendungen von operative auf investive Projekte		8.351,44		8.351,44	18.679,28	27.030,72
	<b>Bedarfszuweisungen/KTZ</b>		<b>0,00</b>	<b>0,00</b>	<b>0,00</b>	<b>0,00</b>	<b>0,00</b>
	<b>Haushaltsrücklagen/Zahlungsmittelreserven</b>		<b>0,00</b>	<b>0,00</b>	<b>0,00</b>	<b>0,00</b>	<b>0,00</b>
	<b>Sonstige Kapitaltransfers und Subventionen</b>		<b>0,00</b>	<b>0,00</b>	<b>0,00</b>	<b>0,00</b>	<b>0,00</b>
	<b>Darlehen</b>		<b>0,00</b>	<b>0,00</b>	<b>0,00</b>	<b>0,00</b>	<b>0,00</b>
	<b>Finanzierungsleasing</b>		<b>0,00</b>	<b>0,00</b>	<b>0,00</b>	<b>0,00</b>	<b>0,00</b>
	<b>Veräußerung langfristiges Vermögen und sonstiges</b>		<b>0,00</b>	<b>0,00</b>	<b>0,00</b>	<b>0,00</b>	<b>0,00</b>
<b>Finanzierungsergebnis 1639001</b>			<b>8.104,60</b>	<b>0,00</b>	<b>8.104,60</b>	<b>-8.104,60</b>	<b>0,00</b>
	offene Verbindlichkeiten		0,00				
	offene Forderungen		0,00				

Vorhaben	Vorhabensbezeichnung		RA 2022	VA 2022	RA - VA	RA Vorjahre	RA Gesamt
Konto	Bezeichnung						
<b>1639002</b>	<b>Wasserrückhaltebecken Brugg (2022 bis 2025)</b>						
	<b>Auszahlungen - Investitionen - Mittelverwendung</b>		<b>12.522,66</b>	<b>0,00</b>	<b>12.522,66</b>	<b>0,00</b>	<b>12.522,66</b>
	<b>Anschaffungs- oder Herstellungskosten</b>		<b>12.522,66</b>	<b>0,00</b>	<b>12.522,66</b>	<b>0,00</b>	<b>12.522,66</b>
	5/639002-004000 Wasser- und Abwasserbauten und -anlagen		12.522,66		12.522,66		12.522,66
	<b>Einzahlungen - Finanzierung - Mittelaufbringung</b>		<b>0,00</b>	<b>0,00</b>	<b>0,00</b>	<b>0,00</b>	<b>0,00</b>
	<b>Mittel aus Geldfluss aus der operativen Gebarung</b>		<b>0,00</b>	<b>0,00</b>	<b>0,00</b>	<b>0,00</b>	<b>0,00</b>
	<b>Bedarfszuweisungen/KTZ</b>		<b>0,00</b>	<b>0,00</b>	<b>0,00</b>	<b>0,00</b>	<b>0,00</b>
	<b>Haushaltsrücklagen/Zahlungsmittelreserven</b>		<b>0,00</b>	<b>0,00</b>	<b>0,00</b>	<b>0,00</b>	<b>0,00</b>
	<b>Sonstige Kapitaltransfers und Subventionen</b>		<b>0,00</b>	<b>0,00</b>	<b>0,00</b>	<b>0,00</b>	<b>0,00</b>
	<b>Darlehen</b>		<b>0,00</b>	<b>0,00</b>	<b>0,00</b>	<b>0,00</b>	<b>0,00</b>
	<b>Finanzierungsleasing</b>		<b>0,00</b>	<b>0,00</b>	<b>0,00</b>	<b>0,00</b>	<b>0,00</b>
	<b>Veräußerung langfristiges Vermögen und sonstiges</b>		<b>0,00</b>	<b>0,00</b>	<b>0,00</b>	<b>0,00</b>	<b>0,00</b>
<b>Finanzierungsergebnis 1639002</b>			<b>-12.522,66</b>	<b>0,00</b>	<b>-12.522,66</b>	<b>0,00</b>	<b>-12.522,66</b>
	offene Verbindlichkeiten		0,00				
	offene Forderungen		0,00				



Vorhaben	Vorhabensbezeichnung		RA 2022	VA 2022	RA - VA	RA Vorjahre	RA Gesamt
Konto	Bezeichnung						
<b>1710000</b>	<b>Güterweginstandsetzung bzw. bau (1900 bis 2099)</b>						
	<b>Auszahlungen - Investitionen - Mittelverwendung</b>		<b>34.525,61</b>	<b>50.000,00</b>	<b>-15.474,39</b>	<b>51.378,02</b>	<b>85.903,63</b>
	<b>Anschaffungs- oder Herstellungskosten</b>		<b>34.525,61</b>	<b>50.000,00</b>	<b>-15.474,39</b>	<b>51.378,02</b>	<b>85.903,63</b>
	5/710000-002000	Güterwegeinstandsetzung (Erhaltung) (Straßenbauten)	27.251,53	50.000,00	-22.748,47	43.080,38	70.331,91
	5/710000-794001	Zuweisung an zweckgebundene Haushaltsrücklagen	7.274,08		7.274,08	8.297,64	15.571,72
	<b>Einzahlungen - Finanzierung - Mittelaufbringung</b>		<b>33.637,79</b>	<b>42.700,00</b>	<b>-9.062,21</b>	<b>58.650,21</b>	<b>92.288,00</b>
	<b>Mittel aus Geldfluss aus der operativen Gebarung</b>		<b>22.387,79</b>	<b>16.000,00</b>	<b>6.387,79</b>	<b>38.650,21</b>	<b>61.038,00</b>
	6/710000+829000	Nicht behobener Jagdpachtschilling				18.172,84	18.172,84
	6/710000+829910	Sonstige Zuwendungen von operative auf investive Projekte	22.387,79	16.000,00	6.387,79	20.477,37	42.865,16
	<b>Bedarfszuweisungen/KTZ</b>		<b>11.250,00</b>	<b>11.200,00</b>	<b>50,00</b>	<b>20.000,00</b>	<b>31.250,00</b>
	6/710000+301000	Beihilfe Agrarbezirksbehörde	5.625,00	5.600,00	25,00	10.000,00	15.625,00
	6/710000+871000	Beihilfen aus Bedarfszuweisungen	5.625,00	5.600,00	25,00	10.000,00	15.625,00
	<b>Haushaltsrücklagen/Zahlungsmittelreserven</b>		<b>0,00</b>	<b>15.500,00</b>	<b>-15.500,00</b>	<b>0,00</b>	<b>0,00</b>
	6/710000+894001	Entnahmen von zweckgebundenen Haushaltsrücklagen		15.500,00	-15.500,00		
	<b>Sonstige Kapitaltransfers und Subventionen</b>		<b>0,00</b>	<b>0,00</b>	<b>0,00</b>	<b>0,00</b>	<b>0,00</b>
	<b>Darlehen</b>		<b>0,00</b>	<b>0,00</b>	<b>0,00</b>	<b>0,00</b>	<b>0,00</b>
	<b>Finanzierungsleasing</b>		<b>0,00</b>	<b>0,00</b>	<b>0,00</b>	<b>0,00</b>	<b>0,00</b>
	<b>Veräußerung langfristiges Vermögen und sonstiges</b>		<b>0,00</b>	<b>0,00</b>	<b>0,00</b>	<b>0,00</b>	<b>0,00</b>
<b>Finanzierungsergebnis 1710000</b>			<b>-887,82</b>	<b>-7.300,00</b>	<b>6.412,18</b>	<b>7.272,19</b>	<b>6.384,37</b>
	offene Verbindlichkeiten		0,00				
	offene Forderungen		0,00				

Vorhaben	Vorhabensbezeichnung		RA 2022	VA 2022	RA - VA	RA Vorjahre	RA Gesamt
Konto	Bezeichnung						
<b>1771001</b>	<b>Maßnahmen zur Förderung des Fremdenverkehrs (2021 bis 2022)</b>						
	Geplante Gesamtkosten:	17.500,00					
	<b>Auszahlungen - Investitionen - Mittelverwendung</b>		<b>0,00</b>	<b>0,00</b>	<b>0,00</b>	<b>0,00</b>	<b>0,00</b>
	<b>Anschaffungs- oder Herstellungskosten</b>		<b>0,00</b>	<b>0,00</b>	<b>0,00</b>	<b>0,00</b>	<b>0,00</b>
	<b>Einzahlungen - Finanzierung - Mittelaufbringung</b>		<b>0,00</b>	<b>0,00</b>	<b>0,00</b>	<b>0,00</b>	<b>0,00</b>
	<b>Mittel aus Geldfluss aus der operativen Gebarung</b>		<b>0,00</b>	<b>0,00</b>	<b>0,00</b>	<b>0,00</b>	<b>0,00</b>
	<b>Bedarfszuweisungen/KTZ</b>		<b>0,00</b>	<b>0,00</b>	<b>0,00</b>	<b>0,00</b>	<b>0,00</b>
	<b>Haushaltsrücklagen/Zahlungsmittelreserven</b>		<b>0,00</b>	<b>0,00</b>	<b>0,00</b>	<b>0,00</b>	<b>0,00</b>
	<b>Sonstige Kapitaltransfers und Subventionen</b>		<b>0,00</b>	<b>0,00</b>	<b>0,00</b>	<b>0,00</b>	<b>0,00</b>
	<b>Darlehen</b>		<b>0,00</b>	<b>0,00</b>	<b>0,00</b>	<b>0,00</b>	<b>0,00</b>
	<b>Finanzierungsleasing</b>		<b>0,00</b>	<b>0,00</b>	<b>0,00</b>	<b>0,00</b>	<b>0,00</b>
	<b>Veräußerung langfristiges Vermögen und sonstiges</b>		<b>0,00</b>	<b>0,00</b>	<b>0,00</b>	<b>0,00</b>	<b>0,00</b>
	<b>Finanzierungsergebnis 1771001</b>		<b>0,00</b>	<b>0,00</b>	<b>0,00</b>	<b>0,00</b>	<b>0,00</b>
	offene Verbindlichkeiten		0,00				
	offene Forderungen		0,00				

Vorhaben	Vorhabensbezeichnung		RA 2022	VA 2022	RA - VA	RA Vorjahre	RA Gesamt
Konto	Bezeichnung						
<b>1816000</b>	<b>Ortsbeleuchtung (2015 bis 2030)</b>						
	<b>Auszahlungen - Investitionen - Mittelverwendung</b>		<b>0,00</b>	<b>0,00</b>	<b>0,00</b>	<b>1.657,15</b>	<b>1.657,15</b>
	<b>Anschaffungs- oder Herstellungskosten</b>		<b>0,00</b>	<b>0,00</b>	<b>0,00</b>	<b>1.657,15</b>	<b>1.657,15</b>
	5/816000-050902	Straßenbeleuchtung Siedl.erw.Sig (II)				95,42	95,42
	5/816000-050903	Sonderanlagen				1.561,73	1.561,73
	<b>Einzahlungen - Finanzierung - Mittelaufbringung</b>		<b>0,00</b>	<b>0,00</b>	<b>0,00</b>	<b>1.657,15</b>	<b>1.657,15</b>
	<b>Mittel aus Geldfluss aus der operativen Gebarung</b>		<b>0,00</b>	<b>0,00</b>	<b>0,00</b>	<b>1.657,15</b>	<b>1.657,15</b>
	6/816000+829910	sonstige Zuwendungen von operative auf investive Projekte				1.657,15	1.657,15
	<b>Bedarfszuweisungen/KTZ</b>		<b>0,00</b>	<b>0,00</b>	<b>0,00</b>	<b>0,00</b>	<b>0,00</b>
	<b>Haushaltsrücklagen/Zahlungsmittelreserven</b>		<b>0,00</b>	<b>0,00</b>	<b>0,00</b>	<b>0,00</b>	<b>0,00</b>
	<b>Sonstige Kapitaltransfers und Subventionen</b>		<b>0,00</b>	<b>0,00</b>	<b>0,00</b>	<b>0,00</b>	<b>0,00</b>
	<b>Darlehen</b>		<b>0,00</b>	<b>0,00</b>	<b>0,00</b>	<b>0,00</b>	<b>0,00</b>
	<b>Finanzierungsleasing</b>		<b>0,00</b>	<b>0,00</b>	<b>0,00</b>	<b>0,00</b>	<b>0,00</b>
	<b>Veräußerung langfristiges Vermögen und sonstiges</b>		<b>0,00</b>	<b>0,00</b>	<b>0,00</b>	<b>0,00</b>	<b>0,00</b>
<b>Finanzierungsergebnis 1816000</b>			<b>0,00</b>	<b>0,00</b>	<b>0,00</b>	<b>0,00</b>	<b>0,00</b>
	offene Verbindlichkeiten		0,00				
	offene Forderungen		0,00				

Vorhaben	Vorhabensbezeichnung		RA 2022	VA 2022	RA - VA	RA Vorjahre	RA Gesamt
Konto	Bezeichnung						
<b>1817000</b>	<b>Friedhofskapelle Sigmundsherberg (2022 bis 2025)</b>						
	<b>Auszahlungen - Investitionen - Mittelverwendung</b>		<b>20.414,53</b>	<b>20.000,00</b>	<b>414,53</b>	<b>0,00</b>	<b>20.414,53</b>
	<b>Anschaffungs- oder Herstellungskosten</b>		<b>20.414,53</b>	<b>20.000,00</b>	<b>414,53</b>	<b>0,00</b>	<b>20.414,53</b>
5/817000-010000	Instandsetzung Friedhofskapelle		20.414,53	20.000,00	414,53		20.414,53
	<b>Einzahlungen - Finanzierung - Mittelaufbringung</b>		<b>20.414,53</b>	<b>20.000,00</b>	<b>414,53</b>	<b>0,00</b>	<b>20.414,53</b>
	<b>Mittel aus Geldfluss aus der operativen Gebarung</b>		<b>20.414,53</b>	<b>20.000,00</b>	<b>414,53</b>	<b>0,00</b>	<b>20.414,53</b>
6/817000+829910	Sonstige Zuwendungen von operative auf investive Projekte		20.414,53	20.000,00	414,53		20.414,53
	<b>Bedarfszuweisungen/KTZ</b>		<b>0,00</b>	<b>0,00</b>	<b>0,00</b>	<b>0,00</b>	<b>0,00</b>
	<b>Haushaltsrücklagen/Zahlungsmittelreserven</b>		<b>0,00</b>	<b>0,00</b>	<b>0,00</b>	<b>0,00</b>	<b>0,00</b>
	<b>Sonstige Kapitaltransfers und Subventionen</b>		<b>0,00</b>	<b>0,00</b>	<b>0,00</b>	<b>0,00</b>	<b>0,00</b>
	<b>Darlehen</b>		<b>0,00</b>	<b>0,00</b>	<b>0,00</b>	<b>0,00</b>	<b>0,00</b>
	<b>Finanzierungsleasing</b>		<b>0,00</b>	<b>0,00</b>	<b>0,00</b>	<b>0,00</b>	<b>0,00</b>
	<b>Veräußerung langfristiges Vermögen und sonstiges</b>		<b>0,00</b>	<b>0,00</b>	<b>0,00</b>	<b>0,00</b>	<b>0,00</b>
<b>Finanzierungsergebnis 1817000</b>			<b>0,00</b>	<b>0,00</b>	<b>0,00</b>	<b>0,00</b>	<b>0,00</b>
	offene Verbindlichkeiten		0,00				
	offene Forderungen		0,00				

Vorhaben	Vorhabensbezeichnung		RA 2022	VA 2022	RA - VA	RA Vorjahre	RA Gesamt
Konto	Bezeichnung						
<b>1821000</b>	<b>Bauhofeinrichtung Kommunalfahrzeuge (2019 bis 2022)</b>						
	<b>Auszahlungen - Investitionen - Mittelverwendung</b>		<b>0,00</b>	<b>0,00</b>	<b>0,00</b>	<b>93.796,82</b>	<b>93.796,82</b>
	<b>Anschaffungs- oder Herstellungskosten</b>		<b>0,00</b>	<b>0,00</b>	<b>0,00</b>	<b>93.796,82</b>	<b>93.796,82</b>
	5/821000-040000	Fahrzeuge				93.796,82	93.796,82
	<b>Einzahlungen - Finanzierung - Mittelaufbringung</b>		<b>0,00</b>	<b>0,00</b>	<b>0,00</b>	<b>93.796,82</b>	<b>93.796,82</b>
	<b>Mittel aus Geldfluss aus der operativen Gebarung</b>		<b>0,00</b>	<b>0,00</b>	<b>0,00</b>	<b>53.796,82</b>	<b>53.796,82</b>
	6/821000+829910	sonstige Zuwendungen von operative auf investive Projekte				53.796,82	53.796,82
	<b>Bedarfszuweisungen/KTZ</b>		<b>0,00</b>	<b>0,00</b>	<b>0,00</b>	<b>40.000,00</b>	<b>40.000,00</b>
	6/821000+871000	Kapitaltransfers aus Gemeinde-Bedarfszuweisungsmittel				40.000,00	40.000,00
	<b>Haushaltsrücklagen/Zahlungsmittelreserven</b>		<b>0,00</b>	<b>0,00</b>	<b>0,00</b>	<b>0,00</b>	<b>0,00</b>
	<b>Sonstige Kapitaltransfers und Subventionen</b>		<b>0,00</b>	<b>0,00</b>	<b>0,00</b>	<b>0,00</b>	<b>0,00</b>
	<b>Darlehen</b>		<b>0,00</b>	<b>0,00</b>	<b>0,00</b>	<b>0,00</b>	<b>0,00</b>
	<b>Finanzierungsleasing</b>		<b>0,00</b>	<b>0,00</b>	<b>0,00</b>	<b>0,00</b>	<b>0,00</b>
	<b>Veräußerung langfristiges Vermögen und sonstiges</b>		<b>0,00</b>	<b>0,00</b>	<b>0,00</b>	<b>0,00</b>	<b>0,00</b>
<b>Finanzierungsergebnis 1821000</b>			<b>0,00</b>	<b>0,00</b>	<b>0,00</b>	<b>0,00</b>	<b>0,00</b>
	offene Verbindlichkeiten		0,00				
	offene Forderungen		0,00				

Vorhaben	Vorhabensbezeichnung		RA 2022	VA 2022	RA - VA	RA Vorjahre	RA Gesamt
Konto	Bezeichnung						
<b>1831001</b>	<b>Sanierung Freibad Sigmundsherberg (2021 bis 2023)</b>						
	<b>Auszahlungen - Investitionen - Mittelverwendung</b>		<b>0,00</b>	<b>0,00</b>	<b>0,00</b>	<b>63.778,43</b>	<b>63.778,43</b>
	<b>Anschaffungs- oder Herstellungskosten</b>		<b>0,00</b>	<b>0,00</b>	<b>0,00</b>	<b>63.778,43</b>	<b>63.778,43</b>
	5/831001-010000	Dach, Regenrinnen - Freibad				16.871,60	16.871,60
	5/831001-020000	Pumpe für Wasserrutsche				4.503,32	4.503,32
	5/831001-042000	Amts-, Betriebs- und Geschäftsausstattung				2.920,50	2.920,50
	5/831001-050000	Sonderanlagen (Solaranlage am Dach)				33.333,06	33.333,06
	5/831001-720000	Kostenbeiträge (Kostensätze) für Leistungen				6.149,95	6.149,95
	<b>Einzahlungen - Finanzierung - Mittelaufbringung</b>		<b>0,00</b>	<b>0,00</b>	<b>0,00</b>	<b>63.778,43</b>	<b>63.778,43</b>
	<b>Mittel aus Geldfluss aus der operativen Gebarung</b>		<b>0,00</b>	<b>0,00</b>	<b>0,00</b>	<b>8.778,43</b>	<b>8.778,43</b>
	6/831001+829000	EL Bauhof				6.149,95	6.149,95
	6/831001+829910	sonstige Zuwendungen von operative auf investive Projekte				2.628,48	2.628,48
	<b>Bedarfszuweisungen/KTZ</b>		<b>0,00</b>	<b>0,00</b>	<b>0,00</b>	<b>55.000,00</b>	<b>55.000,00</b>
	6/831001+871000	Kapitaltransfers aus Gemeinde-Bedarfszuweisungsmittel				50.000,00	50.000,00
	6/831001+871001	Kapitaltransfers aus Gemeinde-Bedarfszuweisungsmittel				5.000,00	5.000,00
	<b>Haushaltsrücklagen/Zahlungsmittelreserven</b>		<b>0,00</b>	<b>0,00</b>	<b>0,00</b>	<b>0,00</b>	<b>0,00</b>
	<b>Sonstige Kapitaltransfers und Subventionen</b>		<b>0,00</b>	<b>0,00</b>	<b>0,00</b>	<b>0,00</b>	<b>0,00</b>
	<b>Darlehen</b>		<b>0,00</b>	<b>0,00</b>	<b>0,00</b>	<b>0,00</b>	<b>0,00</b>
	<b>Finanzierungsleasing</b>		<b>0,00</b>	<b>0,00</b>	<b>0,00</b>	<b>0,00</b>	<b>0,00</b>
	<b>Veräußerung langfristiges Vermögen und sonstiges</b>		<b>0,00</b>	<b>0,00</b>	<b>0,00</b>	<b>0,00</b>	<b>0,00</b>
<b>Finanzierungsergebnis 1831001</b>			<b>0,00</b>	<b>0,00</b>	<b>0,00</b>	<b>0,00</b>	<b>0,00</b>
	offene Verbindlichkeiten		0,00				
	offene Forderungen		0,00				

Vorhaben	Vorhabensbezeichnung		RA 2022	VA 2022	RA - VA	RA Vorjahre	RA Gesamt
Konto	Bezeichnung						
<b>1831002</b>	<b>Sanierung Freibad (2022 bis 2024)</b>						
Geplante Gesamtkosten:	100.000,00						
<b>Auszahlungen - Investitionen - Mittelverwendung</b>			<b>187.970,23</b>	<b>187.700,00</b>	<b>270,23</b>	<b>0,00</b>	<b>187.970,23</b>
<b>Anschaffungs- oder Herstellungskosten</b>			<b>187.970,23</b>	<b>187.700,00</b>	<b>270,23</b>	<b>0,00</b>	<b>187.970,23</b>
5/831002-006000	Zaun		9.086,56	10.000,00	-913,44		9.086,56
5/831002-010000	Instandsetzung Buffet und Garderoben		29.580,89	29.600,00	-19,11		29.580,89
5/831002-020000	Pumpen (Durchflussmesser)		7.003,60	7.000,00	3,60		7.003,60
5/831002-042000	Ausstattung Buffetbereich		6.954,01	7.000,00	-45,99		6.954,01
5/831002-042001	Ausstattung Garderoben		4.094,78	4.100,00	-5,22		4.094,78
5/831002-060001	Pflaster		131.250,39	130.000,00	1.250,39		131.250,39
<b>Einzahlungen - Finanzierung - Mittelaufbringung</b>			<b>201.506,85</b>	<b>187.700,00</b>	<b>13.806,85</b>	<b>0,00</b>	<b>201.506,85</b>
<b>Mittel aus Geldfluss aus der operativen Gebarung</b>			<b>0,00</b>	<b>87.700,00</b>	<b>-87.700,00</b>	<b>0,00</b>	<b>0,00</b>
6/831002+829910	Sonstige Erträge			87.700,00	-87.700,00		
<b>Bedarfszuweisungen/KTZ</b>			<b>200.000,00</b>	<b>100.000,00</b>	<b>100.000,00</b>	<b>0,00</b>	<b>200.000,00</b>
6/831002+871000	Kapitaltransfers aus Gemeinde-Bedarfszuweisungsmittel		200.000,00	100.000,00	100.000,00		200.000,00
<b>Haushaltsrücklagen/Zahlungsmittelreserven</b>			<b>0,00</b>	<b>0,00</b>	<b>0,00</b>	<b>0,00</b>	<b>0,00</b>
<b>Sonstige Kapitaltransfers und Subventionen</b>			<b>0,00</b>	<b>0,00</b>	<b>0,00</b>	<b>0,00</b>	<b>0,00</b>
<b>Darlehen</b>			<b>0,00</b>	<b>0,00</b>	<b>0,00</b>	<b>0,00</b>	<b>0,00</b>
<b>Finanzierungsleasing</b>			<b>0,00</b>	<b>0,00</b>	<b>0,00</b>	<b>0,00</b>	<b>0,00</b>
<b>Veräußerung langfristiges Vermögen und sonstiges</b>			<b>1.506,85</b>	<b>0,00</b>	<b>1.506,85</b>	<b>0,00</b>	<b>1.506,85</b>
6/831002+808000	Veräußerungen von Waren		1.506,85		1.506,85		1.506,85
<b>Finanzierungsergebnis 1831002</b>			<b>13.536,62</b>	<b>0,00</b>	<b>13.536,62</b>	<b>0,00</b>	<b>13.536,62</b>
offene Verbindlichkeiten			5,40				
offene Forderungen			0,00				

Vorhaben	Vorhabensbezeichnung		RA 2022	VA 2022	RA - VA	RA Vorjahre	RA Gesamt
Konto	Bezeichnung						
<b>1840000</b>	<b>Grundbesitz (Erwerb und Verkauf) (1900 bis 2099)</b>						
	<b>Auszahlungen - Investitionen - Mittelverwendung</b>		<b>86.098,74</b>	<b>117.100,00</b>	<b>-31.001,26</b>	<b>188.435,59</b>	<b>274.534,33</b>
	<b>Anschaffungs- oder Herstellungskosten</b>		<b>86.098,74</b>	<b>117.100,00</b>	<b>-31.001,26</b>	<b>188.435,59</b>	<b>274.534,33</b>
5/840000-001004	Grundankauf Mazakarini-Peck, Theras Parz. 58/4 2576 m2					327,00	327,00
5/840000-001005	Grundankauf Parz. 61/2 KG Sigmundsherberg			30.000,00	-30.000,00		
5/840000-640000	Rechtskosten (Schmudermayer u.a.)					50,00	50,00
5/840000-710000	IMMOEST - Missingdorf					739,00	739,00
5/840000-710030	IMMOEST - Christoph.Siedl. I, II + III			1.000,00	-1.000,00	852,00	852,00
5/840000-710060	IMMOEST - Theras					59,00	59,00
5/840000-794000	Zuweisung an zweckgebundene Haushaltsrücklagen					110.017,72	110.017,72
5/840000-794001	Zuweisung an zweckgebundene Haushaltsrücklagen		86.098,74	86.100,00	-1,26	76.390,87	162.489,61
	<b>Einzahlungen - Finanzierung - Mittelaufbringung</b>		<b>343.175,00</b>	<b>194.800,00</b>	<b>148.375,00</b>	<b>274.497,72</b>	<b>617.672,72</b>
	<b>Mittel aus Geldfluss aus der operativen Gebarung</b>		<b>0,00</b>	<b>0,00</b>	<b>0,00</b>	<b>0,00</b>	<b>0,00</b>
	<b>Bedarfszuweisungen/KTZ</b>		<b>0,00</b>	<b>0,00</b>	<b>0,00</b>	<b>0,00</b>	<b>0,00</b>
	<b>Haushaltsrücklagen/Zahlungsmittelreserven</b>		<b>0,00</b>	<b>0,00</b>	<b>0,00</b>	<b>0,00</b>	<b>0,00</b>
	<b>Sonstige Kapitaltransfers und Subventionen</b>		<b>0,00</b>	<b>0,00</b>	<b>0,00</b>	<b>0,00</b>	<b>0,00</b>
	<b>Darlehen</b>		<b>0,00</b>	<b>0,00</b>	<b>0,00</b>	<b>0,00</b>	<b>0,00</b>
	<b>Finanzierungsleasing</b>		<b>0,00</b>	<b>0,00</b>	<b>0,00</b>	<b>0,00</b>	<b>0,00</b>
	<b>Veräußerung langfristiges Vermögen und sonstiges</b>		<b>343.175,00</b>	<b>194.800,00</b>	<b>148.375,00</b>	<b>274.497,72</b>	<b>617.672,72</b>
6/840000+801000	Grundverkauf Christophorus-Siedlung I					24.928,00	24.928,00
6/840000+801001	Grundverkauf Christophorus-Siedlung II		28.794,00		28.794,00	167.996,00	196.790,00
6/840000+801002	Grundverkauf Rodingersdorf Siedlung		21.856,00	22.000,00	-144,00		21.856,00
6/840000+801003	Grundverkauf Missingdorf					21.152,00	21.152,00
6/840000+801004	Grundverkauf Theras		1.408,00	1.400,00	8,00	261,72	1.669,72
6/840000+801005	Grundverkauf Christophorus-Siedlung III		291.117,00	171.400,00	119.717,00	60.160,00	351.277,00
	<b>Finanzierungsergebnis 1840000</b>		<b>257.076,26</b>	<b>77.700,00</b>	<b>179.376,26</b>	<b>86.062,13</b>	<b>343.138,39</b>
	offene Verbindlichkeiten			0,00			
	offene Forderungen			736,00			



Vorhaben	Vorhabensbezeichnung		RA 2022	VA 2022	RA - VA	RA Vorjahre	RA Gesamt
Konto	Bezeichnung						
<b>1842000</b>	<b>Waldbesitz (2022 bis 2023)</b>						
	<b>Auszahlungen - Investitionen - Mittelverwendung</b>		<b>6.673,32</b>	<b>25.000,00</b>	<b>-18.326,68</b>	<b>0,00</b>	<b>6.673,32</b>
	<b>Anschaffungs- oder Herstellungskosten</b>		<b>6.673,32</b>	<b>25.000,00</b>	<b>-18.326,68</b>	<b>0,00</b>	<b>6.673,32</b>
	5/842000-006000 Aufforstung KG Brugg, Gst 290		6.673,32	25.000,00	-18.326,68		6.673,32
	<b>Einzahlungen - Finanzierung - Mittelaufbringung</b>		<b>7.300,00</b>	<b>25.000,00</b>	<b>-17.700,00</b>	<b>0,00</b>	<b>7.300,00</b>
	<b>Mittel aus Geldfluss aus der operativen Gebarung</b>		<b>0,00</b>	<b>0,00</b>	<b>0,00</b>	<b>0,00</b>	<b>0,00</b>
	<b>Bedarfszuweisungen/KTZ</b>		<b>0,00</b>	<b>0,00</b>	<b>0,00</b>	<b>0,00</b>	<b>0,00</b>
	<b>Haushaltsrücklagen/Zahlungsmittelreserven</b>		<b>7.300,00</b>	<b>7.300,00</b>	<b>0,00</b>	<b>0,00</b>	<b>7.300,00</b>
	6/842000+894001 Entnahmen von zweckgebundenen Haushaltsrücklagen		7.300,00	7.300,00			7.300,00
	<b>Sonstige Kapitaltransfers und Subventionen</b>		<b>0,00</b>	<b>17.700,00</b>	<b>-17.700,00</b>	<b>0,00</b>	<b>0,00</b>
	6/842000+300000 Kapitaltransfers von Bund, Bundesfonds und Bundeskammern			17.700,00	-17.700,00		
	<b>Darlehen</b>		<b>0,00</b>	<b>0,00</b>	<b>0,00</b>	<b>0,00</b>	<b>0,00</b>
	<b>Finanzierungsleasing</b>		<b>0,00</b>	<b>0,00</b>	<b>0,00</b>	<b>0,00</b>	<b>0,00</b>
	<b>Veräußerung langfristiges Vermögen und sonstiges</b>		<b>0,00</b>	<b>0,00</b>	<b>0,00</b>	<b>0,00</b>	<b>0,00</b>
<b>Finanzierungsergebnis 1842000</b>			<b>626,68</b>	<b>0,00</b>	<b>626,68</b>	<b>0,00</b>	<b>626,68</b>
	offene Verbindlichkeiten		0,00				
	offene Forderungen		0,00				

Vorhaben	Vorhabensbezeichnung		RA 2022	VA 2022	RA - VA	RA Vorjahre	RA Gesamt
Konto	Bezeichnung						
<b>1846001</b>	<b>Ortskernprojekt Nahversorger (2019 bis 2022)</b>						
	<b>Auszahlungen - Investitionen - Mittelverwendung</b>		<b>2.720,00</b>	<b>3.300,00</b>	<b>-580,00</b>	<b>286.272,63</b>	<b>288.992,63</b>
	<b>Anschaffungs- oder Herstellungskosten</b>		<b>2.720,00</b>	<b>3.300,00</b>	<b>-580,00</b>	<b>286.272,63</b>	<b>288.992,63</b>
5/846001-010000	Gebäude		2.720,00	3.300,00	-580,00	153.990,76	156.710,76
5/846001-010001	anteilige Abbruchkosten Liegenschaft Hauptstr. 24a, Sighbg.					663,82	663,82
5/846001-729960	Sonstige Aufwendungen					131.618,05	131.618,05
	<b>Einzahlungen - Finanzierung - Mittelaufbringung</b>		<b>62.963,40</b>	<b>15.100,00</b>	<b>47.863,40</b>	<b>226.029,23</b>	<b>288.992,63</b>
	<b>Mittel aus Geldfluss aus der operativen Gebarung</b>		<b>47.897,40</b>	<b>0,00</b>	<b>47.897,40</b>	<b>1.350,00</b>	<b>49.247,40</b>
6/846001+811000	Mieteinnahmen					1.350,00	1.350,00
6/846001+829910	sonstige Zuwendungen von operative auf investive Projekte		47.897,40		47.897,40		47.897,40
	<b>Bedarfszuweisungen/KTZ</b>		<b>15.066,00</b>	<b>15.100,00</b>	<b>-34,00</b>	<b>166.345,50</b>	<b>181.411,50</b>
6/846001+301000	Förderung NAFES					100.000,00	100.000,00
6/846001+301001	Förderung Leader (Betriebsausstattung)					66.345,50	66.345,50
6/846001+301002	Förderung Leader (Planung)		15.066,00	15.100,00	-34,00		15.066,00
	<b>Haushaltsrücklagen/Zahlungsmittelreserven</b>		<b>0,00</b>	<b>0,00</b>	<b>0,00</b>	<b>0,00</b>	<b>0,00</b>
	<b>Sonstige Kapitaltransfers und Subventionen</b>		<b>0,00</b>	<b>0,00</b>	<b>0,00</b>	<b>58.333,73</b>	<b>58.333,73</b>
6/846001+305000	Förderung Kastner					58.333,73	58.333,73
	<b>Darlehen</b>		<b>0,00</b>	<b>0,00</b>	<b>0,00</b>	<b>0,00</b>	<b>0,00</b>
	<b>Finanzierungsleasing</b>		<b>0,00</b>	<b>0,00</b>	<b>0,00</b>	<b>0,00</b>	<b>0,00</b>
	<b>Veräußerung langfristiges Vermögen und sonstiges</b>		<b>0,00</b>	<b>0,00</b>	<b>0,00</b>	<b>0,00</b>	<b>0,00</b>
<b>Finanzierungsergebnis 1846001</b>			<b>60.243,40</b>	<b>11.800,00</b>	<b>48.443,40</b>	<b>-60.243,40</b>	<b>0,00</b>
	offene Verbindlichkeiten		0,00				
	offene Forderungen		0,00				

Vorhaben	Vorhabensbezeichnung		RA 2022	VA 2022	RA - VA	RA Vorjahre	RA Gesamt
Konto	Bezeichnung						
<b>1850000</b>	<b>WVA Ortsnetzprojekt (2020 bis 2030)</b>						
	<b>Auszahlungen - Investitionen - Mittelverwendung</b>		<b>0,00</b>	<b>5.000,00</b>	<b>-5.000,00</b>	<b>0,00</b>	<b>0,00</b>
	<b>Anschaffungs- oder Herstellungskosten</b>		<b>0,00</b>	<b>5.000,00</b>	<b>-5.000,00</b>	<b>0,00</b>	<b>0,00</b>
	1/850000-004019 Wasser- und Abwasserbauten und -anlagen			5.000,00	-5.000,00		
	<b>Einzahlungen - Finanzierung - Mittelaufbringung</b>		<b>592,22</b>	<b>5.000,00</b>	<b>-4.407,78</b>	<b>33.669,34</b>	<b>34.261,56</b>
	<b>Mittel aus Geldfluss aus der operativen Gebarung</b>		<b>0,00</b>	<b>0,00</b>	<b>0,00</b>	<b>0,00</b>	<b>0,00</b>
	<b>Bedarfszuweisungen/KTZ</b>		<b>0,00</b>	<b>0,00</b>	<b>0,00</b>	<b>0,00</b>	<b>0,00</b>
	<b>Haushaltsrücklagen/Zahlungsmittelreserven</b>		<b>0,00</b>	<b>0,00</b>	<b>0,00</b>	<b>0,00</b>	<b>0,00</b>
	<b>Sonstige Kapitaltransfers und Subventionen</b>		<b>592,22</b>	<b>5.000,00</b>	<b>-4.407,78</b>	<b>33.669,34</b>	<b>34.261,56</b>
	2/850000+307001 W-anschl. u. W-erg.abg. (Kap.transfer von priv. Haushalten)		592,22	5.000,00	-4.407,78	33.669,34	34.261,56
	<b>Darlehen</b>		<b>0,00</b>	<b>0,00</b>	<b>0,00</b>	<b>0,00</b>	<b>0,00</b>
	<b>Finanzierungsleasing</b>		<b>0,00</b>	<b>0,00</b>	<b>0,00</b>	<b>0,00</b>	<b>0,00</b>
	<b>Veräußerung langfristiges Vermögen und sonstiges</b>		<b>0,00</b>	<b>0,00</b>	<b>0,00</b>	<b>0,00</b>	<b>0,00</b>
<b>Finanzierungsergebnis 1850000</b>			<b>592,22</b>	<b>0,00</b>	<b>592,22</b>	<b>33.669,34</b>	<b>34.261,56</b>
	offene Verbindlichkeiten		0,00				
	offene Forderungen		6.701,40				

Vorhaben	Vorhabensbezeichnung		RA 2022	VA 2022	RA - VA	RA Vorjahre	RA Gesamt
Konto	Bezeichnung						
<b>1850001</b>	<b>WVA BA09 Bahnstraße, Eisenbahnkreuzung (2020 bis 2025)</b>						
	<b>Auszahlungen - Investitionen - Mittelverwendung</b>		<b>660,61</b>	<b>0,00</b>	<b>660,61</b>	<b>58.808,02</b>	<b>59.468,63</b>
	<b>Anschaffungs- oder Herstellungskosten</b>		<b>660,61</b>	<b>0,00</b>	<b>660,61</b>	<b>58.808,02</b>	<b>59.468,63</b>
	5/850001-004000	WL Bahnstraße	660,61		660,61	46.961,97	47.622,58
	5/850001-004001	WL Eisenbahnkreuzung				11.023,56	11.023,56
	5/850001-720000	Personalkostensätze				822,49	822,49
	<b>Einzahlungen - Finanzierung - Mittelaufbringung</b>		<b>0,00</b>	<b>0,00</b>	<b>0,00</b>	<b>52.372,26</b>	<b>52.372,26</b>
	<b>Mittel aus Geldfluss aus der operativen Gebarung</b>		<b>0,00</b>	<b>0,00</b>	<b>0,00</b>	<b>52.372,26</b>	<b>52.372,26</b>
	6/850001+829000	Eigenleistungen Bauhof				822,49	822,49
	6/850001+829910	Zuf.v.RL WVA auf inv.Proj. (via operativ)				51.549,77	51.549,77
	<b>Bedarfszuweisungen/KTZ</b>		<b>0,00</b>	<b>0,00</b>	<b>0,00</b>	<b>0,00</b>	<b>0,00</b>
	<b>Haushaltsrücklagen/Zahlungsmittelreserven</b>		<b>0,00</b>	<b>0,00</b>	<b>0,00</b>	<b>0,00</b>	<b>0,00</b>
	<b>Sonstige Kapitaltransfers und Subventionen</b>		<b>0,00</b>	<b>0,00</b>	<b>0,00</b>	<b>0,00</b>	<b>0,00</b>
	<b>Darlehen</b>		<b>0,00</b>	<b>0,00</b>	<b>0,00</b>	<b>0,00</b>	<b>0,00</b>
	<b>Finanzierungsleasing</b>		<b>0,00</b>	<b>0,00</b>	<b>0,00</b>	<b>0,00</b>	<b>0,00</b>
	<b>Veräußerung langfristiges Vermögen und sonstiges</b>		<b>0,00</b>	<b>0,00</b>	<b>0,00</b>	<b>0,00</b>	<b>0,00</b>
<b>Finanzierungsergebnis 1850001</b>			<b>-660,61</b>	<b>0,00</b>	<b>-660,61</b>	<b>-6.435,76</b>	<b>-7.096,37</b>
	offene Verbindlichkeiten		0,00				
	offene Forderungen		0,00				

Vorhaben	Vorhabensbezeichnung		RA 2022	VA 2022	RA - VA	RA Vorjahre	RA Gesamt
Konto	Bezeichnung						
<b>1850007</b>	<b>WVA Siedl.erw. Rod BA 07 (2010 bis 2025)</b>						
	<b>Auszahlungen - Investitionen - Mittelverwendung</b>		<b>178,32</b>	<b>0,00</b>	<b>178,32</b>	<b>800,00</b>	<b>978,32</b>
	<b>Anschaffungs- oder Herstellungskosten</b>		<b>178,32</b>	<b>0,00</b>	<b>178,32</b>	<b>800,00</b>	<b>978,32</b>
	5/850007-004000	Baukosten WVA Siedl.erw. Rod BA 07	178,32		178,32		178,32
	5/850007-729960	sonstige Ausgabe - Übernahme 2019				800,00	800,00
	<b>Einzahlungen - Finanzierung - Mittelaufbringung</b>		<b>2.600,54</b>	<b>0,00</b>	<b>2.600,54</b>	<b>529,89</b>	<b>3.130,43</b>
	<b>Mittel aus Geldfluss aus der operativen Gebarung</b>		<b>0,00</b>	<b>0,00</b>	<b>0,00</b>	<b>0,00</b>	<b>0,00</b>
	<b>Bedarfszuweisungen/KTZ</b>		<b>0,00</b>	<b>0,00</b>	<b>0,00</b>	<b>0,00</b>	<b>0,00</b>
	<b>Haushaltsrücklagen/Zahlungsmittelreserven</b>		<b>0,00</b>	<b>0,00</b>	<b>0,00</b>	<b>0,00</b>	<b>0,00</b>
	<b>Sonstige Kapitaltransfers und Subventionen</b>		<b>2.600,54</b>	<b>0,00</b>	<b>2.600,54</b>	<b>529,89</b>	<b>3.130,43</b>
	6/850007+300000	Kapitaltransferzahlungen von Bund (ÖKK 14 %) WVA Siedl.erw.Rod 07	2.600,54		2.600,54	529,89	3.130,43
	<b>Darlehen</b>		<b>0,00</b>	<b>0,00</b>	<b>0,00</b>	<b>0,00</b>	<b>0,00</b>
	<b>Finanzierungsleasing</b>		<b>0,00</b>	<b>0,00</b>	<b>0,00</b>	<b>0,00</b>	<b>0,00</b>
	<b>Veräußerung langfristiges Vermögen und sonstiges</b>		<b>0,00</b>	<b>0,00</b>	<b>0,00</b>	<b>0,00</b>	<b>0,00</b>
<b>Finanzierungsergebnis 1850007</b>			<b>2.422,22</b>	<b>0,00</b>	<b>2.422,22</b>	<b>-270,11</b>	<b>2.152,11</b>
	offene Verbindlichkeiten		0,00				
	offene Forderungen		0,00				

Vorhaben	Vorhabensbezeichnung		RA 2022	VA 2022	RA - VA	RA Vorjahre	RA Gesamt
Konto	Bezeichnung						
<b>1850502</b>	<b>WVA Sig, Christ.Siedl. Erw. (2) (2017 bis 2023)</b>						
	<b>Auszahlungen - Investitionen - Mittelverwendung</b>		<b>0,00</b>	<b>0,00</b>	<b>0,00</b>	<b>76.576,99</b>	<b>76.576,99</b>
	<b>Anschaffungs- oder Herstellungskosten</b>		<b>0,00</b>	<b>0,00</b>	<b>0,00</b>	<b>76.576,99</b>	<b>76.576,99</b>
	5/850502-004008	Baukosten WVA BA08 Siedl.erw. Chr.Siedl. II				2.876,99	2.876,99
	5/850502-729960	sonstige Ausgabe - Übernahme 2019				73.700,00	73.700,00
	<b>Einzahlungen - Finanzierung - Mittelaufbringung</b>		<b>9.113,59</b>	<b>0,00</b>	<b>9.113,59</b>	<b>0,00</b>	<b>9.113,59</b>
	<b>Mittel aus Geldfluss aus der operativen Gebarung</b>		<b>0,00</b>	<b>0,00</b>	<b>0,00</b>	<b>0,00</b>	<b>0,00</b>
	<b>Bedarfszuweisungen/KTZ</b>		<b>0,00</b>	<b>0,00</b>	<b>0,00</b>	<b>0,00</b>	<b>0,00</b>
	<b>Haushaltsrücklagen/Zahlungsmittelreserven</b>		<b>0,00</b>	<b>0,00</b>	<b>0,00</b>	<b>0,00</b>	<b>0,00</b>
	<b>Sonstige Kapitaltransfers und Subventionen</b>		<b>9.113,59</b>	<b>0,00</b>	<b>9.113,59</b>	<b>0,00</b>	<b>9.113,59</b>
	6/850502+300000	Investitionskostenzuschuss ÖKK WVA BA08 - Siedl.erw.Chr.Siedl. II	9.113,59		9.113,59		9.113,59
	<b>Darlehen</b>		<b>0,00</b>	<b>0,00</b>	<b>0,00</b>	<b>0,00</b>	<b>0,00</b>
	<b>Finanzierungsleasing</b>		<b>0,00</b>	<b>0,00</b>	<b>0,00</b>	<b>0,00</b>	<b>0,00</b>
	<b>Veräußerung langfristiges Vermögen und sonstiges</b>		<b>0,00</b>	<b>0,00</b>	<b>0,00</b>	<b>0,00</b>	<b>0,00</b>
<b>Finanzierungsergebnis 1850502</b>			<b>9.113,59</b>	<b>0,00</b>	<b>9.113,59</b>	<b>-76.576,99</b>	<b>-67.463,40</b>
	offene Verbindlichkeiten		0,00				
	offene Forderungen		0,00				

Vorhaben	Vorhabensbezeichnung		RA 2022	VA 2022	RA - VA	RA Vorjahre	RA Gesamt
Konto	Bezeichnung						
<b>1850503</b>	<b>WVA Rodingersdorf Neuverlegung (Bereich Löschteich) (2020 bis 2023)</b>						
	<b>Auszahlungen - Investitionen - Mittelverwendung</b>		<b>0,00</b>	<b>0,00</b>	<b>0,00</b>	<b>17.936,47</b>	<b>17.936,47</b>
	<b>Anschaffungs- oder Herstellungskosten</b>		<b>0,00</b>	<b>0,00</b>	<b>0,00</b>	<b>17.936,47</b>	<b>17.936,47</b>
	5/850503-004000	Wasser- und Abwasserbauten und -anlagen				17.936,47	17.936,47
	<b>Einzahlungen - Finanzierung - Mittelaufbringung</b>		<b>0,00</b>	<b>0,00</b>	<b>0,00</b>	<b>17.936,47</b>	<b>17.936,47</b>
	<b>Mittel aus Geldfluss aus der operativen Gebarung</b>		<b>0,00</b>	<b>0,00</b>	<b>0,00</b>	<b>0,00</b>	<b>0,00</b>
	<b>Bedarfszuweisungen/KTZ</b>		<b>0,00</b>	<b>0,00</b>	<b>0,00</b>	<b>0,00</b>	<b>0,00</b>
	<b>Haushaltsrücklagen/Zahlungsmittelreserven</b>		<b>0,00</b>	<b>0,00</b>	<b>0,00</b>	<b>17.936,47</b>	<b>17.936,47</b>
	6/850503+894000	Entnahmen von zweckgebundenen Haushaltsrücklagen				17.936,47	17.936,47
	<b>Sonstige Kapitaltransfers und Subventionen</b>		<b>0,00</b>	<b>0,00</b>	<b>0,00</b>	<b>0,00</b>	<b>0,00</b>
	<b>Darlehen</b>		<b>0,00</b>	<b>0,00</b>	<b>0,00</b>	<b>0,00</b>	<b>0,00</b>
	<b>Finanzierungsleasing</b>		<b>0,00</b>	<b>0,00</b>	<b>0,00</b>	<b>0,00</b>	<b>0,00</b>
	<b>Veräußerung langfristiges Vermögen und sonstiges</b>		<b>0,00</b>	<b>0,00</b>	<b>0,00</b>	<b>0,00</b>	<b>0,00</b>
<b>Finanzierungsergebnis 1850503</b>			<b>0,00</b>	<b>0,00</b>	<b>0,00</b>	<b>0,00</b>	<b>0,00</b>
	offene Verbindlichkeiten		0,00				
	offene Forderungen		0,00				

Vorhaben	Vorhabensbezeichnung		RA 2022	VA 2022	RA - VA	RA Vorjahre	RA Gesamt
Konto	Bezeichnung						
<b>1850600</b>	<b>WVA Siedl. Missingdorf BA 06 (2015 bis 2025)</b>						
	Auszahlungen - Investitionen - Mittelverwendung		0,00	0,00	0,00	0,00	0,00
	Anschaffungs- oder Herstellungskosten		0,00	0,00	0,00	0,00	0,00
	Einzahlungen - Finanzierung - Mittelaufbringung		0,00	0,00	0,00	2.100,00	2.100,00
	Mittel aus Geldfluss aus der operativen Gebarung		0,00	0,00	0,00	2.100,00	2.100,00
	6/850600+829960	Sonstige Erträge				2.100,00	2.100,00
	Bedarfszuweisungen/KTZ		0,00	0,00	0,00	0,00	0,00
	Haushaltsrücklagen/Zahlungsmittelreserven		0,00	0,00	0,00	0,00	0,00
	Sonstige Kapitaltransfers und Subventionen		0,00	0,00	0,00	0,00	0,00
	Darlehen		0,00	0,00	0,00	0,00	0,00
	Finanzierungsleasing		0,00	0,00	0,00	0,00	0,00
	Veräußerung langfristiges Vermögen und sonstiges		0,00	0,00	0,00	0,00	0,00
<b>Finanzierungsergebnis 1850600</b>			<b>0,00</b>	<b>0,00</b>	<b>0,00</b>	<b>2.100,00</b>	<b>2.100,00</b>
	offene Verbindlichkeiten		0,00				
	offene Forderungen		0,00				



Vorhaben	Vorhabensbezeichnung		RA 2022	VA 2022	RA - VA	RA Vorjahre	RA Gesamt
Konto	Bezeichnung						
<b>1850800</b>	<b>WVA - Röhrwiesen/Hochbehälter Wa (2019 bis 2030)</b>						
	<b>Auszahlungen - Investitionen - Mittelverwendung</b>		<b>21.220,05</b>	<b>0,00</b>	<b>21.220,05</b>	<b>1.566,42</b>	<b>22.786,47</b>
	<b>Anschaffungs- oder Herstellungskosten</b>		<b>21.220,05</b>	<b>0,00</b>	<b>21.220,05</b>	<b>1.566,42</b>	<b>22.786,47</b>
	5/850800-004000 Steuerungs- und Überwachungsanlage		19.146,88		19.146,88		19.146,88
	5/850800-004009 Zuleitung WVA Röhrwiesen/Hochbeh. Walkenstein		2.073,17		2.073,17	1.566,42	3.639,59
	<b>Einzahlungen - Finanzierung - Mittelaufbringung</b>		<b>19.146,88</b>	<b>0,00</b>	<b>19.146,88</b>	<b>1.566,42</b>	<b>20.713,30</b>
	<b>Mittel aus Geldfluss aus der operativen Gebarung</b>		<b>0,00</b>	<b>0,00</b>	<b>0,00</b>	<b>1.566,42</b>	<b>1.566,42</b>
	6/850800+829910 Sonstige Erträge					1.566,42	1.566,42
	<b>Bedarfszuweisungen/KTZ</b>		<b>0,00</b>	<b>0,00</b>	<b>0,00</b>	<b>0,00</b>	<b>0,00</b>
	<b>Haushaltsrücklagen/Zahlungsmittelreserven</b>		<b>19.146,88</b>	<b>0,00</b>	<b>19.146,88</b>	<b>0,00</b>	<b>19.146,88</b>
	6/850800+894001 Entnahmen von zweckgebundenen Haushaltsrücklagen		19.146,88		19.146,88		19.146,88
	<b>Sonstige Kapitaltransfers und Subventionen</b>		<b>0,00</b>	<b>0,00</b>	<b>0,00</b>	<b>0,00</b>	<b>0,00</b>
	<b>Darlehen</b>		<b>0,00</b>	<b>0,00</b>	<b>0,00</b>	<b>0,00</b>	<b>0,00</b>
	<b>Finanzierungsleasing</b>		<b>0,00</b>	<b>0,00</b>	<b>0,00</b>	<b>0,00</b>	<b>0,00</b>
	<b>Veräußerung langfristiges Vermögen und sonstiges</b>		<b>0,00</b>	<b>0,00</b>	<b>0,00</b>	<b>0,00</b>	<b>0,00</b>
<b>Finanzierungsergebnis 1850800</b>			<b>-2.073,17</b>	<b>0,00</b>	<b>-2.073,17</b>	<b>0,00</b>	<b>-2.073,17</b>
	offene Verbindlichkeiten		0,00				
	offene Forderungen		0,00				

Vorhaben	Vorhabensbezeichnung		RA 2022	VA 2022	RA - VA	RA Vorjahre	RA Gesamt
Konto	Bezeichnung						
<b>1851000</b>	<b>ABA Ortsnetzprojekt (2020 bis 2040)</b>						
	<b>Auszahlungen - Investitionen - Mittelverwendung</b>		<b>0,00</b>	<b>5.000,00</b>	<b>-5.000,00</b>	<b>6.965,39</b>	<b>6.965,39</b>
	<b>Anschaffungs- oder Herstellungskosten</b>		<b>0,00</b>	<b>5.000,00</b>	<b>-5.000,00</b>	<b>6.965,39</b>	<b>6.965,39</b>
	1/851000-004020 Wasser- und Abwasserbauten und -anlagen			5.000,00	-5.000,00	6.965,39	6.965,39
	<b>Einzahlungen - Finanzierung - Mittelaufbringung</b>		<b>0,00</b>	<b>5.000,00</b>	<b>-5.000,00</b>	<b>34.000,74</b>	<b>34.000,74</b>
	<b>Mittel aus Geldfluss aus der operativen Gebarung</b>		<b>0,00</b>	<b>0,00</b>	<b>0,00</b>	<b>0,00</b>	<b>0,00</b>
	<b>Bedarfszuweisungen/KTZ</b>		<b>0,00</b>	<b>0,00</b>	<b>0,00</b>	<b>0,00</b>	<b>0,00</b>
	<b>Haushaltsrücklagen/Zahlungsmittelreserven</b>		<b>0,00</b>	<b>0,00</b>	<b>0,00</b>	<b>0,00</b>	<b>0,00</b>
	<b>Sonstige Kapitaltransfers und Subventionen</b>		<b>0,00</b>	<b>5.000,00</b>	<b>-5.000,00</b>	<b>34.000,74</b>	<b>34.000,74</b>
	2/851000+307001 K-einm. u. K-erg.abg. (Kap.transfer von priv. Haushalten)			5.000,00	-5.000,00	34.000,74	34.000,74
	<b>Darlehen</b>		<b>0,00</b>	<b>0,00</b>	<b>0,00</b>	<b>0,00</b>	<b>0,00</b>
	<b>Finanzierungsleasing</b>		<b>0,00</b>	<b>0,00</b>	<b>0,00</b>	<b>0,00</b>	<b>0,00</b>
	<b>Veräußerung langfristiges Vermögen und sonstiges</b>		<b>0,00</b>	<b>0,00</b>	<b>0,00</b>	<b>0,00</b>	<b>0,00</b>
<b>Finanzierungsergebnis 1851000</b>			<b>0,00</b>	<b>0,00</b>	<b>0,00</b>	<b>27.035,35</b>	<b>27.035,35</b>
	offene Verbindlichkeiten			0,00			
	offene Forderungen			11.480,40			

Vorhaben	Vorhabensbezeichnung		RA 2022	VA 2022	RA - VA	RA Vorjahre	RA Gesamt
Konto	Bezeichnung						
<b>1851001</b>	<b>ABA Theras Ortsnetzprojekt (2020 bis 2100)</b>						
	<b>Auszahlungen - Investitionen - Mittelverwendung</b>		<b>0,00</b>	<b>2.000,00</b>	<b>-2.000,00</b>	<b>0,00</b>	<b>0,00</b>
	<b>Anschaffungs- oder Herstellungskosten</b>		<b>0,00</b>	<b>2.000,00</b>	<b>-2.000,00</b>	<b>0,00</b>	<b>0,00</b>
	1/851100-004021 Wasser- und Abwasserbauten und -anlagen			2.000,00	-2.000,00		
	<b>Einzahlungen - Finanzierung - Mittelaufbringung</b>		<b>0,00</b>	<b>2.000,00</b>	<b>-2.000,00</b>	<b>1.971,45</b>	<b>1.971,45</b>
	<b>Mittel aus Geldfluss aus der operativen Gebarung</b>		<b>0,00</b>	<b>0,00</b>	<b>0,00</b>	<b>0,00</b>	<b>0,00</b>
	<b>Bedarfszuweisungen/KTZ</b>		<b>0,00</b>	<b>0,00</b>	<b>0,00</b>	<b>0,00</b>	<b>0,00</b>
	<b>Haushaltsrücklagen/Zahlungsmittelreserven</b>		<b>0,00</b>	<b>0,00</b>	<b>0,00</b>	<b>0,00</b>	<b>0,00</b>
	<b>Sonstige Kapitaltransfers und Subventionen</b>		<b>0,00</b>	<b>2.000,00</b>	<b>-2.000,00</b>	<b>1.971,45</b>	<b>1.971,45</b>
	2/851100+307001 K-einm. u. K-erg.abg. (Kap.transfer von priv. Haushalten)			2.000,00	-2.000,00	1.971,45	1.971,45
	<b>Darlehen</b>		<b>0,00</b>	<b>0,00</b>	<b>0,00</b>	<b>0,00</b>	<b>0,00</b>
	<b>Finanzierungsleasing</b>		<b>0,00</b>	<b>0,00</b>	<b>0,00</b>	<b>0,00</b>	<b>0,00</b>
	<b>Veräußerung langfristiges Vermögen und sonstiges</b>		<b>0,00</b>	<b>0,00</b>	<b>0,00</b>	<b>0,00</b>	<b>0,00</b>
<b>Finanzierungsergebnis 1851001</b>			<b>0,00</b>	<b>0,00</b>	<b>0,00</b>	<b>1.971,45</b>	<b>1.971,45</b>
	offene Verbindlichkeiten		0,00				
	offene Forderungen		0,00				

Vorhaben	Vorhabensbezeichnung		RA 2022	VA 2022	RA - VA	RA Vorjahre	RA Gesamt
Konto	Bezeichnung						
<b>1851002</b>	<b>Leitungskataster (2020 bis 2025)</b>						
	<b>Auszahlungen - Investitionen - Mittelverwendung</b>		<b>12.740,00</b>	<b>65.000,00</b>	<b>-52.260,00</b>	<b>0,00</b>	<b>12.740,00</b>
	<b>Anschaffungs- oder Herstellungskosten</b>		<b>12.740,00</b>	<b>65.000,00</b>	<b>-52.260,00</b>	<b>0,00</b>	<b>12.740,00</b>
5/851002-070000	Aktivierungsfähige Rechte (immaterielle Vermögenswerte)		12.740,00	65.000,00	-52.260,00		12.740,00
	<b>Einzahlungen - Finanzierung - Mittelaufbringung</b>		<b>0,00</b>	<b>65.000,00</b>	<b>-65.000,00</b>	<b>0,00</b>	<b>0,00</b>
	<b>Mittel aus Geldfluss aus der operativen Gebarung</b>		<b>0,00</b>	<b>31.900,00</b>	<b>-31.900,00</b>	<b>0,00</b>	<b>0,00</b>
6/851002+829910	Sonstige Erträge			31.900,00	-31.900,00		
	<b>Bedarfszuweisungen/KTZ</b>		<b>0,00</b>	<b>6.600,00</b>	<b>-6.600,00</b>	<b>0,00</b>	<b>0,00</b>
6/851002+301000	Kapitaltransfers von Ländern, Landesfonds und Landeskammern			6.600,00	-6.600,00		
	<b>Haushaltsrücklagen/Zahlungsmittelreserven</b>		<b>0,00</b>	<b>0,00</b>	<b>0,00</b>	<b>0,00</b>	<b>0,00</b>
	<b>Sonstige Kapitaltransfers und Subventionen</b>		<b>0,00</b>	<b>26.500,00</b>	<b>-26.500,00</b>	<b>0,00</b>	<b>0,00</b>
6/851002+300000	Kapitaltransfers von Bund, Bundesfonds und Bundeskammern			26.500,00	-26.500,00		
	<b>Darlehen</b>		<b>0,00</b>	<b>0,00</b>	<b>0,00</b>	<b>0,00</b>	<b>0,00</b>
	<b>Finanzierungsleasing</b>		<b>0,00</b>	<b>0,00</b>	<b>0,00</b>	<b>0,00</b>	<b>0,00</b>
	<b>Veräußerung langfristiges Vermögen und sonstiges</b>		<b>0,00</b>	<b>0,00</b>	<b>0,00</b>	<b>0,00</b>	<b>0,00</b>
<b>Finanzierungsergebnis 1851002</b>			<b>-12.740,00</b>	<b>0,00</b>	<b>-12.740,00</b>	<b>0,00</b>	<b>-12.740,00</b>
	offene Verbindlichkeiten		0,00				
	offene Forderungen		0,00				

Vorhaben	Vorhabensbezeichnung		RA 2022	VA 2022	RA - VA	RA Vorjahre	RA Gesamt
Konto	Bezeichnung						
<b>1851010</b>	<b>ABA Rod BA 10 - (Schmudermayer)/ RW Hornerweg-Hintausweg (2015 bis 2022)</b>						
	<b>Auszahlungen - Investitionen - Mittelverwendung</b>		<b>0,00</b>	<b>0,00</b>	<b>0,00</b>	<b>8.770,50</b>	<b>8.770,50</b>
	<b>Anschaffungs- oder Herstellungskosten</b>		<b>0,00</b>	<b>0,00</b>	<b>0,00</b>	<b>8.770,50</b>	<b>8.770,50</b>
	5/851010-004100	Baukosten ABA BA10 (2) RW Hornerweg/Hintausweg				570,50	570,50
	5/851010-729960	sonstige Ausgabe - Übernahme 2019				8.200,00	8.200,00
	<b>Einzahlungen - Finanzierung - Mittelaufbringung</b>		<b>0,00</b>	<b>0,00</b>	<b>0,00</b>	<b>4.510,00</b>	<b>4.510,00</b>
	<b>Mittel aus Geldfluss aus der operativen Gebarung</b>		<b>0,00</b>	<b>0,00</b>	<b>0,00</b>	<b>0,00</b>	<b>0,00</b>
	<b>Bedarfszuweisungen/KTZ</b>		<b>0,00</b>	<b>0,00</b>	<b>0,00</b>	<b>4.510,00</b>	<b>4.510,00</b>
	6/851010+301000	Subvention WWF Rod ABABA10 RW Hornerweg/Hintausweg (40%)				2.706,00	2.706,00
	6/851010+301001	Subvention WWF (40 %)ABA Rod BA10 (Schmudermayer)				1.804,00	1.804,00
	<b>Haushaltsrücklagen/Zahlungsmittelreserven</b>		<b>0,00</b>	<b>0,00</b>	<b>0,00</b>	<b>0,00</b>	<b>0,00</b>
	<b>Sonstige Kapitaltransfers und Subventionen</b>		<b>0,00</b>	<b>0,00</b>	<b>0,00</b>	<b>0,00</b>	<b>0,00</b>
	<b>Darlehen</b>		<b>0,00</b>	<b>0,00</b>	<b>0,00</b>	<b>0,00</b>	<b>0,00</b>
	<b>Finanzierungsleasing</b>		<b>0,00</b>	<b>0,00</b>	<b>0,00</b>	<b>0,00</b>	<b>0,00</b>
	<b>Veräußerung langfristiges Vermögen und sonstiges</b>		<b>0,00</b>	<b>0,00</b>	<b>0,00</b>	<b>0,00</b>	<b>0,00</b>
<b>Finanzierungsergebnis 1851010</b>			<b>0,00</b>	<b>0,00</b>	<b>0,00</b>	<b>-4.260,50</b>	<b>-4.260,50</b>
	offene Verbindlichkeiten		0,00				
	offene Forderungen		0,00				

Vorhaben	Vorhabensbezeichnung		RA 2022	VA 2022	RA - VA	RA Vorjahre	RA Gesamt
Konto	Bezeichnung						
<b>1851200</b>	<b>ABA Siedlung Missingdorf BA 09 (2018 bis 2025)</b>						
	Auszahlungen - Investitionen - Mittelverwendung		0,00	0,00	0,00	0,00	0,00
	Anschaffungs- oder Herstellungskosten		0,00	0,00	0,00	0,00	0,00
	Einzahlungen - Finanzierung - Mittelaufbringung		0,00	0,00	0,00	1.200,00	1.200,00
	Mittel aus Geldfluss aus der operativen Gebarung		0,00	0,00	0,00	1.200,00	1.200,00
	6/851200+829960	Sonstige Erträge				1.200,00	1.200,00
	Bedarfszuweisungen/KTZ		0,00	0,00	0,00	0,00	0,00
	Haushaltsrücklagen/Zahlungsmittelreserven		0,00	0,00	0,00	0,00	0,00
	Sonstige Kapitaltransfers und Subventionen		0,00	0,00	0,00	0,00	0,00
	Darlehen		0,00	0,00	0,00	0,00	0,00
	Finanzierungsleasing		0,00	0,00	0,00	0,00	0,00
	Veräußerung langfristiges Vermögen und sonstiges		0,00	0,00	0,00	0,00	0,00
<b>Finanzierungsergebnis 1851200</b>			<b>0,00</b>	<b>0,00</b>	<b>0,00</b>	<b>1.200,00</b>	<b>1.200,00</b>
	offene Verbindlichkeiten		0,00				
	offene Forderungen		0,00				

Vorhaben	Vorhabensbezeichnung		RA 2022	VA 2022	RA - VA	RA Vorjahre	RA Gesamt
Konto	Bezeichnung						
<b>1851510</b>	<b>Darlehensverrechnung ABA BA04 (1900 bis 2099)</b>						
	Auszahlungen - Investitionen - Mittelverwendung		0,00	0,00	0,00	0,00	0,00
	Anschaffungs- oder Herstellungskosten		0,00	0,00	0,00	0,00	0,00
	Einzahlungen - Finanzierung - Mittelaufbringung		0,00	0,00	0,00	0,00	0,00
	Mittel aus Geldfluss aus der operativen Gebarung		0,00	0,00	0,00	0,00	0,00
	Bedarfszuweisungen/KTZ		0,00	0,00	0,00	0,00	0,00
	Haushaltsrücklagen/Zahlungsmittelreserven		0,00	0,00	0,00	0,00	0,00
	Sonstige Kapitaltransfers und Subventionen		0,00	0,00	0,00	0,00	0,00
	Darlehen		0,00	0,00	0,00	0,00	0,00
	Finanzierungsleasing		0,00	0,00	0,00	0,00	0,00
	Veräußerung langfristiges Vermögen und sonstiges		0,00	0,00	0,00	0,00	0,00
<b>Finanzierungsergebnis 1851510</b>			<b>0,00</b>	<b>0,00</b>	<b>0,00</b>	<b>0,00</b>	<b>0,00</b>
	offene Verbindlichkeiten		0,00				
	offene Forderungen		0,00				

Vorhaben	Vorhabensbezeichnung		RA 2022	VA 2022	RA - VA	RA Vorjahre	RA Gesamt
Konto	Bezeichnung						
<b>1851600</b>	<b>ABA Theras BA 07 (1900 bis 2099)</b>						
	<b>Auszahlungen - Investitionen - Mittelverwendung</b>		<b>215,33</b>	<b>0,00</b>	<b>215,33</b>	<b>11.512,61</b>	<b>11.727,94</b>
	<b>Anschaffungs- oder Herstellungskosten</b>		<b>215,33</b>	<b>0,00</b>	<b>215,33</b>	<b>11.512,61</b>	<b>11.727,94</b>
	1/851100-794001	Zuweisung an zweckgebundene Haushaltsrücklagen	3,10		3,10	12,61	15,71
	5/851600-004000	Baukosten ABA Theras BA07	212,23		212,23		212,23
	5/851600-729960	sonstige Ausgabe - Übernahme 2019				11.500,00	11.500,00
	<b>Einzahlungen - Finanzierung - Mittelaufbringung</b>		<b>0,00</b>	<b>0,00</b>	<b>0,00</b>	<b>0,00</b>	<b>0,00</b>
	<b>Mittel aus Geldfluss aus der operativen Gebarung</b>		<b>0,00</b>	<b>0,00</b>	<b>0,00</b>	<b>0,00</b>	<b>0,00</b>
	<b>Bedarfszuweisungen/KTZ</b>		<b>0,00</b>	<b>0,00</b>	<b>0,00</b>	<b>0,00</b>	<b>0,00</b>
	<b>Haushaltsrücklagen/Zahlungsmittelreserven</b>		<b>0,00</b>	<b>0,00</b>	<b>0,00</b>	<b>0,00</b>	<b>0,00</b>
	<b>Sonstige Kapitaltransfers und Subventionen</b>		<b>0,00</b>	<b>0,00</b>	<b>0,00</b>	<b>0,00</b>	<b>0,00</b>
	<b>Darlehen</b>		<b>0,00</b>	<b>0,00</b>	<b>0,00</b>	<b>0,00</b>	<b>0,00</b>
	<b>Finanzierungsleasing</b>		<b>0,00</b>	<b>0,00</b>	<b>0,00</b>	<b>0,00</b>	<b>0,00</b>
	<b>Veräußerung langfristiges Vermögen und sonstiges</b>		<b>0,00</b>	<b>0,00</b>	<b>0,00</b>	<b>0,00</b>	<b>0,00</b>
<b>Finanzierungsergebnis 1851600</b>			<b>-215,33</b>	<b>0,00</b>	<b>-215,33</b>	<b>-11.512,61</b>	<b>-11.727,94</b>
	offene Verbindlichkeiten		0,00				
	offene Forderungen		0,00				



Vorhaben	Vorhabensbezeichnung		RA 2022	VA 2022	RA - VA	RA Vorjahre	RA Gesamt
Konto	Bezeichnung						
<b>1851601</b>	<b>ABA Theras - Sanierung Kläranlage (2014 bis 2030)</b>						
	<b>Auszahlungen - Investitionen - Mittelverwendung</b>		<b>0,00</b>	<b>0,00</b>	<b>0,00</b>	<b>5.800,00</b>	<b>5.800,00</b>
	<b>Anschaffungs- oder Herstellungskosten</b>		<b>0,00</b>	<b>0,00</b>	<b>0,00</b>	<b>5.800,00</b>	<b>5.800,00</b>
	5/851601-729960	sonstige Ausgabe - Übernahme 2019				5.800,00	5.800,00
	<b>Einzahlungen - Finanzierung - Mittelaufbringung</b>		<b>0,00</b>	<b>0,00</b>	<b>0,00</b>	<b>0,00</b>	<b>0,00</b>
	<b>Mittel aus Geldfluss aus der operativen Gebarung</b>		<b>0,00</b>	<b>0,00</b>	<b>0,00</b>	<b>0,00</b>	<b>0,00</b>
	<b>Bedarfszuweisungen/KTZ</b>		<b>0,00</b>	<b>0,00</b>	<b>0,00</b>	<b>0,00</b>	<b>0,00</b>
	<b>Haushaltsrücklagen/Zahlungsmittelreserven</b>		<b>0,00</b>	<b>0,00</b>	<b>0,00</b>	<b>0,00</b>	<b>0,00</b>
	<b>Sonstige Kapitaltransfers und Subventionen</b>		<b>0,00</b>	<b>0,00</b>	<b>0,00</b>	<b>0,00</b>	<b>0,00</b>
	<b>Darlehen</b>		<b>0,00</b>	<b>0,00</b>	<b>0,00</b>	<b>0,00</b>	<b>0,00</b>
	<b>Finanzierungsleasing</b>		<b>0,00</b>	<b>0,00</b>	<b>0,00</b>	<b>0,00</b>	<b>0,00</b>
	<b>Veräußerung langfristiges Vermögen und sonstiges</b>		<b>0,00</b>	<b>0,00</b>	<b>0,00</b>	<b>0,00</b>	<b>0,00</b>
<b>Finanzierungsergebnis 1851601</b>			<b>0,00</b>	<b>0,00</b>	<b>0,00</b>	<b>-5.800,00</b>	<b>-5.800,00</b>
	offene Verbindlichkeiten		0,00				
	offene Forderungen		0,00				

Vorhaben	Vorhabensbezeichnung		RA 2022	VA 2022	RA - VA	RA Vorjahre	RA Gesamt
Konto	Bezeichnung						
<b>1851610</b>	<b>Darlehensverrechnung ABA Theras</b>						
	Auszahlungen - Investitionen - Mittelverwendung		0,00	0,00	0,00	0,00	0,00
	Anschaffungs- oder Herstellungskosten		0,00	0,00	0,00	0,00	0,00
	Einzahlungen - Finanzierung - Mittelaufbringung		0,00	0,00	0,00	0,00	0,00
	Mittel aus Geldfluss aus der operativen Gebarung		0,00	0,00	0,00	0,00	0,00
	Bedarfszuweisungen/KTZ		0,00	0,00	0,00	0,00	0,00
	Haushaltsrücklagen/Zahlungsmittelreserven		0,00	0,00	0,00	0,00	0,00
	Sonstige Kapitaltransfers und Subventionen		0,00	0,00	0,00	0,00	0,00
	Darlehen		0,00	0,00	0,00	0,00	0,00
	Finanzierungsleasing		0,00	0,00	0,00	0,00	0,00
	Veräußerung langfristiges Vermögen und sonstiges		0,00	0,00	0,00	0,00	0,00
<b>Finanzierungsergebnis 1851610</b>			<b>0,00</b>	<b>0,00</b>	<b>0,00</b>	<b>0,00</b>	<b>0,00</b>
	offene Verbindlichkeiten		0,00				
	offene Forderungen		0,00				

Vorhaben	Vorhabensbezeichnung		RA 2022	VA 2022	RA - VA	RA Vorjahre	RA Gesamt
Konto	Bezeichnung						
<b>1851802</b>	<b>ABA Sig, Christ.Siedl. Erw. (2) (2017 bis 2025)</b>						
	<b>Auszahlungen - Investitionen - Mittelverwendung</b>		<b>0,00</b>	<b>0,00</b>	<b>0,00</b>	<b>144.729,59</b>	<b>144.729,59</b>
	<b>Anschaffungs- oder Herstellungskosten</b>		<b>0,00</b>	<b>0,00</b>	<b>0,00</b>	<b>144.729,59</b>	<b>144.729,59</b>
	5/851802-004017	Baukosten ABA BA11 Christophorus- Siedlung II				-2.370,41	-2.370,41
	5/851802-729960	Sonstige Aufwendungen				147.100,00	147.100,00
	<b>Einzahlungen - Finanzierung - Mittelaufbringung</b>		<b>2.840,00</b>	<b>127.200,00</b>	<b>-124.360,00</b>	<b>118.000,00</b>	<b>120.840,00</b>
	<b>Mittel aus Geldfluss aus der operativen Gebarung</b>		<b>0,00</b>	<b>0,00</b>	<b>0,00</b>	<b>0,00</b>	<b>0,00</b>
	<b>Bedarfszuweisungen/KTZ</b>		<b>2.840,00</b>	<b>127.200,00</b>	<b>-124.360,00</b>	<b>118.000,00</b>	<b>120.840,00</b>
	6/851802+301000	Kapitaltransfers von Ländern, Landesfonds und Landeskammern	2.840,00	127.200,00	-124.360,00	80.000,00	82.840,00
	6/851802+301001	Kapitaltransfers von Ländern, Landesfonds und Landeskammern				38.000,00	38.000,00
	<b>Haushaltsrücklagen/Zahlungsmittelreserven</b>		<b>0,00</b>	<b>0,00</b>	<b>0,00</b>	<b>0,00</b>	<b>0,00</b>
	<b>Sonstige Kapitaltransfers und Subventionen</b>		<b>0,00</b>	<b>0,00</b>	<b>0,00</b>	<b>0,00</b>	<b>0,00</b>
	<b>Darlehen</b>		<b>0,00</b>	<b>0,00</b>	<b>0,00</b>	<b>0,00</b>	<b>0,00</b>
	<b>Finanzierungsleasing</b>		<b>0,00</b>	<b>0,00</b>	<b>0,00</b>	<b>0,00</b>	<b>0,00</b>
	<b>Veräußerung langfristiges Vermögen und sonstiges</b>		<b>0,00</b>	<b>0,00</b>	<b>0,00</b>	<b>0,00</b>	<b>0,00</b>
<b>Finanzierungsergebnis 1851802</b>			<b>2.840,00</b>	<b>127.200,00</b>	<b>-124.360,00</b>	<b>-26.729,59</b>	<b>-23.889,59</b>
	offene Verbindlichkeiten		0,00				
	offene Forderungen		0,00				

Vorhaben	Vorhabensbezeichnung		RA 2022	VA 2022	RA - VA	RA Vorjahre	RA Gesamt
Konto	Bezeichnung						
<b>1851803</b>	<b>ABA Rodingersdorf Neuverlegung (Bereich Löschteich) (2020 bis 2022)</b>						
	<b>Auszahlungen - Investitionen - Mittelverwendung</b>		<b>0,00</b>	<b>0,00</b>	<b>0,00</b>	<b>71.358,50</b>	<b>71.358,50</b>
	<b>Anschaffungs- oder Herstellungskosten</b>		<b>0,00</b>	<b>0,00</b>	<b>0,00</b>	<b>71.358,50</b>	<b>71.358,50</b>
	5/851803-004000 Wasser- und Abwasserbauten und -anlagen					71.358,50	71.358,50
	<b>Einzahlungen - Finanzierung - Mittelaufbringung</b>		<b>0,00</b>	<b>0,00</b>	<b>0,00</b>	<b>71.358,50</b>	<b>71.358,50</b>
	<b>Mittel aus Geldfluss aus der operativen Gebarung</b>		<b>0,00</b>	<b>0,00</b>	<b>0,00</b>	<b>1.358,50</b>	<b>1.358,50</b>
	6/851803+829910 sonstige Zuwendungen von operative auf investive Projekte (von RL)					1.358,50	1.358,50
	<b>Bedarfszuweisungen/KTZ</b>		<b>0,00</b>	<b>0,00</b>	<b>0,00</b>	<b>0,00</b>	<b>0,00</b>
	<b>Haushaltsrücklagen/Zahlungsmittelreserven</b>		<b>0,00</b>	<b>0,00</b>	<b>0,00</b>	<b>70.000,00</b>	<b>70.000,00</b>
	6/851803+894000 Entnahmen von zweckgebundenen Haushaltsrücklagen					70.000,00	70.000,00
	<b>Sonstige Kapitaltransfers und Subventionen</b>		<b>0,00</b>	<b>0,00</b>	<b>0,00</b>	<b>0,00</b>	<b>0,00</b>
	<b>Darlehen</b>		<b>0,00</b>	<b>0,00</b>	<b>0,00</b>	<b>0,00</b>	<b>0,00</b>
	<b>Finanzierungsleasing</b>		<b>0,00</b>	<b>0,00</b>	<b>0,00</b>	<b>0,00</b>	<b>0,00</b>
	<b>Veräußerung langfristiges Vermögen und sonstiges</b>		<b>0,00</b>	<b>0,00</b>	<b>0,00</b>	<b>0,00</b>	<b>0,00</b>
<b>Finanzierungsergebnis 1851803</b>			<b>0,00</b>	<b>0,00</b>	<b>0,00</b>	<b>0,00</b>	<b>0,00</b>
	offene Verbindlichkeiten		0,00				
	offene Forderungen		0,00				

Vorhaben	Vorhabensbezeichnung		RA 2022	VA 2022	RA - VA	RA Vorjahre	RA Gesamt
Konto	Bezeichnung						
<b>1851810</b>	<b>Darlehensverrechnung ABA Siedl.erw. Sig.</b>						
	Auszahlungen - Investitionen - Mittelverwendung		0,00	0,00	0,00	0,00	0,00
	Anschaffungs- oder Herstellungskosten		0,00	0,00	0,00	0,00	0,00
	Einzahlungen - Finanzierung - Mittelaufbringung		0,00	0,00	0,00	0,00	0,00
	Mittel aus Geldfluss aus der operativen Gebarung		0,00	0,00	0,00	0,00	0,00
	Bedarfszuweisungen/KTZ		0,00	0,00	0,00	0,00	0,00
	Haushaltsrücklagen/Zahlungsmittelreserven		0,00	0,00	0,00	0,00	0,00
	Sonstige Kapitaltransfers und Subventionen		0,00	0,00	0,00	0,00	0,00
	Darlehen		0,00	0,00	0,00	0,00	0,00
	Finanzierungsleasing		0,00	0,00	0,00	0,00	0,00
	Veräußerung langfristiges Vermögen und sonstiges		0,00	0,00	0,00	0,00	0,00
<b>Finanzierungsergebnis 1851810</b>			<b>0,00</b>	<b>0,00</b>	<b>0,00</b>	<b>0,00</b>	<b>0,00</b>
	offene Verbindlichkeiten		0,00				
	offene Forderungen		0,00				

Vorhaben	Vorhabensbezeichnung		RA 2022	VA 2022	RA - VA	RA Vorjahre	RA Gesamt
Konto	Bezeichnung						
<b>1851910</b>	<b>Darlehensverrechnung ABA Sig, Fremdwasserzutritte</b>						
	Auszahlungen - Investitionen - Mittelverwendung		0,00	0,00	0,00	0,00	0,00
	Anschaffungs- oder Herstellungskosten		0,00	0,00	0,00	0,00	0,00
	Einzahlungen - Finanzierung - Mittelaufbringung		0,00	0,00	0,00	0,00	0,00
	Mittel aus Geldfluss aus der operativen Gebarung		0,00	0,00	0,00	0,00	0,00
	Bedarfszuweisungen/KTZ		0,00	0,00	0,00	0,00	0,00
	Haushaltsrücklagen/Zahlungsmittelreserven		0,00	0,00	0,00	0,00	0,00
	Sonstige Kapitaltransfers und Subventionen		0,00	0,00	0,00	0,00	0,00
	Darlehen		0,00	0,00	0,00	0,00	0,00
	Finanzierungsleasing		0,00	0,00	0,00	0,00	0,00
	Veräußerung langfristiges Vermögen und sonstiges		0,00	0,00	0,00	0,00	0,00
<b>Finanzierungsergebnis 1851910</b>			<b>0,00</b>	<b>0,00</b>	<b>0,00</b>	<b>0,00</b>	<b>0,00</b>
	offene Verbindlichkeiten		0,00				
	offene Forderungen		0,00				

Vorhaben	Vorhabensbezeichnung		RA 2022	VA 2022	RA - VA	RA Vorjahre	RA Gesamt
Konto	Bezeichnung						
<b>1853100</b>	<b>Annuitätenzuschuss Arztthaus (1900 bis 2099)</b>						
	<b>Auszahlungen - Investitionen - Mittelverwendung</b>		<b>2.037,32</b>	<b>2.000,00</b>	<b>37,32</b>	<b>4.074,64</b>	<b>6.111,96</b>
	<b>Anschaffungs- oder Herstellungskosten</b>		<b>2.037,32</b>	<b>2.000,00</b>	<b>37,32</b>	<b>4.074,64</b>	<b>6.111,96</b>
	5/853100-729910	sonstige Zuwendungen von investive auf operative Projekte	2.037,32	2.000,00	37,32	4.074,64	6.111,96
	<b>Einzahlungen - Finanzierung - Mittelaufbringung</b>		<b>2.037,32</b>	<b>2.000,00</b>	<b>37,32</b>	<b>4.074,64</b>	<b>6.111,96</b>
	<b>Mittel aus Geldfluss aus der operativen Gebarung</b>		<b>0,00</b>	<b>0,00</b>	<b>0,00</b>	<b>0,00</b>	<b>0,00</b>
	<b>Bedarfszuweisungen/KTZ</b>		<b>0,00</b>	<b>0,00</b>	<b>0,00</b>	<b>0,00</b>	<b>0,00</b>
	<b>Haushaltsrücklagen/Zahlungsmittelreserven</b>		<b>0,00</b>	<b>0,00</b>	<b>0,00</b>	<b>0,00</b>	<b>0,00</b>
	<b>Sonstige Kapitaltransfers und Subventionen</b>		<b>0,00</b>	<b>0,00</b>	<b>0,00</b>	<b>0,00</b>	<b>0,00</b>
	<b>Darlehen</b>		<b>2.037,32</b>	<b>2.000,00</b>	<b>37,32</b>	<b>4.074,64</b>	<b>6.111,96</b>
	101/10611	Ordination - Wohnungen	2.037,32	2.000,00	37,32	4.074,64	6.111,96
	<b>Finanzierungsleasing</b>		<b>0,00</b>	<b>0,00</b>	<b>0,00</b>	<b>0,00</b>	<b>0,00</b>
	<b>Veräußerung langfristiges Vermögen und sonstiges</b>		<b>0,00</b>	<b>0,00</b>	<b>0,00</b>	<b>0,00</b>	<b>0,00</b>
<b>Finanzierungsergebnis 1853100</b>			<b>0,00</b>	<b>0,00</b>	<b>0,00</b>	<b>0,00</b>	<b>0,00</b>
offene Verbindlichkeiten			0,00				
offene Forderungen			0,00				

Vorhaben	Vorhabensbezeichnung		RA 2022	VA 2022	RA - VA	RA Vorjahre	RA Gesamt
Konto	Bezeichnung						
<b>1858000</b>	<b>Vermessung Liegenschaften (2021 bis 2023)</b>						
	<b>Auszahlungen - Investitionen - Mittelverwendung</b>		<b>19.600,00</b>	<b>35.400,00</b>	<b>-15.800,00</b>	<b>0,00</b>	<b>19.600,00</b>
	<b>Anschaffungs- oder Herstellungskosten</b>		<b>19.600,00</b>	<b>35.400,00</b>	<b>-15.800,00</b>	<b>0,00</b>	<b>19.600,00</b>
	5/858000-070000 Vermessung Liegenschaft Wasser		6.533,33	14.500,00	-7.966,67		6.533,33
	5/858000-070001 Vermessung Liegenschaft Kanal		13.066,67	15.600,00	-2.533,33		13.066,67
	5/858000-070002 Vermessung Liegenschaft Kanal Theras			5.300,00	-5.300,00		
	<b>Einzahlungen - Finanzierung - Mittelaufbringung</b>		<b>33.866,84</b>	<b>35.400,00</b>	<b>-1.533,16</b>	<b>0,00</b>	<b>33.866,84</b>
	<b>Mittel aus Geldfluss aus der operativen Gebarung</b>		<b>33.866,84</b>	<b>35.400,00</b>	<b>-1.533,16</b>	<b>0,00</b>	<b>33.866,84</b>
	6/858000+829910 Zuwendung von operative auf investive Projekte		33.866,84	35.400,00	-1.533,16		33.866,84
	<b>Bedarfszuweisungen/KTZ</b>		<b>0,00</b>	<b>0,00</b>	<b>0,00</b>	<b>0,00</b>	<b>0,00</b>
	<b>Haushaltsrücklagen/Zahlungsmittelreserven</b>		<b>0,00</b>	<b>0,00</b>	<b>0,00</b>	<b>0,00</b>	<b>0,00</b>
	<b>Sonstige Kapitaltransfers und Subventionen</b>		<b>0,00</b>	<b>0,00</b>	<b>0,00</b>	<b>0,00</b>	<b>0,00</b>
	<b>Darlehen</b>		<b>0,00</b>	<b>0,00</b>	<b>0,00</b>	<b>0,00</b>	<b>0,00</b>
	<b>Finanzierungsleasing</b>		<b>0,00</b>	<b>0,00</b>	<b>0,00</b>	<b>0,00</b>	<b>0,00</b>
	<b>Veräußerung langfristiges Vermögen und sonstiges</b>		<b>0,00</b>	<b>0,00</b>	<b>0,00</b>	<b>0,00</b>	<b>0,00</b>
<b>Finanzierungsergebnis 1858000</b>			<b>14.266,84</b>	<b>0,00</b>	<b>14.266,84</b>	<b>0,00</b>	<b>14.266,84</b>
	offene Verbindlichkeiten		14.266,84				
	offene Forderungen		0,00				



Vorhaben	Vorhabensbezeichnung		RA 2022	VA 2022	RA - VA	RA Vorjahre	RA Gesamt
Konto	Bezeichnung						
<b>1859000</b>	<b>Breitband - Internet (2015 bis 2040)</b>						
	<b>Auszahlungen - Investitionen - Mittelverwendung</b>		<b>0,00</b>	<b>0,00</b>	<b>0,00</b>	<b>47.700,10</b>	<b>47.700,10</b>
	<b>Anschaffungs- oder Herstellungskosten</b>		<b>0,00</b>	<b>0,00</b>	<b>0,00</b>	<b>47.700,10</b>	<b>47.700,10</b>
	5/859000-050000	Leerverrohrung - Breitband-Internet GR 29.2.2016 TOP 13				7.277,57	7.277,57
	5/859000-720000	Personalkostenbeiträge Glasfaser				22,53	22,53
	5/859000-729960	Sonstige Aufwendungen				40.400,00	40.400,00
	<b>Einzahlungen - Finanzierung - Mittelaufbringung</b>		<b>0,00</b>	<b>0,00</b>	<b>0,00</b>	<b>15.549,98</b>	<b>15.549,98</b>
	<b>Mittel aus Geldfluss aus der operativen Gebarung</b>		<b>0,00</b>	<b>0,00</b>	<b>0,00</b>	<b>22,53</b>	<b>22,53</b>
	6/859000+829000	EL Bauhof				22,53	22,53
	<b>Bedarfszuweisungen/KTZ</b>		<b>0,00</b>	<b>0,00</b>	<b>0,00</b>	<b>0,00</b>	<b>0,00</b>
	<b>Haushaltsrücklagen/Zahlungsmittelreserven</b>		<b>0,00</b>	<b>0,00</b>	<b>0,00</b>	<b>0,00</b>	<b>0,00</b>
	<b>Sonstige Kapitaltransfers und Subventionen</b>		<b>0,00</b>	<b>0,00</b>	<b>0,00</b>	<b>15.527,45</b>	<b>15.527,45</b>
	6/859000+305000	Kapitaltransfers von Unternehmen (ohne Finanzunternehmen)				15.527,45	15.527,45
	<b>Darlehen</b>		<b>0,00</b>	<b>0,00</b>	<b>0,00</b>	<b>0,00</b>	<b>0,00</b>
	<b>Finanzierungsleasing</b>		<b>0,00</b>	<b>0,00</b>	<b>0,00</b>	<b>0,00</b>	<b>0,00</b>
	<b>Veräußerung langfristiges Vermögen und sonstiges</b>		<b>0,00</b>	<b>0,00</b>	<b>0,00</b>	<b>0,00</b>	<b>0,00</b>
<b>Finanzierungsergebnis 1859000</b>			<b>0,00</b>	<b>0,00</b>	<b>0,00</b>	<b>-32.150,12</b>	<b>-32.150,12</b>
	offene Verbindlichkeiten		0,00				
	offene Forderungen		0,00				

Vorhaben	Vorhabensbezeichnung		RA 2022	VA 2022	RA - VA	RA Vorjahre	RA Gesamt
Konto	Bezeichnung						
<b>2000000</b>	<b>Sonstige Investitionen (2020 bis 2100)</b>						
	<b>Auszahlungen - Investitionen - Mittelverwendung</b>		<b>109.111,70</b>	<b>68.800,00</b>	<b>40.311,70</b>	<b>137.995,50</b>	<b>247.107,20</b>
	<b>Anschaffungs- oder Herstellungskosten</b>		<b>109.111,70</b>	<b>68.800,00</b>	<b>40.311,70</b>	<b>137.995,50</b>	<b>247.107,20</b>
1/010000-042000	Amtsausstattung			1.000,00	-1.000,00	12.956,62	12.956,62
1/015000-070000	WhatsApp-Kommunikation-Paket (Software)					2.100,00	2.100,00
1/031000-070001	Aktivierungsfähige Rechte (immaterielle Vermögenswerte)	21.759,18		16.000,00	5.759,18	10.799,30	32.558,48
1/163000-042000	Wärmebildkamera					4.283,09	4.283,09
1/164000-050100	Hydranten neu	4.821,84			4.821,84	4.605,66	9.427,50
1/211000-042000	Betriebsausstattung			1.000,00	-1.000,00	2.811,84	2.811,84
1/211000-070000	Schullizenz	219,00			219,00	196,00	415,00
1/240000-042000	Betriebsausstattung			1.700,00	-1.700,00		
1/240001-042000	TBE Amts-, Betriebs- und Geschäftsausstattung	5.612,16		5.800,00	-187,84		5.612,16
1/240100-042000	Anschaffungen (Möbel, Spiele)	1.484,31		1.700,00	-215,69		1.484,31
1/369000-046000	Kulturgüter beweglich	13.714,77			13.714,77		13.714,77
1/639000-004000	wasserbaul.Anlagen, Retentionsanl., HWS,Uferbefestigung					1.797,47	1.797,47
1/640000-050000	Ankauf von Verkehrszeichen und Spiegeln					567,28	567,28
1/771001-042000	Amts-, Betriebs- und Geschäftsausstattung	7.579,80		6.500,00	1.079,80		7.579,80
1/771001-070000	Aktivierungsfähige Rechte (immaterielle Vermögenswerte)	10.903,09		10.900,00	3,09		10.903,09
1/814000-042000	Betriebsausstattung	8.871,41		8.800,00	71,41		8.871,41
1/816000-005000	Anlagen zu Straßenbauten	2.473,37		2.500,00	-26,63		2.473,37
1/820000-010001	Heizung neu (Bauhofe)					5.025,04	5.025,04
1/820000-030000	Werkzeuge u.Sonst. Erzeugungshilfsmittel			500,00	-500,00		
1/820000-042000	Amts-, Betriebs- und Geschäftsausstattung					3.238,82	3.238,82
1/821000-040001	Seitenmulcher Tehnos MB200LW Profi					6.550,00	6.550,00
1/821000-040002	Schneeräum- und Planierschild f. Traktor					6.600,00	6.600,00
1/821000-040003	VW Transporter TDI 4Motion					35.711,60	35.711,60
1/831000-042000	Betriebsausstattung	9.600,23		9.600,00	0,23	12.074,04	21.674,27
1/846000-010000	Abbruch Gebäude - Walkenstein 15	17.299,52			17.299,52		17.299,52
1/850000-004013	Wasser- und Abwasserbauten und -anlagen					286,26	286,26
1/850000-004014	Hausanschluß Parzelle 1438/6 KG Kainreith WVA					1.194,76	1.194,76
1/850000-004015	Hausanschluß Parzelle 379/7 KG Sig	314,00			314,00		314,00
1/850000-004016	Hausanschluß Parzelle 10 KG Wa WVA	800,66			800,66		800,66
1/850000-042001	Überwachungsanlagen WVA (Sig, Rod, Mi)					7.291,78	7.291,78
1/851000-004013	ABA Hausanschluss Steinböck, Brugg					1.424,15	1.424,15
1/851000-004014	Hausanschluß Garhofer, Kainreith					8.192,89	8.192,89
1/851000-004015	Hausanschluss Parzelle 158 KG Sig	428,72		400,00	28,72		428,72
1/851000-004016	Hausanschluß Parzelle 49, KG Kai	3.229,64		2.400,00	829,64		3.229,64
1/851100-004001	Hausanschluss Krippel Markus					150,95	150,95
1/851100-004002	Wasser- und Abwasserbauten und -anlagen					2.838,46	2.838,46

Vorhaben	Vorhabensbezeichnung		RA 2022	VA 2022	RA - VA	RA Vorjahre	RA Gesamt
Konto	Bezeichnung						
1/851100-004003	Hausanschluss Meierhofer (Nebengebäude)					3.668,54	3.668,54
1/851100-004018	Hausanschluss Frischauf, Theras					150,95	150,95
1/914000-082000	Beteiligungen PV-Anlage - Gde. Pulkau; GR 11.11.20/TOP 18					3.480,00	3.480,00
<b>Einzahlungen - Finanzierung - Mittelaufbringung</b>			<b>0,00</b>	<b>0,00</b>	<b>0,00</b>	<b>0,00</b>	<b>0,00</b>
<b>Mittel aus Geldfluss aus der operativen Gebarung</b>			<b>0,00</b>	<b>0,00</b>	<b>0,00</b>	<b>0,00</b>	<b>0,00</b>
<b>Bedarfszuweisungen/KTZ</b>			<b>0,00</b>	<b>0,00</b>	<b>0,00</b>	<b>0,00</b>	<b>0,00</b>
<b>Haushaltsrücklagen/Zahlungsmittelreserven</b>			<b>0,00</b>	<b>0,00</b>	<b>0,00</b>	<b>0,00</b>	<b>0,00</b>
<b>Sonstige Kapitaltransfers und Subventionen</b>			<b>0,00</b>	<b>0,00</b>	<b>0,00</b>	<b>0,00</b>	<b>0,00</b>
<b>Darlehen</b>			<b>0,00</b>	<b>0,00</b>	<b>0,00</b>	<b>0,00</b>	<b>0,00</b>
<b>Finanzierungsleasing</b>			<b>0,00</b>	<b>0,00</b>	<b>0,00</b>	<b>0,00</b>	<b>0,00</b>
<b>Veräußerung langfristiges Vermögen und sonstiges</b>			<b>0,00</b>	<b>0,00</b>	<b>0,00</b>	<b>0,00</b>	<b>0,00</b>
<b>Finanzierungsergebnis 2000000</b>			<b>-109.111,70</b>	<b>-68.800,00</b>	<b>-40.311,70</b>	<b>-137.995,50</b>	<b>-247.107,20</b>
offene Verbindlichkeiten			4.718,20				
offene Forderungen			0,00				

Salden Finanzierungsergebnisse		RA 2022	VA 2022	RA - VA	RA Vorjahre	RA Gesamt
1029000	Amtsgebäude (2012 bis 2027)					
	Auszahlungen - Investitionen - Mittelverwendung	2.195,58	0,00	2.195,58	315,00	2.510,58
	Einzahlungen - Finanzierung - Mittelherkunft	0,00	0,00	0,00	54.000,00	54.000,00
		-2.195,58	0,00	-2.195,58	53.685,00	51.489,42
	offene Verbindlichkeiten	0,00				
	offene Forderungen	0,00				
1032000	DKM, Vermessung, Vermarkung (1900 bis 2022)					
	Auszahlungen - Investitionen - Mittelverwendung	0,00	0,00	0,00	9.168,00	9.168,00
	Einzahlungen - Finanzierung - Mittelherkunft	0,00	0,00	0,00	9.168,00	9.168,00
		0,00	0,00	0,00	0,00	0,00
	offene Verbindlichkeiten	0,00				
	offene Forderungen	0,00				
1163004	Zu- u.Umbau FF-Haus Walkenstein (2015 bis 2023)					
	Auszahlungen - Investitionen - Mittelverwendung	1.719,61	0,00	1.719,61	66.684,89	68.404,50
	Einzahlungen - Finanzierung - Mittelherkunft	0,00	0,00	0,00	68.404,50	68.404,50
		-1.719,61	0,00	-1.719,61	1.719,61	0,00
	offene Verbindlichkeiten	0,00				
	offene Forderungen	0,00				
1164600	FF Rodingersdorf (1900 bis 2022)					
	Auszahlungen - Investitionen - Mittelverwendung	0,00	0,00	0,00	10.797,36	10.797,36
	Einzahlungen - Finanzierung - Mittelherkunft	0,00	0,00	0,00	10.797,36	10.797,36
		0,00	0,00	0,00	0,00	0,00
	offene Verbindlichkeiten	0,00				
	offene Forderungen	0,00				
1179000	Katastrophenschäden Wiederherstellung (1900 bis 2099)					
	Auszahlungen - Investitionen - Mittelverwendung	28.852,92	23.000,00	5.852,92	40.975,74	69.828,66
	Einzahlungen - Finanzierung - Mittelherkunft	20.178,00	41.000,00	-20.822,00	0,00	20.178,00
		-8.674,92	18.000,00	-26.674,92	-40.975,74	-49.650,66
	offene Verbindlichkeiten	0,00				
	offene Forderungen	0,00				
1211002	Volkschule Sanierung Dach, PV Anlage, Heizung (2018 bis 2022)					
	Auszahlungen - Investitionen - Mittelverwendung	0,00	0,00	0,00	70.006,34	70.006,34
	Einzahlungen - Finanzierung - Mittelherkunft	16.400,00	0,00	16.400,00	53.606,34	70.006,34
		16.400,00	0,00	16.400,00	-16.400,00	0,00
	offene Verbindlichkeiten	0,00				
	offene Forderungen	0,00				

Salden Finanzierungsergebnisse		RA 2022	VA 2022	RA - VA	RA Vorjahre	RA Gesamt
1211003	Sanierung Zugang Hartplatz VS Sigmundsherberg (2022 bis 2023)					
	Auszahlungen - Investitionen - Mittelverwendung	751,20	0,00	751,20	0,00	751,20
	Einzahlungen - Finanzierung - Mittelherkunft	0,00	0,00	0,00	0,00	0,00
		-751,20	0,00	-751,20	0,00	-751,20
	offene Verbindlichkeiten	0,00				
	offene Forderungen	0,00				
1240001	Kindergarten Sigmundsherberg Heizung (2020 bis 2022)					
	Auszahlungen - Investitionen - Mittelverwendung	0,00	0,00	0,00	35.855,00	35.855,00
	Einzahlungen - Finanzierung - Mittelherkunft	25.855,00	0,00	25.855,00	10.000,00	35.855,00
		25.855,00	0,00	25.855,00	-25.855,00	0,00
	offene Verbindlichkeiten	0,00				
	offene Forderungen	0,00				
1240002	Kindergarten Sigmundsherberg Um- und Zubau (2019 bis 2023)					
	Auszahlungen - Investitionen - Mittelverwendung	145.595,11	0,00	145.595,11	1.218.975,33	1.364.570,44
	Einzahlungen - Finanzierung - Mittelherkunft	0,00	0,00	0,00	1.364.570,44	1.364.570,44
		-145.595,11	0,00	-145.595,11	145.595,11	0,00
	offene Verbindlichkeiten	0,00				
	offene Forderungen	0,00				
1240003	Kindergarten-Transport (2021 bis 2024)					
	Auszahlungen - Investitionen - Mittelverwendung	2.117,96	0,00	2.117,96	41.253,58	43.371,54
	Einzahlungen - Finanzierung - Mittelherkunft	38.371,54	14.900,00	23.471,54	5.000,00	43.371,54
		36.253,58	14.900,00	21.353,58	-36.253,58	0,00
	offene Verbindlichkeiten	0,00				
	offene Forderungen	0,00				
1362300	Kriegerdenkmal Kainreith (2019 bis 2022)					
	Auszahlungen - Investitionen - Mittelverwendung	0,00	0,00	0,00	1.803,78	1.803,78
	Einzahlungen - Finanzierung - Mittelherkunft	0,00	0,00	0,00	1.803,78	1.803,78
		0,00	0,00	0,00	0,00	0,00
	offene Verbindlichkeiten	0,00				
	offene Forderungen	0,00				
1362400	Kriegerdenkmal Theras (2019 bis 2022)					
	Auszahlungen - Investitionen - Mittelverwendung	0,00	0,00	0,00	4.200,00	4.200,00
	Einzahlungen - Finanzierung - Mittelherkunft	0,00	0,00	0,00	4.200,00	4.200,00
		0,00	0,00	0,00	0,00	0,00
	offene Verbindlichkeiten	0,00				
	offene Forderungen	0,00				

Salden Finanzierungsergebnisse		RA 2022	VA 2022	RA - VA	RA Vorjahre	RA Gesamt
1612000	Straßenbau (1900 bis 2099)					
	Auszahlungen - Investitionen - Mittelverwendung	223.963,18	207.700,00	16.263,18	185.927,00	409.890,18
	Einzahlungen - Finanzierung - Mittelherkunft	187.967,89	171.700,00	16.267,89	221.917,86	409.885,75
		-35.995,29	-36.000,00	4,71	35.990,86	-4,43
	offene Verbindlichkeiten	-4,43				
	offene Forderungen	0,00				
1639001	Bachregulierung Stockgrabenbach (2019 bis 2023)					
	Auszahlungen - Investitionen - Mittelverwendung	246,84	0,00	246,84	26.783,88	27.030,72
	Einzahlungen - Finanzierung - Mittelherkunft	8.351,44	0,00	8.351,44	18.679,28	27.030,72
		8.104,60	0,00	8.104,60	-8.104,60	0,00
	offene Verbindlichkeiten	0,00				
	offene Forderungen	0,00				
1639002	Wasserrückhaltebecken Brugg (2022 bis 2025)					
	Auszahlungen - Investitionen - Mittelverwendung	12.522,66	0,00	12.522,66	0,00	12.522,66
	Einzahlungen - Finanzierung - Mittelherkunft	0,00	0,00	0,00	0,00	0,00
		-12.522,66	0,00	-12.522,66	0,00	-12.522,66
	offene Verbindlichkeiten	0,00				
	offene Forderungen	0,00				
1710000	Güterweginstandsetzung bzw. bau (1900 bis 2099)					
	Auszahlungen - Investitionen - Mittelverwendung	34.525,61	50.000,00	-15.474,39	51.378,02	85.903,63
	Einzahlungen - Finanzierung - Mittelherkunft	33.637,79	42.700,00	-9.062,21	58.650,21	92.288,00
		-887,82	-7.300,00	6.412,18	7.272,19	6.384,37
	offene Verbindlichkeiten	0,00				
	offene Forderungen	0,00				
1771001	Maßnahmen zur Förderung des Fremdenverkehrs (2021 bis 2022)					
	Auszahlungen - Investitionen - Mittelverwendung	0,00	0,00	0,00	0,00	0,00
	Einzahlungen - Finanzierung - Mittelherkunft	0,00	0,00	0,00	0,00	0,00
		0,00	0,00	0,00	0,00	0,00
	offene Verbindlichkeiten	0,00				
	offene Forderungen	0,00				
1816000	Ortsbeleuchtung (2015 bis 2030)					
	Auszahlungen - Investitionen - Mittelverwendung	0,00	0,00	0,00	1.657,15	1.657,15
	Einzahlungen - Finanzierung - Mittelherkunft	0,00	0,00	0,00	1.657,15	1.657,15
		0,00	0,00	0,00	0,00	0,00
	offene Verbindlichkeiten	0,00				
	offene Forderungen	0,00				

Salden Finanzierungsergebnisse		RA 2022	VA 2022	RA - VA	RA Vorjahre	RA Gesamt
1817000	Friedhofskapelle Sigmundsherberg (2022 bis 2025)					
	Auszahlungen - Investitionen - Mittelverwendung	20.414,53	20.000,00	414,53	0,00	20.414,53
	Einzahlungen - Finanzierung - Mittelherkunft	20.414,53	20.000,00	414,53	0,00	20.414,53
		0,00	0,00	0,00	0,00	0,00
	offene Verbindlichkeiten	0,00				
	offene Forderungen	0,00				
1821000	Bauhofeinrichtung Kommunalfahrzeuge (2019 bis 2022)					
	Auszahlungen - Investitionen - Mittelverwendung	0,00	0,00	0,00	93.796,82	93.796,82
	Einzahlungen - Finanzierung - Mittelherkunft	0,00	0,00	0,00	93.796,82	93.796,82
		0,00	0,00	0,00	0,00	0,00
	offene Verbindlichkeiten	0,00				
	offene Forderungen	0,00				
1831001	Sanierung Freibad Sigmundsherberg (2021 bis 2023)					
	Auszahlungen - Investitionen - Mittelverwendung	0,00	0,00	0,00	63.778,43	63.778,43
	Einzahlungen - Finanzierung - Mittelherkunft	0,00	0,00	0,00	63.778,43	63.778,43
		0,00	0,00	0,00	0,00	0,00
	offene Verbindlichkeiten	0,00				
	offene Forderungen	0,00				
1831002	Sanierung Freibad (2022 bis 2024)					
	Auszahlungen - Investitionen - Mittelverwendung	187.970,23	187.700,00	270,23	0,00	187.970,23
	Einzahlungen - Finanzierung - Mittelherkunft	201.506,85	187.700,00	13.806,85	0,00	201.506,85
		13.536,62	0,00	13.536,62	0,00	13.536,62
	offene Verbindlichkeiten	5,40				
	offene Forderungen	0,00				
1840000	Grundbesitz (Erwerb und Verkauf) (1900 bis 2099)					
	Auszahlungen - Investitionen - Mittelverwendung	86.098,74	117.100,00	-31.001,26	188.435,59	274.534,33
	Einzahlungen - Finanzierung - Mittelherkunft	343.175,00	194.800,00	148.375,00	274.497,72	617.672,72
		257.076,26	77.700,00	179.376,26	86.062,13	343.138,39
	offene Verbindlichkeiten	0,00				
	offene Forderungen	736,00				
1842000	Waldbesitz (2022 bis 2023)					
	Auszahlungen - Investitionen - Mittelverwendung	6.673,32	25.000,00	-18.326,68	0,00	6.673,32
	Einzahlungen - Finanzierung - Mittelherkunft	7.300,00	25.000,00	-17.700,00	0,00	7.300,00
		626,68	0,00	626,68	0,00	626,68
	offene Verbindlichkeiten	0,00				
	offene Forderungen	0,00				

Salden Finanzierungsergebnisse		RA 2022	VA 2022	RA - VA	RA Vorjahre	RA Gesamt
1846001	Ortskernprojekt Nahversorger (2019 bis 2022)					
	Auszahlungen - Investitionen - Mittelverwendung	2.720,00	3.300,00	-580,00	286.272,63	288.992,63
	Einzahlungen - Finanzierung - Mittelherkunft	62.963,40	15.100,00	47.863,40	226.029,23	288.992,63
		60.243,40	11.800,00	48.443,40	-60.243,40	0,00
	offene Verbindlichkeiten	0,00				
	offene Forderungen	0,00				
1850000	WVA Ortsnetzprojekt (2020 bis 2030)					
	Auszahlungen - Investitionen - Mittelverwendung	0,00	5.000,00	-5.000,00	0,00	0,00
	Einzahlungen - Finanzierung - Mittelherkunft	592,22	5.000,00	-4.407,78	33.669,34	34.261,56
		592,22	0,00	592,22	33.669,34	34.261,56
	offene Verbindlichkeiten	0,00				
	offene Forderungen	6.701,40				
1850001	WVA BA09 Bahnstraße, Eisenbahnkreuzung (2020 bis 2025)					
	Auszahlungen - Investitionen - Mittelverwendung	660,61	0,00	660,61	58.808,02	59.468,63
	Einzahlungen - Finanzierung - Mittelherkunft	0,00	0,00	0,00	52.372,26	52.372,26
		-660,61	0,00	-660,61	-6.435,76	-7.096,37
	offene Verbindlichkeiten	0,00				
	offene Forderungen	0,00				
1850007	WVA Siedl.erw. Rod BA 07 (2010 bis 2025)					
	Auszahlungen - Investitionen - Mittelverwendung	178,32	0,00	178,32	800,00	978,32
	Einzahlungen - Finanzierung - Mittelherkunft	2.600,54	0,00	2.600,54	529,89	3.130,43
		2.422,22	0,00	2.422,22	-270,11	2.152,11
	offene Verbindlichkeiten	0,00				
	offene Forderungen	0,00				
1850502	WVA Sig, Christ.Siedl. Erw. (2) (2017 bis 2023)					
	Auszahlungen - Investitionen - Mittelverwendung	0,00	0,00	0,00	76.576,99	76.576,99
	Einzahlungen - Finanzierung - Mittelherkunft	9.113,59	0,00	9.113,59	0,00	9.113,59
		9.113,59	0,00	9.113,59	-76.576,99	-67.463,40
	offene Verbindlichkeiten	0,00				
	offene Forderungen	0,00				
1850503	WVA Rodingersdorf Neuverlegung (Bereich Löschteich) (2020 bis 2023)					
	Auszahlungen - Investitionen - Mittelverwendung	0,00	0,00	0,00	17.936,47	17.936,47
	Einzahlungen - Finanzierung - Mittelherkunft	0,00	0,00	0,00	17.936,47	17.936,47
		0,00	0,00	0,00	0,00	0,00
	offene Verbindlichkeiten	0,00				
	offene Forderungen	0,00				



Salden Finanzierungsergebnisse		RA 2022	VA 2022	RA - VA	RA Vorjahre	RA Gesamt
1850600	WVA Siedl. Missingdorf BA 06 (2015 bis 2025)					
	Auszahlungen - Investitionen - Mittelverwendung	0,00	0,00	0,00	0,00	0,00
	Einzahlungen - Finanzierung - Mittelherkunft	0,00	0,00	0,00	2.100,00	2.100,00
		0,00	0,00	0,00	2.100,00	2.100,00
	offene Verbindlichkeiten	0,00				
	offene Forderungen	0,00				
1850800	WVA - Röhrwiesen/Hochbehälter Wa (2019 bis 2030)					
	Auszahlungen - Investitionen - Mittelverwendung	21.220,05	0,00	21.220,05	1.566,42	22.786,47
	Einzahlungen - Finanzierung - Mittelherkunft	19.146,88	0,00	19.146,88	1.566,42	20.713,30
		-2.073,17	0,00	-2.073,17	0,00	-2.073,17
	offene Verbindlichkeiten	0,00				
	offene Forderungen	0,00				
1851000	ABA Ortsnetzprojekt (2020 bis 2040)					
	Auszahlungen - Investitionen - Mittelverwendung	0,00	5.000,00	-5.000,00	6.965,39	6.965,39
	Einzahlungen - Finanzierung - Mittelherkunft	0,00	5.000,00	-5.000,00	34.000,74	34.000,74
		0,00	0,00	0,00	27.035,35	27.035,35
	offene Verbindlichkeiten	0,00				
	offene Forderungen	11.480,40				
1851001	ABA Theras Ortsnetzprojekt (2020 bis 2100)					
	Auszahlungen - Investitionen - Mittelverwendung	0,00	2.000,00	-2.000,00	0,00	0,00
	Einzahlungen - Finanzierung - Mittelherkunft	0,00	2.000,00	-2.000,00	1.971,45	1.971,45
		0,00	0,00	0,00	1.971,45	1.971,45
	offene Verbindlichkeiten	0,00				
	offene Forderungen	0,00				
1851002	Leitungskataster (2020 bis 2025)					
	Auszahlungen - Investitionen - Mittelverwendung	12.740,00	65.000,00	-52.260,00	0,00	12.740,00
	Einzahlungen - Finanzierung - Mittelherkunft	0,00	65.000,00	-65.000,00	0,00	0,00
		-12.740,00	0,00	-12.740,00	0,00	-12.740,00
	offene Verbindlichkeiten	0,00				
	offene Forderungen	0,00				
1851010	ABA Rod BA 10 - (Schmudermayer)/ RW Hornerweg-Hintausweg (2015 bis 2022)					
	Auszahlungen - Investitionen - Mittelverwendung	0,00	0,00	0,00	8.770,50	8.770,50
	Einzahlungen - Finanzierung - Mittelherkunft	0,00	0,00	0,00	4.510,00	4.510,00
		0,00	0,00	0,00	-4.260,50	-4.260,50
	offene Verbindlichkeiten	0,00				
	offene Forderungen	0,00				

Salden Finanzierungsergebnisse		RA 2022	VA 2022	RA - VA	RA Vorjahre	RA Gesamt
1851200	ABA Siedlung Missingdorf BA 09 (2018 bis 2025)					
	Auszahlungen - Investitionen - Mittelverwendung	0,00	0,00	0,00	0,00	0,00
	Einzahlungen - Finanzierung - Mittelherkunft	0,00	0,00	0,00	1.200,00	1.200,00
		0,00	0,00	0,00	1.200,00	1.200,00
	offene Verbindlichkeiten	0,00				
	offene Forderungen	0,00				
1851510	Darlehensverrechnung ABA BA04 (1900 bis 2099)					
	Auszahlungen - Investitionen - Mittelverwendung	0,00	0,00	0,00	0,00	0,00
	Einzahlungen - Finanzierung - Mittelherkunft	0,00	0,00	0,00	0,00	0,00
		0,00	0,00	0,00	0,00	0,00
	offene Verbindlichkeiten	0,00				
	offene Forderungen	0,00				
1851600	ABA Theras BA 07 (1900 bis 2099)					
	Auszahlungen - Investitionen - Mittelverwendung	215,33	0,00	215,33	11.512,61	11.727,94
	Einzahlungen - Finanzierung - Mittelherkunft	0,00	0,00	0,00	0,00	0,00
		-215,33	0,00	-215,33	-11.512,61	-11.727,94
	offene Verbindlichkeiten	0,00				
	offene Forderungen	0,00				
1851601	ABA Theras - Sanierung Kläranlage (2014 bis 2030)					
	Auszahlungen - Investitionen - Mittelverwendung	0,00	0,00	0,00	5.800,00	5.800,00
	Einzahlungen - Finanzierung - Mittelherkunft	0,00	0,00	0,00	0,00	0,00
		0,00	0,00	0,00	-5.800,00	-5.800,00
	offene Verbindlichkeiten	0,00				
	offene Forderungen	0,00				
1851610	Darlehensverrechnung ABA Theras					
	Auszahlungen - Investitionen - Mittelverwendung	0,00	0,00	0,00	0,00	0,00
	Einzahlungen - Finanzierung - Mittelherkunft	0,00	0,00	0,00	0,00	0,00
		0,00	0,00	0,00	0,00	0,00
	offene Verbindlichkeiten	0,00				
	offene Forderungen	0,00				
1851802	ABA Sig, Christ.Siedl. Erw. (2) (2017 bis 2025)					
	Auszahlungen - Investitionen - Mittelverwendung	0,00	0,00	0,00	144.729,59	144.729,59
	Einzahlungen - Finanzierung - Mittelherkunft	2.840,00	127.200,00	-124.360,00	118.000,00	120.840,00
		2.840,00	127.200,00	-124.360,00	-26.729,59	-23.889,59
	offene Verbindlichkeiten	0,00				
	offene Forderungen	0,00				

Salden Finanzierungsergebnisse		RA 2022	VA 2022	RA - VA	RA Vorjahre	RA Gesamt
1851803	ABA Rodingersdorf Neuverlegung (Bereich Löschteich) (2020 bis 2022)					
	Auszahlungen - Investitionen - Mittelverwendung	0,00	0,00	0,00	71.358,50	71.358,50
	Einzahlungen - Finanzierung - Mittelherkunft	0,00	0,00	0,00	71.358,50	71.358,50
		0,00	0,00	0,00	0,00	0,00
	offene Verbindlichkeiten	0,00				
	offene Forderungen	0,00				
1851810	Darlehensverrechnung ABA Siedl.erw. Sig.					
	Auszahlungen - Investitionen - Mittelverwendung	0,00	0,00	0,00	0,00	0,00
	Einzahlungen - Finanzierung - Mittelherkunft	0,00	0,00	0,00	0,00	0,00
		0,00	0,00	0,00	0,00	0,00
	offene Verbindlichkeiten	0,00				
	offene Forderungen	0,00				
1851910	Darlehensverrechnung ABA Sig, Fremdwasserzutritte					
	Auszahlungen - Investitionen - Mittelverwendung	0,00	0,00	0,00	0,00	0,00
	Einzahlungen - Finanzierung - Mittelherkunft	0,00	0,00	0,00	0,00	0,00
		0,00	0,00	0,00	0,00	0,00
	offene Verbindlichkeiten	0,00				
	offene Forderungen	0,00				
1853100	Annuitätenzuschuss Arzthaus (1900 bis 2099)					
	Auszahlungen - Investitionen - Mittelverwendung	2.037,32	2.000,00	37,32	4.074,64	6.111,96
	Einzahlungen - Finanzierung - Mittelherkunft	2.037,32	2.000,00	37,32	4.074,64	6.111,96
		0,00	0,00	0,00	0,00	0,00
	offene Verbindlichkeiten	0,00				
	offene Forderungen	0,00				
1858000	Vermessung Liegenschaften (2021 bis 2023)					
	Auszahlungen - Investitionen - Mittelverwendung	19.600,00	35.400,00	-15.800,00	0,00	19.600,00
	Einzahlungen - Finanzierung - Mittelherkunft	33.866,84	35.400,00	-1.533,16	0,00	33.866,84
		14.266,84	0,00	14.266,84	0,00	14.266,84
	offene Verbindlichkeiten	14.266,84				
	offene Forderungen	0,00				

<b>Salden Finanzierungsergebnisse</b>		<b>RA 2022</b>	<b>VA 2022</b>	<b>RA - VA</b>	<b>RA Vorjahre</b>	<b>RA Gesamt</b>
1859000	Breitband - Internet (2015 bis 2040)					
	Auszahlungen - Investitionen - Mittelverwendung	0,00	0,00	0,00	47.700,10	47.700,10
	Einzahlungen - Finanzierung - Mittelherkunft	0,00	0,00	0,00	15.549,98	15.549,98
		0,00	0,00	0,00	-32.150,12	-32.150,12
	offene Verbindlichkeiten	0,00				
	offene Forderungen	0,00				
<b>Saldo Investive Einzelvorhaben</b>		<b>223.299,71</b>	<b>206.300,00</b>	<b>16.999,71</b>	<b>44.733,04</b>	<b>268.032,75</b>
	offene Verbindlichkeiten	14.267,81				
	offene Forderungen	18.917,80				
2000000	Sonstige Investitionen (2020 bis 2100)					
	Auszahlungen - Investitionen - Mittelverwendung	109.111,70	68.800,00	40.311,70	137.995,50	247.107,20
	Einzahlungen - Finanzierung - Mittelherkunft	0,00	0,00	0,00	0,00	0,00
		-109.111,70	-68.800,00	-40.311,70	-137.995,50	-247.107,20
	offene Verbindlichkeiten	4.718,20				
	offene Forderungen	0,00				
<b>Saldo Sonstige Investitionen</b>		<b>-109.111,70</b>	<b>-68.800,00</b>	<b>-40.311,70</b>	<b>-137.995,50</b>	<b>-247.107,20</b>
	offene Verbindlichkeiten	4.718,20				
	offene Forderungen	0,00				
<b>Saldo der gesamten Investitionstätigkeit</b>		<b>114.188,01</b>	<b>137.500,00</b>	<b>-23.311,99</b>	<b>-93.262,46</b>	<b>20.925,55</b>
	offene Verbindlichkeiten	18.986,01				
	offene Forderungen	18.917,80				

Nachweis Kundenforderungen



Konto	Bezeichnung	Saldo Brutto 31.12.2021	Saldo Brutto 31.12.2022	Netto	USt
	<b>Nicht voranschlagswirksame Gebarung</b>				
0/000000+369002	Bundesgebühren	256,50	486,00	486,00	0,00
	<b>Summe Nicht voranschlagswirksame Gebarung</b>	<b>256,50</b>	<b>486,00</b>	<b>486,00</b>	<b>0,00</b>
	<b>010000 Zentralamt</b>				
2/010000+828000	Rückersätze von Ausgaben	249,89	373,66	373,66	0,00
	<b>Summe 010000 Zentralamt</b>	<b>249,89</b>	<b>373,66</b>	<b>373,66</b>	<b>0,00</b>
	<b>015000 Pressestelle, Amtsblatt Öffentlichkeitsarbeit</b>				
2/015000+810000	Inserate in Gemeindezeitung (Erlöse)	0,00	396,00	396,00	0,00
	<b>Summe 015000 Pressestelle, Amtsblatt Öffentlichkeitsarbeit</b>	<b>0,00</b>	<b>396,00</b>	<b>396,00</b>	<b>0,00</b>
	<b>032000 Vermessungsamt</b>				
2/032000+828000	Rückersätze von Aufwendungen	0,00	51,80	51,80	0,00
	<b>Summe 032000 Vermessungsamt</b>	<b>0,00</b>	<b>51,80</b>	<b>51,80</b>	<b>0,00</b>
	<b>131000 Bau- und Feuerpolizei</b>				
2/131000+816000	Ersatz d. Sachverständigenhonorare	168,00	624,71	624,71	0,00
	<b>Summe 131000 Bau- und Feuerpolizei</b>	<b>168,00</b>	<b>624,71</b>	<b>624,71</b>	<b>0,00</b>
	<b>170000 Pandemie - Corona</b>				
2/170000+829000	Sonstige Erträge - Corona (Lieferservice)	230,18	0,00	0,00	0,00
	<b>Summe 170000 Pandemie - Corona</b>	<b>230,18</b>	<b>0,00</b>	<b>0,00</b>	<b>0,00</b>
	<b>211000 Volksschule</b>				
2/211000+810000	Elternbeiträge für Nachmittagsbetreuung	1.114,00	1.570,40	1.570,40	0,00
2/211000+810004	Essensgeld	579,30	1.091,70	1.091,70	0,00
2/211000+816000	Kostenbeitrag Turnsaalbenützung VS	63,00	0,00	0,00	0,00
	<b>Summe 211000 Volksschule</b>	<b>1.756,30</b>	<b>2.662,10</b>	<b>2.662,10</b>	<b>0,00</b>
	<b>211001 VS Sigmundsherberg - Ferienbetreuung</b>				
2/211001+811001	VS-Ferienbetreuung	0,00	69,90	69,90	0,00
	<b>Summe 211001 VS Sigmundsherberg - Ferienbetreuung</b>	<b>0,00</b>	<b>69,90</b>	<b>69,90</b>	<b>0,00</b>
	<b>240000 Kindergärten</b>				
2/240000+810000	Elternbeiträge	552,10	368,40	326,02	42,38
2/240000+810100	Kostenbeiträge - Nachmittagsbetreuung	504,50	1.200,00	1.062,00	138,00
2/240000+810200	Essensgeld Kindergarten	374,62	662,95	586,74	76,21

## Rechnungsabschluss 2022

## Nachweis Kundenforderungen

Marktgemeinde Sigmundsherberg

Konto	Bezeichnung	Saldo Brutto 31.12.2021	Saldo Brutto 31.12.2022	Netto	USt
2/240000+828000	Ersätze für Beförderung von Kindern	-47,60	-47,60	-42,12	-5,48
	<b>Summe 240000 Kindergärten</b>	<b>1.383,62</b>	<b>2.183,75</b>	<b>1.932,64</b>	<b>251,11</b>
<b>240001</b>	<b>Kindergarten Sigmundsherberg</b>				
2/240001+810000	Elternbeiträge TBE	699,75	657,50	581,87	75,63
2/240001+810200	Essensgeld TBE	3,00	22,05	19,52	2,53
	<b>Summe 240001 Kindergarten Sigmundsherberg</b>	<b>702,75</b>	<b>679,55</b>	<b>601,39</b>	<b>78,16</b>
<b>240100</b>	<b>Kindergärten</b>				
2/240100+810000	Elternbeiträge	740,00	890,00	787,59	102,41
2/240100+810200	Essensgeld Kindergarten	0,00	100,60	89,05	11,55
2/240100+828000	Ersätze für Beförderung von Kindern	87,50	87,50	77,43	10,07
	<b>Summe 240100 Kindergärten</b>	<b>827,50</b>	<b>1.078,10</b>	<b>954,07</b>	<b>124,03</b>
<b>361000</b>	<b>Nichtwissenschaftliche Archive</b>				
2/361000+808000	Verkaufserlöse - Buch Dr. Koch "Im Hinterhof des Krieges"	100,00	100,00	100,00	0,00
2/361000+808001	Verkaufserlöse - Buch Dr. Koch "Schicksal Kriegsgefangenschaft"	55,60	55,60	55,60	0,00
2/361000+808200	Verkaufserlös - Frank "Die vergessene Stadt"	50,00	50,00	50,00	0,00
	<b>Summe 361000 Nichtwissenschaftliche Archive</b>	<b>205,60</b>	<b>205,60</b>	<b>205,60</b>	<b>0,00</b>
<b>363000</b>	<b>Altstadterhaltung und Ortsbildpflege</b>				
2/363000+829000	Sonstige Einnahmen	0,00	13,90	13,90	0,00
	<b>Summe 363000 Altstadterhaltung und Ortsbildpflege</b>	<b>0,00</b>	<b>13,90</b>	<b>13,90</b>	<b>0,00</b>
<b>519000</b>	<b>Gesunde Gemeinde Freizeitaktivitäten</b>				
2/519000+829000	Beiträge f. Werbung, Spende Erlebnissportwoche	300,00	420,00	420,00	0,00
	<b>Summe 519000 Gesunde Gemeinde Freizeitaktivitäten</b>	<b>300,00</b>	<b>420,00</b>	<b>420,00</b>	<b>0,00</b>
<b>680000</b>	<b>Postpartner</b>				
2/680000+829000	Einnahmen als Postpartner	1.107,65	1.174,94	1.174,94	0,00
	<b>Summe 680000 Postpartner</b>	<b>1.107,65</b>	<b>1.174,94</b>	<b>1.174,94</b>	<b>0,00</b>
<b>817000</b>	<b>Friedhöfe und Einsegnungshallen</b>				
2/817000+852000	Grabstellengebühren	1.904,00	1.411,00	1.411,00	0,00
2/817000+852100	Begräbnis- und Leichenkammergebühren	1.000,00	1.870,00	1.870,00	0,00
	<b>Summe 817000 Friedhöfe und Einsegnungshallen</b>	<b>2.904,00</b>	<b>3.281,00</b>	<b>3.281,00</b>	<b>0,00</b>



## Rechnungsabschluss 2022

## Nachweis Kundenforderungen

Marktgemeinde Sigmundsherberg

Konto	Bezeichnung	Saldo Brutto 31.12.2021	Saldo Brutto 31.12.2022	Netto	USt
<b>820000</b>	<b>Wirtschaftshöfe</b>				
2/820000+816000	Personalkostenersätze Arbeiter	0,00	90,00	75,00	15,00
	<b>Summe 820000 Wirtschaftshöfe</b>	<b>0,00</b>	<b>90,00</b>	<b>75,00</b>	<b>15,00</b>
<b>821000</b>	<b>Fuhrpark</b>				
2/821000+811100	Leihgebühr, Verkaufserlös etc.- Fuhrpark (Traktor, Kehrmaschine, Anhänger etc.)	0,00	35,29	35,29	0,00
	<b>Summe 821000 Fuhrpark</b>	<b>0,00</b>	<b>35,29</b>	<b>35,29</b>	<b>0,00</b>
<b>840000</b>	<b>Grundbesitz</b>				
2/840000+811000	Einnahmen aus Verpachtungen (Ackerpächte)	96,27	-2,89	-2,89	0,00
6/840000+801001	Grundverkauf Christophorus-Siedlung II	0,00	736,00	736,00	0,00
	<b>Summe 840000 Grundbesitz</b>	<b>96,27</b>	<b>733,11</b>	<b>733,11</b>	<b>0,00</b>
<b>846000</b>	<b>Wohn- und Geschäftsgebäude</b>				
2/846000+811000	Mieten und Betriebskostenersätze (Th 18, Schulw., Wir Mi., JZ Wa)	-850,00	-1.046,37	-951,24	-95,13
	<b>Summe 846000 Wohn- und Geschäftsgebäude</b>	<b>-850,00</b>	<b>-1.046,37</b>	<b>-951,24</b>	<b>-95,13</b>
<b>850000</b>	<b>Betriebe der Wasserversorgung</b>				
2/850000+307001	W-anschl. u. W-erg.abg. (Kap.transfer von priv. Haushalten)	8.023,01	7.371,54	6.701,40	670,14
2/850000+852100	Bereitstellungsgebühr (Sigmundsherberg)	173,28	304,12	276,50	27,62
2/850000+852110	Bereitstellungsgebühr (Rodingersdorf)	42,18	196,36	178,50	17,86
2/850000+852120	Bereitstellungsgebühr (Missingdorf)	57,76	69,30	63,00	6,30
2/850000+852130	Bereitstellungsgebühr (Kainreith)	28,88	0,00	0,00	0,00
2/850000+852140	Bereitstellungsgebühr (Walkenstein)	228,58	228,58	207,75	20,83
2/850000+852150	Bereitstellungsgebühr (Neubrigg)	28,88	0,00	0,00	0,00
2/850000+852200	Wasserbezugsgebühr (Sigmundsherberg)	24,37	369,12	335,53	33,59
2/850000+852210	Wasserbezugsgebühr (Rodingersdorf)	-102,35	37,40	34,00	3,40
2/850000+852220	Wasserbezugsgebühr (Missingdorf)	41,20	69,29	62,99	6,30
2/850000+852230	Wasserbezugsgebühr (Kainreith)	-28,18	-41,35	-37,59	-3,76
2/850000+852240	Wasserbezugsgebühr (Walkenstein)	851,27	829,75	754,31	75,44
2/850000+852250	Wasserbezugsgebühr (Neubrigg)	79,28	-141,05	-128,22	-12,83
	<b>Summe 850000 Betriebe der Wasserversorgung</b>	<b>9.448,16</b>	<b>9.293,06</b>	<b>8.448,17</b>	<b>844,89</b>
<b>851000</b>	<b>Betriebe der Abwasserbeseitigung</b>				
2/851000+300200	KPC Barwert Kanal	146.116,55	131.223,13	131.223,13	0,00
2/851000+307001	K-einm. u. K-erg.abg. (Kap.transfer von priv. Haushalten)	12.628,44	12.628,44	11.480,40	1.148,04
2/851000+852100	Kanalbenützungsgebühren (Sig. Rod.)	1.901,27	993,74	903,36	90,38
2/851000+852200	Kanalbenützungsgebühren (Mi.)	125,74	162,91	148,10	14,81

# Rechnungsabschluss 2022

Marktgemeinde Sigmundsherberg

# Nachweis Kundenforderungen

Konto	Bezeichnung	Saldo Brutto 31.12.2021	Saldo Brutto 31.12.2022	Netto	USt
2/851000+852300	Kanalbenützungsgebühren (Brugg)	262,04	-95,27	-86,61	-8,66
2/851000+852400	Kanalbenützungsgebühren (Kainreith)	145,03	-38,82	-35,29	-3,53
2/851000+852500	Kanalbenützungsgebühren (Walkenstein)	1.327,60	1.152,55	1.047,78	104,77
2/851000+852600	Kanalbenützungsgebühren (Neu- Brugg)	70,27	0,00	0,00	0,00
	<b>Summe 851000 Betriebe der Abwasserbeseitigung</b>	<b>162.576,94</b>	<b>146.026,68</b>	<b>144.680,87</b>	<b>1.345,81</b>
<b>851100</b>	<b>Betriebe der Abwasserbeseitigung</b>				
2/851100+300000	KPC Barwert Kanal Theras	71.907,75	65.838,32	65.838,32	0,00
2/851100+852100	Kanalbenützungsgebühren (Th.)	6.904,30	8.269,83	7.517,98	751,85
	<b>Summe 851100 Betriebe der Abwasserbeseitigung</b>	<b>78.812,05</b>	<b>74.108,15</b>	<b>73.356,30</b>	<b>751,85</b>
<b>853000</b>	<b>Betrieb für Wohn- und Geschäftsgebäude</b>				
2/853000+811000	Mieten und Betriebskostensätze	-644,28	-1.282,84	-1.121,88	-160,96
	<b>Summe 853000 Betrieb für Wohn- und Geschäftsgebäude</b>	<b>-644,28</b>	<b>-1.282,84</b>	<b>-1.121,88</b>	<b>-160,96</b>
<b>920000</b>	<b>Ausschließliche Gemeindeabgaben</b>				
2/920000+830000	Grundsteuer A	-1.414,87	-1.053,68	-1.053,68	0,00
2/920000+831000	Grundsteuer B	1.980,09	1.340,51	1.340,51	0,00
2/920000+833100	Kommunalsteuer	-248,85	-84,87	-84,87	0,00
2/920000+838000	Hundeabgabe	30,00	75,00	75,00	0,00
2/920000+849000	Nebenansprüche (Mahngebühren Stundungszinsen etc.)	546,69	528,13	528,13	0,00
2/920000+850000	Aufschließungsabgabe Sigmundsherberg	8.223,86	6.167,91	6.167,91	0,00
2/920000+850040	Aufschließungsabgabe Brugg	1.590,99	0,00	0,00	0,00
2/920000+856000	Verwaltungsabgaben	927,10	944,60	944,60	0,00
2/920000+857000	Kommissionsgebühren	0,00	138,00	138,00	0,00
	<b>Summe 920000 Ausschließliche Gemeindeabgaben</b>	<b>11.635,01</b>	<b>8.055,60</b>	<b>8.055,60</b>	<b>0,00</b>
	<b>Gesamt</b>	<b>Brutto 31.12.2021</b>	<b>Brutto 31.12.2022</b>	<b>Netto</b>	<b>USt</b>
		<b>271.166,14</b>	<b>249.713,69</b>	<b>246.558,93</b>	<b>3.154,76</b>

## Forderungen

Konto	Bezeichnung	Saldo lt. Konto 31.12.2021	Saldo lt. Konto 31.12.2022	Offen	Differenz
230000	Kurzfristige Forderungen aus Lieferungen und Leistungen	77.697,73	74.787,52	74.787,52	0,00
231000	Langfristige Forderungen aus Lieferungen und Leistungen	146.116,55	131.223,13	131.223,13	0,00
233000	Forderungen aus Abgaben	47.351,86	43.703,04	43.703,04	0,00
<b>Summe</b>		<b>271.166,14</b>	<b>249.713,69</b>	<b>249.713,69</b>	<b>0,00</b>

Nachweis Lieferantenverbindlichkeiten



Konto	Bezeichnung	Saldo Brutto 31.12.2021	Saldo Brutto 31.12.2022	Netto	USt
<b>Nicht voranschlagswirksame Gebarung</b>					
0/000000+270000	UST-Vorsteuer	3.293,85	14.390,95	14.390,95	0,00
9/000000-360000	UST-Mehrwertsteuer	462,44	1.287,77	1.287,77	0,00
9/000000-362000	Lohnsteuer	3.896,87	7.302,63	7.302,63	0,00
9/000000-362100	BVA - Aktive Beamte	14.873,41	16.268,25	16.268,25	0,00
9/000000-362400	Finanzamt, DGB	1.716,59	2.098,41	2.098,41	0,00
9/000000-368000	Jagdrecht Gde. - Sig, Kai, Wa, Bru, Th, Rö, Mi, Rod	692,33	0,00	0,00	0,00
9/000000-369002	Bundesgebühren	1.487,70	2.314,50	2.314,50	0,00
<b>Summe Nicht voranschlagswirksame Gebarung</b>		<b>19.835,49</b>	<b>14.880,61</b>	<b>14.880,61</b>	<b>0,00</b>
<b>000000 Gewählte Gemeindeorgane</b>					
1/000000-728000	Sonstige Leistungsentgelte (Gemdat-Lohnverrechnung Mandatare)	123,29	85,80	85,80	0,00
<b>Summe 000000 Gewählte Gemeindeorgane</b>		<b>123,29</b>	<b>85,80</b>	<b>85,80</b>	<b>0,00</b>
<b>010000 Zentralamt</b>					
1/010000-400000	Geringwertige Wirtschaftsgüter	880,80	0,00	0,00	0,00
1/010000-630000	Porto	563,87	754,69	754,69	0,00
1/010000-631000	Telefon, Fax, Internet - Benützung entgelt	738,55	1.376,59	1.376,59	0,00
1/010000-640100	Beratungskosten	0,00	372,32	372,32	0,00
<b>Summe 010000 Zentralamt</b>		<b>2.183,22</b>	<b>2.503,60</b>	<b>2.503,60</b>	<b>0,00</b>
<b>015000 Pressestelle, Amtsblatt Öffentlichkeitsarbeit</b>					
1/015000-630000	Porto - Gemeindegurier	0,00	241,59	241,59	0,00
<b>Summe 015000 Pressestelle, Amtsblatt Öffentlichkeitsarbeit</b>		<b>0,00</b>	<b>241,59</b>	<b>241,59</b>	<b>0,00</b>
<b>019000 Repräsentation</b>					
1/019000-723000	Repräsentationsausgaben	810,28	2.398,64	2.398,64	0,00
<b>Summe 019000 Repräsentation</b>		<b>810,28</b>	<b>2.398,64</b>	<b>2.398,64</b>	<b>0,00</b>
<b>022000 Standesamt</b>					
1/022000-728001	Gemdat - Digitalisierung StA	0,00	3.506,64	3.506,64	0,00
<b>Summe 022000 Standesamt</b>		<b>0,00</b>	<b>3.506,64</b>	<b>3.506,64</b>	<b>0,00</b>
<b>031000 Amt für Raumordnung und Raumplanung</b>					
1/031000-070001	Aktivierungsfähige Rechte (immaterielle Vermögenswerte)	1.076,40	1.573,20	1.573,20	0,00
<b>Summe 031000 Amt für Raumordnung und Raumplanung</b>		<b>1.076,40</b>	<b>1.573,20</b>	<b>1.573,20</b>	<b>0,00</b>

Konto	Bezeichnung	Saldo Brutto 31.12.2021	Saldo Brutto 31.12.2022	Netto	USt
<b>062000</b>	<b>Ehrungen und Auszeichnungen</b>				
1/062000-757000	Spenden anl. Begräbnissen	0,00	80,00	80,00	0,00
	<b>Summe 062000 Ehrungen und Auszeichnungen</b>	<b>0,00</b>	<b>80,00</b>	<b>80,00</b>	<b>0,00</b>
<b>091000</b>	<b>Personalausbildung und Personalfortbildung</b>				
1/091000-728000	Schulung der Bediensteten	0,00	113,00	113,00	0,00
	<b>Summe 091000 Personalausbildung und Personalfortbildung</b>	<b>0,00</b>	<b>113,00</b>	<b>113,00</b>	<b>0,00</b>
<b>131000</b>	<b>Bau- und Feuerpolizei</b>				
1/131000-640000	Sachverständigenhonorare	588,00	672,00	672,00	0,00
	<b>Summe 131000 Bau- und Feuerpolizei</b>	<b>588,00</b>	<b>672,00</b>	<b>672,00</b>	<b>0,00</b>
<b>164000</b>	<b>Förderung der Brandbekämpfung und Brandverhütung</b>				
1/164000-614000	Instandhaltung von Gebäuden	0,00	978,12	978,12	0,00
	<b>Summe 164000 Förderung der Brandbekämpfung und Brandverhütung</b>	<b>0,00</b>	<b>978,12</b>	<b>978,12</b>	<b>0,00</b>
<b>211000</b>	<b>Volksschule</b>				
1/211000-454000	Reinigungsmittel	34,67	0,00	0,00	0,00
1/211000-459000	Sonstige Verbrauchsgüter	4,38	1,89	1,89	0,00
1/211000-631000	Telefon, Fax	91,25	322,19	322,19	0,00
1/211000-711001	Entsorgung Corona - Testkits VS	0,00	11,55	11,55	0,00
1/211000-728000	Unterrichtsfilmbeitr.,Nutz.Internet plattform,etc.	392,96	0,00	0,00	0,00
1/211000-728004	Essensgeld	541,20	0,00	0,00	0,00
	<b>Summe 211000 Volksschule</b>	<b>1.064,46</b>	<b>335,63</b>	<b>335,63</b>	<b>0,00</b>
<b>240000</b>	<b>Kindergärten</b>				
1/240000-400000	Geringwertige Wirtschaftsgüter	17,99	751,82	626,51	125,31
1/240000-430000	Lebensmittel	50,05	60,83	55,07	5,76
1/240000-451000	Beheizung	2.739,13	0,00	0,00	0,00
1/240000-454000	Reinigungsmittel	0,00	3,59	2,99	0,60
1/240000-459000	Sonstige Verbrauchsgüter	0,00	5,98	4,98	1,00
1/240000-631000	Telefon	102,23	502,39	418,66	83,73
1/240000-728002	Essensgeld Kindergarten	578,10	0,00	0,00	0,00
	<b>Summe 240000 Kindergärten</b>	<b>3.487,50</b>	<b>1.324,61</b>	<b>1.108,21</b>	<b>216,40</b>
<b>240001</b>	<b>Kindergarten Sigmundsherberg</b>				
1/240001-400000	TBE Geringwertige Wirtschaftsgüter (GWG)	0,00	2,00	1,67	0,33
1/240001-430000	TBE Lebensmittel	0,00	1,46	1,33	0,13

Konto	Bezeichnung	Saldo Brutto 31.12.2021	Saldo Brutto 31.12.2022	Netto	USt
1/240001-457000	TBE Druckwerke	0,00	34,00	30,91	3,09
1/240001-459000	TBE Sonstige Verbrauchsgüter	0,00	3,25	2,71	0,54
	<b>Summe 240001 Kindergarten Sigmundsherberg</b>	<b>0,00</b>	<b>40,71</b>	<b>36,62</b>	<b>4,09</b>
<b>240100</b>	<b>Kindergärten</b>				
1/240100-042000	Anschaffungen (Möbel, Spiele)	0,00	4.488,00	3.740,00	748,00
1/240100-400000	Geringwertige Wirtschaftsgüter	0,00	81,60	68,00	13,60
1/240100-430000	Lebensmittel - Kdg Wa	31,18	7,55	6,86	0,69
1/240100-454000	Reinigungsmittel	2,98	0,00	0,00	0,00
1/240100-457000	Druckwerke	0,00	49,20	44,73	4,47
1/240100-459000	Sonstige Verbrauchsgüter	3,98	19,45	16,21	3,24
1/240100-631000	Telefongebühren	25,46	245,21	204,34	40,87
	<b>Summe 240100 Kindergärten</b>	<b>63,60</b>	<b>4.891,01</b>	<b>4.080,14</b>	<b>810,87</b>
<b>362000</b>	<b>Denkmalpflege</b>				
1/362000-619000	Instandhaltung von Denkmälern	0,00	66,61	66,61	0,00
1/362000-728000	Betreuung von Denkmälern GR 24.10.2016 (TOP 7)	500,00	0,00	0,00	0,00
	<b>Summe 362000 Denkmalpflege</b>	<b>500,00</b>	<b>66,61</b>	<b>66,61</b>	<b>0,00</b>
<b>363000</b>	<b>Altstadterhaltung und Ortsbildpflege</b>				
1/363000-618000	Instandhaltung von sonstigen Anlagen (Bänke etc.)	74,92	0,00	0,00	0,00
	<b>Summe 363000 Altstadterhaltung und Ortsbildpflege</b>	<b>74,92</b>	<b>0,00</b>	<b>0,00</b>	<b>0,00</b>
<b>390000</b>	<b>Kirchliche Angelegenheiten</b>				
1/390000-728000	Betreuung von Kapellen GR 24.10.2016 (TOP 7)	400,00	0,00	0,00	0,00
	<b>Summe 390000 Kirchliche Angelegenheiten</b>	<b>400,00</b>	<b>0,00</b>	<b>0,00</b>	<b>0,00</b>
<b>461000</b>	<b>familienpolitische Maßnahmen</b>				
1/461000-620000	Beförderungskosten Ankauf Tickets	295,66	3.440,00	3.440,00	0,00
	<b>Summe 461000 familienpolitische Maßnahmen</b>	<b>295,66</b>	<b>3.440,00</b>	<b>3.440,00</b>	<b>0,00</b>
<b>516000</b>	<b>Schulgesundheitsdienst</b>				
1/516000-728000	Schulgesundheitsdienst	0,00	777,42	777,42	0,00
	<b>Summe 516000 Schulgesundheitsdienst</b>	<b>0,00</b>	<b>777,42</b>	<b>777,42</b>	<b>0,00</b>
<b>612000</b>	<b>Gemeindestraßen</b>				
1/612000-611000	Instandhaltung von Straßenbauten	423,60	0,00	0,00	0,00
1/612000-700000	Anerkennungszinse	268,14	0,00	0,00	0,00
5/612000-002021	Straßenbauten 2021	40.017,67	0,00	0,00	0,00

Konto	Bezeichnung	Saldo Brutto 31.12.2021	Saldo Brutto 31.12.2022	Netto	USt
5/612000-002501	B45 - NA Gehsteig Missingdorferstraße	6.015,77	0,00	0,00	0,00
5/612000-002502	Nebenanlagen Maigenerstr. L1200 NA	0,00	-4,43	-4,43	0,00
	<b>Summe 612000 Gemeindestraßen</b>	<b>46.725,18</b>	<b>-4,43</b>	<b>-4,43</b>	<b>0,00</b>
<b>650000</b>	<b>ÖBB - FJB</b>				
1/650000-728000	Entgelte für sonstige Leistungen	1.500,00	0,00	0,00	0,00
	<b>Summe 650000 ÖBB - FJB</b>	<b>1.500,00</b>	<b>0,00</b>	<b>0,00</b>	<b>0,00</b>
<b>771000</b>	<b>Maßnahmen zur Förderung des Tourismus</b>				
1/771000-400000	Schilder - Wanderwege, Radweg,..	1.674,84	0,00	0,00	0,00
1/771000-728002	Verteilung Region Manhartsberg Zeitung	156,59	0,00	0,00	0,00
	<b>Summe 771000 Maßnahmen zur Förderung des Tourismus</b>	<b>1.831,43</b>	<b>0,00</b>	<b>0,00</b>	<b>0,00</b>
<b>771001</b>	<b>WiFi4EU</b>				
1/771001-042000	Amts-, Betriebs- und Geschäftsausstattung	1.031,90	0,00	0,00	0,00
1/771001-631000	Telekommunikationsdienste	124,62	173,10	173,10	0,00
	<b>Summe 771001 WiFi4EU</b>	<b>1.156,52</b>	<b>173,10</b>	<b>173,10</b>	<b>0,00</b>
<b>813000</b>	<b>Abfallabfuhr</b>				
1/813000-459000	Sonstige Verbrauchsgüter (Müllsäcke f. Abfallbehälter)	0,00	2,23	2,23	0,00
1/813000-729000	Sonstige Ausgaben Ankauf Müllsäcke etc.	0,00	110,00	100,00	10,00
1/813000-729001	sonstige Ausg. - allg. Müllents.	3,30	0,00	0,00	0,00
	<b>Summe 813000 Abfallabfuhr</b>	<b>3,30</b>	<b>112,23</b>	<b>102,23</b>	<b>10,00</b>
<b>814000</b>	<b>Straßenreinigung</b>				
1/814000-459000	Streumaterial	0,00	1.663,34	1.663,34	0,00
	<b>Summe 814000 Straßenreinigung</b>	<b>0,00</b>	<b>1.663,34</b>	<b>1.663,34</b>	<b>0,00</b>
<b>816000</b>	<b>Öffentliche Beleuchtung und Uhren</b>				
1/816000-619000	Instandhaltung der Straßenbeleuchtung	0,00	481,45	481,45	0,00
	<b>Summe 816000 Öffentliche Beleuchtung und Uhren</b>	<b>0,00</b>	<b>481,45</b>	<b>481,45</b>	<b>0,00</b>
<b>817000</b>	<b>Friedhöfe und Einsegnungshallen</b>				
1/817000-728000	Sonstige Leistungsentgelte an Firmen (Grabstätten öffnen etc.)	0,00	50,00	50,00	0,00
1/817000-728100	Betreuung Aufbahrungshallen (Wa, Rod) GR 24.10.2016 (7)	300,00	0,00	0,00	0,00
1/817000-728101	Ko.beitr.Betreuung Begräbnisse (GR 24.10.2017 TOP 7)	210,00	0,00	0,00	0,00
1/817000-728102	Betreuung Pest- und Kriegergräber (GR 9.12.19/TOP12)	200,00	0,00	0,00	0,00
	<b>Summe 817000 Friedhöfe und Einsegnungshallen</b>	<b>710,00</b>	<b>50,00</b>	<b>50,00</b>	<b>0,00</b>



Konto	Bezeichnung	Saldo Brutto 31.12.2021	Saldo Brutto 31.12.2022	Netto	USt
<b>820000</b>	<b>Wirtschaftshöfe</b>				
1/820000-400000	Geringwertige Wirtschaftsgüter	0,00	15,72	15,72	0,00
1/820000-459000	Sonstige Verbrauchsgüter	65,95	150,81	150,81	0,00
1/820000-728001	Dienstbekleidung MEWA	281,58	342,24	342,24	0,00
	<b>Summe 820000 Wirtschaftshöfe</b>	<b>347,53</b>	<b>508,77</b>	<b>508,77</b>	<b>0,00</b>
<b>821000</b>	<b>Fuhrpark</b>				
1/821000-452001	Diesel für Auto - Chip-Nr. 411335	79,42	212,65	212,65	0,00
1/821000-452002	Diesel f. Traktor (HO-621AH) alt - Chip-Nr.414120	142,94	377,53	377,53	0,00
1/821000-452007	Diesel f. Rasenmähertraktor - Chip-Nr. 415274	51,34	0,00	0,00	0,00
1/821000-452008	Diesel f. gr. Traktor (HO-376CI) neu - Chip-Nr. 416482	224,38	537,25	537,25	0,00
1/821000-616000	Instandhaltung Arbeitsbühne	0,00	1.114,37	1.114,37	0,00
1/821000-617008	Instandhaltung Traktor (HO-376CI) neu - John Deere	0,00	1.126,96	1.126,96	0,00
1/821000-670000	Versicherungen Arbeitsbühne	0,00	0,11	0,11	0,00
1/821000-670003	Versicherung Autoanhänger	12,00	13,31	13,31	0,00
1/821000-670007	Versicherung Rasenmähertraktor	0,00	0,76	0,76	0,00
1/821000-710002	Öffentliche Abgaben (KR f. Traktor)	90,00	90,00	90,00	0,00
	<b>Summe 821000 Fuhrpark</b>	<b>600,08</b>	<b>3.472,94</b>	<b>3.472,94</b>	<b>0,00</b>
<b>831000</b>	<b>Freibäder</b>				
1/831000-631000	Telefon	6,00	6,00	5,00	1,00
	<b>Summe 831000 Freibäder</b>	<b>6,00</b>	<b>6,00</b>	<b>5,00</b>	<b>1,00</b>
<b>831002</b>	<b>Sanierung Freibad (2022 bis 2023)</b>				
5/831002-010000	Instandsetzung Buffet und Garderoben	0,00	5,94	5,40	0,54
	<b>Summe 831002 Sanierung Freibad (2022 bis 2023)</b>	<b>0,00</b>	<b>5,94</b>	<b>5,40</b>	<b>0,54</b>
<b>842000</b>	<b>Waldbesitz (soweit nicht bei 8660)</b>				
1/842000-455000	Chemische Mittel (Markierungsspray etc.)	0,00	26,22	26,22	0,00
1/842000-610000	Instandhaltung von Grund und Boden	1.579,20	0,00	0,00	0,00
1/842000-728000	Sonstige Leistungsentgelte	3.112,31	0,00	0,00	0,00
1/842000-729000	Sonstige Ausgaben	144,00	0,00	0,00	0,00
	<b>Summe 842000 Waldbesitz (soweit nicht bei 8660)</b>	<b>4.835,51</b>	<b>26,22</b>	<b>26,22</b>	<b>0,00</b>
<b>846000</b>	<b>Wohn- und Geschäftsgebäude</b>				
1/846000-050000	Sonderanlagen - PV-Anlage Th 18	-714,00	-714,00	-595,00	-119,00
1/846000-400000	Geringwertige Wirtschaftsgüter	0,00	1.219,36	1.016,13	203,23

Konto	Bezeichnung	Saldo Brutto 31.12.2021	Saldo Brutto 31.12.2022	Netto	USt
1/846000-614000	Instandhaltung von Gebäuden (Schulw wohn., Th 18)	0,00	147,24	122,70	24,54
	<b>Summe 846000 Wohn- und Geschäftsgebäude</b>	<b>-714,00</b>	<b>652,60</b>	<b>543,83</b>	<b>108,77</b>
<b>846001</b>	<b>Ortskernprojekt Nahversorger</b>				
1/846001-631001	Glasfaseranschluß Herstellung	300,00	0,00	0,00	0,00
	<b>Summe 846001 Ortskernprojekt Nahversorger</b>	<b>300,00</b>	<b>0,00</b>	<b>0,00</b>	<b>0,00</b>
<b>850000</b>	<b>Betriebe der Wasserversorgung</b>				
1/850000-413000	Wasserankauf	12.929,12	14.850,00	13.500,00	1.350,00
1/850000-612000	Instandhaltung von Wasser- und Kanalisationsanlagen	0,00	39,37	32,81	6,56
	<b>Summe 850000 Betriebe der Wasserversorgung</b>	<b>12.929,12</b>	<b>14.889,37</b>	<b>13.532,81</b>	<b>1.356,56</b>
<b>850800</b>	<b>WVA - Röhrwiesen/Zuleitung Hochbehälter Walkenstein</b>				
5/850800-004009	Zuleitung WVA Röhrwiesen/Hochbeh. Walkenstein	2.065,42	0,00	0,00	0,00
	<b>Summe 850800 WVA - Röhrwiesen/Zuleitung Hochbehälter Walkenstein</b>	<b>2.065,42</b>	<b>0,00</b>	<b>0,00</b>	<b>0,00</b>
<b>858000</b>	<b>Vermessung Liegenschaft (Wasser und Kanal)</b>				
5/858000-070000	Vermessung Liegenschaft Wasser	0,00	5.706,74	4.755,62	951,12
5/858000-070001	Vermessung Liegenschaft Kanal	0,00	11.413,47	9.511,22	1.902,25
	<b>Summe 858000 Vermessung Liegenschaft (Wasser und Kanal)</b>	<b>0,00</b>	<b>17.120,21</b>	<b>14.266,84</b>	<b>2.853,37</b>
<b>900000</b>	<b>Gesonderte Verwaltung</b>				
1/900000-728000	Sonstige Leistungsentgelte (Gemdat)	713,16	1.041,69	1.041,69	0,00
	<b>Summe 900000 Gesonderte Verwaltung</b>	<b>713,16</b>	<b>1.041,69</b>	<b>1.041,69</b>	<b>0,00</b>
<b>910000</b>	<b>Geldverkehr</b>				
1/910000-659000	Geldverkehrsspesen	-0,03	0,20	0,20	0,00
	<b>Summe 910000 Geldverkehr</b>	<b>-0,03</b>	<b>0,20</b>	<b>0,20</b>	<b>0,00</b>
	<b>Gesamt</b>	<b>Brutto</b>	<b>Brutto</b>	<b>Netto</b>	<b>USt</b>
		<b>31.12.2021</b>	<b>31.12.2022</b>		
		<b>103.512,04</b>	<b>78.108,82</b>	<b>72.747,22</b>	<b>5.361,60</b>

## Verbindlichkeiten

Konto	Bezeichnung	Saldo lt. Konto 31.12.2021	Saldo lt. Konto 31.12.2022	Offen	Differenz
331000	Kurzfristige Verbindlichkeiten aus Lieferungen und Leistungen	103.512,04	78.108,82	78.108,82	0,00
332000	Langfristige Verbindlichkeiten aus Lieferungen und Leistungen	0,00	0,00	0,00	0,00
333000	Kurzfristige Verbindlichkeiten aus Abgaben	0,00	0,00	0,00	0,00
<b>Summe</b>		<b>103.512,04</b>	<b>78.108,82</b>	<b>78.108,82</b>	<b>0,00</b>



Nettovermögensveränderungsrechnung (Anlage 1d)



Nettovermögensveränderungsrechnung	Saldo der Eröffnungsbilanz	Kumuliertes Nettoergebnis	Haushalts-rücklagen	Neubewertungs-rücklagen	Fremdwährungs-umrechnungs-rücklagen	Summe Nettovermögen
<b>Nettovermögen zum 31.12.2021</b>	<b>20.050.156,39</b>	<b>63.653,00</b>	<b>346.667,79</b>	<b>0,00</b>	<b>0,00</b>	<b>20.460.477,18</b>
1. Änderungen der Ansatz- und Bewertungsmethoden	0,00	0,00	XXXXXXXXXXXXXXXX	0,00	0,00	0,00
2. Nacherfassung von Vermögenswerten	0,00	0,00	0,00	0,00	0,00	0,00
3. Änderung der erstmaligen Eröffnungsbilanz (gem. § 38 Abs. 8)	0,00	0,00	0,00	0,00	0,00	0,00
<b>Angepasstes Nettovermögen zum 31.12.2021</b>	<b>20.050.156,39</b>	<b>63.653,00</b>	<b>346.667,79</b>	<b>0,00</b>	<b>0,00</b>	<b>20.460.477,18</b>
4. Veränderung aus der Bewertung von zur Veräußerung verfügbarer Finanzinstrumente	XXXXXXXXXXXXXXXX	XXXXXXXXXXXXXXXX	XXXXXXXXXXXXXXXX	0,00	XXXXXXXXXXXXXXXX	0,00
5. Veränderung aus der Bewertung von Beteiligungen	XXXXXXXXXXXXXXXX	XXXXXXXXXXXXXXXX	XXXXXXXXXXXXXXXX	0,00	XXXXXXXXXXXXXXXX	0,00
6. Veränderung aus der Umrechnung von Vermögen und Fremdmittel in fremder Währung	XXXXXXXXXXXXXXXX	XXXXXXXXXXXXXXXX	XXXXXXXXXXXXXXXX	XXXXXXXXXXXXXXXX	0,00	0,00
<b>Summe Nettoveränderung, die nicht in die Ergebnisrechnung eingegangen ist</b>						
7. Nettoergebnis des Finanzjahres (SA0)	XXXXXXXXXXXXXXXX	374.872,56	XXXXXXXXXXXXXXXX	XXXXXXXXXXXXXXXX	XXXXXXXXXXXXXXXX	374.872,56
8. Zuweisung und Entnahmen von Haushaltsrücklagen (SU23)	XXXXXXXXXXXXXXXX	-66.950,35	66.950,35	XXXXXXXXXXXXXXXX	XXXXXXXXXXXXXXXX	0,00
<b>Nettovermögen zum 31.12.2022</b>	<b>20.050.156,39</b>	<b>371.575,21</b>	<b>413.618,14</b>	<b>0,00</b>	<b>0,00</b>	<b>20.835.349,74</b>





Nachweis über Transferzahlungen (Anlage 6a)



Haushaltskonto	Bezeichnung Ansatz	Bezeichnung Post	Summe Einzahlungen	Summe Auszahlungen
<b>Transferzahlungen von/an Bund, Bundesfonds, Bundeskammern</b>				
<b>Gesamtsumme Transferzahlungen von/an Bund, Bundesfonds, Bundeskammern</b>			<b>1.749.329,44</b>	<b>0,00</b>
<b>Summe Kapitaltransfers</b>			<b>11.714,13</b>	<b>0,00</b>
<b>Summe Laufende Transfers</b>			<b>1.737.615,31</b>	<b>0,00</b>
2/211000+827100	Volksschule	Personalkostenersatz Nachm.betr. (Bund)	9.000,00	
2/925000+859400	Ertragsanteile an gemeinschaftlichen Bundesabgaben	Abg.ertr.ant.nach aBVS (vorher Abg.ertr.ant.Werbest.ausgl.	1.728.615,31	
6/850007+300000	WVA Siedl.erw. Rod BA 07	Kapitaltransferzahlungen von Bund (ÖKK 14 %) WVA Siedl.erw.Rod 07	2.600,54	
6/850502+300000	WVA BA08 - Siedl.erw. Chr.siedl.II	Investitionskostenzuschuss ÖKK WVA BA08 - Siedl.erw.Chr.Siedl. II	9.113,59	
<b>Transferzahlungen von/an Länder, Landesfonds, Landesammern</b>				
<b>Gesamtsumme Transferzahlungen von/an Länder, Landesfonds, Landesammern</b>			<b>228.903,99</b>	<b>299.279,73</b>
<b>Summe Kapitaltransfers</b>			<b>0,00</b>	<b>0,00</b>
<b>Summe Laufende Transfers</b>			<b>226.866,67</b>	<b>293.727,67</b>
2/024000+816000	Wahlamt	Kostenbeiträge für Wahlen	1.761,79	
2/025000+816000	Staatsbürgerschaft	Kostenersätze	352,00	
2/211000+861100	Volksschule	Zinsenzuschüsse des Landes (108/836)	353,97	
2/211000+861213	Volksschule	Zusch.Schuldendienst Lrg,fikt.DL VS San.Hypo 635027770 (vorm.102/20375)	732,50	
2/612000+861215	Gemeindestraßen	Zi.zuschuss DL2015 - FSA 2015 Straßenbau	599,63	
2/612000+861220	Gemeindestraßen	Zinersätze DL 882 FSA Straßenbau 2014	675,06	
2/846000+861100	Wohn- und Geschäftsgebäude	Zinsenzuschuesse des Landes (nur Gemeinschaftshaus Mi 110/882 )	191,25	
2/940000+861000	Bedarfszuweisungen	Bedarfszuweisung (Strukturhilfe) Finanzkraftausgleich	166.575,47	
6/612000+871000	Gemeindestraßen	Beihilfen aus Bedarfszuweisungen	50.000,00	
6/710000+871000	Land- und forstwirtschaftlicher Wegebau	Beihilfen aus Bedarfszuweisungen	5.625,00	
6/853100+341000	Betrieb für Wohn- und Geschäftsgebäude	Annuitätenzuschuss Arzthaus	2.037,32	
1/419000-751000	Sonstige Einrichtungen und Maßnahmen	Wohnsitzgemeindebeitrag - SHG		9.778,10
1/419000-751100	Sonstige Einrichtungen und Maßnahmen	Sozialhilfe-Umlage (vorher 1/4191-7510)		233.085,27
1/439000-751000	Sonstige Einrichtungen und Maßnahmen	Jugendwohlfahrtsumlage		44.976,86
1/510000-751000	Medizinische Bereichversorgung	Beitrag an Pensionsverband		5.887,44
1/853000-344000	Betrieb für Wohn- und Geschäftsgebäude	Tilgung Althausanierung		5.552,06

Haushaltskonto	Bezeichnung Ansatz	Bezeichnung Post	Summe Einzahlungen	Summe Auszahlungen
<b>Transferzahlungen von/an Gemeinden, Gemeindeverbände, Gemeindefonds</b>				
<b>Gesamtsumme Transferzahlungen von/an Gemeinden, Gemeindeverbände, Gemeindefonds</b>			<b>3.732,49</b>	<b>775.983,55</b>
<b>Summe Kapitaltransfers</b>			<b>0,00</b>	<b>0,00</b>
<b>Summe Laufende Transfers</b>			<b>3.732,49</b>	<b>775.983,55</b>
2/010000+828100	Zentralamt	Sachkostenersätze (GAV)	3.732,49	
1/080000-752000	Pensionen (soweit nicht aufgeteilt)	Beiträge an VALIDA (ÖPAG)		3.556,92
1/212000-752000	Hauptschulen	Schulumlagen - Neue Mittelschule		83.715,96
1/213000-752000	Sonderschulen	Schulumlagen - Sonderschulen		11.312,08
1/214000-752000	Schulen der Polytechnischen Lehrgänge	Schulumlagen - Polytechnische Schulen		12.741,95
1/320000-752000	Ausbildung in Musik und darstellende Kunst	Schulumlagen - Musikschule		24.233,17
1/562000-752000	Sprengelbeiträge	NÖKAS-Umlage (vorher s.1/5621-7520)		451.075,76
1/562100-752000	Sprengelbeiträge	Sprengelbeitrag NÖKAS (Verw.aufw.)vorh.Umlage geb.		9,86
1/631000-752000	Konkurrenzwässer	Beiträge an Wasserverbände		10.842,00
1/851000-752000	Betriebe der Abwasserbeseitigung	Beitrag an GAV Maignerbach		178.495,85
<b>Transferzahlungen von/an Sozialversicherungsträger</b>				
<b>Gesamtsumme Transferzahlungen von/an Sozialversicherungsträger</b>			<b>0,00</b>	<b>1.624,86</b>
<b>Summe Kapitaltransfers</b>			<b>0,00</b>	<b>0,00</b>
<b>Summe Laufende Transfers</b>			<b>0,00</b>	<b>1.624,86</b>
1/821000-720000	Fuhrpark	Kostenbeitrag an Gde Meiseldorf Arbeitsbühne (1/3)		1.624,86
<b>Transferzahlungen von/an sonst. Träger des öffentlichen Rechts</b>				
<b>Gesamtsumme Transferzahlungen von/an sonst. Träger des öffentlichen Rechts</b>			<b>0,00</b>	<b>14.403,01</b>
<b>Summe Kapitaltransfers</b>			<b>0,00</b>	<b>0,00</b>
<b>Summe Laufende Transfers</b>			<b>0,00</b>	<b>14.403,01</b>
1/390000-757000	Kirchliche Angelegenheiten	Kirchensubvention		14.123,01
1/512100-757000	Gesunde Gemeinde	Förderung Aktivitäten (Kurse) im Rahmen der Gesunden Gemeinde		280,00
<b>Gesamtsumme</b>			<b>1.981.965,92</b>	<b>1.091.291,15</b>

Nachweis über Haushaltsrücklagen und  
Zahlungsmittelreserven (Anlage 6b)



Haushaltsrücklagen Nr.	Verwendungszweck	Rücklagenstand			Zahlungsmittelreserven			
		31.12.2021	Zuführungen	Entnahmen	31.12.2022	31.12.2021	31.12.2022	Konto-/Sparbuchnummer
8/8000001/00006	Kaution Dr. Leeb	1.347,46	0,20		1.347,66	1.347,46	1.347,66	ZW 19 294019
8/8000001/00008	Kaution Herr Spindler (Whg-Arztthaus)	1.052,29	0,10		1.052,39	1.052,29	1.052,39	ZW 20 294020
	<b>Rücklagen</b>	<b>2.399,75</b>	<b>0,30</b>	<b>0,00</b>	<b>2.400,05</b>	<b>2.399,75</b>	<b>2.400,05</b>	
8/9990934/00001	Güterwege 45-00.200.501	8.322,15	7.274,08		15.596,23	8.322,15	15.596,23	ZW 13 294000
8/9990934/00002	Rücklage ABA Theras 44-00.200.501	19.224,05	3,10		19.227,15	19.224,05	19.227,15	ZW 14 294100
8/9990934/00003	Rücklage für Wohnbauförderung 46-00.200.501	186.408,59	86.098,74		272.507,33	186.408,59	272.507,33	ZW 15 294200
8/9990934/00004	Rücklage Waldbesitz 48-00.200.501	24.049,33	3,87	7.300,00	16.753,20	24.049,33	16.753,20	ZW 16 294300
8/9990934/00005	ABA - lt. Betr.fin.plan 42-00.200.501	762,93	0,12		763,05	762,93	763,05	ZW 17 294400
8/9990934/00006	WVA - Betr.fin.plan 41-00.200.501	105.500,99	17,02	19.146,88	86.371,13	105.500,99	86.371,13	ZW 18 294500
	<b>Zweckgebundene Haushaltsrücklagen</b>	<b>344.268,04</b>	<b>93.396,93</b>	<b>26.446,88</b>	<b>411.218,09</b>	<b>344.268,04</b>	<b>411.218,09</b>	
	<b>Gesamtsummen</b>	<b>346.667,79</b>	<b>93.397,23</b>	<b>26.446,88</b>	<b>413.618,14</b>	<b>346.667,79</b>	<b>413.618,14</b>	





Einzelnachweis über Finanzschulden und Schuldendienst  
(Anlage 6c)

Kontonummer Darlehensnr.	Ansatz	Darlehensgeber/Staat Aktenzahl	Verwendungszweck Genehmigungsdatum/-vermerk	Beschluss- Datum	Zinssatz	Währung	Laufzeit
<b>1. Darlehen für Investitionszwecke</b>							
<b>1.1. ... von Trägern des öffentlichen Rechts</b>							
<b>1.1.1. ... von Bund, Bundesfonds, Bundeskammern</b>							
<b>1.1.2. ... von Ländern, Landesfonds, Landeskammern</b>							
101	853000	NÖ Landesregierung/AT	Ordination - Wohnungen, Althausanierung 80 % - Zuschuss bis 2029	10.12.2001	1,000%	EUR	01.01.2002 -
10611		7621277000	/F2-A-07/621.277/	Betrieb für Wohn- und Geschäftsgebäude		FIX verzinst	31.12.2036
104	851000	NÖ Wasserwirtschaftsfonds/AT	ABA Rodingersdorf		2,000%	EUR	01.01.1998 -
10392		103351/103396	/ÖKK; 89.0218/	Betriebe der		FIX verzinst	31.12.2032
				Abwasserbeseitigung			
104	851510	NÖ Wasserwirtschaftsfonds/AT	ABA BA 04		1,000%	EUR	01.01.2003 -
10672			/IVW3-D-3112401/007-2002	Betriebe der		FIX verzinst	31.12.2029
				Abwasserbeseitigung			
104	851100	NÖ Wasserwirtschaftsfonds/AT	Darlehen NÖ WWF ABA Theras		1,000%	EUR	01.01.2012 -
10772			/WWF30228007/3 100%	Betriebe der		FIX verzinst	31.12.2036
				Abwasserbeseitigung			
104	851100	NÖ Wasserwirtschaftsfonds/AT	Darlehen NÖ WWF ABA Theras		1,000%	EUR	01.01.2012 -
10772			/WWF30228007/3 100%	Betriebe der		FIX verzinst	31.12.2036
				Abwasserbeseitigung			
104	851000	NÖ Wasserwirtschaftsfonds/AT	WWF ABA Sigmundsherberg -, Siedlungserweiterung (71,7%)		1,000%	EUR	01.01.2010 -
10802				Betriebe der		FIX verzinst	31.12.2036
				Abwasserbeseitigung			
104	851910	NÖ Wasserwirtschaftsfonds/AT	WWF ABA Sig., Fremdwasserzutritte, (28,3%)		1,000%	EUR	01.01.2010 -
10832				WWF, ABA Sig., Fremdwasserzutritte		FIX verzinst	31.12.2036
<b>1.1.3. ... von Gemeinden, Gemeindeverbänden, Gemeindefonds</b>							
<b>1.1.4. ... von Sozialversicherungsträgern</b>							
<b>1.1.5. ... von sonstigen Trägern des öffentlichen Rechts</b>							
<b>1.2. ... von Beteiligungen der Gebietskörperschaft (ohne Finanzunternehmungen)</b>							
<b>1.3. ... von Unternehmen (ohne Beteiligungen und ohne Finanzunternehmungen)</b>							

Kontonummer Darlehensnr.	Darlehenshöhe Gesamt	Buchwert 31.12.2021	Zugang	Tilgung	Zinsen	Summe Schuldendienst	Schuldendienst- ersätze	Buchwert 31.12.2022	Kursgewinn/ -verlust	Buchwert inkl. KG/KV	Netto Schuldendienst
101 10611	162.859,82	137.724,52	2.037,32	5.552,06	1.369,49	6.921,55		134.209,78		134.209,78	6.921,55
104 10392	452.367,14	186.909,67		16.566,78	3.653,57	20.220,35		170.342,89		170.342,89	20.220,35
104 10672	66.662,02	66.662,02						66.662,02		66.662,02	
104 10772	28.817,15	22.799,99						22.799,99		22.799,99	
104 10772	28.817,15	6.017,16						6.017,16		6.017,16	
104 10802	28.916,11	28.916,44						28.916,44		28.916,44	
104 10832	11.413,19	11.413,19						11.413,19		11.413,19	

Kontonummer Darlehensnr.	Ansatz	Darlehensgeber/Staat Aktenzahl	Verwendungszweck Genehmigungsdatum/-vermerk	Beschluss- Datum	Zinssatz	Währung	Laufzeit Zinsindikator
<b>1.4. ... von Finanzunternehmen</b>							
<b>1.4.1. ... von Finanzunternehmen im Inland</b>							
108 482	850000	Raiffeisenbank Eggenburg eGen/AT 9-00.200.501	WVA Missingdorf, (Finanzierungszuschuss-ÖKK), 9300599 /WWF-08241-01/12	Betriebe der Wasserversorgung	0,750%	EUR	01.01.1998 - 31.12.2022
108 621	853000	Raiffeisenbank Eggenburg eGen/AT 18-00.200.501	Ordination - Wohnungen /F2-A-07/621.277/11	13.03.2002 Betrieb für Wohn- und Geschäftsgebäude	3,443%	EUR	01.01.2002 - 31.12.2027
108 712	850000	Raiffeisenbank Eggenburg eGen/AT 26-00.200.501	WVA Brugg, Kainreith, Walkenstein /IVW3-D-3112401/009-2004	25.06.2004 Betriebe der Wasserversorgung	2,559%	EUR	01.01.2004 - 31.12.2030
108 752	850000	Raiffeisenbank Eggenburg eGen/AT 25-00.200.501	WVA Rodingersdorf /IVW3-D-3112401/008-2004	25.06.2004 Betriebe der Wasserversorgung	2,559%	EUR	01.01.2004 - 31.12.2030
108 772	851100	Raiffeisenbank Eggenburg eGen/AT 34-00.200501	Bankdarlehen ABA Theras, ABA Theras (2.Teil 23.10.2012) , (Finanzierungszuschuss-ÖKK) /B102487 (ÖKK) WWF-30228007/3 DL100%	02.11.2011 Betriebe der Abwasserbeseitigung	3,155%	EUR	01.01.2011 - 31.12.2036
108 792	850000	Raiffeisenbank Eggenburg eGen/AT 29-00.200.501	Bankdarlehen WVA Siedl.erw. Sig. /WA4-B-30343004/000-2009	24.06.2009 Betriebe der Wasserversorgung	3,155%	EUR	01.01.2009 - 31.12.2034
108 802	851000	Raiffeisenbank Eggenburg eGen/AT 28-00.200.501	Bankdarlehen ABA Siedl.erw. Sig., A901742 /WA4-B-30228005/000-2009	24.06.2009 Betriebe der Abwasserbeseitigung	3,155%	EUR	01.01.2009 - 31.12.2034
108 812	851000	Raiffeisenbank Eggenburg eGen/AT 31-00.200.501	ABA BA 03, (Finanzierungszuschuss) /ÖKK 9800820	24.06.2009 Betriebe der Abwasserbeseitigung	3,155%	EUR	01.01.2009 - 31.12.2026
108 822	851000	Raiffeisenbank Eggenburg eGen/AT 30-00.200.501	ABA BA 04, (Finanzierungszuschuss-ÖKK), A000212 /WWF-08-2240040/3	24.06.2009 Betriebe der Abwasserbeseitigung	3,155%	EUR	01.01.2009 - 31.12.2030
108 836	211000	Raiffeisenbank Eggenburg eGen/AT 35-00.200.501	Sanierung VS Sigmundsherberg, Zinsenzuschuss: F1-F- 11273 /Zusch.: F1-TS-1011	18.07.2012 Volksschule	2,608%	EUR	01.01.2012 - 31.12.2030
108 842	850000	Raiffeisenbank Eggenburg eGen/AT 33-00.200.501	WVA Neubrugg, WVA BA05, (einmaliger FZ 2015 € 743,-)	19.05.2010 Betriebe der Wasserversorgung	3,155%	EUR	01.01.2010 - 31.12.2035
108 852	851000	Raiffeisenbank Eggenburg eGen/AT 32-00.200.501	ABA Neubrugg, ABA BA06 /ÖKK B001535	19.05.2010 Betriebe der Abwasserbeseitigung	3,155%	EUR	01.01.2010 - 31.12.2035

Kontonummer Darlehensnr.	Darlehenshöhe Gesamt	Buchwert 31.12.2021	Zugang	Tilgung	Zinsen	Summe Schuldendienst	Schuldendienst- ersätze	Buchwert 31.12.2022	Kursgewinn/ -verlust	Buchwert inkl. KG/KV	Netto Schuldendienst
108 482	325.574,30	11.996,00		11.996,00	111,22	12.107,22					12.107,22
108 621	40.747,37	12.091,34		2.037,22	93,10	2.130,32		10.054,12		10.054,12	2.130,32
108 712	63.300,00	13.887,00		3.709,00	123,42	3.832,42		10.178,00		10.178,00	3.832,42
108 752	93.100,00	36.446,00		4.145,00	291,79	4.436,79		32.301,00		32.301,00	4.436,79
108 772	380.000,00	253.299,00		14.386,00	1.925,01	16.311,01		238.913,00		238.913,00	16.311,01
108 792	55.000,00	30.479,00		2.202,00	253,77	2.455,77		28.277,00		28.277,00	2.455,77
108 802	210.000,00	116.384,00		8.409,00	895,21	9.304,21		107.975,00		107.975,00	9.304,21
108 812	581.382,67	114.390,97		22.227,00	853,80	23.080,80		92.163,97		92.163,97	23.080,80
108 822	555.473,34	226.698,44		23.768,00	1.704,88	25.472,88		202.930,44		202.930,44	25.472,88
108 836	152.200,00	76.096,00		8.456,00	581,04	9.037,04	353,97	67.640,00		67.640,00	8.683,07
108 842	117.594,90	55.552,61		4.704,00	439,65	5.143,65		50.848,61		50.848,61	5.143,65
108 852	91.680,39	28.652,00		3.668,00	237,06	3.905,06		24.984,00		24.984,00	3.905,06

Kontonummer Darlehensnr.	Ansatz	Darlehensgeber/Staat Aktanzahl	Verwendungszweck Genehmigungsdatum/-vermerk	Beschluss- Datum	Zinssatz Zinsindikator	Währung	Laufzeit
108 862	850000	Raiffeisenbank Eggenburg eGen/AT 37-00.200.501	WVA Missingdorf BA06	05.04.2013 Betriebe der Wasserversorgung	3,422% euribor6m	EUR	01.01.2013 - 31.12.2038
108 872	851000	Raiffeisenbank Eggenburg eGen/AT 36-00.200.501	ABA Missingdorf BA09	05.04.2013 Betriebe der Abwasserbeseitigung	3,422% euribor6m	EUR	01.01.2013 - 31.12.2038
108 912	850000	Raiffeisenbank Eggenburg eGen/AT 1-00.200.501	WVA Sig., Siedl. Erw. Teil 2 - BA08	30.10.2019 Betriebe der Wasserversorgung	2,895% normal verzir	EUR	01.01.2019 - 31.12.2034
108 922	851000	Raiffeisenbank Eggenburg eGen/AT 2-00.200501	ABA Sig., Siedl. Erw. Teil 2 - BA11	30.10.2019 Betriebe der Abwasserbeseitigung	2,895% normal verzir	EUR	01.01.2019 - 31.12.2044
108 2019	612000	Raiffeisenbank Eggenburg eGen/AT 3-00.200.501	Straßenbau 2019, Finanzsonderaktion 2019, Zi-Zuschuss F1-F-11973	31.10.2019 Finanzsonderaktion 2019	0,590% euribor6m	EUR	01.01.2019 - 31.12.2029
108 240002	240002	Raiffeisenbank Eggenburg eGen/AT AT17 3212 3004 0020 0501	Errichtung TBE, Zubau 3. Kdg-Gruppe	Errichtung TBE, Zubau 3. Kdg-Gruppe	2,348% EURIBOR	EUR	01.01.2020 - 31.12.2034
108 639000	639000	Raiffeisenbank Eggenburg eGen/AT AT61 3212 3005 0020 0501	Hochwasserschutz RÜB Sigmundsherberg	Hochwasserschutz RÜB Sigmundsherberg	2,348% euribor6m	EUR	01.01.2020 - 31.12.2044
110 882	846000	Erste Bank d.öst.Sparkassen/AT 805-159-274/05	Gemeinschaftshaus Missingdorf, Finanzsonderaktion 2013, F1-F-11399	28.10.2013 Wohn- und Geschäftsgebäude	3,434% euribor6m	EUR	01.01.2013 - 31.12.2028
110 2015	612000	Erste Bank d.öst.Sparkassen/AT Erste DL-Nr.:805-159-274/07	Gemeindestraßenbau, Finanzsonderaktion 2015, Zinsenzuschuss: F1-F-11657 /1.Tilgung 1.3.2016	24.11.2015 Gemeindestraßen	1,230% normal verzir	EUR	01.01.2015 - 31.12.2025
112 882	612000	HYPO NÖ Gruppe Bank AG/AT Hypo DL-Nr.: 466231509	Gemeindestraßenbau, Finanzsonderaktion 2014, F1-F- 11563 /1.Tilgung 1.3.2015	Gemeindestraßen	1,594% FIX verzinst	EUR	01.01.2014 - 31.12.2024
112 2016	612000	HYPO NÖ Gruppe Bank AG/AT Hypo DL-Nr.: 466263508	Gemeindestraßenbau, Finanzsonderaktion 2016, Zinsenzuschuss: F1-F-11727 /1.Tilgung 1.3.2017	Gemeindestraßen	1,611% normal verzir	EUR	01.01.2016 - 31.12.2026
114 840000	840000	Bank Austria Member of UniCredit/AT 840016	Grundankauf Hauer/Bartonek - KG Sig, (Christophorus- Siedlung II), kein Zinsenzuschuss /1.Tilgung 1.3.2017	23.08.2016 Grundbesitz	0,990% normal verzir	EUR	01.01.2016 - 31.12.2026

## 1.4.2. ... von Finanzunternehmen im Ausland

## 1.5. ... von Sonstigen

## Zwischensumme

Kontonummer Darlehensnr.	Darlehenshöhe Gesamt	Buchwert 31.12.2021	Zugang	Tilgung	Zinsen	Summe Schuldendienst	Schuldendienst- ersätze	Buchwert 31.12.2022	Kursgewinn/ -verlust	Buchwert inkl. KG/KV	Netto Schuldendienst
108 862	22.500,00	15.665,00		855,00	178,64	1.033,64		14.810,00		14.810,00	1.033,64
108 872	52.500,00	36.546,00		1.997,00	381,86	2.378,86		34.549,00		34.549,00	2.378,86
108 912	40.600,00	37.352,00		1.624,00	209,72	1.833,72		35.728,00		35.728,00	1.833,72
108 922	134.500,00	123.740,00		5.380,00	634,23	6.014,23		118.360,00		118.360,00	6.014,23
108	191.100,00	152.880,00		19.110,00	899,99	20.009,99	873,81	133.770,00		133.770,00	19.136,18
2019 108 240002	605.200,00	544.681,00		40.346,00	2.711,48	43.057,48	34.478,62	504.335,00		504.335,00	8.578,86
108 639000	167.100,00	157.074,00		6.684,00	807,27	7.491,27		150.390,00		150.390,00	7.491,27
110 882	45.000,00	20.282,63		3.032,67	201,91	3.234,58	191,25	17.249,96		17.249,96	3.043,33
110	130.000,00	53.744,04		13.186,73	628,89	13.815,62	599,63	40.557,31		40.557,31	13.215,99
2015 112	154.000,00	46.200,00		15.400,00	675,06	16.075,06	675,06	30.800,00		30.800,00	15.400,00
882 112	65.000,00	32.500,00		6.500,00	497,40	6.997,40	497,40	26.000,00		26.000,00	6.500,00
2016 114 840016	205.000,00	104.747,24		20.595,99	986,15	21.582,14		84.151,25		84.151,25	21.582,14
		<b>2.761.827,26</b>	<b>2.037,32</b>	<b>266.537,45</b>	<b>21.345,61</b>	<b>287.883,06</b>	<b>37.669,74</b>	<b>2.497.327,13</b>	<b>0,00</b>	<b>2.497.327,13</b>	<b>250.213,32</b>

Kontonummer Darlehensnr.	Ansatz	Darlehensgeber/Staat Aktenzahl	Verwendungszweck Genehmigungsdatum/-vermerk	Beschluss- Datum	Zinssatz Zinsindikator	Währung	Laufzeit
-----------------------------	--------	-----------------------------------	--	---------------------	---------------------------	---------	----------

**2. Finanzschulden für den laufenden Aufwand****2.1. ... von Trägern des öffentlichen Rechts**

2.1.1. ... von Bund, Bundesfonds, Bundeskammern

2.1.2. ... von Ländern, Landesfonds, Landeskammern

2.1.3. ... von Gemeinden, Gemeindeverbänden, Gemeindefonds

2.1.4. ... von Sozialversicherungsträgern

2.1.5. ... von sonstigen Trägern des öffentlichen Rechts

**2.2. ... von Beteiligungen der Gebietskörperschaft (ohne Finanzunternehmungen)****2.3. ... von Unternehmen (ohne Beteiligungen und ohne Finanzunternehmungen)****2.4. ... von Finanzunternehmen**

2.4.1. ... von Finanzunternehmen im Inland

2.4.2. ... von Finanzunternehmen im Ausland

**2.5. ... von Sonstigen****Zwischensumme****SUMME (1 und 2)**

Davon ohne A85-89

Davon A85-89



Kontonummer Darlehensnr.	Darlehenshöhe Gesamt	Buchwert 31.12.2021	Zugang	Tilgung	Zinsen	Summe Schuldendienst	Schuldendienst- ersätze	Buchwert 31.12.2022	Kursgewinn/ -verlust	Buchwert inkl. KG/KV	Netto Schuldendienst
		0,00	0,00	0,00	0,00	0,00	0,00	0,00	0,00	0,00	0,00
		2.761.827,26	2.037,32	266.537,45	21.345,61	287.883,06	37.669,74	2.497.327,13	0,00	2.497.327,13	250.213,32
		1.188.204,91	0,00	133.311,39	7.989,19	141.300,58	37.669,74	1.054.893,52	0,00	1.054.893,52	103.630,84
		1.573.622,35	2.037,32	133.226,06	13.356,42	146.582,48	0,00	1.442.433,61	0,00	1.442.433,61	146.582,48



Nachweis über hausinterne Vergütungen (Anlage 6f)



<b>Gruppenebene</b>		<b>Erträge</b>	<b>Aufwendungen</b>
0	Vertretungskörper und allgemeine Verwaltung	169.151,92	41.623,00
1	Öffentliche Ordnung und Sicherheit	0,00	134,50
2	Unterricht, Erziehung, Sport und Wissenschaft	139.940,22	163.141,68
3	Kunst, Kultur und Kultus	0,00	66.790,62
4	Soziale Wohlfahrt und Wohnbauförderung	0,00	0,00
5	Gesundheit	0,00	0,00
6	Straßen- und Wasserbau, Verkehr	0,00	35.551,12
7	Wirtschaftsförderung	0,00	389,31
8	Dienstleistungen	217.554,57	218.941,48
9	Finanzwirtschaft	0,00	0,00
<b>Summe</b>		<b>526.646,71</b>	<b>526.571,71</b>
<b>Nicht voranschlagswirksame Gebarung</b>		<b>Mittelaufbringung</b>	<b>Mittelverwendung</b>
270	Finanzamt Vorsteuerbeträge (nicht voranschlagswirksame Gebarung)	0,00	0,00
360	Umsatzsteuer (nicht voranschlagswirksame Gebarung)	15,00	0,00
<b>Summe</b>		<b>15,00</b>	<b>0,00</b>



Aufstellung Arbeitsstunden Bauhof.pdf





Aufstellung Arbeitsstunden Bauhof

168121,14

6,80%	11.432,24	1/8140/7200	Winterdienst, Straße	446,25 h
7,94%	13.348,82	1/8500/7200	WL Sigmundsherberg	520,50 h
0,85%	1.429,03	1/8420/7200	Wald	55,50 h
6,74%	11.331,36	1/8170/7200	Friedhof	442,25 h
3,48%	5.850,62	1/2110/7201	VS	228,00 h
1,78%	2.992,56	1/2401/7200	Kdg Walkenstein	116,75 h
1,67%	2.807,62	1/2400/7200	Kdg Sigmundsherberg	109,25 h
0,08%	134,50	1/1640/7200	FF Sig	5,00 h
38,72%	65.096,51	1/3630/7200	Ortspflege	2539,63 h
2,11%	3.547,36	1/8511/7200	KA Theras	138,25 h
1,93%	3.244,74	1/8510/7200	Kanal Sig, Rod, Mi	126,75 h
6,09%	10.238,58	1/0290/7200	Büro, Werkstatt	399,25 h
1,60%	2.689,94	1/0290/7200	Energiebuchhaltung	105,00 h
3,40%	5.716,12	1/8310/7200	Bad	223,00 h
1,24%	2.084,70	1/8150/7200	Spielplatz	80,25 h
0,02%	33,62	1/8131/7200	Deponie Wa	1,00 h
0,69%	1.160,04	1/8130/7200	Müll	44,75 h
3,14%	5.279,00	1/8160/7200	Ortsbeleuchtung	203,25 h

0,21%	353,05	1/7710/7200		Radweg Beschilderung	13,75	h
0,00%	0,00				0,00	h
2,07%	3.480,11	1/2400/720001		Bus Kdg Wa,Sig 1/2	135,88	h
2,07%	3.480,11	1/2401/720001			135,88	h
92,63%	155.730,61					
a.o. Haushalt					6070,14	h
5,400%	9.078,54	5/831002/7200		Badsanierung	359,25	h
				Eigenl. Bauhof		
0,190%	319,43	5/7110/7200		Güterwege	12,25	h
				Eigenl. Bauhof		
1,780%	2.992,56	5/8580/7200		Vermessung	116,50	h
				Eigenl. Bauhof		
100,000%	168.121,14				6558,14	

Anlagenspiegel Einzelkonten (Anlage 6g)



Ansatz MVAG Konto	Bezeichnung	Inbetrieb- nahme	RND	ND	Buchwert 31.12.2021	Zugänge/ + Umbuchungen -	Abgänge/	Wertaufholung+/ Wertminderung-	Abschreibung	Buchwert 31.12.2022
<b>010000 Zentralamt</b>					<b>23.824,38</b>	<b>0,00</b>	<b>0,00</b>	<b>0,00</b>	<b>6.055,35</b>	<b>17.769,03</b>
<b>1021</b>	<b>Grundstücke, Grundstückseinrichtungen und Infrastruktur</b>				<b>0,00</b>	<b>0,00</b>	<b>0,00</b>	<b>0,00</b>	<b>0,00</b>	<b>0,00</b>
2/2000001/00001	Gemeindeamt Hauptstraße 50	01.01.1930	50,0	50,0	0,00	0,00	0,00	0,00	0,00	0,00
<b>1026</b>	<b>Amts-, Betriebs- und Geschäftsausstattung</b>				<b>23.824,38</b>	<b>0,00</b>	<b>0,00</b>	<b>0,00</b>	<b>6.055,35</b>	<b>17.769,03</b>
4/0100000/00001	HP Switch TP-Link 8-port Gigabit Desktop Switch	01.01.2007	0,0	7,0	0,00	0,00	0,00	0,00	0,00	0,00
4/0100000/00010	KIM Lieferanten Buchhaltung	01.12.2010	0,0	7,0	0,00	0,00	0,00	0,00	0,00	0,00
4/0100000/00011	Adobe InDesign Software	01.02.2011	0,0	7,0	0,00	0,00	0,00	0,00	0,00	0,00
4/0100000/00012	Drehstuhl	01.05.2011	0,0	10,0	0,00	0,00	0,00	0,00	0,00	0,00
4/0100000/00013	Schiebetürschrank	01.05.2011	0,0	10,0	0,00	0,00	0,00	0,00	0,00	0,00
4/0100000/00017	Monitor HPZR22 (1)	01.06.2013	0,0	7,0	0,00	0,00	0,00	0,00	0,00	0,00
4/0100000/00018	Monitor HPZR22 (2)	01.06.2013	0,0	7,0	0,00	0,00	0,00	0,00	0,00	0,00
4/0100000/00019	Festplatten+Installation	01.08.2014	0,0	7,0	0,00	0,00	0,00	0,00	0,00	0,00
4/0100000/00002	Pflanzwanne Hydro	01.04.2007	0,0	10,0	0,00	0,00	0,00	0,00	0,00	0,00
4/0100000/00020	Digi-Pen inkl. Lizenz	01.06.2015	0,0	7,0	0,00	0,00	0,00	0,00	0,00	0,00
4/0100000/00021	Popcon Software + Installation	01.07.2015	0,0	7,0	94,41	0,00	0,00	0,00	94,41	0,00
4/0100000/00022	Firewall Zyxel + Installation	01.07.2015	0,0	7,0	122,06	0,00	0,00	0,00	122,06	0,00
4/0100000/00023	Server Hardware + Software HP ML350p G9 5U E5-2620v3	01.07.2015	0,0	7,0	1.043,66	0,00	0,00	0,00	1.043,66	0,00
4/0100000/00024	K5 + Installation	01.10.2015	0,0	7,0	228,90	0,00	0,00	0,00	228,90	0,00
4/0100000/00026	Telefonanlage Gigaset E630	01.06.2016	3,0	10,0	352,13	0,00	0,00	0,00	88,03	264,10
4/0100000/00027	Bürosessel	01.10.2017	4,5	10,0	304,92	0,00	0,00	0,00	55,44	249,48
4/0100000/00028	Faltmaschine IDEAL 8306	01.12.2017	4,5	10,0	323,40	0,00	0,00	0,00	58,80	264,60
4/0100000/00029	Ordnersäule	01.03.2018	5,0	10,0	270,00	0,00	0,00	0,00	45,00	225,00
4/0100000/00003	Karniesen, Vorhänge - Bgm. Zimmer	01.04.2007	0,0	10,0	0,00	0,00	0,00	0,00	0,00	0,00
4/0100000/00030	K5 Finanz Buchhaltung	01.05.2018	2,0	7,0	4.523,14	0,00	0,00	0,00	1.507,71	3.015,43
4/0100000/00031	Bürosessel	01.07.2018	5,5	10,0	425,10	0,00	0,00	0,00	65,40	359,70
4/0100000/00032	HP Pro Desk (1) S/N CZC8307L3B; Y3E02AV	01.08.2018	2,5	7,0	947,05	0,00	0,00	0,00	270,59	676,46
4/0100000/00033	HP Pro Desk (2) S/N CZC8307L37; Y3E02AV	01.08.2018	2,5	7,0	947,05	0,00	0,00	0,00	270,59	676,46
4/0100000/00034	HP Pro Desk (3) S/N CZC8307L38; Y3E02AV	01.08.2018	2,5	7,0	947,05	0,00	0,00	0,00	270,59	676,46
4/0100000/00035	HP Pro Desk (4) S/N CZC8307L36; Y3E02AV	01.08.2018	2,5	7,0	947,05	0,00	0,00	0,00	270,59	676,46
4/0100000/00036	HP Pro Desk (5) S/N CZC8307L39; Y3E02AV	01.08.2018	2,5	7,0	947,05	0,00	0,00	0,00	270,59	676,46
4/0100000/00037	Logitech Group System (Kit für Videokonferenzen) (Dell Mc	07.09.2020	4,5	7,0	1.784,37	0,00	0,00	0,00	324,43	1.459,94
4/0100000/00040	Server DELL T340, Intel Xeon E-2226G	12.06.2021	8,0	10,0	9.617,04	0,00	0,00	0,00	1.068,56	8.548,48
4/0100000/00005	Programm LMR	01.12.2007	0,0	7,0	0,00	0,00	0,00	0,00	0,00	0,00
4/0100000/00006	HP Notstromaggregat	01.02.2008	0,0	7,0	0,00	0,00	0,00	0,00	0,00	0,00
4/0100000/00007	KIM Software	01.06.2008	0,0	7,0	0,00	0,00	0,00	0,00	0,00	0,00

Ansatz MVAG Konto	Bezeichnung	Inbetrieb- nahme	RND	ND	Buchwert 31.12.2021	Zugänge/ + Umbuchungen -	Abgänge/ -	Wertaufholung+/ Wertminderung-	Abschreibung	Buchwert 31.12.2022
<b>015000</b>	<b>Pressestelle, Amtsblatt Öffentlichkeitsarbeit</b>				<b>1.650,00</b>	<b>0,00</b>	<b>0,00</b>	<b>0,00</b>	<b>300,00</b>	<b>1.350,00</b>
<b>1010</b>	<b>Immaterielle Vermögenswerte</b>				<b>1.650,00</b>	<b>0,00</b>	<b>0,00</b>	<b>0,00</b>	<b>300,00</b>	<b>1.350,00</b>
4/0100000/00039	WhatsApp-Komm. f. Gde Kompakt Paket	11.12.2020	4,5	7,0	1.650,00	0,00	0,00	0,00	300,00	1.350,00
<b>022000</b>	<b>Standesamt</b>				<b>0,00</b>	<b>0,00</b>	<b>0,00</b>	<b>0,00</b>	<b>0,00</b>	<b>0,00</b>
<b>1026</b>	<b>Amts-, Betriebs- und Geschäftsausstattung</b>				<b>0,00</b>	<b>0,00</b>	<b>0,00</b>	<b>0,00</b>	<b>0,00</b>	<b>0,00</b>
4/0220000/00001	Standesamtsprogramm + Einschulung	01.12.2010	0,0	7,0	0,00	0,00	0,00	0,00	0,00	0,00
<b>024000</b>	<b>Wahlamt</b>				<b>1.136,16</b>	<b>0,00</b>	<b>0,00</b>	<b>0,00</b>	<b>252,48</b>	<b>883,68</b>
<b>1026</b>	<b>Amts-, Betriebs- und Geschäftsausstattung</b>				<b>1.136,16</b>	<b>0,00</b>	<b>0,00</b>	<b>0,00</b>	<b>252,48</b>	<b>883,68</b>
4/0240000/00001	WILMA Wahlprogramm	01.11.2014	0,0	7,0	0,00	0,00	0,00	0,00	0,00	0,00
4/0240000/00002	faltbare Wahlkabine	01.09.2016	3,5	10,0	284,04	0,00	0,00	0,00	63,12	220,92
4/0240000/00003	faltbare Wahlkabine	01.09.2016	3,5	10,0	284,04	0,00	0,00	0,00	63,12	220,92
4/0240000/00004	faltbare Wahlkabine	01.09.2016	3,5	10,0	284,04	0,00	0,00	0,00	63,12	220,92
4/0240000/00005	faltbare Wahlkabine	01.09.2016	3,5	10,0	284,04	0,00	0,00	0,00	63,12	220,92
<b>029000</b>	<b>Amtsgebäude</b>				<b>208.073,83</b>	<b>2.195,58</b>	<b>0,00</b>	<b>0,00</b>	<b>5.419,59</b>	<b>204.849,82</b>
<b>1021</b>	<b>Grundstücke, Grundstückseinrichtungen und Infrastruktur</b>				<b>113.079,66</b>	<b>0,00</b>	<b>0,00</b>	<b>0,00</b>	<b>159,64</b>	<b>112.920,02</b>
1/0100000/00001	Amtshaus		0,0	0,0	17.476,82	0,00	0,00	0,00	0,00	17.476,82
1/0290000/00001	Gemeindehaus/FF Brugg		0,0	0,0	1.210,00	0,00	0,00	0,00	0,00	1.210,00
1/0290000/00002	Bauhof		0,0	0,0	86.400,00	0,00	0,00	0,00	0,00	86.400,00
1/0290000/00003	Kulturzentrum Th./FF-Haus	01.01.1990	0,0	0,0	4.800,00	0,00	0,00	0,00	0,00	4.800,00
2/2000001/00004	FF-Brugg/Gemeindehaus	01.01.1992	19,0	50,0	3.192,84	0,00	0,00	0,00	159,64	3.033,20
<b>1025</b>	<b>Technische Anlagen, Fahrzeuge und Maschinen</b>				<b>94.679,17</b>	<b>0,00</b>	<b>0,00</b>	<b>0,00</b>	<b>5.259,95</b>	<b>89.419,22</b>
2/2000001/00003	Kulturzentrum Th. FF-Haus	01.01.1990	17,0	50,0	94.679,17	0,00	0,00	0,00	5.259,95	89.419,22
<b>1028</b>	<b>Geleistete Anzahlungen für Anlagen und Anlagen in Bau</b>				<b>315,00</b>	<b>2.195,58</b>	<b>0,00</b>	<b>0,00</b>	<b>0,00</b>	<b>2.510,58</b>
2/2000001/00050	Neubau Gemeindeamt				315,00	2.195,58	0,00	0,00	0,00	2.510,58
<b>031000</b>	<b>Amt für Raumordnung und Raumplanung</b>				<b>15.016,90</b>	<b>22.255,98</b>	<b>0,00</b>	<b>0,00</b>	<b>5.467,76</b>	<b>31.805,12</b>
<b>1010</b>	<b>Immaterielle Vermögenswerte</b>				<b>15.016,90</b>	<b>22.255,98</b>	<b>0,00</b>	<b>0,00</b>	<b>5.467,76</b>	<b>31.805,12</b>
4/0100000/00038	immaterielle VM Wert Änderung RO, KG Brugg, KG Theras	10.09.2020	4,5	7,0	3.786,51	0,00	0,00	0,00	688,46	3.098,05
4/0310000/00001	FLächenwidmung in der Marktgemeinde	13.11.2020	4,5	7,0	11.230,39	22.255,98	0,00	0,00	4.779,30	28.707,07
<b>163000</b>	<b>Freiwillige Feuerwehr</b>				<b>39.141,31</b>	<b>0,00</b>	<b>0,00</b>	<b>0,00</b>	<b>4.292,16</b>	<b>34.849,15</b>
<b>1026</b>	<b>Amts-, Betriebs- und Geschäftsausstattung</b>				<b>39.983,42</b>	<b>0,00</b>	<b>0,00</b>	<b>0,00</b>	<b>4.397,42</b>	<b>35.586,00</b>
3/0000001/00003	PV Anlage FF Kainreith	01.12.2017	9,5	15,0	12.031,59	0,00	0,00	0,00	1.145,87	10.885,72
3/0000001/00004	PV Anlage FF Röhrwiesen	01.08.2018	10,5	15,0	13.747,79	0,00	0,00	0,00	1.195,46	12.552,33
4/1630000/00001	UV Anlage FF Röhrwiesen	01.03.2015	12,0	20,0	3.857,25	0,00	0,00	0,00	296,71	3.560,54

Ansatz MVAG Konto	Bezeichnung	Inbetrieb- nahme	RND	ND	Buchwert 31.12.2021	Zugänge/ + Umbuchungen -	Abgänge/ -	Wertaufholung+/ Wertminderung-	Abschreibung	Buchwert 31.12.2022
4/1630000/00002	EBE FF-Sirene Rodingersdorf	01.04.2007	0,0	10,0	0,00	0,00	0,00	0,00	0,00	0,00
4/1630000/00003	EBE FF-Sirene Walkenstein	01.04.2007	0,0	10,0	0,00	0,00	0,00	0,00	0,00	0,00
4/1630000/00004	Drainage Löschteich Rodingersdorf	01.12.2014	31,5	40,0	5.603,88	0,00	0,00	0,00	172,43	5.431,45
4/1630000/00005	Hydrant Horner Weg	01.04.2016	0,0	5,0	0,00	0,00	0,00	0,00	0,00	0,00
4/1630000/00006	Hydrant umfahrbar	01.06.2018	0,0	5,0	1.136,10	0,00	0,00	0,00	1.136,10	0,00
4/1630000/00007	Wärmebildkamera	01.05.2020	7,0	10,0	3.606,81	0,00	0,00	0,00	450,85	3.155,96
<b>1311</b>	<b>Investitionszuschüsse von Trägern öffentlichen Rechts</b>				<b>-842,11</b>	<b>0,00</b>	<b>0,00</b>	<b>0,00</b>	<b>-105,26</b>	<b>-736,85</b>
4/1630000/00008	KT Wärmebildkamera	30.06.2020	7,0	10,0	-842,11	0,00	0,00	0,00	-105,26	-736,85
<b>164000</b>	<b>Förderung der Brandbekämpfung und Brandverhütung</b>				<b>1.044.212,21</b>	<b>4.873,84</b>	<b>0,00</b>	<b>0,00</b>	<b>45.412,25</b>	<b>1.003.673,80</b>
<b>1021</b>	<b>Grundstücke, Grundstückseinrichtungen und Infrastruktur</b>				<b>194.252,12</b>	<b>0,00</b>	<b>0,00</b>	<b>0,00</b>	<b>3.399,02</b>	<b>190.853,10</b>
1/1640000/00001	FF Sigmundsherberg				34.816,00	0,00	0,00	0,00	0,00	34.816,00
1/1640000/00002	FF Kainreith		0,0	0,0	32.801,81	0,00	0,00	0,00	0,00	32.801,81
1/1640000/00003	FF Rodingersdorf		0,0	0,0	22.997,07	0,00	0,00	0,00	0,00	22.997,07
1/1640000/00004	FF Walkenstein		0,0	0,0	4.915,00	0,00	0,00	0,00	0,00	4.915,00
1/1640000/00005	Dorfzentrum/FF Röhrwiesen		0,0	0,0	27.329,90	0,00	0,00	0,00	0,00	27.329,90
1/1640000/00006	FF Missingdorf		0,0	0,0	3.285,00	0,00	0,00	0,00	0,00	3.285,00
1/1640000/00007	Vorplatz FF Kainreith	11.07.2019			126,98	0,00	0,00	0,00	0,00	126,98
2/2000001/00010	FF-Haus Missingdorf	01.01.1992	19,0	50,0	67.980,36	0,00	0,00	0,00	3.399,02	64.581,34
<b>1022</b>	<b>Gebäude und Bauten</b>				<b>863.463,78</b>	<b>52,00</b>	<b>0,00</b>	<b>0,00</b>	<b>42.541,18</b>	<b>820.974,60</b>
2/2000001/00005	FF-Haus Sigmundsherberg	01.01.2001	28,0	50,0	201.645,66	0,00	0,00	0,00	6.953,30	194.692,36
2/2000001/00006	FF-Haus Kainreith	01.01.1999	26,0	50,0	153.565,49	0,00	0,00	0,00	5.687,61	147.877,88
2/2000001/00008	FF-Haus Walkenstein	01.01.1989	16,0	50,0	508.252,63	52,00	0,00	0,00	29.900,27	478.404,36
<b>1024</b>	<b>Sonderanlagen</b>				<b>4.396,31</b>	<b>4.821,84</b>	<b>0,00</b>	<b>0,00</b>	<b>285,69</b>	<b>8.932,46</b>
3/3000001/00151	WVA Überflurhydrant	29.07.2020	30,5	33,0	4.396,31	0,00	0,00	0,00	139,57	4.256,74
3/3000001/00167	WVA Umfahrhydrant 5095	04.01.2022	32,0	33,0	0,00	4.821,84	0,00	0,00	146,12	4.675,72
<b>1311</b>	<b>Investitionszuschüsse von Trägern öffentlichen Rechts</b>				<b>-17.900,00</b>	<b>0,00</b>	<b>0,00</b>	<b>0,00</b>	<b>-813,64</b>	<b>-17.086,36</b>
2/2000001/00055	Eigenmittel durch FF Walkenstein	09.10.2020	21,0	23,5	-17.900,00	0,00	0,00	0,00	-813,64	-17.086,36
<b>164500</b>	<b>Förderung der Brandbekämpfung und Brandverhütung</b>				<b>508.699,33</b>	<b>0,00</b>	<b>0,00</b>	<b>0,00</b>	<b>13.722,50</b>	<b>494.976,83</b>
<b>1022</b>	<b>Gebäude und Bauten</b>				<b>508.699,33</b>	<b>0,00</b>	<b>0,00</b>	<b>0,00</b>	<b>13.722,50</b>	<b>494.976,83</b>
2/2000001/00007	FF-Haus Rodingersdorf	01.01.2011	38,0	50,0	363.068,59	0,00	0,00	0,00	9.309,45	353.759,14
2/2000001/00009	Dorfzentrum Röhrwiesen	01.01.2005	32,0	50,0	145.630,74	0,00	0,00	0,00	4.413,05	141.217,69

Ansatz MVAG Konto	Bezeichnung	Inbetrieb- nahme	RND	ND	Buchwert 31.12.2021	Zugänge/ + Umbuchungen -	Abgänge/ -	Wertaufholung+/ Wertminderung-	Abschreibung	Buchwert 31.12.2022
<b>211000 Volksschule</b>					<b>379.572,90</b>	<b>219,00</b>	<b>0,00</b>	<b>0,00</b>	<b>16.871,51</b>	<b>362.920,39</b>
<b>1010</b>	<b>Immaterielle Vermögenswerte</b>				<b>168,00</b>	<b>219,00</b>	<b>0,00</b>	<b>0,00</b>	<b>64,50</b>	<b>322,50</b>
4/2110000/00074	Antolin Schullizenz	29.06.2021	5,0	7,0	168,00	219,00	0,00	0,00	64,50	322,50
<b>1021</b>	<b>Grundstücke, Grundstückseinrichtungen und Infrastruktur</b>				<b>157.089,28</b>	<b>0,00</b>	<b>0,00</b>	<b>0,00</b>	<b>2.514,28</b>	<b>154.575,00</b>
1/2110000/00001	Volksschule Sigmundsherberg		0,0	0,0	154.575,00	0,00	0,00	0,00	0,00	154.575,00
2/2000001/00030	Spielplatz Volksschule Sigmundsherberg	01.01.2013	0,0	10,0	2.514,28	0,00	0,00	0,00	2.514,28	0,00
<b>1022</b>	<b>Gebäude und Bauten</b>				<b>213.700,61</b>	<b>0,00</b>	<b>0,00</b>	<b>0,00</b>	<b>6.893,57</b>	<b>206.807,04</b>
2/2000001/00011	Schulgebäude	01.01.1969	50,0	50,0	0,00	0,00	0,00	0,00	0,00	0,00
2/2000001/00049	Volksschule Großsanierung	01.01.2013	30,0	40,0	213.700,61	0,00	0,00	0,00	6.893,57	206.807,04
<b>1026</b>	<b>Amts-, Betriebs- und Geschäftsausstattung</b>				<b>28.244,34</b>	<b>0,00</b>	<b>0,00</b>	<b>0,00</b>	<b>9.088,56</b>	<b>19.155,78</b>
4/2110000/00001	Funkhauptuhr	01.03.2007	0,0	10,0	0,00	0,00	0,00	0,00	0,00	0,00
4/2110000/00010	Nestschaukel	01.02.2012	0,0	10,0	0,00	0,00	0,00	0,00	0,00	0,00
4/2110000/00011	Lautsprecheranlage	01.05.2013	0,0	5,0	0,00	0,00	0,00	0,00	0,00	0,00
4/2110000/00012	Tischtennistisch Outdoor	01.06.2013	0,0	10,0	41,45	0,00	0,00	0,00	41,45	0,00
4/2110000/00013	Ballbad	01.06.2013	0,0	10,0	88,27	0,00	0,00	0,00	88,27	0,00
4/2110000/00014	Wuzzler	01.06.2013	0,0	10,0	110,89	0,00	0,00	0,00	110,89	0,00
4/2110000/00015	Beamer	01.06.2013	0,0	10,0	85,44	0,00	0,00	0,00	85,44	0,00
4/2110000/00016	Drucker	01.06.2013	0,0	10,0	56,52	0,00	0,00	0,00	56,52	0,00
4/2110000/00017	Monitor	01.06.2013	0,0	10,0	51,12	0,00	0,00	0,00	51,12	0,00
4/2110000/00018	Bosch E-Herd	01.06.2013	0,0	10,0	77,90	0,00	0,00	0,00	77,90	0,00
4/2110000/00019	Sandspielturm+-spielkran	01.06.2013	0,0	10,0	356,16	0,00	0,00	0,00	356,16	0,00
4/2110000/00002	Klangbausteine	01.03.2007	4,0	20,0	233,59	0,00	0,00	0,00	46,72	186,87
4/2110000/00020	Balkenwippe 4-sitzig	01.06.2013	0,0	10,0	121,99	0,00	0,00	0,00	121,99	0,00
4/2110000/00021	Sandkasten mit Abdeckung	01.06.2013	0,0	10,0	235,39	0,00	0,00	0,00	235,39	0,00
4/2110000/00022	Sitzgruppe Kombination	01.06.2013	0,0	10,0	482,57	0,00	0,00	0,00	482,57	0,00
4/2110000/00023	Kletternetzpyramide	01.06.2013	0,0	10,0	613,99	0,00	0,00	0,00	613,99	0,00
4/2110000/00024	Nestschaukel	01.06.2013	0,0	10,0	242,99	0,00	0,00	0,00	242,99	0,00
4/2110000/00025	Materialhochschrank	01.06.2013	0,0	10,0	60,41	0,00	0,00	0,00	60,41	0,00
4/2110000/00026	Doppeltürenschränk	01.06.2013	0,0	10,0	41,74	0,00	0,00	0,00	41,74	0,00
4/2110000/00027	Müllsystem	01.06.2013	0,0	10,0	59,95	0,00	0,00	0,00	59,95	0,00
4/2110000/00028	Schultaschenschränk (1)	01.06.2013	0,0	10,0	42,17	0,00	0,00	0,00	42,17	0,00
4/2110000/00029	Schultaschenschränk (2)	01.06.2013	0,0	10,0	42,17	0,00	0,00	0,00	42,17	0,00
4/2110000/00003	Sprungbrett "Bukarest"	01.04.2007	0,0	10,0	0,00	0,00	0,00	0,00	0,00	0,00
4/2110000/00030	Schultaschenschränk (3)	01.06.2013	0,0	10,0	42,17	0,00	0,00	0,00	42,17	0,00
4/2110000/00031	Schranksystem	01.06.2013	0,0	10,0	245,05	0,00	0,00	0,00	245,05	0,00
4/2110000/00032	Schubkastenschränk	01.06.2013	0,0	10,0	46,52	0,00	0,00	0,00	46,52	0,00
4/2110000/00033	Fernsehshränk	01.06.2013	0,0	10,0	61,15	0,00	0,00	0,00	61,15	0,00



Ansatz MVAG Konto	Bezeichnung	Inbetrieb- nahme	RND	ND	Buchwert 31.12.2021	Zugänge/ + Umbuchungen -	Abgänge/	Wertaufholung+/ Wertminderung-	Abschreibung	Buchwert 31.12.2022
4/2110000/00034	PC Tisch mit Unterbau	01.06.2013	0,0	10,0	51,45	0,00	0,00	0,00	51,45	0,00
4/2110000/00035	Musikschrank	01.06.2013	0,0	10,0	57,91	0,00	0,00	0,00	57,91	0,00
4/2110000/00004	2 Trapeztische	01.06.2007	0,0	10,0	0,00	0,00	0,00	0,00	0,00	0,00
4/2110000/00040	Weichbodenmatte	01.06.2013	0,0	10,0	50,56	0,00	0,00	0,00	50,56	0,00
4/2110000/00041	Heizkörperverkleidung (1)	01.06.2013	0,0	5,0	0,00	0,00	0,00	0,00	0,00	0,00
4/2110000/00042	Heizkörperverkleidung (2)	01.06.2013	0,0	5,0	0,00	0,00	0,00	0,00	0,00	0,00
4/2110000/00043	Thermoport (1)	01.06.2013	0,0	5,0	0,00	0,00	0,00	0,00	0,00	0,00
4/2110000/00044	Thermoport (2)	01.06.2013	0,0	5,0	0,00	0,00	0,00	0,00	0,00	0,00
4/2110000/00045	Spiele indoor, outdoor, Bücher, Musikinstrumente	01.06.2013	0,0	5,0	0,00	0,00	0,00	0,00	0,00	0,00
4/2110000/00046	Ikea Regale	01.10.2014	1,5	10,0	129,74	0,00	0,00	0,00	51,90	77,84
4/2110000/00047	Grundig Fernseher Rio 40 CLE 7465 BL	01.05.2015	0,0	6,0	0,00	0,00	0,00	0,00	0,00	0,00
4/2110000/00048	PV Anlage	01.09.2015	7,5	15,0	5.216,27	0,00	0,00	0,00	613,68	4.602,59
4/2110000/00049	Reinigungswagen	01.02.2016	0,0	5,0	0,00	0,00	0,00	0,00	0,00	0,00
4/2110000/00005	Kint-Boxen "Luft- und Luftdruck"	01.07.2007	0,0	10,0	0,00	0,00	0,00	0,00	0,00	0,00
4/2110000/00050	Smartboard (1)	01.07.2019	3,5	7,0	3.738,08	0,00	0,00	0,00	830,68	2.907,40
4/2110000/00051	Smartboard (2)	01.07.2019	3,5	7,0	3.738,08	0,00	0,00	0,00	830,68	2.907,40
4/2110000/00052	Bosch Geschirrspüler	01.03.2018	3,0	8,0	356,94	0,00	0,00	0,00	89,24	267,70
4/2110000/00053	HP ProBook 450 G5 - Laptop	01.05.2018	2,0	7,0	430,48	0,00	0,00	0,00	143,49	286,99
4/2110000/00054	Notebook HP Pro Book 450G5	01.03.2019	3,0	7,0	560,00	0,00	0,00	0,00	140,00	420,00
4/2110000/00055	Smartboard	01.02.2018	2,0	7,0	4.042,58	0,00	0,00	0,00	1.347,53	2.695,05
4/2110000/00056	Smartboard	01.02.2018	2,0	7,0	4.042,58	0,00	0,00	0,00	1.347,53	2.695,05
4/2110000/00006	Memo, Steckspiel "Nach Bildern erzählen"	01.12.2007	0,0	10,0	0,00	0,00	0,00	0,00	0,00	0,00
4/2110000/00069	Couch Nachmittagsbetreuung	01.09.2020	7,5	10,0	2.390,07	0,00	0,00	0,00	281,18	2.108,89
4/2110000/00007	10 Stk. Laptop DELL	01.02.2010	0,0	7,0	0,00	0,00	0,00	0,00	0,00	0,00
4/2110000/00008	Minitower Dell	01.02.2010	0,0	7,0	0,00	0,00	0,00	0,00	0,00	0,00
4/2110000/00009	Klettviereck	01.05.2011	0,0	10,0	0,00	0,00	0,00	0,00	0,00	0,00
<b>1311</b>	<b>Investitionszuschüsse von Trägern öffentlichen Rechts</b>				<b>-19.629,33</b>	<b>0,00</b>	<b>0,00</b>	<b>0,00</b>	<b>-1.689,40</b>	<b>-17.939,93</b>
2/2000001/00057	Kapitaltransferkonto für Dach (neu) 2020 VS	18.05.2021	30,0	32,0	-13.826,04	0,00	0,00	0,00	-446,00	-13.380,04
4/2110000/00057	Förderung Schul-u.Kdg.Fonds	01.05.2011	0,0	10,0	0,00	0,00	0,00	0,00	0,00	0,00
4/2110000/00058	Förderung Schul-u.Kdg.Fonds	01.02.2012	0,0	10,0	0,00	0,00	0,00	0,00	0,00	0,00
4/2110000/00059	Förderung Schul-u.Kdg.Fonds	01.02.2018	2,0	7,0	-649,69	0,00	0,00	0,00	-216,56	-433,13
4/2110000/00060	Förderung Schul-u.Kdg.Fonds	01.02.2018	2,0	7,0	-649,69	0,00	0,00	0,00	-216,56	-433,13
4/2110000/00061	Förderung Schul-u.Kdg.Fonds	01.03.2018	3,0	8,0	-89,24	0,00	0,00	0,00	-22,31	-66,93
4/2110000/00062	Förderung Schul-u.Kdg.Fonds	01.05.2018	2,0	7,0	-81,64	0,00	0,00	0,00	-27,21	-54,43
4/2110000/00066	Förderung Schul-u.Kdg.Fonds	01.09.2015	7,5	15,0	-1.304,07	0,00	0,00	0,00	-153,42	-1.150,65
4/2110000/00070	Smartboard (1)	01.07.2019	3,5	7,0	-1.200,00	0,00	0,00	0,00	-266,67	-933,33
4/2110000/00071	Smartboard (2)	01.07.2019	3,5	7,0	-1.200,00	0,00	0,00	0,00	-266,67	-933,33

Ansatz MVAG Konto	Bezeichnung	Inbetrieb- nahme	RND	ND	Buchwert 31.12.2021	Zugänge/ + Umbuchungen -	Abgänge/	Wertaufholung+/ Wertminderung-	Abschreibung	Buchwert 31.12.2022
4/2110000/00073	Kapitaltransferkonto für Couch (Nachmit.betr.)	18.05.2021	7,5	9,5	-628,96	0,00	0,00	0,00	-74,00	-554,96
<b>211002 Volksschule</b>					<b>11.550,00</b>	<b>0,00</b>	<b>0,00</b>	<b>0,00</b>	<b>825,00</b>	<b>10.725,00</b>
<b>1024 Sonderanlagen</b>					<b>15.400,00</b>	<b>0,00</b>	<b>0,00</b>	<b>0,00</b>	<b>1.100,00</b>	<b>14.300,00</b>
4/2110000/00067	PV Anlage	01.01.2021	13,0	15,0	15.400,00	0,00	0,00	0,00	1.100,00	14.300,00
<b>1311 Investitionszuschüsse von Trägern öffentlichen Rechts</b>					<b>-3.850,00</b>	<b>0,00</b>	<b>0,00</b>	<b>0,00</b>	<b>-275,00</b>	<b>-3.575,00</b>
4/2110000/00072	Kapitaltransferkonto für PV Anlage	18.05.2021	13,0	15,0	-3.850,00	0,00	0,00	0,00	-275,00	-3.575,00
<b>211003 Sanierung Zugang Hartplatz, Freiluftklasse VS Sigmundsherberg</b>					<b>0,00</b>	<b>751,20</b>	<b>0,00</b>	<b>0,00</b>	<b>0,00</b>	<b>751,20</b>
<b>1021 Grundstücke, Grundstückseinrichtungen und Infrastruktur</b>					<b>0,00</b>	<b>751,20</b>	<b>0,00</b>	<b>0,00</b>	<b>0,00</b>	<b>751,20</b>
4/2110000/00075	Zugang Volksschule Sigmundsherberg	05.10.2021			0,00	751,20	0,00	0,00	0,00	751,20
<b>240000 Kindergärten</b>					<b>323.721,83</b>	<b>0,00</b>	<b>0,00</b>	<b>0,00</b>	<b>11.615,90</b>	<b>312.105,93</b>
<b>1021 Grundstücke, Grundstückseinrichtungen und Infrastruktur</b>					<b>74.516,31</b>	<b>0,00</b>	<b>0,00</b>	<b>0,00</b>	<b>573,57</b>	<b>73.942,74</b>
1/2400000/00001	Kindergarten Sigmundsherberg		0,0	0,0	73.942,74	0,00	0,00	0,00	0,00	73.942,74
2/2000001/00025	Spielplatz Kindergarten Sigmundsherberg	01.01.2013	0,0	10,0	573,57	0,00	0,00	0,00	573,57	0,00
<b>1022 Gebäude und Bauten</b>					<b>240.030,82</b>	<b>0,00</b>	<b>0,00</b>	<b>0,00</b>	<b>8.572,53</b>	<b>231.458,29</b>
2/2000001/00012	Kindergartengebäude Sigmundsherberg	01.01.2000	27,0	50,0	240.030,82	0,00	0,00	0,00	8.572,53	231.458,29
<b>1026 Amts-, Betriebs- und Geschäftsausstattung</b>					<b>13.091,82</b>	<b>0,00</b>	<b>0,00</b>	<b>0,00</b>	<b>3.116,79</b>	<b>9.975,03</b>
5/2400000/00001	Floormac + Zubehör	01.11.2008	0,0	5,0	0,00	0,00	0,00	0,00	0,00	0,00
5/2400000/00010	Teppichboden Vorwerk	01.09.2014	0,0	5,0	0,00	0,00	0,00	0,00	0,00	0,00
5/2400000/00011	Wickelkommode+Treppe	01.11.2015	2,5	10,0	307,53	0,00	0,00	0,00	87,87	219,66
5/2400000/00012	PV Anlage	01.11.2015	7,5	15,0	5.018,26	0,00	0,00	0,00	590,38	4.427,88
5/2400000/00013	Spielhaus mit Terrasse	01.10.2016	3,5	10,0	1.752,03	0,00	0,00	0,00	389,34	1.362,69
5/2400000/00014	Kinderbank	01.10.2016	3,5	10,0	228,42	0,00	0,00	0,00	50,76	177,66
5/2400000/00015	Rutsche gerade	01.10.2016	3,5	10,0	352,17	0,00	0,00	0,00	78,26	273,91
5/2400000/00016	Kunststofftunnel	01.10.2016	3,5	10,0	654,84	0,00	0,00	0,00	145,52	509,32
5/2400000/00017	Endabschluss aus Robinienholz (1)	01.10.2016	3,5	10,0	784,80	0,00	0,00	0,00	174,40	610,40
5/2400000/00018	Endabschluss aus Robinienholz (2)	01.10.2016	3,5	10,0	784,80	0,00	0,00	0,00	174,40	610,40
5/2400000/00019	Vorhänge für 2 Gruppen	01.12.2018	5,5	10,0	902,49	0,00	0,00	0,00	138,84	763,65
5/2400000/00002	Notebook+Drucker	01.10.2010	0,0	7,0	0,00	0,00	0,00	0,00	0,00	0,00
5/2400000/00020	berührungslose Armatur	01.02.2019	6,0	10,0	607,49	0,00	0,00	0,00	86,78	520,71
5/2400000/00003	Thermoport (1)	01.06.2013	0,0	10,0	84,99	0,00	0,00	0,00	84,99	0,00
5/2400000/00004	Thermoport (2)	01.06.2013	0,0	10,0	84,99	0,00	0,00	0,00	84,99	0,00
5/2400000/00005	Sonnensegel (1)	01.09.2013	0,5	10,0	144,20	0,00	0,00	0,00	96,13	48,07
5/2400000/00006	Sonnensegel (2)	01.09.2013	0,5	10,0	144,20	0,00	0,00	0,00	96,13	48,07
5/2400000/00007	Nestschaukel	01.12.2013	0,5	10,0	381,97	0,00	0,00	0,00	254,65	127,32

Ansatz MVAG Konto	Bezeichnung	Inbetrieb- nahme	RND	ND	Buchwert 31.12.2021	Zugänge/ + Umbuchungen	Abgänge/ -	Wertaufholung+/ Wertminderung-	Abschreibung	Buchwert 31.12.2022
5/2400000/00008	Rutschenplattform	01.12.2013	0,5	10,0	825,88	0,00	0,00	0,00	550,59	275,29
5/2400000/00009	Geschirrspüler Bosch	01.08.2014	0,0	8,0	32,76	0,00	0,00	0,00	32,76	0,00
<b>1311</b>	<b>Investitionszuschüsse von Trägern öffentlichen Rechts</b>				<b>-3.917,12</b>	<b>0,00</b>	<b>0,00</b>	<b>0,00</b>	<b>-646,99</b>	<b>-3.270,13</b>
2/2000001/00058	Kapitaltransferkonto PV Anlage Kdg Gebäude	11.06.2021	27,0	29,0	-1.195,31	0,00	0,00	0,00	-42,69	-1.152,62
5/2400000/00021	Förderung Schul-u.Kdg.Fonds	01.06.2013	0,0	10,0	-21,24	0,00	0,00	0,00	-21,24	0,00
5/2400000/00022	Förderung Schul-u.Kdg.Fonds	01.06.2013	0,0	10,0	-21,24	0,00	0,00	0,00	-21,24	0,00
5/2400000/00023	Förderung Schul-u.Kdg.Fonds	01.09.2013	0,5	10,0	-36,05	0,00	0,00	0,00	-24,03	-12,02
5/2400000/00024	Förderung Schul-u.Kdg.Fonds	01.09.2013	0,5	10,0	-36,05	0,00	0,00	0,00	-24,03	-12,02
5/2400000/00025	Förderung Schul-u.Kdg.Fonds	01.12.2013	0,5	10,0	-95,50	0,00	0,00	0,00	-63,67	-31,83
5/2400000/00026	Förderung Schul-u.Kdg.Fonds	01.12.2013	0,5	10,0	-41,02	0,00	0,00	0,00	-27,35	-13,67
5/2400000/00027	Förderung Schul-u.Kdg.Fonds	01.11.2015	2,5	10,0	-76,88	0,00	0,00	0,00	-21,97	-54,91
5/2400000/00028	Förderung Schul-u.Kdg.Fonds	01.11.2015	7,5	15,0	-1.254,56	0,00	0,00	0,00	-147,60	-1.106,96
5/2400000/00029	Förderung Schul-u.Kdg.Fonds	01.10.2016	3,5	10,0	-438,01	0,00	0,00	0,00	-97,34	-340,67
5/2400000/00030	Förderung Schul-u.Kdg.Fonds	01.10.2016	3,5	10,0	-57,11	0,00	0,00	0,00	-12,69	-44,42
5/2400000/00031	Förderung Schul-u.Kdg.Fonds	01.10.2016	3,5	10,0	-88,04	0,00	0,00	0,00	-19,56	-68,48
5/2400000/00032	Förderung Schul-u.Kdg.Fonds	01.10.2016	3,5	10,0	-163,71	0,00	0,00	0,00	-36,38	-127,33
5/2400000/00033	Förderung Schul-u.Kdg.Fonds	01.10.2016	3,5	10,0	-196,20	0,00	0,00	0,00	-43,60	-152,60
5/2400000/00034	Förderung Schul-u.Kdg.Fonds	01.10.2016	3,5	10,0	-196,20	0,00	0,00	0,00	-43,60	-152,60
<b>240001 Kindergarten Sigmundsherberg</b>					<b>32.269,50</b>	<b>5.612,16</b>	<b>1.500,00</b>	<b>0,00</b>	<b>2.872,60</b>	<b>33.509,06</b>
<b>1025</b>	<b>Technische Anlagen, Fahrzeuge und Maschinen</b>				<b>32.269,50</b>	<b>0,00</b>	<b>0,00</b>	<b>0,00</b>	<b>2.390,33</b>	<b>29.879,17</b>
5/2400000/00039	Pelletsheizung	01.09.2020	12,5	15,0	32.269,50	0,00	0,00	0,00	2.390,33	29.879,17
<b>1026</b>	<b>Amts-, Betriebs- und Geschäftsausstattung</b>				<b>0,00</b>	<b>5.612,16</b>	<b>0,00</b>	<b>0,00</b>	<b>561,22</b>	<b>5.050,94</b>
5/2400001/00081	Kleinkinderschaukel,Stufenturm m. Rutsche	29.06.2022	9,0	10,0	0,00	5.612,16	0,00	0,00	561,22	5.050,94
<b>1313</b>	<b>Investitionszuschüsse von übrigen</b>				<b>0,00</b>	<b>0,00</b>	<b>1.500,00</b>	<b>0,00</b>	<b>-78,95</b>	<b>-1.421,05</b>
5/2400001/00082	Kap.tr.kto. Kleinkinderschaukel,Stufenturm m. Rutsche	23.08.2022	9,0	9,5	0,00	0,00	1.500,00	0,00	-78,95	-1.421,05
<b>240002 Kindergarten Sigmundsherberg Um- und Zubau</b>					<b>832.256,13</b>	<b>0,00</b>	<b>0,00</b>	<b>0,00</b>	<b>22.444,20</b>	<b>809.811,93</b>
<b>1021</b>	<b>Grundstücke, Grundstückseinrichtungen und Infrastruktur</b>				<b>22.663,52</b>	<b>0,00</b>	<b>0,00</b>	<b>0,00</b>	<b>1.658,26</b>	<b>21.005,26</b>
5/2400000/00041	Sonnensegel neu	14.04.2021	8,0	10,0	1.958,80	0,00	0,00	0,00	217,64	1.741,16
5/2400000/00042	2 Sandkästen neu	14.04.2021	8,0	10,0	6.332,00	0,00	0,00	0,00	703,56	5.628,44
5/2400000/00096	DoppelstabmattenZaun	23.08.2021	18,5	20,0	14.372,72	0,00	0,00	0,00	737,06	13.635,66
<b>1022</b>	<b>Gebäude und Bauten</b>				<b>1.080.472,00</b>	<b>0,00</b>	<b>0,00</b>	<b>0,00</b>	<b>22.050,45</b>	<b>1.058.421,55</b>
2/2400020/00001	Um- u. Zubau Kdg Sig	01.04.2021	48,0	50,0	1.080.472,00	0,00	0,00	0,00	22.050,45	1.058.421,55
<b>1026</b>	<b>Amts-, Betriebs- und Geschäftsausstattung</b>				<b>63.689,63</b>	<b>0,00</b>	<b>0,00</b>	<b>0,00</b>	<b>7.225,87</b>	<b>56.463,76</b>
5/2400000/00040	Einbauküche Modell Villalux inkl. Induktionskochfeld, Backr	22.01.2021	8,0	10,0	9.546,00	0,00	0,00	0,00	1.060,67	8.485,33

Ansatz MVAG Konto	Bezeichnung	Inbetrieb- nahme	RND	ND	Buchwert 31.12.2021	Zugänge/ + Umbuchungen -	Abgänge/	Wertaufholung+/ Wertminderung-	Abschreibung	Buchwert 31.12.2022
5/2400000/00043	Regalschrank geschlossen inkl. Wandanschlussblende	01.04.2021	8,0	10,0	555,62	0,00	0,00	0,00	61,74	493,88
5/2400000/00044	Garderobe 5 Stk + 2 Stk Ecke	01.04.2021	8,0	10,0	4.740,29	0,00	0,00	0,00	526,70	4.213,59
5/2400000/00045	Kinderküche	01.04.2021	8,0	10,0	1.189,89	0,00	0,00	0,00	132,21	1.057,68
5/2400000/00046	Bausteinwagen 3 Stk groß, 2 Stk mittel 3 Stk klein	01.04.2021	8,0	10,0	403,72	0,00	0,00	0,00	44,86	358,86
5/2400000/00047	Raumhaus Sonderkonstruktion	29.04.2021	8,0	10,0	6.584,49	0,00	0,00	0,00	731,61	5.852,88
5/2400000/00048	Bau- und Spielteppiche 3 Stk	01.04.2021	8,0	10,0	421,32	0,00	0,00	0,00	46,81	374,51
5/2400000/00049	Kinderfauteuil 2 Stk	01.04.2021	8,0	10,0	162,45	0,00	0,00	0,00	18,05	144,40
5/2400000/00050	Verlängerungsseil mit Stellacht + Sicherheitskarabiner	01.04.2021	8,0	10,0	55,25	0,00	0,00	0,00	6,14	49,11
5/2400000/00051	Gemeinschaftsbank 12 Stk	01.04.2021	8,0	10,0	1.152,44	0,00	0,00	0,00	128,05	1.024,39
5/2400000/00052	Puppenkleiderschrank	01.04.2021	8,0	10,0	208,66	0,00	0,00	0,00	23,18	185,48
5/2400000/00053	Rollenspielschrank	01.04.2021	8,0	10,0	263,55	0,00	0,00	0,00	29,28	234,27
5/2400000/00054	Baupodest quadratisch, 2 Stk. Rampe	01.04.2021	8,0	10,0	371,94	0,00	0,00	0,00	41,33	330,61
5/2400000/00055	Materialschrank offen	01.04.2021	8,0	10,0	1.307,24	0,00	0,00	0,00	145,25	1.161,99
5/2400000/00056	Schrank mit 10 Eigentumsladen	01.04.2021	8,0	10,0	339,87	0,00	0,00	0,00	37,76	302,11
5/2400000/00057	Schrank mit 15 Eigentumsladen	01.04.2021	8,0	10,0	466,78	0,00	0,00	0,00	51,86	414,92
5/2400000/00058	Portfolioschrank	01.04.2021	8,0	10,0	184,89	0,00	0,00	0,00	20,54	164,35
5/2400000/00059	Hängeschrank geschlossen	01.04.2021	8,0	10,0	179,33	0,00	0,00	0,00	19,93	159,40
5/2400000/00060	Hängeschrank Regal/Tür	01.04.2021	8,0	10,0	251,95	0,00	0,00	0,00	27,99	223,96
5/2400000/00061	offener Aufsatz	01.04.2021	8,0	10,0	68,44	0,00	0,00	0,00	7,60	60,84
5/2400000/00062	Aufsatzschrank	01.04.2021	8,0	10,0	305,68	0,00	0,00	0,00	33,96	271,72
5/2400000/00063	Rundtisch	01.04.2021	8,0	10,0	105,07	0,00	0,00	0,00	11,67	93,40
5/2400000/00064	Tisch rechteckig	01.04.2021	8,0	10,0	555,35	0,00	0,00	0,00	61,71	493,64
5/2400000/00065	Trocknerwagen	01.04.2021	8,0	10,0	246,62	0,00	0,00	0,00	27,40	219,22
5/2400000/00066	Kreativwagen	01.04.2021	8,0	10,0	293,88	0,00	0,00	0,00	32,65	261,23
5/2400000/00067	Liegematratze	01.04.2021	8,0	10,0	103,29	0,00	0,00	0,00	11,48	91,81
5/2400000/00068	Schreibtisch mit Lade	01.04.2021	8,0	10,0	240,34	0,00	0,00	0,00	26,70	213,64
5/2400000/00069	Tisch halbrund	01.04.2021	8,0	10,0	306,00	0,00	0,00	0,00	34,00	272,00
5/2400000/00070	Regalschrank offen	01.04.2021	8,0	10,0	576,75	0,00	0,00	0,00	64,08	512,67
5/2400000/00071	Papierfächerschrank offen	01.04.2021	8,0	10,0	400,75	0,00	0,00	0,00	44,53	356,22
5/2400000/00072	Zahnputzbecher	01.04.2021	3,0	5,0	25,39	0,00	0,00	0,00	6,35	19,04
5/2400000/00073	Wickelkommode mit Treppe und Sprossen	01.04.2021	8,0	10,0	1.086,36	0,00	0,00	0,00	120,71	965,65
5/2400000/00074	Windeleimer	01.04.2021	8,0	10,0	78,88	0,00	0,00	0,00	8,76	70,12
5/2400000/00075	Hängeschrank geschlossen	01.04.2021	8,0	10,0	112,66	0,00	0,00	0,00	12,52	100,14
5/2400000/00076	Garderoben-Eigentumskästchen 2 Stk.	01.04.2021	8,0	10,0	647,50	0,00	0,00	0,00	71,94	575,56
5/2400000/00077	offener Garderobenschrank, Garoderobenbank mit Rückwa	01.04.2021	8,0	10,0	510,80	0,00	0,00	0,00	56,76	454,04
5/2400000/00078	Regalschrank geschlossen	01.04.2021	8,0	10,0	935,47	0,00	0,00	0,00	103,94	831,53
5/2400000/00079	Bau- und Spielteppich	01.04.2021	8,0	10,0	296,70	0,00	0,00	0,00	32,97	263,73
5/2400000/00080	Wandschutzbrett	01.04.2021	8,0	10,0	218,66	0,00	0,00	0,00	24,30	194,36
5/2400000/00081	Stapelstuhl	01.04.2021	8,0	10,0	571,20	0,00	0,00	0,00	63,47	507,73

Ansatz MVAG Konto	Bezeichnung	Inbetrieb- nahme	RND	ND	Buchwert 31.12.2021	Zugänge/ + Umbuchungen -	Abgänge/ -	Wertaufholung+/ Wertminderung-	Abschreibung	Buchwert 31.12.2022
5/2400000/00082	Tisch quadratisch	01.04.2021	8,0	10,0	167,53	0,00	0,00	0,00	18,61	148,92
5/2400000/00083	Regalschrank + Sperre + Bücherschrank	01.04.2021	8,0	10,0	891,98	0,00	0,00	0,00	99,11	792,87
5/2400000/00084	Gartenbank	01.04.2021	8,0	10,0	540,75	0,00	0,00	0,00	60,08	480,67
5/2400000/00085	Gartentisch	01.04.2021	8,0	10,0	498,14	0,00	0,00	0,00	55,35	442,79
5/2400000/00086	Telefonanlage	01.04.2021	8,0	10,0	2.164,50	0,00	0,00	0,00	240,50	1.924,00
5/2400000/00087	Sitz-Drops Elli 2 Stk	17.06.2021	8,0	10,0	160,82	0,00	0,00	0,00	17,87	142,95
5/2400000/00088	Deckenhaken f. abgehängte Decke	17.06.2021	8,0	10,0	146,30	0,00	0,00	0,00	16,26	130,04
5/2400000/00089	Kinderstuhl Garant 25 Stk.	17.06.2021	8,0	10,0	811,82	0,00	0,00	0,00	90,20	721,62
5/2400000/00090	Hocker rund 3 Stk.	17.06.2021	8,0	10,0	146,67	0,00	0,00	0,00	16,30	130,37
5/2400000/00091	Puppenküchenzeile	17.06.2021	8,0	10,0	461,04	0,00	0,00	0,00	51,23	409,81
5/2400000/00092	Spielteppich 2x2	17.06.2021	8,0	10,0	108,38	0,00	0,00	0,00	12,04	96,34
5/2400000/00093	Sofa Nlala klein	17.06.2021	8,0	10,0	235,42	0,00	0,00	0,00	26,16	209,26
5/2400000/00094	Bilderbuchwagen	17.06.2021	8,0	10,0	125,11	0,00	0,00	0,00	13,90	111,21
5/2400000/00095	Zahnputzbecherleiste 2,9 lfm	17.06.2021	8,0	10,0	293,71	0,00	0,00	0,00	32,63	261,08
5/2400001/00001	Hängeschränke, Ecke, Bank	01.04.2021	8,0	10,0	2.764,79	0,00	0,00	0,00	307,20	2.457,59
5/2400001/00010	Verlängerungsseil mit Stellacht + Sicherheitskarabiner	01.04.2021	8,0	10,0	55,25	0,00	0,00	0,00	6,14	49,11
5/2400001/00011	Wendehocker	01.04.2021	8,0	10,0	199,01	0,00	0,00	0,00	22,11	176,90
5/2400001/00012	Gemeinschaftsbank	01.04.2021	8,0	10,0	989,78	0,00	0,00	0,00	109,98	879,80
5/2400001/00013	Drehhocker mit Lehne	01.04.2021	8,0	10,0	399,24	0,00	0,00	0,00	44,36	354,88
5/2400001/00014	Liegematratze	01.04.2021	8,0	10,0	228,65	0,00	0,00	0,00	25,41	203,24
5/2400001/00015	Baupodest	01.04.2021	8,0	10,0	524,69	0,00	0,00	0,00	58,30	466,39
5/2400001/00016	Materialschrank offen	01.04.2021	8,0	10,0	191,01	0,00	0,00	0,00	21,22	169,79
5/2400001/00017	Schrank mit 15 Eigentumsladen	01.04.2021	8,0	10,0	466,78	0,00	0,00	0,00	51,86	414,92
5/2400001/00018	Photorahmen	01.04.2021	3,0	5,0	59,54	0,00	0,00	0,00	14,89	44,65
5/2400001/00019	Tisch rechteckig	01.04.2021	8,0	10,0	275,86	0,00	0,00	0,00	30,65	245,21
5/2400001/00002	Regalschrank geschlossen	01.04.2021	8,0	10,0	136,94	0,00	0,00	0,00	15,22	121,72
5/2400001/00020	Schreibtisch mit Lade	01.04.2021	8,0	10,0	240,25	0,00	0,00	0,00	26,69	213,56
5/2400001/00021	Bau- und Spielteppich	01.04.2021	8,0	10,0	424,03	0,00	0,00	0,00	47,11	376,92
5/2400001/00022	Sitzkissen rund	01.04.2021	3,0	5,0	110,78	0,00	0,00	0,00	27,70	83,08
5/2400001/00023	Gehspiegel mit Haltestange	01.04.2021	8,0	10,0	202,81	0,00	0,00	0,00	22,53	180,28
5/2400001/00024	Sitzkissenwagen	01.04.2021	8,0	10,0	52,77	0,00	0,00	0,00	5,86	46,91
5/2400001/00025	Servierwagen	01.04.2021	8,0	10,0	300,65	0,00	0,00	0,00	33,41	267,24
5/2400001/00026	Stapelstuhl	01.04.2021	8,0	10,0	428,40	0,00	0,00	0,00	47,60	380,80
5/2400001/00027	Tisch rechteckig mit Zweisäulengestell	01.04.2021	8,0	10,0	196,03	0,00	0,00	0,00	21,78	174,25
5/2400001/00028	Sonderschrank DP Einbau	01.04.2021	8,0	10,0	912,21	0,00	0,00	0,00	101,36	810,85
5/2400001/00029	Regalschrank geschlossen	01.04.2021	8,0	10,0	185,71	0,00	0,00	0,00	20,63	165,08
5/2400001/00003	Wickelkommode mit Treppe und Sprossen	01.04.2021	8,0	10,0	986,76	0,00	0,00	0,00	109,64	877,12
5/2400001/00030	Einbau-Kühlschrank mit Gefrierfach	01.04.2021	8,0	10,0	671,31	0,00	0,00	0,00	74,59	596,72
5/2400001/00031	Gartenbank	01.04.2021	8,0	10,0	173,82	0,00	0,00	0,00	19,31	154,51

Ansatz MVAG Konto	Bezeichnung	Inbetrieb- nahme	RND	ND	Buchwert 31.12.2021	Zugänge/ + Umbuchungen -	Abgänge/	Wertaufholung+/ Wertminderung-	Abschreibung	Buchwert 31.12.2022
5/2400001/00032	Gartentisch	01.04.2021	8,0	10,0	163,16	0,00	0,00	0,00	18,13	145,03
5/2400001/00033	Sitz-Drops Elli 2 Stk.	17.06.2021	8,0	10,0	160,82	0,00	0,00	0,00	17,87	142,95
5/2400001/00034	Photorahmen 15 Stk	17.06.2021	8,0	10,0	66,48	0,00	0,00	0,00	7,39	59,09
5/2400001/00035	Deckenhaken f. abgehängte Decke	17.06.2021	8,0	10,0	146,30	0,00	0,00	0,00	16,26	130,04
5/2400001/00036	Teeküche mit Nischenrückwand und Spüle-Becken	17.06.2021	8,0	10,0	1.602,42	0,00	0,00	0,00	178,05	1.424,37
5/2400001/00037	Raumpodest mit Linoleum	17.06.2021	8,0	10,0	2.435,46	0,00	0,00	0,00	270,61	2.164,85
5/2400001/00038	Krippenstuhl Garant 15 Stk	17.06.2021	8,0	10,0	535,51	0,00	0,00	0,00	59,50	476,01
5/2400001/00039	Teeküche mit Nischenrückwand und Einbauspüle	17.06.2021	8,0	10,0	1.669,85	0,00	0,00	0,00	185,54	1.484,31
5/2400001/00004	Windeleimer	01.04.2021	8,0	10,0	77,08	0,00	0,00	0,00	8,56	68,52
5/2400001/00040	Wandregal auf Schienen	17.06.2021	8,0	10,0	186,06	0,00	0,00	0,00	20,67	165,39
5/2400001/00005	Regalschrank offen	01.04.2021	8,0	10,0	502,07	0,00	0,00	0,00	55,79	446,28
5/2400001/00006	Papierfächerschrank offen	01.04.2021	8,0	10,0	364,39	0,00	0,00	0,00	40,49	323,90
5/2400001/00007	Deckenschrank	01.04.2021	8,0	10,0	191,03	0,00	0,00	0,00	21,23	169,80
5/2400001/00008	Bettzeugschrank liegend	01.04.2021	8,0	10,0	441,09	0,00	0,00	0,00	49,01	392,08
5/2400001/00009	Bausteinwagen	01.04.2021	8,0	10,0	268,42	0,00	0,00	0,00	29,82	238,60
5/2400020/00001	Feuerlöschgeräte + Schilder	15.03.2021	3,0	5,0	878,78	0,00	0,00	0,00	219,70	659,08
<b>1311</b>	<b>Investitionszuschüsse von Trägern öffentlichen Rechts</b>				<b>-333.599,75</b>	<b>0,00</b>	<b>0,00</b>	<b>0,00</b>	<b>-8.470,60</b>	<b>-325.129,15</b>
2/2400020/00002	Förderung des Bundes	01.04.2021	48,0	50,0	-167.257,02	0,00	0,00	0,00	-3.413,41	-163.843,61
2/2400020/00003	Landesförderung Barrierefreiheit Kdg/TBE	01.04.2021	48,0	50,0	-23.716,00	0,00	0,00	0,00	-484,00	-23.232,00
2/2400020/00004	Landesförderung Investitionskostenzuschuss	01.04.2021	48,0	50,0	-122.500,00	0,00	0,00	0,00	-2.500,00	-120.000,00
5/2400000/00100	Kap.tr.kto Regalschrank geschlossen inkl. Wandanschluss	22.01.2021	8,0	10,0	-130,02	0,00	0,00	0,00	-14,45	-115,57
5/2400000/00101	Kap.tr.kto Garderobe 5 Stk + 2 Stk Ecke	22.01.2021	8,0	10,0	-1.109,26	0,00	0,00	0,00	-123,25	-986,01
5/2400000/00102	Kap.tr.kto Kinderküche	22.01.2021	8,0	10,0	-278,44	0,00	0,00	0,00	-30,94	-247,50
5/2400000/00103	Kap.tr.kto Bausteinwagen 3 Stk groß, 2 Stk mittel 3 Stk klei	22.01.2021	8,0	10,0	-94,47	0,00	0,00	0,00	-10,50	-83,97
5/2400000/00104	Kap.tr.kto Raumhaus Sonderkonstruktion	22.01.2021	8,0	10,0	-1.540,82	0,00	0,00	0,00	-171,20	-1.369,62
5/2400000/00105	Kapt.tr.kto Bau- und Spielteppiche 3 Stk	22.01.2021	8,0	10,0	-98,59	0,00	0,00	0,00	-10,95	-87,64
5/2400000/00106	Kapt.tr.kto Kinderfauteuil 2 Stk	22.01.2021	8,0	10,0	-38,02	0,00	0,00	0,00	-4,22	-33,80
5/2400000/00107	Kap.tr.kto Verlängerungsseil mit Stellacht + Sicherheitskara	22.01.2021	8,0	10,0	-12,93	0,00	0,00	0,00	-1,44	-11,49
5/2400000/00108	Kap.tr.kto Gemeinschaftsbank 12 Stk	22.01.2021	8,0	10,0	-269,68	0,00	0,00	0,00	-29,96	-239,72
5/2400000/00109	Kap.tr.kto Puppenkleiderschrank	22.01.2021	8,0	10,0	-48,82	0,00	0,00	0,00	-5,42	-43,40
5/2400000/00110	Kap.tr.kto Rollenspielschrank	22.01.2021	8,0	10,0	-61,67	0,00	0,00	0,00	-6,85	-54,82
5/2400000/00111	Kap.tr.kto Baupodest quadratisch, 2 Stk. Rampe	22.01.2021	8,0	10,0	-87,04	0,00	0,00	0,00	-9,67	-77,37
5/2400000/00112	Kap.tr.kto Materialschrank offen, Kindergarten Sigmundshe	22.01.2021	8,0	10,0	-305,90	0,00	0,00	0,00	-33,99	-271,91
5/2400000/00113	Kap.tr.kto Schrank mit 10 Eigentumsladen	22.01.2021	8,0	10,0	-79,53	0,00	0,00	0,00	-8,84	-70,69
5/2400000/00114	Kap.tr.kto Schrank mit 15 Eigentumsladen	22.01.2021	8,0	10,0	-109,23	0,00	0,00	0,00	-12,14	-97,09
5/2400000/00115	Kap.tr.kto Portfolioschrank	22.01.2021	8,0	10,0	-43,26	0,00	0,00	0,00	-4,81	-38,45
5/2400000/00116	Kap.tr.kto Hängeschrank geschlossen	22.01.2021	8,0	10,0	-41,97	0,00	0,00	0,00	-4,66	-37,31
5/2400000/00117	Kap.tr.kto Hängeschrank Regal/Tür	22.01.2021	8,0	10,0	-58,96	0,00	0,00	0,00	-6,55	-52,41

Ansatz MVAG Konto	Bezeichnung	Inbetrieb- nahme	RND	ND	Buchwert 31.12.2021	Zugänge/ + Umbuchungen -	Abgänge/	Wertaufholung+/ Wertminderung-	Abschreibung	Buchwert 31.12.2022
5/2400000/00118	Kap.tr.kto offener Aufsatz	22.01.2021	8,0	10,0	-16,01	0,00	0,00	0,00	-1,78	-14,23
5/2400000/00119	Kap.tr.kto Aufsatzschrank	22.01.2021	8,0	10,0	-71,53	0,00	0,00	0,00	-7,95	-63,58
5/2400000/00120	Kap.tr.kto Rundtisch	22.01.2021	8,0	10,0	-24,59	0,00	0,00	0,00	-2,73	-21,86
5/2400000/00121	Kap.tr.kto Tisch rechteckig	22.01.2021	8,0	10,0	-129,96	0,00	0,00	0,00	-14,44	-115,52
5/2400000/00122	Kap.tr.kto Trocknerwagen	22.01.2021	8,0	10,0	-57,71	0,00	0,00	0,00	-6,41	-51,30
5/2400000/00123	Kap.tr.kto Kreativwagen	22.01.2021	8,0	10,0	-68,77	0,00	0,00	0,00	-7,64	-61,13
5/2400000/00124	Kap.tr.kto Liegematratze	22.01.2021	8,0	10,0	-24,17	0,00	0,00	0,00	-2,69	-21,48
5/2400000/00125	Kap.tr.kto Schreibtisch mit Lade	22.01.2021	8,0	10,0	-56,24	0,00	0,00	0,00	-6,25	-49,99
5/2400000/00126	Kap.tr.kto Tisch halbrund	22.01.2021	8,0	10,0	-71,60	0,00	0,00	0,00	-7,96	-63,64
5/2400000/00127	Kap.tr.kto Regalschrank offen	22.01.2021	8,0	10,0	-134,96	0,00	0,00	0,00	-15,00	-119,96
5/2400000/00128	Kap.tr.kto Papierfächerschrank offen	22.01.2021	8,0	10,0	-93,78	0,00	0,00	0,00	-10,42	-83,36
5/2400000/00129	Kap.tr.kto Zahnputzbecher	22.01.2021	8,0	10,0	-6,69	0,00	0,00	0,00	-0,74	-5,95
5/2400000/00130	Kap.tr.kto Wickelkommode mit Treppe und Sprossen	22.01.2021	8,0	10,0	-254,21	0,00	0,00	0,00	-28,25	-225,96
5/2400000/00131	Kap.tr.kto Windeleimer	22.01.2021	8,0	10,0	-18,46	0,00	0,00	0,00	-2,05	-16,41
5/2400000/00132	Kap.tr.kto Hängeschrank geschlossen	22.01.2021	8,0	10,0	-26,36	0,00	0,00	0,00	-2,93	-23,43
5/2400000/00133	Kap.tr.kto Garderoben-Eigentumskästchen 2 Stk.	22.01.2021	8,0	10,0	-151,51	0,00	0,00	0,00	-16,83	-134,68
5/2400000/00134	Kap.tr.kto offener Garderobenschrank, Garoderobensbank n	22.01.2021	8,0	10,0	-119,53	0,00	0,00	0,00	-13,28	-106,25
5/2400000/00135	Kap.tr.kto Regalschrank geschlossen	22.01.2021	8,0	10,0	-218,91	0,00	0,00	0,00	-24,32	-194,59
5/2400000/00136	Kap.tr.kto Bau- und Spielteppich	22.01.2021	8,0	10,0	-69,43	0,00	0,00	0,00	-7,71	-61,72
5/2400000/00137	Kap.tr.kto Wandschutzbrett	22.01.2021	8,0	10,0	-51,16	0,00	0,00	0,00	-5,68	-45,48
5/2400000/00138	Kap.tr.kto Stapelstuhl	22.01.2021	8,0	10,0	-133,67	0,00	0,00	0,00	-14,85	-118,82
5/2400000/00139	Kap.tr.kto Tisch quadratisch	22.01.2021	8,0	10,0	-39,20	0,00	0,00	0,00	-4,36	-34,84
5/2400000/00140	Kap.tr.kto Regalschrank + Sperre + Bücherschrank	22.01.2021	8,0	10,0	-208,73	0,00	0,00	0,00	-23,19	-185,54
5/2400000/00141	Kap.tr.kto Gartenbank	22.01.2021	8,0	10,0	-126,54	0,00	0,00	0,00	-14,06	-112,48
5/2400000/00142	Kap.tr.kto Gartentisch	22.01.2021	8,0	10,0	-116,57	0,00	0,00	0,00	-12,95	-103,62
5/2400000/00143	Kap.tr.kto Telefonanlage	22.01.2021	8,0	10,0	-506,51	0,00	0,00	0,00	-56,28	-450,23
5/2400000/00144	Kap.tr.kto Sitz-Drops Elli 2 Stk	22.01.2021	8,0	10,0	-37,63	0,00	0,00	0,00	-4,18	-33,45
5/2400000/00145	Kap.tr.kto Deckenhaken f. abgehängte Decke	22.01.2021	8,0	10,0	-34,24	0,00	0,00	0,00	-3,80	-30,44
5/2400000/00146	Kap.tr.kto Kinderstuhl Garant 25 Stk.	22.01.2021	8,0	10,0	-189,97	0,00	0,00	0,00	-21,11	-168,86
5/2400000/00147	Kap.tr.kto Hocker rund 3 Stk.	22.01.2021	8,0	10,0	-34,33	0,00	0,00	0,00	-3,81	-30,52
5/2400000/00148	Kap.tr.kto Puppenküchenzeile	22.01.2021	8,0	10,0	-107,88	0,00	0,00	0,00	-11,99	-95,89
5/2400000/00149	Kap.tr.kto Spielteppich 2x2	22.01.2021	8,0	10,0	-25,36	0,00	0,00	0,00	-2,82	-22,54
5/2400000/00150	Kap.tr.kto Sofa Nlala klein	22.01.2021	8,0	10,0	-55,09	0,00	0,00	0,00	-6,12	-48,97
5/2400000/00151	Kap.tr.kto Bilderbuchwagen	22.01.2021	8,0	10,0	-29,28	0,00	0,00	0,00	-3,25	-26,03
5/2400000/00152	Kap.tr.kto Zahnputzbecherleiste 2,9 lfm	22.01.2021	8,0	10,0	-68,73	0,00	0,00	0,00	-7,64	-61,09
5/2400000/00153	Kap.tr.kto Doppelstabmattenzaun	22.01.2021	18,0	20,0	-3.277,08	0,00	0,00	0,00	-172,48	-3.104,60
5/2400000/00097	Kap.tr.kto Einbauküche Modell Villalux inkl. Induktionskochh	18.01.2021	8,0	10,0	-2.233,84	0,00	0,00	0,00	-248,20	-1.985,64
5/2400000/00098	Kap.tr.kto Sonnensegel neu	22.01.2021	8,0	10,0	-458,37	0,00	0,00	0,00	-50,93	-407,44
5/2400000/00099	Kap.tr.kto 2 Sandkästen neu	22.01.2021	8,0	10,0	-1.481,73	0,00	0,00	0,00	-164,64	-1.317,09

Ansatz MVAG Konto	Bezeichnung	Inbetrieb- nahme	RND	ND	Buchwert 31.12.2021	Zugänge/ + Umbuchungen -	Abgänge/	Wertaufholung+/ Wertminderung-	Abschreibung	Buchwert 31.12.2022
5/2400001/00041	Kap.tr.kto Hängeschränke, Ecke, Bank	22.01.2021	8,0	10,0	-646,98	0,00	0,00	0,00	-71,89	-575,09
5/2400001/00042	Kap.tr.kto Regalschrank geschlossen	22.01.2021	8,0	10,0	-32,05	0,00	0,00	0,00	-3,56	-28,49
5/2400001/00043	Kap.tr.kto Wickelkommode mit Treppe und Sprossen	22.01.2021	8,0	10,0	-230,91	0,00	0,00	0,00	-25,66	-205,25
5/2400001/00044	Kap.tr.kto Windeleimer	22.01.2021	8,0	10,0	-18,04	0,00	0,00	0,00	-2,00	-16,04
5/2400001/00045	Kap.tr.kto Regalschrank offen	22.01.2021	8,0	10,0	-117,49	0,00	0,00	0,00	-13,05	-104,44
5/2400001/00046	Kap.tr.kto Papierfächerschrank offen	22.01.2021	8,0	10,0	-85,27	0,00	0,00	0,00	-9,47	-75,80
5/2400001/00047	Kap.tr.kto Deckenschrank	22.01.2021	8,0	10,0	-44,70	0,00	0,00	0,00	-4,97	-39,73
5/2400001/00048	Kap.tr.kto Bettzeugschrank liegend	22.01.2021	8,0	10,0	-103,22	0,00	0,00	0,00	-11,47	-91,75
5/2400001/00049	Kap.tr.kto Bausteinwagen	22.01.2021	8,0	10,0	-62,81	0,00	0,00	0,00	-6,98	-55,83
5/2400001/00050	Kap.tr.kto Verlängerungsseil mit Stellacht + Sicherheitskara	22.01.2021	8,0	10,0	-12,93	0,00	0,00	0,00	-1,44	-11,49
5/2400001/00051	Kap.tr.kto Wendehocker	22.01.2021	8,0	10,0	-46,57	0,00	0,00	0,00	-5,17	-41,40
5/2400001/00052	Kap.tr.kto Gemeinschaftsbank	22.01.2021	8,0	10,0	-231,61	0,00	0,00	0,00	-25,73	-205,88
5/2400001/00053	Kap.tr.kto Drehhocker mit Lehne	22.01.2021	8,0	10,0	-93,43	0,00	0,00	0,00	-10,38	-83,05
5/2400001/00054	Kap.tr.kto Liegematratze	22.01.2021	8,0	10,0	-53,50	0,00	0,00	0,00	-5,94	-47,56
5/2400001/00055	Kap.tr.kto Baupodest	22.01.2021	8,0	10,0	-122,78	0,00	0,00	0,00	-13,64	-109,14
5/2400001/00056	Kap.tr.kto Materialschrank offen	22.01.2021	8,0	10,0	-44,69	0,00	0,00	0,00	-4,97	-39,72
5/2400001/00057	Kap.tr.kto Schrank mit 15 Eigentumsladen	22.01.2021	8,0	10,0	-109,23	0,00	0,00	0,00	-12,14	-97,09
5/2400001/00058	Kap.tr.kto Potorahmen	22.01.2021	8,0	10,0	-15,68	0,00	0,00	0,00	-1,74	-13,94
5/2400001/00059	Kap.tr.kto Tisch rechteckig	22.01.2021	8,0	10,0	-64,56	0,00	0,00	0,00	-7,17	-57,39
5/2400001/00060	Kap.tr.kto Schreibtisch mit Lade	22.01.2021	8,0	10,0	-56,22	0,00	0,00	0,00	-6,25	-49,97
5/2400001/00061	Kap.tr.kto Bau- und Spielteppich	22.01.2021	8,0	10,0	-99,22	0,00	0,00	0,00	-11,02	-88,20
5/2400001/00062	Kap.tr.kto Sitzkissen rund	22.01.2021	8,0	10,0	-29,16	0,00	0,00	0,00	-3,24	-25,92
5/2400001/00063	Kap.tr.kto Gehspiegel mit Haltestange	22.01.2021	8,0	10,0	-47,46	0,00	0,00	0,00	-5,27	-42,19
5/2400001/00064	Kap.tr.kto Sitzkissenwagen	22.01.2021	8,0	10,0	-12,35	0,00	0,00	0,00	-1,37	-10,98
5/2400001/00065	Kap.tr.kto Servierwagen	22.01.2021	8,0	10,0	-70,35	0,00	0,00	0,00	-7,82	-62,53
5/2400001/00066	Kap.tr.kto Stapelstuhl	22.01.2021	8,0	10,0	-100,25	0,00	0,00	0,00	-11,14	-89,11
5/2400001/00067	Kap.tr.kto Tisch rechteckig mit Zweisäulengestell	22.01.2021	8,0	10,0	-45,87	0,00	0,00	0,00	-5,10	-40,77
5/2400001/00068	Kap.tr.kto Sonderschrank DP Einbau	22.01.2021	8,0	10,0	-213,46	0,00	0,00	0,00	-23,72	-189,74
5/2400001/00069	Kap.tr.kto Regalschrank geschlossen	22.01.2021	8,0	10,0	-43,46	0,00	0,00	0,00	-4,83	-38,63
5/2400001/00070	Kap.tr.kto Einbau-Kühlschrank mit Gefrierfach	22.01.2021	8,0	10,0	-157,09	0,00	0,00	0,00	-17,45	-139,64
5/2400001/00071	Kap.tr.kto Gartenbank	22.01.2021	8,0	10,0	-40,67	0,00	0,00	0,00	-4,52	-36,15
5/2400001/00072	Kap.tr.kto Gartentisch	22.01.2021	8,0	10,0	-38,18	0,00	0,00	0,00	-4,24	-33,94
5/2400001/00073	Kap.tr.kto Sitz-Drops Elli 2 Stk.	22.01.2021	8,0	10,0	-37,63	0,00	0,00	0,00	-4,18	-33,45
5/2400001/00074	Kap.tr.kto Potorahmen 15 Stk	22.01.2021	8,0	10,0	-15,56	0,00	0,00	0,00	-1,73	-13,83
5/2400001/00075	Kap.tr.kto Deckenhaken f. abgehängte Decke	22.01.2021	8,0	10,0	-34,24	0,00	0,00	0,00	-3,80	-30,44
5/2400001/00076	Kap.tr.kto Teeküche mit Nischenrückwand und Spüle-Beck	22.01.2021	8,0	10,0	-374,98	0,00	0,00	0,00	-41,66	-333,32
5/2400001/00077	Kap.tr.kto Raumpodest mit Linoleum	22.01.2021	8,0	10,0	-569,92	0,00	0,00	0,00	-63,32	-506,60
5/2400001/00078	Kap.tr.kto Krippenstuhl Garant 15 Stk	22.01.2021	8,0	10,0	-125,32	0,00	0,00	0,00	-13,92	-111,40
5/2400001/00079	Kap.tr.kto Teeküche mit Nischenrückwand und Einbauspüle	22.01.2021	8,0	10,0	-390,75	0,00	0,00	0,00	-43,42	-347,33



Ansatz MVAG Konto	Bezeichnung	Inbetrieb- nahme	RND	ND	Buchwert 31.12.2021	Zugänge/ + Umbuchungen -	Abgänge/ -	Wertaufholung+/ Wertminderung-	Abschreibung	Buchwert 31.12.2022
5/2400001/00080	Kap.tr.kto Wandregal auf Schienen	22.01.2021	8,0	10,0	-43,54	0,00	0,00	0,00	-4,84	-38,70
5/2400020/00002	Kap.tr.kto Feuerlöschgeräte + Schilder	22.01.2021	3,0	5,0	-205,66	0,00	0,00	0,00	-51,42	-154,24
<b>1313</b>	<b>Investitionszuschüsse von übrigen</b>				<b>-969,27</b>	<b>0,00</b>	<b>0,00</b>	<b>0,00</b>	<b>-19,78</b>	<b>-949,49</b>
2/2400020/00005	Erträge aus Verkauf an private Personen	01.02.2021	48,0	50,0	-1.078,00	0,00	0,00	0,00	-22,00	-1.056,00
2/2400020/00006	Beiträge aus Sponsoring	01.02.2021	48,0	50,0	108,73	0,00	0,00	0,00	2,22	106,51
<b>240003 Kindergarten-Transport</b>					<b>41.229,05</b>	<b>2.117,96</b>	<b>21.896,78</b>	<b>0,00</b>	<b>3.589,49</b>	<b>17.860,74</b>
<b>1025</b>	<b>Technische Anlagen, Fahrzeuge und Maschinen</b>				<b>40.762,99</b>	<b>2.117,96</b>	<b>0,00</b>	<b>0,00</b>	<b>6.597,07</b>	<b>36.283,88</b>
5/2400000/00036	E-Bus Citroen Jumpy	03.11.2020	5,5	8,0	40.762,99	2.117,96	0,00	0,00	6.597,07	36.283,88
<b>1026</b>	<b>Amts-, Betriebs- und Geschäftsausstattung</b>				<b>466,06</b>	<b>0,00</b>	<b>0,00</b>	<b>0,00</b>	<b>49,06</b>	<b>417,00</b>
5/2400000/00154	Kindersitze	06.09.2021	8,5	10,0	466,06	0,00	0,00	0,00	49,06	417,00
<b>1311</b>	<b>Investitionszuschüsse von Trägern öffentlichen Rechts</b>				<b>0,00</b>	<b>0,00</b>	<b>21.896,78</b>	<b>0,00</b>	<b>-3.056,64</b>	<b>-18.840,14</b>
5/2400000/00156	E-Bus Citroen Jumpy	01.06.2022	7,0	8,0	0,00	0,00	10.500,00	0,00	-1.312,50	-9.187,50
5/2400000/00157	E-Bus Citroen Jumpy	23.12.2022	7,5	8,0	0,00	0,00	100,78	0,00	-6,30	-94,48
5/2400000/00037	Förderung Kdg Transport	03.11.2020	5,5	8,0	0,00	0,00	1.296,00	0,00	-199,38	-1.096,62
5/2400000/00038	Förderung Kdg Transport Schul- u. Kdg Fonds	03.11.2020	5,5	8,0	0,00	0,00	10.000,00	0,00	-1.538,46	-8.461,54
<b>240100 Kindergärten</b>					<b>114.052,79</b>	<b>5.224,31</b>	<b>0,00</b>	<b>0,00</b>	<b>5.394,03</b>	<b>113.883,07</b>
<b>1021</b>	<b>Grundstücke, Grundstückseinrichtungen und Infrastruktur</b>				<b>4.073,35</b>	<b>0,00</b>	<b>0,00</b>	<b>0,00</b>	<b>154,73</b>	<b>3.918,62</b>
1/2401000/00001	Kindergarten Walkenstein		0,0	0,0	3.454,45	0,00	0,00	0,00	0,00	3.454,45
2/2000001/00026	Spielplatz Kindergarten Walkenstein	01.01.2016	3,0	10,0	618,90	0,00	0,00	0,00	154,73	464,17
<b>1022</b>	<b>Gebäude und Bauten</b>				<b>102.715,48</b>	<b>0,00</b>	<b>0,00</b>	<b>0,00</b>	<b>3.313,40</b>	<b>99.402,08</b>
2/2000001/00013	Kindergartengebäude Jugendzentrum	01.01.2003	30,0	50,0	102.715,48	0,00	0,00	0,00	3.313,40	99.402,08
<b>1026</b>	<b>Amts-, Betriebs- und Geschäftsausstattung</b>				<b>8.297,14</b>	<b>5.224,31</b>	<b>0,00</b>	<b>0,00</b>	<b>2.173,14</b>	<b>11.348,31</b>
5/2401000/00001	Notebook	01.09.2010	7,0	7,0	0,00	0,00	0,00	0,00	0,00	0,00
5/2401000/00010	Thermoport (2)	01.06.2016	3,0	10,0	381,74	0,00	0,00	0,00	95,44	286,30
5/2401000/00011	Rollenrutschbahn	01.08.2016	3,5	10,0	291,76	0,00	0,00	0,00	64,84	226,92
5/2401000/00012	Spielturn "Modell Walkenstein - Ritterburg"	01.10.2016	3,5	10,0	1.359,58	0,00	0,00	0,00	302,13	1.057,45
5/2401000/00013	Einfachschaukel	01.10.2016	3,5	10,0	330,48	0,00	0,00	0,00	73,44	257,04
5/2401000/00014	Balancierpfad	01.10.2016	3,5	10,0	1.323,94	0,00	0,00	0,00	294,21	1.029,73
5/2401000/00015	berührungslose Armatur	01.02.2019	6,0	10,0	607,49	0,00	0,00	0,00	86,78	520,71
5/2401000/00002	Nestschaukel	01.12.2013	0,5	10,0	548,80	0,00	0,00	0,00	365,87	182,93
5/2401000/00024	Sonnenschutzsegel f. Sandkiste	30.09.2019	7,0	10,0	2.181,00	0,00	0,00	0,00	0,00	2.181,00
5/2401000/00025	Turnmatten-Set 13tlg.	02.06.2022	9,0	10,0	0,00	708,26	0,00	0,00	70,83	637,43
5/2401000/00026	Turnmatten mit Lederecken 200x100x6cm	01.06.2022	9,0	10,0	0,00	776,05	0,00	0,00	77,61	698,44
5/2401000/00027	Aluminium Tür - Fluchttür	23.12.2022	9,5	10,0	0,00	3.740,00	0,00	0,00	187,00	3.553,00

Ansatz	MVAG	Bezeichnung	Inbetrieb-	RND	ND	Buchwert	Zugänge/	Abgänge/	Wertaufholung+/	Abschreibung	Buchwert
	Konto		nahme			31.12.2021	+ Umbuchungen -	-	Wertminderung-		31.12.2022
	5/2401000/00003	Drucker HP Laserjet Pro 200	01.05.2014	0,0	7,0	0,00	0,00	0,00	0,00	0,00	0,00
	5/2401000/00004	Befestigungssystem Schiene Strickleiter	01.09.2014	1,5	10,0	349,48	0,00	0,00	0,00	139,79	209,69
	5/2401000/00005	Garderobe	01.09.2015	2,5	10,0	163,10	0,00	0,00	0,00	46,60	116,50
	5/2401000/00006	Waschmaschine Elektra Bregenz	01.10.2015	0,5	8,0	194,47	0,00	0,00	0,00	129,65	64,82
	5/2401000/00007	Wäschetrockner Siemens WT44W	01.12.2015	0,5	8,0	120,14	0,00	0,00	0,00	80,09	40,05
	5/2401000/00008	Multifunktionsdrucker HP CLJ Pro 200	01.06.2016	0,0	7,0	63,42	0,00	0,00	0,00	63,42	0,00
	5/2401000/00009	Thermoport (1)	01.06.2016	3,0	10,0	381,74	0,00	0,00	0,00	95,44	286,30
	<b>1311</b>	<b>Investitionszuschüsse von Trägern öffentlichen Rechts</b>				<b>-1.033,18</b>	<b>0,00</b>	<b>0,00</b>	<b>0,00</b>	<b>-247,24</b>	<b>-785,94</b>
	5/2401000/00016	Förderung Schul-u.Kdg.Fonds	01.06.2016	0,0	7,0	-15,85	0,00	0,00	0,00	-15,85	0,00
	5/2401000/00017	Förderung Schul-u.Kdg.Fonds	01.06.2016	3,0	10,0	-95,43	0,00	0,00	0,00	-23,86	-71,57
	5/2401000/00018	Förderung Schul-u.Kdg.Fonds	01.06.2016	3,0	10,0	-95,43	0,00	0,00	0,00	-23,86	-71,57
	5/2401000/00019	Förderung Schul-u.Kdg.Fonds	01.08.2016	3,5	10,0	-72,94	0,00	0,00	0,00	-16,21	-56,73
	5/2401000/00020	Förderung Schul-u.Kdg.Fonds	01.10.2016	3,5	10,0	-339,91	0,00	0,00	0,00	-75,54	-264,37
	5/2401000/00021	Förderung Schul-u.Kdg.Fonds	01.10.2016	3,5	10,0	-82,62	0,00	0,00	0,00	-18,36	-64,26
	5/2401000/00022	Förderung Schul-u.Kdg.Fonds	01.10.2016	3,5	10,0	-331,00	0,00	0,00	0,00	-73,56	-257,44
<b>259000</b>	<b>Sonstige Einrichtungen und Maßnahmen</b>					<b>252.205,00</b>	<b>0,00</b>	<b>0,00</b>	<b>0,00</b>	<b>0,00</b>	<b>252.205,00</b>
	<b>1021</b>	<b>Grundstücke, Grundstückseinrichtungen und Infrastruktur</b>				<b>252.205,00</b>	<b>0,00</b>	<b>0,00</b>	<b>0,00</b>	<b>0,00</b>	<b>252.205,00</b>
	1/2590000/00001	Sportplatz ESV		0,0	0,0	152.160,00	0,00	0,00	0,00	0,00	152.160,00
	1/2590000/00002	TC Sigmundsherberg		0,0	0,0	70.815,00	0,00	0,00	0,00	0,00	70.815,00
	1/2590000/00003	TC Rodingersdorf + Spielplatz		0,0	0,0	29.230,00	0,00	0,00	0,00	0,00	29.230,00
<b>266000</b>	<b>Wintersportanlagen</b>					<b>0,00</b>	<b>0,00</b>	<b>0,00</b>	<b>0,00</b>	<b>0,00</b>	<b>0,00</b>
	<b>1026</b>	<b>Amts-, Betriebs- und Geschäftsausstattung</b>				<b>0,00</b>	<b>0,00</b>	<b>0,00</b>	<b>0,00</b>	<b>0,00</b>	<b>0,00</b>
	4/2660000/00001	Loipenspurgerät	01.12.2010	0,0	10,0	0,00	0,00	0,00	0,00	0,00	0,00
<b>362100</b>	<b>Kriegsgefangenenlager Sig.</b>					<b>0,00</b>	<b>0,00</b>	<b>0,00</b>	<b>0,00</b>	<b>0,00</b>	<b>0,00</b>
	<b>1026</b>	<b>Amts-, Betriebs- und Geschäftsausstattung</b>				<b>0,00</b>	<b>0,00</b>	<b>0,00</b>	<b>0,00</b>	<b>0,00</b>	<b>0,00</b>
	4/3621000/00001	Gedenktafeln (1)	01.07.2015	0,0	5,0	0,00	0,00	0,00	0,00	0,00	0,00
<b>362300</b>	<b>Kriegerdenkmal Kainreith</b>					<b>32.304,81</b>	<b>0,00</b>	<b>0,00</b>	<b>0,00</b>	<b>0,00</b>	<b>32.304,81</b>
	<b>1027</b>	<b>Kulturgüter</b>				<b>32.304,81</b>	<b>0,00</b>	<b>0,00</b>	<b>0,00</b>	<b>0,00</b>	<b>32.304,81</b>
	2/2000001/00044	Kriegerdenkmal Kainreith	09.05.2019			32.304,81	0,00	0,00	0,00	0,00	32.304,81
<b>362400</b>	<b>Kriegerdenkmal Theras</b>					<b>13.024,77</b>	<b>0,00</b>	<b>0,00</b>	<b>0,00</b>	<b>0,00</b>	<b>13.024,77</b>
	<b>1027</b>	<b>Kulturgüter</b>				<b>13.024,77</b>	<b>0,00</b>	<b>0,00</b>	<b>0,00</b>	<b>0,00</b>	<b>13.024,77</b>
	2/2000001/00045	Kriegerdenkmal Theras	17.05.2019			13.024,77	0,00	0,00	0,00	0,00	13.024,77

Ansatz MVAG Konto	Bezeichnung	Inbetrieb- nahme	RND	ND	Buchwert 31.12.2021	Zugänge/ + Umbuchungen	Abgänge/ -	Wertaufholung+/ Wertminderung-	Abschreibung	Buchwert 31.12.2022
<b>363000</b>	<b>Altstadterhaltung und Ortsbildpflege</b>				<b>3.375,00</b>	<b>0,00</b>	<b>0,00</b>	<b>0,00</b>	<b>450,00</b>	<b>2.925,00</b>
<b>1025</b>	<b>Technische Anlagen, Fahrzeuge und Maschinen</b>				<b>3.375,00</b>	<b>0,00</b>	<b>0,00</b>	<b>0,00</b>	<b>450,00</b>	<b>2.925,00</b>
4/8210000/00001	Rasentraktor TC 342 T	11.07.2019	6,5	10,0	3.375,00	0,00	0,00	0,00	450,00	2.925,00
<b>369000</b>	<b>Jubiläum Marktgemeinde</b>				<b>0,00</b>	<b>13.714,77</b>	<b>3.920,00</b>	<b>0,00</b>	<b>799,10</b>	<b>8.995,67</b>
<b>1027</b>	<b>Kulturgüter</b>				<b>0,00</b>	<b>13.714,77</b>	<b>0,00</b>	<b>0,00</b>	<b>929,77</b>	<b>12.785,00</b>
4/3690000/00001	Chronik	22.11.2022	14,5	15,0	0,00	13.714,77	0,00	0,00	929,77	12.785,00
<b>1311</b>	<b>Investitionszuschüsse von Trägern öffentlichen Rechts</b>				<b>0,00</b>	<b>0,00</b>	<b>3.920,00</b>	<b>0,00</b>	<b>-130,67</b>	<b>-3.789,33</b>
4/3690000/00002	Chronik	22.11.2022	14,5	15,0	0,00	0,00	3.920,00	0,00	-130,67	-3.789,33
<b>390000</b>	<b>Kirchliche Angelegenheiten</b>				<b>109.752,32</b>	<b>0,00</b>	<b>0,00</b>	<b>0,00</b>	<b>0,00</b>	<b>109.752,32</b>
<b>1021</b>	<b>Grundstücke, Grundstückseinrichtungen und Infrastruktur</b>				<b>75.000,00</b>	<b>0,00</b>	<b>0,00</b>	<b>0,00</b>	<b>0,00</b>	<b>75.000,00</b>
2/2000001/00014	Kapelle Brugg				25.000,00	0,00	0,00	0,00	0,00	25.000,00
2/2000001/00015	Kapelle Röhrwiesen				25.000,00	0,00	0,00	0,00	0,00	25.000,00
2/2000001/00016	Kapelle Kainreith	01.01.2009			25.000,00	0,00	0,00	0,00	0,00	25.000,00
<b>1022</b>	<b>Gebäude und Bauten</b>				<b>34.752,32</b>	<b>0,00</b>	<b>0,00</b>	<b>0,00</b>	<b>0,00</b>	<b>34.752,32</b>
2/2000001/00047	Kapelle Missingdorf	17.09.2019			34.752,32	0,00	0,00	0,00	0,00	34.752,32
<b>512000</b>	<b>Sonstige medizinische Beratung und Betreuung</b>				<b>845,65</b>	<b>0,00</b>	<b>0,00</b>	<b>0,00</b>	<b>563,77</b>	<b>281,88</b>
<b>1026</b>	<b>Amts-, Betriebs- und Geschäftsausstattung</b>				<b>845,65</b>	<b>0,00</b>	<b>0,00</b>	<b>0,00</b>	<b>563,77</b>	<b>281,88</b>
4/5120000/00001	Defibrillator + Wandkasten - FF Kainreith	01.11.2013	0,5	10,0	282,59	0,00	0,00	0,00	188,39	94,20
4/5120000/00002	Defibrillator + Wandkasten Arzthaus Sigmundsherberg	01.12.2013	0,5	10,0	281,53	0,00	0,00	0,00	187,69	93,84
4/5120000/00003	Defibrillator + Wandkasten (Kulturzentrum Th)	01.12.2013	0,5	10,0	281,53	0,00	0,00	0,00	187,69	93,84
<b>522000</b>	<b>Umweltförderung</b>				<b>583,00</b>	<b>0,00</b>	<b>0,00</b>	<b>0,00</b>	<b>106,00</b>	<b>477,00</b>
<b>1026</b>	<b>Amts-, Betriebs- und Geschäftsausstattung</b>				<b>1.485,00</b>	<b>0,00</b>	<b>0,00</b>	<b>0,00</b>	<b>270,00</b>	<b>1.215,00</b>
4/5220000/00001	Sonnentankstelle	01.12.2011	0,0	10,0	0,00	0,00	0,00	0,00	0,00	0,00
4/5220000/00002	Strom-Ladebox für Sonnentankstelle	01.12.2017	4,5	10,0	1.485,00	0,00	0,00	0,00	270,00	1.215,00
<b>1311</b>	<b>Investitionszuschüsse von Trägern öffentlichen Rechts</b>				<b>-902,00</b>	<b>0,00</b>	<b>0,00</b>	<b>0,00</b>	<b>-164,00</b>	<b>-738,00</b>
4/5220000/00003	Förderung	01.12.2011	0,0	10,0	0,00	0,00	0,00	0,00	0,00	0,00
4/5220000/00004	Förderung	01.12.2017	4,5	10,0	-902,00	0,00	0,00	0,00	-164,00	-738,00
<b>612000</b>	<b>Gemeindestraßen</b>				<b>11.581.626,66</b>	<b>233.579,76</b>	<b>40.803,00</b>	<b>0,00</b>	<b>539.978,94</b>	<b>11.234.424,48</b>
<b>1021</b>	<b>Grundstücke, Grundstückseinrichtungen und Infrastruktur</b>				<b>11.601.107,58</b>	<b>233.579,76</b>	<b>0,00</b>	<b>0,00</b>	<b>541.491,33</b>	<b>11.293.196,01</b>
1/6120000/00001	Straßenverkehrsanlage Parz. 2306/7 KG Theras 24 m²				60,00	0,00	0,00	0,00	0,00	60,00
1/6120000/00010	Straßenverkehrsanlage Parz. 410 KG Brugg 582 m²				1.455,00	0,00	0,00	0,00	0,00	1.455,00
1/6120000/00100	Straßenverkehrsanlage Parz. 800 KG Rodingersdorf 491 m				1.227,50	0,00	0,00	0,00	0,00	1.227,50

Ansatz MVAG Konto	Bezeichnung	Inbetrieb- nahme	RND	ND	Buchwert 31.12.2021	Zugänge/ + Umbuchungen -	Abgänge/	Wertaufholung+/ Wertminderung-	Abschreibung	Buchwert 31.12.2022
1/6120000/01000	Straßenbau Christophorus-Siedlung	19.06.2019			212.678,26	0,00	0,00	0,00	0,00	212.678,26
1/6120000/01001	Nebenanlagen Nahversorger	22.10.2019			32.007,90	0,00	0,00	0,00	0,00	32.007,90
1/6120000/01002	Straßenbau Theras (Straße zu RÜB)	22.10.2019	29,5	33,0	23.073,16	0,00	0,00	0,00	756,50	22.316,66
1/6120000/01003	Nebenanlagen Hochbehälter Röhrwiesen	22.10.2019	29,5	33,0	4.037,07	0,00	0,00	0,00	132,36	3.904,71
1/6120000/01004	Straßenverkehrsanlage Parz. 2307 KG Theras	18.11.2019	29,5	33,0	3.980,57	0,00	0,00	0,00	130,51	3.850,06
1/6120000/01005	Straßenverkehrsanlage Parz. 2310 KG Theras	18.11.2019	29,5	33,0	4.988,82	0,00	0,00	0,00	163,57	4.825,25
1/6120000/01006	Straßenverkehrsanlage Parz. 2305/10	18.11.2019	29,5	33,0	3.374,45	0,00	0,00	0,00	110,64	3.263,81
1/6120000/01007	Straßenverkehrsanlage Parz. 2304/7 KG Theras Mauer bei	08.01.2020			0,00	0,00	0,00	0,00	0,00	0,00
1/6120000/00101	Straßenverkehrsanlage Parz. 801 KG Rodingersdorf 1444 i				3.610,00	0,00	0,00	0,00	0,00	3.610,00
1/6120000/00102	Straßenverkehrsanlage Parz. 803 KG Rodingersdorf 819 m				2.047,50	0,00	0,00	0,00	0,00	2.047,50
1/6120000/00103	Straßenverkehrsanlage Parz. 804 KG Rodingersdorf 1043 i				2.607,50	0,00	0,00	0,00	0,00	2.607,50
1/6120000/00104	Straßenverkehrsanlage Parz. 805 KG Rodingersdorf 2935 i				7.337,50	0,00	0,00	0,00	0,00	7.337,50
1/6120000/00105	Straßenverkehrsanlage Parz. 807/1 KG Rodingersdorf 119i				2.995,00	0,00	0,00	0,00	0,00	2.995,00
1/6120000/00106	Straßenverkehrsanlage Parz. 1149/4 KG Kainreith 1755 m²				4.387,50	0,00	0,00	0,00	0,00	4.387,50
1/6120000/00107	Straßenverkehrsanlage Parz. 1150/3 KG Kainreith 93 m²				232,50	0,00	0,00	0,00	0,00	232,50
1/6120000/00108	Straßenverkehrsanlage Parz. 1164/6 KG Kainreith 1749 m²				4.365,00	0,00	0,00	0,00	0,00	4.365,00
1/6120000/00109	Straßenverkehrsanlage Parz. 2305/9 KG Theras 634 m²				1.585,00	0,00	0,00	0,00	0,00	1.585,00
1/6120000/00011	Straßenverkehrsanlage Parz. 465 KG Brugg 3413 m²				8.532,50	0,00	0,00	0,00	0,00	8.532,50
1/6120000/00110	Straßenverkehrsanlage Parz. 41/1 KG Walkenstein 620 m²				1.550,00	0,00	0,00	0,00	0,00	1.550,00
1/6120000/00111	Straßenverkehrsanlage Parz. 531/1 KG Walkenstein 3284 i				8.210,00	0,00	0,00	0,00	0,00	8.210,00
1/6120000/00112	Straßenverkehrsanlage Parz. 531/11 KG Walkenstein 951 i				2.377,50	0,00	0,00	0,00	0,00	2.377,50
1/6120000/00113	Straßenverkehrsanlage Parz. 532/1 KG Walkenstein 1426 i				3.565,00	0,00	0,00	0,00	0,00	3.565,00
1/6120000/00114	Straßenverkehrsanlage Parz. 148/2 KG Kainreith 150 m²				375,00	0,00	0,00	0,00	0,00	375,00
1/6120000/00115	Straßenverkehrsanlage Parz. 2481 KG Theras 4415 m²				11.037,50	0,00	0,00	0,00	0,00	11.037,50
1/6120000/00116	Straßenverkehrsanlage Parz. 2492 KG Theras 2397 m²				5.992,50	0,00	0,00	0,00	0,00	5.992,50
1/6120000/00117	Straßenverkehrsanlage Parz. 431 KG Brugg 1383 m²				3.457,50	0,00	0,00	0,00	0,00	3.457,50
1/6120000/00118	Straßenverkehrsanlage Parz. 826/2 KG Röhrwiesen 537 r				1.342,50	0,00	0,00	0,00	0,00	1.342,50
1/6120000/00119	Straßenverkehrsanlage Parz. 1010 KG Röhrwiesen 81 m²				202,50	0,00	0,00	0,00	0,00	202,50
1/6120000/00012	Straßenverkehrsanlage Parz. 102/4 KG Kainreith 23 m²				57,50	0,00	0,00	0,00	0,00	57,50
1/6120000/00120	Straßenverkehrsanlage Parz. 1438/2 KG Kainreith 483 m²				1.207,50	0,00	0,00	0,00	0,00	1.207,50
1/6120000/00121	Straßenverkehrsanlage Parz. 826/16 KG Röhrwiesen 313				782,50	0,00	0,00	0,00	0,00	782,50
1/6120000/00122	Straßenverkehrsanlage Parz. 828 KG Röhrwiesen 946 m²				2.365,00	0,00	0,00	0,00	0,00	2.365,00
1/6120000/00123	Straßenverkehrsanlage Parz. 294/2 KG Theras 216 m²				540,00	0,00	0,00	0,00	0,00	540,00
1/6120000/00124	Straßenverkehrsanlage Parz. 390/4 KG Brugg 121 m²				302,50	0,00	0,00	0,00	0,00	302,50
1/6120000/00125	Straßenverkehrsanlage Parz. 1149/7 KG Kainreith 496 m²				1.240,00	0,00	0,00	0,00	0,00	1.240,00
1/6120000/00126	Straßenverkehrsanlage Parz. 1150/4 KG Kainreith 708 m²				1.770,00	0,00	0,00	0,00	0,00	1.770,00
1/6120000/00127	Straßenverkehrsanlage Parz. 759/2 KG Sigmundsherberg				1.187,50	0,00	0,00	0,00	0,00	1.187,50
1/6120000/00128	Straßenverkehrsanlage Parz. 759/3 KG Sigmundsherberg				280,00	0,00	0,00	0,00	0,00	280,00
1/6120000/00129	Straßenverkehrsanlage Parz. 759/4 KG Sigmundsherberg				1.445,00	0,00	0,00	0,00	0,00	1.445,00

Ansatz MVAG Konto	Bezeichnung	Inbetrieb- nahme	RND	ND	Buchwert 31.12.2021	Zugänge/ + Umbuchungen	Abgänge/ -	Wertaufholung+/ Wertminderung-	Abschreibung	Buchwert 31.12.2022
1/6120000/00013	Straßenverkehrsanlage Parz. 1149/1 KG Kainreith 743 m <sup>2</sup>				1.857,50	0,00	0,00	0,00	0,00	1.857,50
1/6120000/00130	Straßenverkehrsanlage Parz. 760/2 KG Sigmundsherberg				1.162,50	0,00	0,00	0,00	0,00	1.162,50
1/6120000/00131	Straßenverkehrsanlage Parz. 760/3 KG Sigmundsherberg				1.942,50	0,00	0,00	0,00	0,00	1.942,50
1/6120000/00132	Straßenverkehrsanlage Parz. 760/4 KG Sigmundsherberg				2.780,00	0,00	0,00	0,00	0,00	2.780,00
1/6120000/00133	Straßenverkehrsanlage Parz. 760/6 KG Sigmundsherberg				1.730,00	0,00	0,00	0,00	0,00	1.730,00
1/6120000/00134	Straßenverkehrsanlage Parz. 760/7 KG Sigmundsherberg				332,50	0,00	0,00	0,00	0,00	332,50
1/6120000/00135	Straßenverkehrsanlage Parz. 760/8 KG Sigmundsherberg				1.217,50	0,00	0,00	0,00	0,00	1.217,50
1/6120000/00136	Straßenverkehrsanlage Parz. 760/9 KG Sigmundsherberg				185,00	0,00	0,00	0,00	0,00	185,00
1/6120000/00137	Straßenverkehrsanlage Parz. 760/10 KG Sigmundsherberg				1.280,00	0,00	0,00	0,00	0,00	1.280,00
1/6120000/00138	Straßenverkehrsanlage Parz. 761/2 KG Sigmundsherberg				1.117,50	0,00	0,00	0,00	0,00	1.117,50
1/6120000/00139	Straßenverkehrsanlage Parz. 761/3 KG Sigmundsherberg				902,50	0,00	0,00	0,00	0,00	902,50
1/6120000/00014	Straßenverkehrsanlage Parz. 1149/5 KG Kainreith 1391 m <sup>2</sup>				3.477,50	0,00	0,00	0,00	0,00	3.477,50
1/6120000/00140	Straßenverkehrsanlage Parz. 766/2 KG Sigmundsherberg				995,00	0,00	0,00	0,00	0,00	995,00
1/6120000/00141	Straßenverkehrsanlage Parz. 766/3 KG Sigmundsherberg				895,00	0,00	0,00	0,00	0,00	895,00
1/6120000/00142	Straßenverkehrsanlage Parz. 767/2 KG Rodingersdorf 129				322,50	0,00	0,00	0,00	0,00	322,50
1/6120000/00143	Straßenverkehrsanlage Parz. 784KG Rodingersdorf 652 m <sup>2</sup>				1.630,00	0,00	0,00	0,00	0,00	1.630,00
1/6120000/00144	Straßenverkehrsanlage Parz. 786 KG Rodingersdorf 1853 m <sup>2</sup>				4.632,50	0,00	0,00	0,00	0,00	4.632,50
1/6120000/00145	Straßenverkehrsanlage Parz. 778 KG Sigmundsherberg 13				332,50	0,00	0,00	0,00	0,00	332,50
1/6120000/00146	Straßenverkehrsanlage Parz. 1439 KG Kainreith 509 m <sup>2</sup>				1.272,50	0,00	0,00	0,00	0,00	1.272,50
1/6120000/00147	Straßenverkehrsanlage Parz. 2311 KG Theras 820 m <sup>2</sup>				2.050,00	0,00	0,00	0,00	0,00	2.050,00
1/6120000/00148	Straßenverkehrsanlage Parz. 1149/8 KG Kainreith 180 m <sup>2</sup>				450,00	0,00	0,00	0,00	0,00	450,00
1/6120000/00149	Straßenverkehrsanlage Parz. 68/6 KG Missingdorf 179 m <sup>2</sup>				447,50	0,00	0,00	0,00	0,00	447,50
1/6120000/00015	Straßenverkehrsanlage Parz. 1149/6 KG Kainreith 66 m <sup>2</sup>				165,00	0,00	0,00	0,00	0,00	165,00
1/6120000/00150	Straßenverkehrsanlage Parz. 647/4 KG Missingdorf 76 m <sup>2</sup>				190,00	0,00	0,00	0,00	0,00	190,00
1/6120000/00151	Straßenverkehrsanlage Parz. 105/2 KG Röhrwiesen 11 m <sup>2</sup>				27,50	0,00	0,00	0,00	0,00	27,50
1/6120000/00152	Straßenverkehrsanlage Parz. 311/2 KG Sigmundsherberg				895,00	0,00	0,00	0,00	0,00	895,00
1/6120000/00153	Straßenverkehrsanlage Parz. 768/4 KG Sigmundsherberg				337,50	0,00	0,00	0,00	0,00	337,50
1/6120000/00154	Straßenverkehrsanlage Parz. 863/4 KG Sigmundsherberg				1.835,00	0,00	0,00	0,00	0,00	1.835,00
1/6120000/00155	Straßenverkehrsanlage Parz. 82/3 KG Theras 4 m <sup>2</sup>				10,00	0,00	0,00	0,00	0,00	10,00
1/6120000/00156	Straßenverkehrsanlage Parz. 2304/12 KG Theras 4 m <sup>2</sup>				10,00	0,00	0,00	0,00	0,00	10,00
1/6120000/00157	Straßenverkehrsanlage Parz. 2304/14 KG Theras 13 m <sup>2</sup>				32,50	0,00	0,00	0,00	0,00	32,50
1/6120000/00158	Straßenverkehrsanlage Parz. 531/4 KG Walkenstein 35 m <sup>2</sup>				87,50	0,00	0,00	0,00	0,00	87,50
1/6120000/00159	Straßenverkehrsanlage Parz. 531/9 KG Walkenstein 89 m <sup>2</sup>				222,50	0,00	0,00	0,00	0,00	222,50
1/6120000/00016	Straßenverkehrsanlage Parz. 1150/8KG Kainreith 79 m <sup>2</sup>				197,50	0,00	0,00	0,00	0,00	197,50
1/6120000/00160	Grünfläche Parz. 170 KG Rodingersdorf 1170 m <sup>2</sup>				2.925,00	0,00	0,00	0,00	0,00	2.925,00
1/6120000/00161	Straßenverkehrsanlage Parz. 397/3 KG Rodingersdorf 87 m <sup>2</sup>				217,50	0,00	0,00	0,00	0,00	217,50
1/6120000/00162	Straßenverkehrsanlage Parz. 397/5 KG Rodingersdorf 294				735,00	0,00	0,00	0,00	0,00	735,00
1/6120000/00163	Straßenverkehrsanlage Parz. 726/12 KG Rodingersdorf 321				820,00	0,00	0,00	0,00	0,00	820,00
1/6120000/00164	Straßenverkehrsanlage Parz. 783KG Rodingersdorf 100 m <sup>2</sup>				250,00	0,00	0,00	0,00	0,00	250,00

Ansatz MVAG Konto	Bezeichnung	Inbetrieb- nahme	RND	ND	Buchwert 31.12.2021	Zugänge/ + Umbuchungen	Abgänge/ -	Wertaufholung+/ Wertminderung-	Abschreibung	Buchwert 31.12.2022
1/6120000/00165	Straßenverkehrsanlage Parz. 782 KG Sigmundsherberg 70				1.760,00	0,00	0,00	0,00	0,00	1.760,00
1/6120000/00166	Gebäude/Grünfläche Parz. 406/12 KG Brugg 81 m <sup>2</sup>				202,50	0,00	0,00	0,00	0,00	202,50
1/6120000/00167	Straßenverkehrsanlage Parz. 407/30 KG Brugg 115 m <sup>2</sup>				287,50	0,00	0,00	0,00	0,00	287,50
1/6120000/00168	Straßenverkehrsanlage Parz. 1150/1 KG Kainreith 385 m <sup>2</sup>				962,50	0,00	0,00	0,00	0,00	962,50
1/6120000/00169	Straßenverkehrsanlage Parz. 1150/10 KG Kainreith 87 m <sup>2</sup>				217,50	0,00	0,00	0,00	0,00	217,50
1/6120000/00017	Straßenverkehrsanlage Parz. 1150/9 KG Kainreith 17 m <sup>2</sup>				42,50	0,00	0,00	0,00	0,00	42,50
1/6120000/00170	Straßenverkehrsanlage Parz. 647/2 KG Missingdorf 304 m <sup>2</sup>				760,00	0,00	0,00	0,00	0,00	760,00
1/6120000/00171	Straßenverkehrsanlage Parz. 647/3 KG Missingdorf 64 m <sup>2</sup>				160,00	0,00	0,00	0,00	0,00	160,00
1/6120000/00172	Straßenverkehrsanlage Parz. 648 KG Missingdorf 165 m <sup>2</sup>				412,50	0,00	0,00	0,00	0,00	412,50
1/6120000/00173	Straßenverkehrsanlage Parz. 649 KG Missingdorf 226 m <sup>2</sup>				565,00	0,00	0,00	0,00	0,00	565,00
1/6120000/00174	Straßenverkehrsanlage Parz. 650/2 KG Missingdorf 52 m <sup>2</sup>				130,00	0,00	0,00	0,00	0,00	130,00
1/6120000/00175	Straßenverkehrsanlage Parz. 826/6 KG Röhrwiesen 40 m <sup>2</sup>				100,00	0,00	0,00	0,00	0,00	100,00
1/6120000/00176	Straßenverkehrsanlage Parz. 2304/3 KG Theras 432 m <sup>2</sup>				1.080,00	0,00	0,00	0,00	0,00	1.080,00
1/6120000/00177	Straßenverkehrsanlage Parz. 2304/6 KG Theras 112 m <sup>2</sup>				280,00	0,00	0,00	0,00	0,00	280,00
1/6120000/00178	Straßenverkehrsanlage Parz. 2304/7 KG Theras 359 m <sup>2</sup>				897,50	0,00	0,00	0,00	0,00	897,50
1/6120000/00179	Straßenverkehrsanlage Parz. 2304/8 KG Theras 554 m <sup>2</sup>				1.385,00	0,00	0,00	0,00	0,00	1.385,00
1/6120000/00018	Straßenverkehrsanlage Parz. 1151 KG Kainreith 2741 m <sup>2</sup>				6.852,50	0,00	0,00	0,00	0,00	6.852,50
1/6120000/00180	Straßenverkehrsanlage Parz. 2304/9 KG Theras 18 m <sup>2</sup>				45,00	0,00	0,00	0,00	0,00	45,00
1/6120000/00181	Straßenverkehrsanlage Parz. 2304/10 KG Theras 97 m <sup>2</sup>				242,50	0,00	0,00	0,00	0,00	242,50
1/6120000/00182	Straßenverkehrsanlage Parz. 2305/4 KG Theras 393 m <sup>2</sup>				982,50	0,00	0,00	0,00	0,00	982,50
1/6120000/00183	Straßenverkehrsanlage Parz. 2305/5 KG Theras 15 m <sup>2</sup>				37,50	0,00	0,00	0,00	0,00	37,50
1/6120000/00184	Straßenverkehrsanlage Parz. 2305/6 KG Theras 8 m <sup>2</sup>				20,00	0,00	0,00	0,00	0,00	20,00
1/6120000/00185	Straßenverkehrsanlage Parz. 2305/7 KG Theras 20 m <sup>2</sup>				50,00	0,00	0,00	0,00	0,00	50,00
1/6120000/00186	Straßenverkehrsanlage Parz. 531/10 KG Walkenstein 18 m <sup>2</sup>				45,00	0,00	0,00	0,00	0,00	45,00
1/6120000/00187	Straßenverkehrsanlage Parz. 531/19 KG Walkenstein 4 m <sup>2</sup>				10,00	0,00	0,00	0,00	0,00	10,00
1/6120000/00188	Straßenverkehrsanlage Parz. 531/6 KG Walkenstein 135 m <sup>2</sup>				337,50	0,00	0,00	0,00	0,00	337,50
1/6120000/00189	Straßenverkehrsanlage Parz. 1158/4 KG Kainreith 587 m <sup>2</sup>				1.467,50	0,00	0,00	0,00	0,00	1.467,50
1/6120000/00019	Straßenverkehrsanlage Parz. 1152 KG Kainreith 252 m <sup>2</sup>				630,00	0,00	0,00	0,00	0,00	630,00
1/6120000/00190	Straßenverkehrsanlage Parz. 651/2 KG Missingdorf 432 m <sup>2</sup>				1.080,00	0,00	0,00	0,00	0,00	1.080,00
1/6120000/00191	Straßenverkehrsanlage Parz. 789 KG Rodingersdorf 5121 m <sup>2</sup>				12.802,50	0,00	0,00	0,00	0,00	12.802,50
1/6120000/00192	Straßenverkehrsanlage Parz. 826/7 KG Röhrwiesen 34 m <sup>2</sup>				85,00	0,00	0,00	0,00	0,00	85,00
1/6120000/00193	Straßenverkehrsanlage Parz. 826/11 KG Röhrwiesen 49 m <sup>2</sup>				122,50	0,00	0,00	0,00	0,00	122,50
1/6120000/00194	Straßenverkehrsanlage Parz. 2304/11 KG Theras 35 m <sup>2</sup>				87,50	0,00	0,00	0,00	0,00	87,50
1/6120000/00195	Straßenverkehrsanlage Parz. 2306/3 KG Theras 1009 m <sup>2</sup>				2.522,50	0,00	0,00	0,00	0,00	2.522,50
1/6120000/00196	Straßenverkehrsanlage Parz. 744/3 KG Rodingersdorf 204 m <sup>2</sup>				510,00	0,00	0,00	0,00	0,00	510,00
1/6120000/00197	Straßenverkehrsanlage Parz. 647/1 KG Missingdorf 1506 m <sup>2</sup>				3.765,00	0,00	0,00	0,00	0,00	3.765,00
1/6120000/00198	Straßenverkehrsanlage Parz. 28 KG Rodingersdorf 305 m <sup>2</sup>				762,50	0,00	0,00	0,00	0,00	762,50
1/6120000/00199	Straßenverkehrsanlage Parz. 406/11 KG Brugg 910 m <sup>2</sup>				2.275,00	0,00	0,00	0,00	0,00	2.275,00
1/6120000/00002	Straßenverkehrsanlage Parz. 317/9 KG Brugg 460 m <sup>2</sup>				1.150,00	0,00	0,00	0,00	0,00	1.150,00

Ansatz MVAG Konto	Bezeichnung	Inbetrieb- nahme	RND	ND	Buchwert 31.12.2021	Zugänge/ + Umbuchungen -	Abgänge/	Wertaufholung+/ Wertminderung-	Abschreibung	Buchwert 31.12.2022
1/6120000/00020	Straßenverkehrsanlage Parz. 1153/2 KG Kainreith 3387 m <sup>2</sup>				8.467,50	0,00	0,00	0,00	0,00	8.467,50
1/6120000/00200	Straßenverkehrsanlage Parz. 69/15 KG Missingdorf 1411 m <sup>2</sup>				3.527,50	0,00	0,00	0,00	0,00	3.527,50
1/6120000/02000	Fahrbahn innerorts befestigt - Bewertung NÖLRG	03.07.2003	13,5	33,0	2.415.321,31	27.293,76	0,00	0,00	167.548,66	2.275.066,41
1/6120000/02001	Gehsteig innerorts befestigt - Bewertung NÖLRG	01.08.2003	13,5	33,0	286.980,84	135.187,96	0,00	0,00	24.619,92	397.548,88
1/6120000/02002	Parkstreifen innerorts befestigt - Bewertung NÖLRG	03.07.2002	12,5	33,0	49.422,27	0,00	0,00	0,00	3.660,91	45.761,36
1/6120000/02003	Fahrbahn innerorts unbefestigt - Bewertung NÖLRG	01.01.2011	0,0	10,0	973,80	0,00	0,00	0,00	0,00	973,80
1/6120000/02004	Parkstreifen innerorts unbefestigt - Bewertung NÖLRG	01.01.2011	0,0	10,0	0,00	0,00	0,00	0,00	0,00	0,00
1/6120000/02005	Fahrbahn außerorts befestigt - Bewertung NÖLRG	03.07.2003	13,5	33,0	4.744.655,68	51.438,11	0,00	0,00	329.054,71	4.467.039,08
1/6120000/02006	Geh- und Radwege außerorts befestigt - Bewertung NÖLRG	03.07.2006	16,5	33,0	22.920,75	0,00	0,00	0,00	1.309,76	21.610,99
1/6120000/02007	Parkstreifen außerorts befestigt - Bewertung NÖLRG	01.01.2000	10,0	33,0	12.408,67	0,00	0,00	0,00	1.128,06	11.280,61
1/6120000/02008	Fahrbahn außerorts unbefestigt - Bewertung NÖLRG	01.01.2012	0,0	10,0	915.839,95	14.051,23	0,00	0,00	0,00	929.891,18
1/6120000/02009	Gehwege außerorts unbefestigt - Bewertung NÖLRG	01.01.2015	2,0	10,0	85,50	0,00	0,00	0,00	28,50	57,00
1/6120000/00201	Straßenverkehrsanlage Parz. 788 KG Sigmundsherberg 31				775,00	0,00	0,00	0,00	0,00	775,00
1/6120000/02010	Randbefassungen - Bewertung NÖLRG	03.07.2010	20,5	33,0	214.475,92	0,00	0,00	0,00	9.975,62	204.500,30
1/6120000/02011	Güterweg KG Kainreith 1438/2	07.05.2021	31,0	33,0	10.335,49	0,00	0,00	0,00	322,98	10.012,51
1/6120000/02012	Gehsteig Missingdorfer Straße	01.09.2021	31,5	33,0	38.210,06	0,00	0,00	0,00	1.175,69	37.034,37
1/6120000/00202	Straßenverkehrsanlage Parz. 352/3 KG Theras 245 m <sup>2</sup>				612,50	0,00	0,00	0,00	0,00	612,50
1/6120000/00203	Straßenverkehrsanlage Parz. 2331/3 KG Theras 1438 m <sup>2</sup>				3.595,00	0,00	0,00	0,00	0,00	3.595,00
1/6120000/00204	Straßenverkehrsanlage Parz. 40/10 KG Walkenstein 316 m <sup>2</sup>				790,00	0,00	0,00	0,00	0,00	790,00
1/6120000/00205	Straßenverkehrsanlage Parz. 787 KG Rodingersdorf 743 m <sup>2</sup>				1.857,50	0,00	0,00	0,00	0,00	1.857,50
1/6120000/00206	Straßenverkehrsanlage Parz. 315/5 KG Brugg 68 m <sup>2</sup>				170,00	0,00	0,00	0,00	0,00	170,00
1/6120000/00207	Straßenverkehrsanlage Parz. 315/6 KG Brugg 89 m <sup>2</sup>				222,50	0,00	0,00	0,00	0,00	222,50
1/6120000/00208	Straßenverkehrsanlage Parz. 317/10 KG Brugg 88 m <sup>2</sup>				220,00	0,00	0,00	0,00	0,00	220,00
1/6120000/00209	Straßenverkehrsanlage Parz. 390/3 KG Brugg 83 m <sup>2</sup>				207,50	0,00	0,00	0,00	0,00	207,50
1/6120000/00021	Straßenverkehrsanlage Parz. 1157/2 KG Kainreith 334 m <sup>2</sup>				835,00	0,00	0,00	0,00	0,00	835,00
1/6120000/00210	Straßenverkehrsanlage Parz. 390/9 KG Brugg 37 m <sup>2</sup>				92,50	0,00	0,00	0,00	0,00	92,50
1/6120000/00211	Straßenverkehrsanlage Parz. 404/8 KG Brugg 317 m <sup>2</sup>				792,50	0,00	0,00	0,00	0,00	792,50
1/6120000/00212	Straßenverkehrsanlage Parz. 406/13 KG Brugg 54 m <sup>2</sup>				135,00	0,00	0,00	0,00	0,00	135,00
1/6120000/00213	Straßenverkehrsanlage Parz. 2304/5 KG Theras 157 m <sup>2</sup>				392,50	0,00	0,00	0,00	0,00	392,50
1/6120000/00214	Straßenverkehrsanlage Parz. 2304/13 KG Theras 50 m <sup>2</sup>				125,00	0,00	0,00	0,00	0,00	125,00
1/6120000/00215	Straßenverkehrsanlage Parz. 2304/15 KG Theras 12 m <sup>2</sup>				30,00	0,00	0,00	0,00	0,00	30,00
1/6120000/00216	Straßenverkehrsanlage Parz. 2304/16 KG Theras 19 m <sup>2</sup>				47,50	0,00	0,00	0,00	0,00	47,50
1/6120000/00217	Straßenverkehrsanlage Parz. 2306/5 KG Theras 75 m <sup>2</sup>				187,50	0,00	0,00	0,00	0,00	187,50
1/6120000/00218	Straßenverkehrsanlage Parz. 827/4 KG Röhrwiesen 590 m <sup>2</sup>				1.475,00	0,00	0,00	0,00	0,00	1.475,00
1/6120000/00219	Straßenverkehrsanlage Parz. 842/2 KG Röhrwiesen 135 m <sup>2</sup>				337,50	0,00	0,00	0,00	0,00	337,50
1/6120000/00022	Straßenverkehrsanlage Parz. 1160/6 KG Kainreith 1469 m <sup>2</sup>				3.672,50	0,00	0,00	0,00	0,00	3.672,50
1/6120000/00220	Straßenverkehrsanlage Parz. 1224 KG Kainreith 5545 m <sup>2</sup>				13.862,50	0,00	0,00	0,00	0,00	13.862,50
1/6120000/00221	Straßenverkehrsanlage Parz. 1434 KG Kainreith 4886 m <sup>2</sup>				12.215,00	0,00	0,00	0,00	0,00	12.215,00
1/6120000/00222	Straßenverkehrsanlage Parz. 1462 KG Kainreith 2302 m <sup>2</sup>				5.755,00	0,00	0,00	0,00	0,00	5.755,00

Ansatz MVAG Konto	Bezeichnung	Inbetrieb- nahme	RND	ND	Buchwert 31.12.2021	Zugänge/ + Umbuchungen	Abgänge/ -	Wertaufholung+/ Wertminderung-	Abschreibung	Buchwert 31.12.2022
1/6120000/00223	Straßenverkehrsanlage Parz. 755 KG Missingdorf 1734 m²				4.335,00	0,00	0,00	0,00	0,00	4.335,00
1/6120000/00224	Straßenverkehrsanlage Parz. 758 KG Missingdorf 1002 m²				2.505,00	0,00	0,00	0,00	0,00	2.505,00
1/6120000/00225	Straßenverkehrsanlage Parz. 771 KG Missingdorf 2267 m²				5.667,50	0,00	0,00	0,00	0,00	5.667,50
1/6120000/00226	Straßenverkehrsanlage Parz. 781 KG Missingdorf 3631 m²				9.077,50	0,00	0,00	0,00	0,00	9.077,50
1/6120000/00227	Straßenverkehrsanlage Parz. 787 KG Sigmundsherberg 13				3.430,00	0,00	0,00	0,00	0,00	3.430,00
1/6120000/00228	Straßenverkehrsanlage Parz. 789 KG Sigmundsherberg 72				18.245,00	0,00	0,00	0,00	0,00	18.245,00
1/6120000/00229	Straßenverkehrsanlage Parz. 795 KG Sigmundsherberg 20				5.017,50	0,00	0,00	0,00	0,00	5.017,50
1/6120000/00023	Straßenverkehrsanlage Parz. 1162 KG Kainreith 1725 m²				4.312,50	0,00	0,00	0,00	0,00	4.312,50
1/6120000/00230	Straßenverkehrsanlage Parz. 799 KG Sigmundsherberg 30				7.632,50	0,00	0,00	0,00	0,00	7.632,50
1/6120000/00231	Straßenverkehrsanlage Parz. 800 KG Sigmundsherberg 39				9.960,00	0,00	0,00	0,00	0,00	9.960,00
1/6120000/00232	Straßenverkehrsanlage Parz. 801 KG Sigmundsherberg 98				24.712,50	0,00	0,00	0,00	0,00	24.712,50
1/6120000/00233	Straßenverkehrsanlage Parz. 804 KG Sigmundsherberg 30				7.660,00	0,00	0,00	0,00	0,00	7.660,00
1/6120000/00234	Straßenverkehrsanlage Parz. 515/2 KG Walkenstein 14 m²				35,00	0,00	0,00	0,00	0,00	35,00
1/6120000/00235	Straßenverkehrsanlage Parz. 559 KG Walkenstein 839 m²				2.097,50	0,00	0,00	0,00	0,00	2.097,50
1/6120000/00236	Straßenverkehrsanlage Parz. 560 KG Walkenstein 1066 m²				2.665,00	0,00	0,00	0,00	0,00	2.665,00
1/6120000/00237	Straßenverkehrsanlage Parz. 569 KG Walkenstein 2212 m²				5.530,00	0,00	0,00	0,00	0,00	5.530,00
1/6120000/00238	Straßenverkehrsanlage Parz. 602 KG Walkenstein 8455 m²				21.137,50	0,00	0,00	0,00	0,00	21.137,50
1/6120000/00239	Straßenverkehrsanlage Parz. 559 KG Walkenstein 839 m²				4.872,50	0,00	0,00	0,00	0,00	4.872,50
1/6120000/00024	Straßenverkehrsanlage Parz. 1163/2 KG Kainreith 421 m²				1.052,50	0,00	0,00	0,00	0,00	1.052,50
1/6120000/00240	Straßenverkehrsanlage Parz. 631 KG Walkenstein 8123 m²				20.307,50	0,00	0,00	0,00	0,00	20.307,50
1/6120000/00241	Straßenverkehrsanlage Parz. 690 KG Walkenstein 1508 m²				3.770,00	0,00	0,00	0,00	0,00	3.770,00
1/6120000/00242	Straßenverkehrsanlage Parz. 272/3 KG Rodingersdorf 551				1.377,50	0,00	0,00	0,00	0,00	1.377,50
1/6120000/00243	Straßenverkehrsanlage Parz. 802 KG Rodingersdorf 1390 m				3.475,00	0,00	0,00	0,00	0,00	3.475,00
1/6120000/00244	Straßenverkehrsanlage Parz. 832 KG Rodingersdorf 543 m				1.357,50	0,00	0,00	0,00	0,00	1.357,50
1/6120000/00245	Straßenverkehrsanlage Parz. 833 KG Rodingersdorf 1065 m				2.662,50	0,00	0,00	0,00	0,00	2.662,50
1/6120000/00246	Straßenverkehrsanlage Parz. 834 KG Rodingersdorf 7987 m				19.967,50	0,00	0,00	0,00	0,00	19.967,50
1/6120000/00247	Straßenverkehrsanlage Parz. 835 KG Rodingersdorf 1175 m				2.937,50	0,00	0,00	0,00	0,00	2.937,50
1/6120000/00248	Straßenverkehrsanlage Parz. 843 KG Rodingersdorf 7019 m				17.547,50	0,00	0,00	0,00	0,00	17.547,50
1/6120000/00249	Straßenverkehrsanlage Parz. 791 KG Sigmundsherberg 12				3.180,00	0,00	0,00	0,00	0,00	3.180,00
1/6120000/00025	Straßenverkehrsanlage Parz. 1164/5 KG Kainreith 315 m²				787,50	0,00	0,00	0,00	0,00	787,50
1/6120000/00250	Straßenverkehrsanlage Parz. 807 KG Sigmundsherberg 59				14.785,00	0,00	0,00	0,00	0,00	14.785,00
1/6120000/00251	Straßenverkehrsanlage Parz. 450 KG Brugg 1070 m²				2.675,00	0,00	0,00	0,00	0,00	2.675,00
1/6120000/00252	Straßenverkehrsanlage Parz. 1276 KG Kainreith 796 m²				1.990,00	0,00	0,00	0,00	0,00	1.990,00
1/6120000/00253	Straßenverkehrsanlage Parz. 1297 KG Kainreith 8630 m²				21.949,51	0,00	0,00	0,00	0,00	21.949,51
1/6120000/00254	Straßenverkehrsanlage Parz. 1314 KG Kainreith 381 m²				952,50	0,00	0,00	0,00	0,00	952,50
1/6120000/00255	Straßenverkehrsanlage Parz. 1346/2 KG Kainreith 2017 m²				5.042,50	0,00	0,00	0,00	0,00	5.042,50
1/6120000/00256	Straßenverkehrsanlage Parz. 1371 KG Kainreith 9500 m²				23.750,00	0,00	0,00	0,00	0,00	23.750,00
1/6120000/00257	Straßenverkehrsanlage Parz. 699 KG Missingdorf 3849 m²				9.622,50	0,00	0,00	0,00	0,00	9.622,50
1/6120000/00258	Straßenverkehrsanlage Parz. 705 KG Missingdorf 2061 m²				5.152,50	0,00	0,00	0,00	0,00	5.152,50



Ansatz MVAG Konto	Bezeichnung	Inbetrieb- nahme	RND	ND	Buchwert 31.12.2021	Zugänge/ + Umbuchungen	Abgänge/ -	Wertaufholung+/ Wertminderung-	Abschreibung	Buchwert 31.12.2022
1/6120000/00259	Straßenverkehrsanlage Parz. 720 KG Missingdorf 1559 m <sup>2</sup>				3.897,50	0,00	0,00	0,00	0,00	3.897,50
1/6120000/00026	Straßenverkehrsanlage Parz. 1198/2 KG Kainreith 206 m <sup>2</sup>				515,00	0,00	0,00	0,00	0,00	515,00
1/6120000/00260	Straßenverkehrsanlage Parz. 899 KG Röhrwiesen 1795 m <sup>2</sup>				4.487,50	0,00	0,00	0,00	0,00	4.487,50
1/6120000/00261	Straßenverkehrsanlage Parz. 901 KG Röhrwiesen 2000 m <sup>2</sup>				5.000,00	0,00	0,00	0,00	0,00	5.000,00
1/6120000/00262	Straßenverkehrsanlage Parz. 904 KG Röhrwiesen 686 m <sup>2</sup>				1.715,00	0,00	0,00	0,00	0,00	1.715,00
1/6120000/00263	Straßenverkehrsanlage Parz. 954 KG Röhrwiesen 3690 m <sup>2</sup>				9.225,00	0,00	0,00	0,00	0,00	9.225,00
1/6120000/00264	Straßenverkehrsanlage Parz. 956 KG Röhrwiesen 5624 m <sup>2</sup>				14.060,00	0,00	0,00	0,00	0,00	14.060,00
1/6120000/00265	Straßenverkehrsanlage Parz. 961 KG Röhrwiesen 3200 m <sup>2</sup>				8.000,00	0,00	0,00	0,00	0,00	8.000,00
1/6120000/00266	Straßenverkehrsanlage Parz. 979 KG Röhrwiesen 3322 m <sup>2</sup>				8.305,00	0,00	0,00	0,00	0,00	8.305,00
1/6120000/00267	Straßenverkehrsanlage Parz. 983 KG Röhrwiesen 1466 m <sup>2</sup>				3.665,00	0,00	0,00	0,00	0,00	3.665,00
1/6120000/00268	Straßenverkehrsanlage Parz. 984 KG Röhrwiesen 3136 m <sup>2</sup>				7.840,00	0,00	0,00	0,00	0,00	7.840,00
1/6120000/00269	Straßenverkehrsanlage Parz. 1016 KG Röhrwiesen 1876 m <sup>2</sup>				4.690,00	0,00	0,00	0,00	0,00	4.690,00
1/6120000/00027	Straßenverkehrsanlage Parz. 1217 KG Kainreith 478 m <sup>2</sup>				1.195,00	0,00	0,00	0,00	0,00	1.195,00
1/6120000/00270	Straßenverkehrsanlage Parz. 1020 KG Röhrwiesen 2919 m <sup>2</sup>				7.297,50	0,00	0,00	0,00	0,00	7.297,50
1/6120000/00271	Straßenverkehrsanlage Parz. 2352/2 KG Theras 775 m <sup>2</sup>				1.937,50	0,00	0,00	0,00	0,00	1.937,50
1/6120000/00272	Straßenverkehrsanlage Parz. 2413 KG Theras 3819 m <sup>2</sup>				9.547,50	0,00	0,00	0,00	0,00	9.547,50
1/6120000/00273	Straßenverkehrsanlage Parz. 2437 KG Theras 3977 m <sup>2</sup>				9.942,50	0,00	0,00	0,00	0,00	9.942,50
1/6120000/00274	Straßenverkehrsanlage Parz. 2444 KG Theras 4429 m <sup>2</sup>				11.072,50	0,00	0,00	0,00	0,00	11.072,50
1/6120000/00275	Straßenverkehrsanlage Parz. 2456 KG Theras 3970 m <sup>2</sup>				9.925,00	0,00	0,00	0,00	0,00	9.925,00
1/6120000/00276	Straßenverkehrsanlage Parz. 2511 KG Theras 5862 m <sup>2</sup>				14.655,00	0,00	0,00	0,00	0,00	14.655,00
1/6120000/00277	Straßenverkehrsanlage Parz. 2528 KG Theras 2630 m <sup>2</sup>				6.575,00	0,00	0,00	0,00	0,00	6.575,00
1/6120000/00278	Straßenverkehrsanlage Parz. 2561 KG Theras 1315 m <sup>2</sup>				3.287,50	0,00	0,00	0,00	0,00	3.287,50
1/6120000/00279	Straßenverkehrsanlage Parz. 2586 KG Theras 10096 m <sup>2</sup>				25.240,00	0,00	0,00	0,00	0,00	25.240,00
1/6120000/00028	Straßenverkehrsanlage Parz. 1300 KG Kainreith 427 m <sup>2</sup>				1.067,50	0,00	0,00	0,00	0,00	1.067,50
1/6120000/00280	Straßenverkehrsanlage Parz. 2598 KG Theras 1353 m <sup>2</sup>				3.382,50	0,00	0,00	0,00	0,00	3.382,50
1/6120000/00281	Straßenverkehrsanlage Parz. 2629 KG Theras 9806 m <sup>2</sup>				24.515,00	0,00	0,00	0,00	0,00	24.515,00
1/6120000/00282	Straßenverkehrsanlage Parz. 2630 KG Theras 2250 m <sup>2</sup>				5.625,00	0,00	0,00	0,00	0,00	5.625,00
1/6120000/00283	Straßenverkehrsanlage Parz. 2650 KG Theras 3101 m <sup>2</sup>				7.752,50	0,00	0,00	0,00	0,00	7.752,50
1/6120000/00284	Straßenverkehrsanlage Parz. 634 KG Walkenstein 2376 m <sup>2</sup>				5.940,00	0,00	0,00	0,00	0,00	5.940,00
1/6120000/00285	Straßenverkehrsanlage Parz. 650 KG Walkenstein 2009 m <sup>2</sup>				5.022,50	0,00	0,00	0,00	0,00	5.022,50
1/6120000/00286	Straßenverkehrsanlage Parz. 652 KG Walkenstein 906 m <sup>2</sup>				2.265,00	0,00	0,00	0,00	0,00	2.265,00
1/6120000/00287	Straßenverkehrsanlage Parz. 659 KG Walkenstein 2254 m <sup>2</sup>				5.635,00	0,00	0,00	0,00	0,00	5.635,00
1/6120000/00288	Straßenverkehrsanlage Parz. 661 KG Walkenstein 1750 m <sup>2</sup>				4.375,00	0,00	0,00	0,00	0,00	4.375,00
1/6120000/00289	Straßenverkehrsanlage Parz. 694 KG Walkenstein 2929 m <sup>2</sup>				7.322,50	0,00	0,00	0,00	0,00	7.322,50
1/6120000/00029	Straßenverkehrsanlage Parz. 1435 KG Kainreith 579 m <sup>2</sup>				1.447,50	0,00	0,00	0,00	0,00	1.447,50
1/6120000/00290	Straßenverkehrsanlage Parz. 825 KG Rodingersdorf 3501 m <sup>2</sup>				8.752,50	0,00	0,00	0,00	0,00	8.752,50
1/6120000/00291	Straßenverkehrsanlage Parz. 827 KG Rodingersdorf 1753 m <sup>2</sup>				4.382,50	0,00	0,00	0,00	0,00	4.382,50
1/6120000/00292	Straßenverkehrsanlage Parz. 828 KG Rodingersdorf 1043 m <sup>2</sup>				3.075,39	0,00	0,00	0,00	0,00	3.075,39
1/6120000/00293	Straßenverkehrsanlage Parz. 841 KG Rodingersdorf 1505 m <sup>2</sup>				3.762,50	0,00	0,00	0,00	0,00	3.762,50

Ansatz MVAG Konto	Bezeichnung	Inbetrieb- nahme	RND	ND	Buchwert 31.12.2021	Zugänge/ + Umbuchungen	Abgänge/ -	Wertaufholung+/ Wertminderung-	Abschreibung	Buchwert 31.12.2022
1/6120000/00294	Straßenverkehrsanlage Parz. 2593 KG Theras 3836 m <sup>2</sup>				9.590,00	0,00	0,00	0,00	0,00	9.590,00
1/6120000/00295	Straßenverkehrsanlage Parz. 2635 KG Theras 6676 m <sup>2</sup>				16.690,00	0,00	0,00	0,00	0,00	16.690,00
1/6120000/00296	Straßenverkehrsanlage Parz. 446 KG Brugg 551 m <sup>2</sup>				1.377,50	0,00	0,00	0,00	0,00	1.377,50
1/6120000/00297	Straßenverkehrsanlage Parz. 1234 KG Kainreith 1353 m <sup>2</sup>				3.382,50	0,00	0,00	0,00	0,00	3.382,50
1/6120000/00298	Straßenverkehrsanlage Parz. 1355 KG Kainreith 3101 m <sup>2</sup>				7.752,50	0,00	0,00	0,00	0,00	7.752,50
1/6120000/00299	Straßenverkehrsanlage Parz. 1428 KG Kainreith 44 m <sup>2</sup>				110,00	0,00	0,00	0,00	0,00	110,00
1/6120000/00003	Straßenverkehrsanlage Parz. 389/1 KG Brugg 91 m <sup>2</sup>				227,50	0,00	0,00	0,00	0,00	227,50
1/6120000/00030	Straßenverkehrsanlage Parz. 1449 KG Kainreith 2279 m <sup>2</sup>				5.697,50	0,00	0,00	0,00	0,00	5.697,50
1/6120000/00300	Straßenverkehrsanlage Parz. 1431 KG Kainreith 266 m <sup>2</sup>				665,00	0,00	0,00	0,00	0,00	665,00
1/6120000/00301	Straßenverkehrsanlage Parz. 1465 KG Kainreith 2118 m <sup>2</sup>				5.295,00	0,00	0,00	0,00	0,00	5.295,00
1/6120000/00302	Straßenverkehrsanlage Parz. 653 KG Missingdorf 277 m <sup>2</sup>				692,50	0,00	0,00	0,00	0,00	692,50
1/6120000/00303	Straßenverkehrsanlage Parz. 731 KG Missingdorf 868 m <sup>2</sup>				2.170,00	0,00	0,00	0,00	0,00	2.170,00
1/6120000/00304	Straßenverkehrsanlage Parz. 734 KG Missingdorf 3073 m <sup>2</sup>				7.682,50	0,00	0,00	0,00	0,00	7.682,50
1/6120000/00305	Straßenverkehrsanlage Parz. 744 KG Missingdorf 5767 m <sup>2</sup>				14.417,50	0,00	0,00	0,00	0,00	14.417,50
1/6120000/00306	Straßenverkehrsanlage Parz. 922 KG Röhrwiesen 966 m <sup>2</sup>				2.415,00	0,00	0,00	0,00	0,00	2.415,00
1/6120000/00307	Straßenverkehrsanlage Parz. 998 KG Röhrwiesen 3976 m <sup>2</sup>				9.940,00	0,00	0,00	0,00	0,00	9.940,00
1/6120000/00308	Straßenverkehrsanlage Parz. 1031 KG Röhrwiesen 2882 m <sup>2</sup>				7.205,00	0,00	0,00	0,00	0,00	7.205,00
1/6120000/00309	Straßenverkehrsanlage Parz. 768/1 KG Sigmundsherberg 7				18.177,50	0,00	0,00	0,00	0,00	18.177,50
1/6120000/00031	Straßenverkehrsanlage Parz. 68/1 KG Missingdorf 973 m <sup>2</sup>				2.432,50	0,00	0,00	0,00	0,00	2.432,50
1/6120000/00310	Straßenverkehrsanlage Parz. 793 KG Sigmundsherberg 77				1.945,00	0,00	0,00	0,00	0,00	1.945,00
1/6120000/00311	Straßenverkehrsanlage Parz. 794 KG Sigmundsherberg 42				1.052,50	0,00	0,00	0,00	0,00	1.052,50
1/6120000/00312	Straßenverkehrsanlage Parz. 796 KG Sigmundsherberg 13				3.322,50	0,00	0,00	0,00	0,00	3.322,50
1/6120000/00313	Straßenverkehrsanlage Parz. 798 KG Sigmundsherberg 19				4.862,50	0,00	0,00	0,00	0,00	4.862,50
1/6120000/00314	Straßenverkehrsanlage Parz. 803 KG Sigmundsherberg 19				4.800,00	0,00	0,00	0,00	0,00	4.800,00
1/6120000/00315	Straßenverkehrsanlage Parz. 806 KG Sigmundsherberg 90				2.262,50	0,00	0,00	0,00	0,00	2.262,50
1/6120000/00316	Straßenverkehrsanlage Parz. 2309/1 KG Theras 1242 m <sup>2</sup>				3.105,00	0,00	0,00	0,00	0,00	3.105,00
1/6120000/00317	Straßenverkehrsanlage Parz. 2318/2 KG Theras 1322 m <sup>2</sup>				3.305,00	0,00	0,00	0,00	0,00	3.305,00
1/6120000/00318	Straßenverkehrsanlage Parz. 2322/2 KG Theras 116 m <sup>2</sup>				290,00	0,00	0,00	0,00	0,00	290,00
1/6120000/00319	Straßenverkehrsanlage Parz. 2607 KG Theras 3404 m <sup>2</sup>				8.510,00	0,00	0,00	0,00	0,00	8.510,00
1/6120000/00032	Straßenverkehrsanlage Parz. 69/16 KG Missingdorf 411 m <sup>2</sup>				1.027,50	0,00	0,00	0,00	0,00	1.027,50
1/6120000/00320	Straßenverkehrsanlage Parz. 2648 KG Theras 3424 m <sup>2</sup>				8.560,00	0,00	0,00	0,00	0,00	8.560,00
1/6120000/00321	Straßenverkehrsanlage Parz. 2660 KG Theras 4797 m <sup>2</sup>				11.992,50	0,00	0,00	0,00	0,00	11.992,50
1/6120000/00322	Straßenverkehrsanlage Parz. 33 KG Walkenstein 259 m <sup>2</sup>				647,50	0,00	0,00	0,00	0,00	647,50
1/6120000/00323	Straßenverkehrsanlage Parz. 574 KG Walkenstein 3750 m <sup>2</sup>				9.375,00	0,00	0,00	0,00	0,00	9.375,00
1/6120000/00324	Straßenverkehrsanlage Parz. 626/3 KG Walkenstein 1045 m <sup>2</sup>				2.612,50	0,00	0,00	0,00	0,00	2.612,50
1/6120000/00325	Straßenverkehrsanlage Parz. 630 KG Walkenstein 1574 m <sup>2</sup>				3.935,00	0,00	0,00	0,00	0,00	3.935,00
1/6120000/00326	Straßenverkehrsanlage Parz. 668 KG Walkenstein 1433 m <sup>2</sup>				3.582,50	0,00	0,00	0,00	0,00	3.582,50
1/6120000/00327	Straßenverkehrsanlage Parz. 677 KG Walkenstein 1635 m <sup>2</sup>				4.087,50	0,00	0,00	0,00	0,00	4.087,50
1/6120000/00328	Straßenverkehrsanlage Parz. 683 KG Walkenstein 688 m <sup>2</sup>				1.720,00	0,00	0,00	0,00	0,00	1.720,00

Ansatz MVAG Konto	Bezeichnung	Inbetrieb- nahme	RND	ND	Buchwert 31.12.2021	Zugänge/ + Umbuchungen	Abgänge/ -	Wertaufholung+/ Wertminderung-	Abschreibung	Buchwert 31.12.2022
1/6120000/00329	Straßenverkehrsanlage Parz. 806 KG Rodingersdorf 1199 i				2.997,50	0,00	0,00	0,00	0,00	2.997,50
1/6120000/00033	Straßenverkehrsanlage Parz. 647/5 KG Missingdorf 508 m²				1.270,00	0,00	0,00	0,00	0,00	1.270,00
1/6120000/00330	Straßenverkehrsanlage Parz. 829 KG Rodingersdorf 238 m				595,00	0,00	0,00	0,00	0,00	595,00
1/6120000/00331	Straßenverkehrsanlage Parz. 830 KG Rodingersdorf 3911 i				9.777,50	0,00	0,00	0,00	0,00	9.777,50
1/6120000/00332	Straßenverkehrsanlage Parz. 836 KG Rodingersdorf 421 m				1.052,50	0,00	0,00	0,00	0,00	1.052,50
1/6120000/00333	Straßenverkehrsanlage Parz. 837 KG Rodingersdorf 32 m²				80,00	0,00	0,00	0,00	0,00	80,00
1/6120000/00334	Straßenverkehrsanlage Parz. 840 KG Rodingersdorf 1630 i				4.075,00	0,00	0,00	0,00	0,00	4.075,00
1/6120000/00335	Straßenverkehrsanlage Parz. 842 KG Rodingersdorf 839 m				2.097,50	0,00	0,00	0,00	0,00	2.097,50
1/6120000/00336	Straßenverkehrsanlage Parz. 844 KG Rodingersdorf 1651 i				4.127,50	0,00	0,00	0,00	0,00	4.127,50
1/6120000/00337	Straßenverkehrsanlage Parz. 831 KG Rodingersdorf 795 m				1.987,50	0,00	0,00	0,00	0,00	1.987,50
1/6120000/00338	Straßenverkehrsanlage Parz. 846/2 KG Röhrwiesen 1300				3.250,00	0,00	0,00	0,00	0,00	3.250,00
1/6120000/00339	Straßenverkehrsanlage Parz. 196/3 KG Brugg 380 m²				950,00	0,00	0,00	0,00	0,00	950,00
1/6120000/00034	Straßenverkehrsanlage Parz. 650/1 KG Missingdorf 1850 n				4.625,00	0,00	0,00	0,00	0,00	4.625,00
1/6120000/00340	Straßenverkehrsanlage Parz. 413 KG Brugg 450 m²				1.125,00	0,00	0,00	0,00	0,00	1.125,00
1/6120000/00341	Straßenverkehrsanlage Parz. 415 KG Brugg 666 m²				1.665,00	0,00	0,00	0,00	0,00	1.665,00
1/6120000/00342	Straßenverkehrsanlage Parz. 442 KG Brugg 181 m²				452,50	0,00	0,00	0,00	0,00	452,50
1/6120000/00343	Straßenverkehrsanlage Parz. 443 KG Brugg 982 m²				2.455,00	0,00	0,00	0,00	0,00	2.455,00
1/6120000/00344	Straßenverkehrsanlage Parz. 460 KG Brugg 1981 m²				4.952,50	0,00	0,00	0,00	0,00	4.952,50
1/6120000/00345	Straßenverkehrsanlage Parz. 1231 KG Kainreith 1973 m²				4.932,50	0,00	0,00	0,00	0,00	4.932,50
1/6120000/00346	Straßenverkehrsanlage Parz. 1298 KG Kainreith 10162 m²				25.405,00	0,00	0,00	0,00	0,00	25.405,00
1/6120000/00347	Straßenverkehrsanlage Parz. 1315 KG Kainreith 598 m²				1.495,00	0,00	0,00	0,00	0,00	1.495,00
1/6120000/00348	Straßenverkehrsanlage Parz. 1326 KG Kainreith 1804 m²				4.510,00	0,00	0,00	0,00	0,00	4.510,00
1/6120000/00349	Straßenverkehrsanlage Parz. 1341 KG Kainreith 1389 m²				3.472,50	0,00	0,00	0,00	0,00	3.472,50
1/6120000/00035	Straßenverkehrsanlage Parz. 652 KG Missingdorf 583 m²				1.457,50	0,00	0,00	0,00	0,00	1.457,50
1/6120000/00350	Straßenverkehrsanlage Parz. 1390 KG Kainreith 1883 m²				4.707,50	0,00	0,00	0,00	0,00	4.707,50
1/6120000/00351	Straßenverkehrsanlage Parz. 1404/1 KG Kainreith 15244 n				38.110,00	0,00	0,00	0,00	0,00	38.110,00
1/6120000/00352	Straßenverkehrsanlage Parz. 190/1 KG Missingdorf 210 m²				525,00	0,00	0,00	0,00	0,00	525,00
1/6120000/00353	Straßenverkehrsanlage Parz. 190/3 KG Missingdorf 783 m²				1.957,50	0,00	0,00	0,00	0,00	1.957,50
1/6120000/00354	Straßenverkehrsanlage Parz. 772 KG Missingdorf 1372 m²				3.430,00	0,00	0,00	0,00	0,00	3.430,00
1/6120000/00355	Straßenverkehrsanlage Parz. 782 KG Missingdorf 2303 m²				5.757,50	0,00	0,00	0,00	0,00	5.757,50
1/6120000/00356	Straßenverkehrsanlage Parz. 802/1 KG Sigmundsherberg ;				8.995,00	0,00	0,00	0,00	0,00	8.995,00
1/6120000/00357	Straßenverkehrsanlage Parz. 802/2 KG Sigmundsherberg ;				1.057,50	0,00	0,00	0,00	0,00	1.057,50
1/6120000/00358	Straßenverkehrsanlage Parz. 2320/2 KG Theras 10 m²				25,00	0,00	0,00	0,00	0,00	25,00
1/6120000/00359	Straßenverkehrsanlage Parz. 2412 KG Theras 4271 m²				10.677,50	0,00	0,00	0,00	0,00	10.677,50
1/6120000/00036	Straßenverkehrsanlage Parz. 654/3 KG Missingdorf 5373 n				13.432,50	0,00	0,00	0,00	0,00	13.432,50
1/6120000/00360	Straßenverkehrsanlage Parz. 2421 KG Theras 1648 m²				4.120,00	0,00	0,00	0,00	0,00	4.120,00
1/6120000/00361	Straßenverkehrsanlage Parz. 2426 KG Theras 2305 m²				5.762,50	0,00	0,00	0,00	0,00	5.762,50
1/6120000/00362	Straßenverkehrsanlage Parz. 2443 KG Theras 7593 m²				18.982,50	0,00	0,00	0,00	0,00	18.982,50
1/6120000/00363	Straßenverkehrsanlage Parz. 2455 KG Theras 3983 m²				9.957,50	0,00	0,00	0,00	0,00	9.957,50

Ansatz MVAG Konto	Bezeichnung	Inbetrieb- nahme	RND	ND	Buchwert 31.12.2021	Zugänge/ + Umbuchungen	Abgänge/ -	Wertaufholung+/ Wertminderung-	Abschreibung	Buchwert 31.12.2022
1/6120000/00364	Straßenverkehrsanlage Parz. 2477 KG Theras 1419 m <sup>2</sup>				3.547,50	0,00	0,00	0,00	0,00	3.547,50
1/6120000/00365	Straßenverkehrsanlage Parz. 2512 KG Theras 5991 m <sup>2</sup>				14.977,50	0,00	0,00	0,00	0,00	14.977,50
1/6120000/00366	Straßenverkehrsanlage Parz. 2597 KG Theras 5740 m <sup>2</sup>				14.350,00	0,00	0,00	0,00	0,00	14.350,00
1/6120000/00367	Straßenverkehrsanlage Parz. 2611 KG Theras 1730 m <sup>2</sup>				4.325,00	0,00	0,00	0,00	0,00	4.325,00
1/6120000/00368	Straßenverkehrsanlage Parz. 2652 KG Theras 508 m <sup>2</sup>				1.270,00	0,00	0,00	0,00	0,00	1.270,00
1/6120000/00369	Straßenverkehrsanlage Parz. 570 KG Walkenstein 930 m <sup>2</sup>				2.325,00	0,00	0,00	0,00	0,00	2.325,00
1/6120000/00037	Straßenverkehrsanlage Parz. 654/4 KG Missingdorf 2700 m <sup>2</sup>				6.750,00	0,00	0,00	0,00	0,00	6.750,00
1/6120000/00370	Straßenverkehrsanlage Parz. 577 KG Walkenstein 1888 m <sup>2</sup>				4.720,00	0,00	0,00	0,00	0,00	4.720,00
1/6120000/00371	Straßenverkehrsanlage Parz. 583 KG Walkenstein 1660 m <sup>2</sup>				4.150,00	0,00	0,00	0,00	0,00	4.150,00
1/6120000/00372	Straßenverkehrsanlage Parz. 600 KG Walkenstein 2201 m <sup>2</sup>				5.502,50	0,00	0,00	0,00	0,00	5.502,50
1/6120000/00373	Straßenverkehrsanlage Parz. 608 KG Walkenstein 2448 m <sup>2</sup>				6.120,00	0,00	0,00	0,00	0,00	6.120,00
1/6120000/00374	Straßenverkehrsanlage Parz. 613 KG Walkenstein 902 m <sup>2</sup>				2.255,00	0,00	0,00	0,00	0,00	2.255,00
1/6120000/00375	Straßenverkehrsanlage Parz. 620/2 KG Walkenstein 366 m <sup>2</sup>				915,00	0,00	0,00	0,00	0,00	915,00
1/6120000/00376	Straßenverkehrsanlage Parz. 635 KG Walkenstein 2012 m <sup>2</sup>				5.030,00	0,00	0,00	0,00	0,00	5.030,00
1/6120000/00377	Straßenverkehrsanlage Parz. 639 KG Walkenstein 3626 m <sup>2</sup>				9.065,00	0,00	0,00	0,00	0,00	9.065,00
1/6120000/00378	Straßenverkehrsanlage Parz. 655 KG Walkenstein 2733 m <sup>2</sup>				6.832,50	0,00	0,00	0,00	0,00	6.832,50
1/6120000/00379	Straßenverkehrsanlage Parz. 657 KG Walkenstein 1559 m <sup>2</sup>				3.897,50	0,00	0,00	0,00	0,00	3.897,50
1/6120000/00038	Straßenverkehrsanlage Parz. 656/2 KG Missingdorf 935 m <sup>2</sup>				2.337,50	0,00	0,00	0,00	0,00	2.337,50
1/6120000/00380	Straßenverkehrsanlage Parz. 662/2 KG Walkenstein 628 m <sup>2</sup>				1.570,00	0,00	0,00	0,00	0,00	1.570,00
1/6120000/00381	Straßenverkehrsanlage Parz. 669 KG Walkenstein 686 m <sup>2</sup>				1.715,00	0,00	0,00	0,00	0,00	1.715,00
1/6120000/00382	Straßenverkehrsanlage Parz. 675 KG Walkenstein 2890 m <sup>2</sup>				7.225,00	0,00	0,00	0,00	0,00	7.225,00
1/6120000/00383	Straßenverkehrsanlage Parz. 680 KG Walkenstein 806 m <sup>2</sup>				2.015,00	0,00	0,00	0,00	0,00	2.015,00
1/6120000/00384	Straßenverkehrsanlage Parz. 693 KG Walkenstein 1221 m <sup>2</sup>				3.052,50	0,00	0,00	0,00	0,00	3.052,50
1/6120000/00385	Straßenverkehrsanlage Parz. 1397 KG Kainreith 2883 m <sup>2</sup>				7.207,50	0,00	0,00	0,00	0,00	7.207,50
1/6120000/00386	Straßenverkehrsanlage Parz. 778 KG Missingdorf 1368 m <sup>2</sup>				3.420,00	0,00	0,00	0,00	0,00	3.420,00
1/6120000/00387	Straßenverkehrsanlage Parz. 867 KG Röhrwiesen 3308 m <sup>2</sup>				8.270,00	0,00	0,00	0,00	0,00	8.270,00
1/6120000/00388	Straßenverkehrsanlage Parz. 879 KG Walkenstein 1100 m <sup>2</sup>				2.750,00	0,00	0,00	0,00	0,00	2.750,00
1/6120000/00389	Straßenverkehrsanlage Parz. 1419 KG Kainreith 16507 m <sup>2</sup>				41.267,50	0,00	0,00	0,00	0,00	41.267,50
1/6120000/00039	Straßenverkehrsanlage Parz. 826/1 KG Röhrwiesen 1900 m <sup>2</sup>				4.750,00	0,00	0,00	0,00	0,00	4.750,00
1/6120000/00390	Straßenverkehrsanlage Parz. 1424 KG Kainreith 4988 m <sup>2</sup>				12.470,00	0,00	0,00	0,00	0,00	12.470,00
1/6120000/00391	Straßenverkehrsanlage Parz. 232/4 KG Brugg 770 m <sup>2</sup>				1.925,00	0,00	0,00	0,00	0,00	1.925,00
1/6120000/00392	Straßenverkehrsanlage Parz. 394 KG Brugg 81 m <sup>2</sup>				202,50	0,00	0,00	0,00	0,00	202,50
1/6120000/00393	Straßenverkehrsanlage Parz. 395/2 KG Brugg 120 m <sup>2</sup>				300,00	0,00	0,00	0,00	0,00	300,00
1/6120000/00394	Straßenverkehrsanlage Parz. 425 KG Brugg 2915 m <sup>2</sup>				7.287,50	0,00	0,00	0,00	0,00	7.287,50
1/6120000/00395	Straßenverkehrsanlage Parz. 434 KG Brugg 2634 m <sup>2</sup>				6.585,00	0,00	0,00	0,00	0,00	6.585,00
1/6120000/00396	Straßenverkehrsanlage Parz. 440 KG Brugg 1790 m <sup>2</sup>				4.475,00	0,00	0,00	0,00	0,00	4.475,00
1/6120000/00397	Straßenverkehrsanlage Parz. 449 KG Brugg 2326 m <sup>2</sup>				5.815,00	0,00	0,00	0,00	0,00	5.815,00
1/6120000/00398	Straßenverkehrsanlage Parz. 454 KG Brugg 67 m <sup>2</sup>				167,50	0,00	0,00	0,00	0,00	167,50
1/6120000/00399	Straßenverkehrsanlage Parz. 458 KG Brugg 3087 m <sup>2</sup>				7.717,50	0,00	0,00	0,00	0,00	7.717,50

Ansatz MVAG Konto	Bezeichnung	Inbetrieb- nahme	RND	ND	Buchwert 31.12.2021	Zugänge/ + Umbuchungen	Abgänge/ -	Wertaufholung+/ Wertminderung-	Abschreibung	Buchwert 31.12.2022
1/6120000/00004	Straßenverkehrsanlage Parz. 389/2 KG Brugg 647 m²				1.617,50	0,00	0,00	0,00	0,00	1.617,50
1/6120000/00040	Straßenverkehrsanlage Parz. 826/9 KG Röhrwiesen 926 r				2.315,00	0,00	0,00	0,00	0,00	2.315,00
1/6120000/00400	Straßenverkehrsanlage Parz. 475 KG Brugg 810 m²				2.025,00	0,00	0,00	0,00	0,00	2.025,00
1/6120000/00401	Straßenverkehrsanlage Parz. 1165/2 KG Kainreith 1460 m²				3.650,00	0,00	0,00	0,00	0,00	3.650,00
1/6120000/00402	Straßenverkehrsanlage Parz. 1167 KG Kainreith 4679 m²				11.697,50	0,00	0,00	0,00	0,00	11.697,50
1/6120000/00403	Straßenverkehrsanlage Parz. 1172/3 KG Kainreith 2035 m²				5.087,50	0,00	0,00	0,00	0,00	5.087,50
1/6120000/00404	Straßenverkehrsanlage Parz. 1174/2 KG Kainreith 4011 m²				10.027,50	0,00	0,00	0,00	0,00	10.027,50
1/6120000/00405	Straßenverkehrsanlage Parz. 1175 KG Kainreith 3169 m²				7.922,50	0,00	0,00	0,00	0,00	7.922,50
1/6120000/00406	Straßenverkehrsanlage Parz. 1176 KG Kainreith 574 m²				1.435,00	0,00	0,00	0,00	0,00	1.435,00
1/6120000/00407	Straßenverkehrsanlage Parz. 1180/5 KG Kainreith 2075 m²				5.187,50	0,00	0,00	0,00	0,00	5.187,50
1/6120000/00408	Straßenverkehrsanlage Parz. 1199 KG Kainreith 3577 m²				8.942,50	0,00	0,00	0,00	0,00	8.942,50
1/6120000/00409	Straßenverkehrsanlage Parz. 1211 KG Kainreith 6984 m²				17.460,00	0,00	0,00	0,00	0,00	17.460,00
1/6120000/00041	Straßenverkehrsanlage Parz. 826/12 KG Röhrwiesen 14 r				35,00	0,00	0,00	0,00	0,00	35,00
1/6120000/00410	Straßenverkehrsanlage Parz. 1230 KG Kainreith 1355 m²				3.387,50	0,00	0,00	0,00	0,00	3.387,50
1/6120000/00411	Straßenverkehrsanlage Parz. 1235 KG Kainreith 3963 m²				9.907,50	0,00	0,00	0,00	0,00	9.907,50
1/6120000/00412	Straßenverkehrsanlage Parz. 1246 KG Kainreith 3294 m²				8.235,00	0,00	0,00	0,00	0,00	8.235,00
1/6120000/00413	Straßenverkehrsanlage Parz. 1258 KG Kainreith 1774 m²				4.435,00	0,00	0,00	0,00	0,00	4.435,00
1/6120000/00414	Straßenverkehrsanlage Parz. 1262 KG Kainreith 1021 m²				2.552,50	0,00	0,00	0,00	0,00	2.552,50
1/6120000/00415	Straßenverkehrsanlage Parz. 1265 KG Kainreith 3776 m²				9.440,00	0,00	0,00	0,00	0,00	9.440,00
1/6120000/00416	Straßenverkehrsanlage Parz. 1270 KG Kainreith 2952 m²				7.380,00	0,00	0,00	0,00	0,00	7.380,00
1/6120000/00417	Straßenverkehrsanlage Parz. 1278 KG Kainreith 2015 m²				5.037,50	0,00	0,00	0,00	0,00	5.037,50
1/6120000/00418	Straßenverkehrsanlage Parz. 1285 KG Kainreith 4610 m²				11.525,00	0,00	0,00	0,00	0,00	11.525,00
1/6120000/00419	Straßenverkehrsanlage Parz. 1311 KG Kainreith 2979 m²				7.447,50	0,00	0,00	0,00	0,00	7.447,50
1/6120000/00042	Straßenverkehrsanlage Parz. 826/14 KG Röhrwiesen 230				575,00	0,00	0,00	0,00	0,00	575,00
1/6120000/00420	Straßenverkehrsanlage Parz. 1322 KG Kainreith 1621 m²				4.052,50	0,00	0,00	0,00	0,00	4.052,50
1/6120000/00421	Straßenverkehrsanlage Parz. 1325 KG Kainreith 1881 m²				4.702,50	0,00	0,00	0,00	0,00	4.702,50
1/6120000/00422	Straßenverkehrsanlage Parz. 1338 KG Kainreith 1509 m²				3.772,50	0,00	0,00	0,00	0,00	3.772,50
1/6120000/00423	Straßenverkehrsanlage Parz. 1352 KG Kainreith 1512 m²				3.780,00	0,00	0,00	0,00	0,00	3.780,00
1/6120000/00424	Straßenverkehrsanlage Parz. 1373 KG Kainreith 2129 m²				5.322,50	0,00	0,00	0,00	0,00	5.322,50
1/6120000/00425	Straßenverkehrsanlage Parz. 1386 KG Kainreith 5298 m²				13.245,00	0,00	0,00	0,00	0,00	13.245,00
1/6120000/00426	Straßenverkehrsanlage Parz. 1389 KG Kainreith 2053 m²				5.132,50	0,00	0,00	0,00	0,00	5.132,50
1/6120000/00427	Straßenverkehrsanlage Parz. 1398 KG Kainreith 1520 m²				3.800,00	0,00	0,00	0,00	0,00	3.800,00
1/6120000/00428	Straßenverkehrsanlage Parz. 1420 KG Kainreith 3925 m²				9.812,50	0,00	0,00	0,00	0,00	9.812,50
1/6120000/00429	Straßenverkehrsanlage Parz. 1443 KG Kainreith 1378 m²				3.445,00	0,00	0,00	0,00	0,00	3.445,00
1/6120000/00043	Straßenverkehrsanlage Parz. 826/15 KG Röhrwiesen 21 r				52,50	0,00	0,00	0,00	0,00	52,50
1/6120000/00430	Straßenverkehrsanlage Parz. 672 KG Missingdorf 392 m²				980,00	0,00	0,00	0,00	0,00	980,00
1/6120000/00431	Straßenverkehrsanlage Parz. 685 KG Missingdorf 5652 m²				14.130,00	0,00	0,00	0,00	0,00	14.130,00
1/6120000/00432	Straßenverkehrsanlage Parz. 697 KG Missingdorf 205 m²				512,50	0,00	0,00	0,00	0,00	512,50
1/6120000/00433	Straßenverkehrsanlage Parz. 708 KG Missingdorf 2400 m²				6.000,00	0,00	0,00	0,00	0,00	6.000,00

Ansatz MVAG Konto	Bezeichnung	Inbetrieb- nahme	RND	ND	Buchwert 31.12.2021	Zugänge/ + Umbuchungen	Abgänge/ -	Wertaufholung+/ Wertminderung-	Abschreibung	Buchwert 31.12.2022
1/6120000/00434	Straßenverkehrsanlage Parz. 712 KG Missingdorf 2617 m <sup>2</sup>				6.542,50	0,00	0,00	0,00	0,00	6.542,50
1/6120000/00435	Straßenverkehrsanlage Parz. 713 KG Missingdorf 3668 m <sup>2</sup>				9.170,00	0,00	0,00	0,00	0,00	9.170,00
1/6120000/00436	Straßenverkehrsanlage Parz. 718 KG Missingdorf 3954 m <sup>2</sup>				9.885,00	0,00	0,00	0,00	0,00	9.885,00
1/6120000/00437	Straßenverkehrsanlage Parz. 437 KG Missingdorf 3206 m <sup>2</sup>				8.015,00	0,00	0,00	0,00	0,00	8.015,00
1/6120000/00438	Straßenverkehrsanlage Parz. 757 KG Missingdorf 3126 m <sup>2</sup>				7.815,00	0,00	0,00	0,00	0,00	7.815,00
1/6120000/00439	Straßenverkehrsanlage Parz. 844/2 KG Röhrwiesen 840 r				2.100,00	0,00	0,00	0,00	0,00	2.100,00
1/6120000/00044	Straßenverkehrsanlage Parz. 826/18 KG Röhrwiesen 164				410,00	0,00	0,00	0,00	0,00	410,00
1/6120000/00440	Straßenverkehrsanlage Parz. 849/2 KG Röhrwiesen 2400				6.000,00	0,00	0,00	0,00	0,00	6.000,00
1/6120000/00441	Straßenverkehrsanlage Parz. 852/2 KG Röhrwiesen 210 r				525,00	0,00	0,00	0,00	0,00	525,00
1/6120000/00442	Straßenverkehrsanlage Parz. 880 KG Röhrwiesen 3542 r				8.855,00	0,00	0,00	0,00	0,00	8.855,00
1/6120000/00443	Straßenverkehrsanlage Parz. 883 KG Röhrwiesen 1470 r				3.675,00	0,00	0,00	0,00	0,00	3.675,00
1/6120000/00444	Straßenverkehrsanlage Parz. 891 KG Röhrwiesen 23 m <sup>2</sup>				57,50	0,00	0,00	0,00	0,00	57,50
1/6120000/00445	Straßenverkehrsanlage Parz. 914 KG Röhrwiesen 1491 r				3.727,50	0,00	0,00	0,00	0,00	3.727,50
1/6120000/00446	Straßenverkehrsanlage Parz. 967 KG Röhrwiesen 3242 r				8.105,00	0,00	0,00	0,00	0,00	8.105,00
1/6120000/00447	Straßenverkehrsanlage Parz. 976 KG Röhrwiesen 228 m <sup>2</sup>				570,00	0,00	0,00	0,00	0,00	570,00
1/6120000/00448	Straßenverkehrsanlage Parz. 990 KG Röhrwiesen 2965 r				7.412,50	0,00	0,00	0,00	0,00	7.412,50
1/6120000/00449	Straßenverkehrsanlage Parz. 1004 KG Röhrwiesen 1172				2.930,00	0,00	0,00	0,00	0,00	2.930,00
1/6120000/00045	Straßenverkehrsanlage Parz. 827/3 KG Röhrwiesen 1024				2.560,00	0,00	0,00	0,00	0,00	2.560,00
1/6120000/00450	Straßenverkehrsanlage Parz. 1022 KG Röhrwiesen 1793				4.482,50	0,00	0,00	0,00	0,00	4.482,50
1/6120000/00451	Straßenverkehrsanlage Parz. 769 KG Sigmundsherberg 33				837,50	0,00	0,00	0,00	0,00	837,50
1/6120000/00452	Straßenverkehrsanlage Parz. 792 KG Sigmundsherberg 99				2.475,00	0,00	0,00	0,00	0,00	2.475,00
1/6120000/00453	Straßenverkehrsanlage Parz. 797 KG Sigmundsherberg 58				1.470,00	0,00	0,00	0,00	0,00	1.470,00
1/6120000/00454	Straßenverkehrsanlage Parz. 805 KG Sigmundsherberg 26				6.682,50	0,00	0,00	0,00	0,00	6.682,50
1/6120000/00455	Straßenverkehrsanlage Parz. 808 KG Sigmundsherberg 28				7.060,00	0,00	0,00	0,00	0,00	7.060,00
1/6120000/00456	Straßenverkehrsanlage Parz. 2348/2 KG Theras 421 m <sup>2</sup>				1.052,50	0,00	0,00	0,00	0,00	1.052,50
1/6120000/00457	Straßenverkehrsanlage Parz. 2354 KG Theras 4057 m <sup>2</sup>				10.142,50	0,00	0,00	0,00	0,00	10.142,50
1/6120000/00458	Straßenverkehrsanlage Parz. 2359/1 KG Theras 1415 m <sup>2</sup>				3.537,50	0,00	0,00	0,00	0,00	3.537,50
1/6120000/00459	Straßenverkehrsanlage Parz. 2417 KG Theras 1799 m <sup>2</sup>				4.497,50	0,00	0,00	0,00	0,00	4.497,50
1/6120000/00046	Straßenverkehrsanlage Parz. 863 KG Röhrwiesen 939 m <sup>2</sup>				2.347,50	0,00	0,00	0,00	0,00	2.347,50
1/6120000/00460	Straßenverkehrsanlage Parz. 2422 KG Theras 1653 m <sup>2</sup>				4.132,50	0,00	0,00	0,00	0,00	4.132,50
1/6120000/00461	Straßenverkehrsanlage Parz. 2425 KG Theras 2355 m <sup>2</sup>				5.887,50	0,00	0,00	0,00	0,00	5.887,50
1/6120000/00462	Straßenverkehrsanlage Parz. 2471 KG Theras 4733 m <sup>2</sup>				11.832,50	0,00	0,00	0,00	0,00	11.832,50
1/6120000/00463	Straßenverkehrsanlage Parz. 2499 KG Theras 314 m <sup>2</sup>				785,00	0,00	0,00	0,00	0,00	785,00
1/6120000/00464	Straßenverkehrsanlage Parz. 2501 KG Theras 216 m <sup>2</sup>				540,00	0,00	0,00	0,00	0,00	540,00
1/6120000/00465	Straßenverkehrsanlage Parz. 2509 KG Theras 8415 m <sup>2</sup>				21.037,50	0,00	0,00	0,00	0,00	21.037,50
1/6120000/00466	Straßenverkehrsanlage Parz. 2538 KG Theras 1762 m <sup>2</sup>				4.405,00	0,00	0,00	0,00	0,00	4.405,00
1/6120000/00467	Straßenverkehrsanlage Parz. 2562 KG Theras 9125 m <sup>2</sup>				22.812,50	0,00	0,00	0,00	0,00	22.812,50
1/6120000/00468	Straßenverkehrsanlage Parz. 2573 KG Theras 2173 m <sup>2</sup>				5.432,50	0,00	0,00	0,00	0,00	5.432,50
1/6120000/00469	Straßenverkehrsanlage Parz. 2589 KG Theras 13015 m <sup>2</sup>				32.537,50	0,00	0,00	0,00	0,00	32.537,50

Ansatz MVAG Konto	Bezeichnung	Inbetrieb- nahme	RND	ND	Buchwert 31.12.2021	Zugänge/ + Umbuchungen	Abgänge/ -	Wertaufholung+/ Wertminderung-	Abschreibung	Buchwert 31.12.2022
1/6120000/00047	Straßenverkehrsanlage Parz. 270/3 KG Sigmundsherberg				1.017,50	0,00	0,00	0,00	0,00	1.017,50
1/6120000/00470	Straßenverkehrsanlage Parz. 2621 KG Theras 2069 m <sup>2</sup>				5.172,50	0,00	0,00	0,00	0,00	5.172,50
1/6120000/00471	Straßenverkehrsanlage Parz. 2622 KG Theras 8598 m <sup>2</sup>				21.495,00	0,00	0,00	0,00	0,00	21.495,00
1/6120000/00472	Straßenverkehrsanlage Parz. 2680 KG Theras 2483 m <sup>2</sup>				6.207,50	0,00	0,00	0,00	0,00	6.207,50
1/6120000/00473	Straßenverkehrsanlage Parz. 34/5 KG Walkenstein 84 m <sup>2</sup>				210,00	0,00	0,00	0,00	0,00	210,00
1/6120000/00474	Straßenverkehrsanlage Parz. 38/3 KG Walkenstein 130 m <sup>2</sup>				325,00	0,00	0,00	0,00	0,00	325,00
1/6120000/00475	Straßenverkehrsanlage Parz. 310/3 KG Walkenstein 834 m <sup>2</sup>				2.085,00	0,00	0,00	0,00	0,00	2.085,00
1/6120000/00476	Straßenverkehrsanlage Parz. 573 KG Walkenstein 1177 m <sup>2</sup>				2.942,50	0,00	0,00	0,00	0,00	2.942,50
1/6120000/00477	Straßenverkehrsanlage Parz. 578 KG Walkenstein 2473 m <sup>2</sup>				6.182,50	0,00	0,00	0,00	0,00	6.182,50
1/6120000/00478	Straßenverkehrsanlage Parz. 586 KG Walkenstein 1877 m <sup>2</sup>				4.692,50	0,00	0,00	0,00	0,00	4.692,50
1/6120000/00479	Straßenverkehrsanlage Parz. 589 KG Walkenstein 2434 m <sup>2</sup>				6.085,00	0,00	0,00	0,00	0,00	6.085,00
1/6120000/00048	Straßenverkehrsanlage Parz. 294 KG Sigmundsherberg 11				2.940,00	0,00	0,00	0,00	0,00	2.940,00
1/6120000/00480	Straßenverkehrsanlage Parz. 601 KG Walkenstein 2505 m <sup>2</sup>				6.262,50	0,00	0,00	0,00	0,00	6.262,50
1/6120000/00481	Straßenverkehrsanlage Parz. 607 KG Walkenstein 2492 m <sup>2</sup>				6.230,00	0,00	0,00	0,00	0,00	6.230,00
1/6120000/00482	Straßenverkehrsanlage Parz. 638 KG Walkenstein 3333 m <sup>2</sup>				8.332,50	0,00	0,00	0,00	0,00	8.332,50
1/6120000/00483	Straßenverkehrsanlage Parz. 646 KG Walkenstein 1734 m <sup>2</sup>				4.335,00	0,00	0,00	0,00	0,00	4.335,00
1/6120000/00484	Straßenverkehrsanlage Parz. 679 KG Walkenstein 2752 m <sup>2</sup>				6.880,00	0,00	0,00	0,00	0,00	6.880,00
1/6120000/00485	Straßenverkehrsanlage Parz. 689 KG Walkenstein 2229 m <sup>2</sup>				5.572,50	0,00	0,00	0,00	0,00	5.572,50
1/6120000/00486	Straßenverkehrsanlage Parz. 478/3 KG Rodingersdorf 41 n				102,50	0,00	0,00	0,00	0,00	102,50
1/6120000/00487	Straßenverkehrsanlage Parz. 807/2 KG Rodingersdorf 251!				6.287,50	0,00	0,00	0,00	0,00	6.287,50
1/6120000/00488	Straßenverkehrsanlage Parz. 809 KG Rodingersdorf 294 m				735,00	0,00	0,00	0,00	0,00	735,00
1/6120000/00489	Straßenverkehrsanlage Parz. 810 KG Rodingersdorf 563 m				1.407,50	0,00	0,00	0,00	0,00	1.407,50
1/6120000/00049	Straßenverkehrsanlage Parz. 368/3 KG Sigmundsherberg				16.620,00	0,00	0,00	0,00	0,00	16.620,00
1/6120000/00490	Straßenverkehrsanlage Parz. 812 KG Rodingersdorf 1425 m				3.562,50	0,00	0,00	0,00	0,00	3.562,50
1/6120000/00491	Straßenverkehrsanlage Parz. 813 KG Rodingersdorf 858 m				2.145,00	0,00	0,00	0,00	0,00	2.145,00
1/6120000/00492	Straßenverkehrsanlage Parz. 817 KG Rodingersdorf 1721 m				4.302,50	0,00	0,00	0,00	0,00	4.302,50
1/6120000/00493	Straßenverkehrsanlage Parz. 819 KG Rodingersdorf 4017 m				10.042,50	0,00	0,00	0,00	0,00	10.042,50
1/6120000/00494	Straßenverkehrsanlage Parz. 820 KG Rodingersdorf 3996 m				9.990,00	0,00	0,00	0,00	0,00	9.990,00
1/6120000/00495	Straßenverkehrsanlage Parz. 821 KG Rodingersdorf 2920 m				7.300,00	0,00	0,00	0,00	0,00	7.300,00
1/6120000/00496	Straßenverkehrsanlage Parz. 822 KG Rodingersdorf 4547 m				11.367,50	0,00	0,00	0,00	0,00	11.367,50
1/6120000/00497	Straßenverkehrsanlage Parz. 823 KG Rodingersdorf 3026 m				7.565,00	0,00	0,00	0,00	0,00	7.565,00
1/6120000/00498	Straßenverkehrsanlage Parz. 824 KG Rodingersdorf 3078 m				7.695,00	0,00	0,00	0,00	0,00	7.695,00
1/6120000/00499	Straßenverkehrsanlage Parz. 826 KG Rodingersdorf 910 m				2.275,00	0,00	0,00	0,00	0,00	2.275,00
1/6120000/00005	Straßenverkehrsanlage Parz. 390/1 KG Brugg 5578 m <sup>2</sup>				13.945,00	0,00	0,00	0,00	0,00	13.945,00
1/6120000/00050	Straßenverkehrsanlage Parz. 445 KG Sigmundsherberg 72				180,00	0,00	0,00	0,00	0,00	180,00
1/6120000/00500	Straßenverkehrsanlage Parz. 839 KG Rodingersdorf 6412 m				16.030,00	0,00	0,00	0,00	0,00	16.030,00
1/6120000/05002	Gehsteig/Parkplatzsanierung bei Raika	01.06.2022			0,00	5.608,70	0,00	0,00	0,00	5.608,70
1/6120000/00501	Straßenverkehrsanlage Parz. 845 KG Rodingersdorf 9064 m				22.660,00	0,00	0,00	0,00	0,00	22.660,00
1/6120000/00502	Straßenverkehrsanlage Parz. 846 KG Rodingersdorf 71 m <sup>2</sup>				177,50	0,00	0,00	0,00	0,00	177,50

Ansatz MVAG Konto	Bezeichnung	Inbetrieb- nahme	RND	ND	Buchwert 31.12.2021	Zugänge/ + Umbuchungen	Abgänge/ -	Wertaufholung+/ Wertminderung-	Abschreibung	Buchwert 31.12.2022
1/6120000/00503	Straßenverkehrsanlage Parz. 1319 KG Kainreith 6843 m <sup>2</sup>				17.107,50	0,00	0,00	0,00	0,00	17.107,50
1/6120000/00504	Straßenverkehrsanlage Parz. 2642 KG Theras 5658 m <sup>2</sup>				14.145,00	0,00	0,00	0,00	0,00	14.145,00
1/6120000/00505	Straßenverkehrsanlage Parz. 2667 KG Theras 2304 m <sup>2</sup>				5.760,00	0,00	0,00	0,00	0,00	5.760,00
1/6120000/00506	Straßenverkehrsanlage Parz. 2681 KG Theras 5044 m <sup>2</sup>				12.610,00	0,00	0,00	0,00	0,00	12.610,00
1/6120000/00507	Straßenverkehrsanlage Parz. 2551 KG Theras 729 m <sup>2</sup>				1.822,50	0,00	0,00	0,00	0,00	1.822,50
1/6120000/00508	Straßenverkehrsanlage Parz. 550/2 KG Walkenstein 587 m				1.467,50	0,00	0,00	0,00	0,00	1.467,50
1/6120000/00509	Straßenverkehrsanlage Parz. 811 KG Rodingersdorf 14623				36.557,50	0,00	0,00	0,00	0,00	36.557,50
1/6120000/00051	Straßenverkehrsanlage Parz. 544/2 KG Sigmundsherberg				3.175,00	0,00	0,00	0,00	0,00	3.175,00
1/6120000/00510	Straßenverkehrsanlage Parz. 2498 KG Theras 4752 m <sup>2</sup>				11.880,00	0,00	0,00	0,00	0,00	11.880,00
1/6120000/00511	Straßenverkehrsanlage Parz. 1166 KG Kainreith 579 m <sup>2</sup>				1.447,50	0,00	0,00	0,00	0,00	1.447,50
1/6120000/00512	Straßenverkehrsanlage Parz. 1168/2 KG Kainreith 2477 m <sup>2</sup>				6.192,50	0,00	0,00	0,00	0,00	6.192,50
1/6120000/00513	Straßenverkehrsanlage Parz. 1170 KG Kainreith 877 m <sup>2</sup>				2.192,50	0,00	0,00	0,00	0,00	2.192,50
1/6120000/00514	Straßenverkehrsanlage Parz. 1178 KG Kainreith 2099 m <sup>2</sup>				5.247,50	0,00	0,00	0,00	0,00	5.247,50
1/6120000/00515	Straßenverkehrsanlage Parz. 1179 KG Kainreith 2343 m <sup>2</sup>				5.857,50	0,00	0,00	0,00	0,00	5.857,50
1/6120000/00516	Straßenverkehrsanlage Parz. 841/2 KG Röhrwiesen 2138				5.345,00	0,00	0,00	0,00	0,00	5.345,00
1/6120000/00517	Straßenverkehrsanlage Parz. 2317/3 KG Theras 255 m <sup>2</sup>				637,50	0,00	0,00	0,00	0,00	637,50
1/6120000/00518	Straßenverkehrsanlage Parz. 2327/2 KG Theras 633 m <sup>2</sup>				1.582,50	0,00	0,00	0,00	0,00	1.582,50
1/6120000/00519	Straßenverkehrsanlage Parz. 2334/2 KG Theras 246 m <sup>2</sup>				615,00	0,00	0,00	0,00	0,00	615,00
1/6120000/00052	Straßenverkehrsanlage Parz. 767 KG Sigmundsherberg 40				10.192,50	0,00	0,00	0,00	0,00	10.192,50
1/6120000/00520	Straßenverkehrsanlage Parz. 2689 KG Theras 5805 m <sup>2</sup>				14.512,50	0,00	0,00	0,00	0,00	14.512,50
1/6120000/00521	Straßenverkehrsanlage Parz. 541/2 KG Walkenstein 215 m				537,50	0,00	0,00	0,00	0,00	537,50
1/6120000/00522	Straßenverkehrsanlage Parz. 541/3 KG Walkenstein 462 m				1.155,00	0,00	0,00	0,00	0,00	1.155,00
1/6120000/00523	Straßenverkehrsanlage Parz. 552/2 KG Walkenstein 235 m				587,50	0,00	0,00	0,00	0,00	587,50
1/6120000/00524	Straßenverkehrsanlage Parz. 814 KG Rodingersdorf 2858 m				7.145,00	0,00	0,00	0,00	0,00	7.145,00
1/6120000/00525	Straßenverkehrsanlage Parz. 815 KG Rodingersdorf 677 m				1.692,50	0,00	0,00	0,00	0,00	1.692,50
1/6120000/00526	Straßenverkehrsanlage Parz. 816 KG Rodingersdorf 387 m				967,50	0,00	0,00	0,00	0,00	967,50
1/6120000/00527	Straßenverkehrsanlage Parz. 818 KG Rodingersdorf 2596 m				6.490,00	0,00	0,00	0,00	0,00	6.490,00
1/6120000/00528	Straßenverkehrsanlage Parz. 1164/4 KG Kainreith 1642 m <sup>2</sup>				4.105,00	0,00	0,00	0,00	0,00	4.105,00
1/6120000/00529	Straßenverkehrsanlage Parz. 396/3 KG Brugg 190 m <sup>2</sup>				475,00	0,00	0,00	0,00	0,00	475,00
1/6120000/00053	Straßenverkehrsanlage Parz. 768/2 KG Sigmundsherberg				647,50	0,00	0,00	0,00	0,00	647,50
1/6120000/00530	Straßenverkehrsanlage Parz. 451 KG Brugg 266 m <sup>2</sup>				665,00	0,00	0,00	0,00	0,00	665,00
1/6120000/00531	Straßenverkehrsanlage Parz. 1405/2 KG Kainreith 110 m <sup>2</sup>				275,00	0,00	0,00	0,00	0,00	275,00
1/6120000/00532	Straßenverkehrsanlage Parz. 1418 KG Kainreith 1592 m <sup>2</sup>				3.980,00	0,00	0,00	0,00	0,00	3.980,00
1/6120000/00533	Straßenverkehrsanlage Parz. 726 KG Missingdorf 1582 m <sup>2</sup>				3.955,00	0,00	0,00	0,00	0,00	3.955,00
1/6120000/00534	Straßenverkehrsanlage Parz. 840/2 KG Röhrwiesen 765 m				1.912,50	0,00	0,00	0,00	0,00	1.912,50
1/6120000/00535	Straßenverkehrsanlage Parz. 2355 KG Theras 1507 m <sup>2</sup>				3.767,50	0,00	0,00	0,00	0,00	3.767,50
1/6120000/00536	Straßenverkehrsanlage Parz. 2386 KG Theras 2986 m <sup>2</sup>				7.465,00	0,00	0,00	0,00	0,00	7.465,00
1/6120000/00537	Straßenverkehrsanlage Parz. 2393 KG Theras 1920 m <sup>2</sup>				4.800,00	0,00	0,00	0,00	0,00	4.800,00
1/6120000/00538	Straßenverkehrsanlage Parz. 1407 KG Kainreith 3714 m <sup>2</sup>				9.285,00	0,00	0,00	0,00	0,00	9.285,00



Ansatz MVAG Konto	Bezeichnung	Inbetrieb- nahme	RND	ND	Buchwert 31.12.2021	Zugänge/ + Umbuchungen	Abgänge/ -	Wertaufholung+/ Wertminderung-	Abschreibung	Buchwert 31.12.2022
1/6120000/00539	Straßenverkehrsanlage Parz. 429/1 KG Brugg 1699 m <sup>2</sup>				4.247,50	0,00	0,00	0,00	0,00	4.247,50
1/6120000/00054	Straßenverkehrsanlage Parz. 768/3 KG Sigmundsherberg ;				727,50	0,00	0,00	0,00	0,00	727,50
1/6120000/00540	Straßenverkehrsanlage Parz. 2398 KG Theras 2362 m <sup>2</sup>				5.905,00	0,00	0,00	0,00	0,00	5.905,00
1/6120000/00541	Straßenverkehrsanlage Parz. 566 KG Walkenstein 631 m <sup>2</sup>				1.577,50	0,00	0,00	0,00	0,00	1.577,50
1/6120000/00542	Straßenverkehrsanlage Parz. 461 KG Brugg 51 m <sup>2</sup>				127,50	0,00	0,00	0,00	0,00	127,50
1/6120000/00543	Straßenverkehrsanlage Parz. 467 KG Brugg 6168 m <sup>2</sup>				15.420,00	0,00	0,00	0,00	0,00	15.420,00
1/6120000/00544	Straßenverkehrsanlage Parz. 1411 KG Kainreith 1857 m <sup>2</sup>				4.642,50	0,00	0,00	0,00	0,00	4.642,50
1/6120000/00545	Straßenverkehrsanlage Parz. 1425 KG Kainreith 475 m <sup>2</sup>				1.187,50	0,00	0,00	0,00	0,00	1.187,50
1/6120000/00546	Straßenverkehrsanlage Parz. 659/2 KG Missingdorf 541 m <sup>2</sup>				1.352,50	0,00	0,00	0,00	0,00	1.352,50
1/6120000/00547	Straßenverkehrsanlage Parz. 661/2 KG Missingdorf 610 m <sup>2</sup>				1.525,00	0,00	0,00	0,00	0,00	1.525,00
1/6120000/00548	Straßenverkehrsanlage Parz. 842/3 KG Röhrwiesen 3443				8.607,50	0,00	0,00	0,00	0,00	8.607,50
1/6120000/00549	Straßenverkehrsanlage Parz. 550/4 KG Walkenstein 2526				6.315,00	0,00	0,00	0,00	0,00	6.315,00
1/6120000/00055	Straßenverkehrsanlage Parz. 770 KG Sigmundsherberg 15				3.765,00	0,00	0,00	0,00	0,00	3.765,00
1/6120000/00550	Straßenverkehrsanlage Parz. 2313/2 KG Theras 1350 m <sup>2</sup>				3.375,00	0,00	0,00	0,00	0,00	3.375,00
1/6120000/00551	Straßenverkehrsanlage Parz. 2356/2 KG Theras 1690 m <sup>2</sup>				4.225,00	0,00	0,00	0,00	0,00	4.225,00
1/6120000/00056	Straßenverkehrsanlage Parz. 771 KG Sigmundsherberg 32				822,50	0,00	0,00	0,00	0,00	822,50
1/6120000/00057	Straßenverkehrsanlage Parz. 772 KG Sigmundsherberg 17				4.275,00	0,00	0,00	0,00	0,00	4.275,00
1/6120000/00058	Straßenverkehrsanlage Parz. 773 KG Sigmundsherberg 40				1.022,50	0,00	0,00	0,00	0,00	1.022,50
1/6120000/00059	Straßenverkehrsanlage Parz. 774 KG Sigmundsherberg 39				982,50	0,00	0,00	0,00	0,00	982,50
1/6120000/00006	Straßenverkehrsanlage Parz. 390/2 KG Brugg1911 m <sup>2</sup>				4.777,50	0,00	0,00	0,00	0,00	4.777,50
1/6120000/00060	Straßenverkehrsanlage Parz. 775 KG Sigmundsherberg 79				1.977,50	0,00	0,00	0,00	0,00	1.977,50
1/6120000/00061	Straßenverkehrsanlage Parz. 776 KG Sigmundsherberg 11				275,00	0,00	0,00	0,00	0,00	275,00
1/6120000/00062	Straßenverkehrsanlage Parz. 777 KG Sigmundsherberg 25				625,00	0,00	0,00	0,00	0,00	625,00
1/6120000/00063	Straßenverkehrsanlage Parz. 779/1 KG Sigmundsherberg ;				855,00	0,00	0,00	0,00	0,00	855,00
1/6120000/00064	Straßenverkehrsanlage Parz. 779/2 KG Sigmundsherberg ;				585,00	0,00	0,00	0,00	0,00	585,00
1/6120000/00065	Straßenverkehrsanlage Parz. 780 KG Sigmundsherberg 63				1.580,00	0,00	0,00	0,00	0,00	1.580,00
1/6120000/00066	Straßenverkehrsanlage Parz. 783 KG Sigmundsherberg 44				11.227,50	0,00	0,00	0,00	0,00	11.227,50
1/6120000/00067	Straßenverkehrsanlage Parz. 784 KG Sigmundsherberg 33				8.362,50	0,00	0,00	0,00	0,00	8.362,50
1/6120000/00068	Straßenverkehrsanlage Parz. 785 KG Sigmundsherberg 17				4.280,00	0,00	0,00	0,00	0,00	4.280,00
1/6120000/00069	Straßenverkehrsanlage Parz. 786 KG Sigmundsherberg 33				8.382,50	0,00	0,00	0,00	0,00	8.382,50
1/6120000/00007	Straßenverkehrsanlage Parz. 396/2 KG Brugg 990 m <sup>2</sup>				2.475,00	0,00	0,00	0,00	0,00	2.475,00
1/6120000/00070	Straßenverkehrsanlage Parz. 875 KG Sigmundsherberg 21				537,50	0,00	0,00	0,00	0,00	537,50
1/6120000/00071	Straßenverkehrsanlage Parz. 179/2 KG Theras 965 m <sup>2</sup>				2.412,50	0,00	0,00	0,00	0,00	2.412,50
1/6120000/00072	Straßenverkehrsanlage Parz. 2063/4 KG Theras 142 m <sup>2</sup>				355,00	0,00	0,00	0,00	0,00	355,00
1/6120000/00073	Straßenverkehrsanlage Parz. 2304/1 KG Theras 1930 m <sup>2</sup>				4.825,00	0,00	0,00	0,00	0,00	4.825,00
1/6120000/00074	Straßenverkehrsanlage Parz. 2304/4 KG Theras 829 m <sup>2</sup>				2.072,50	0,00	0,00	0,00	0,00	2.072,50
1/6120000/00075	Straßenverkehrsanlage Parz. 2305/1 KG Theras 3815 m <sup>2</sup>				9.537,50	0,00	0,00	0,00	0,00	9.537,50
1/6120000/00076	Straßenverkehrsanlage Parz. 2305/8 KG Theras 2534 m <sup>2</sup>				6.335,00	0,00	0,00	0,00	0,00	6.335,00
1/6120000/00077	Straßenverkehrsanlage Parz. 2305/11 KG Theras 98 m <sup>2</sup>				245,00	0,00	0,00	0,00	0,00	245,00

Ansatz MVAG Konto	Bezeichnung	Inbetrieb- nahme	RND	ND	Buchwert 31.12.2021	Zugänge/ + Umbuchungen	Abgänge/ -	Wertaufholung+/ Wertminderung-	Abschreibung	Buchwert 31.12.2022
1/6120000/00078	Straßenverkehrsanlage Parz. 2305/12 KG Theras 13 m <sup>2</sup>				32,50	0,00	0,00	0,00	0,00	32,50
1/6120000/00079	Straßenverkehrsanlage Parz. 2306/2 KG Theras 500 m <sup>2</sup>				1.250,00	0,00	0,00	0,00	0,00	1.250,00
1/6120000/00008	Straßenverkehrsanlage Parz. 397/2 KG Brugg 509 m <sup>2</sup>				1.272,50	0,00	0,00	0,00	0,00	1.272,50
1/6120000/00080	Straßenverkehrsanlage Parz. 2306/9 KG Theras 46 m <sup>2</sup>				115,00	0,00	0,00	0,00	0,00	115,00
1/6120000/00081	Straßenverkehrsanlage Parz. 2307 KG Theras 1410 m <sup>2</sup>				3.525,00	0,00	0,00	0,00	0,00	3.525,00
1/6120000/00082	Straßenverkehrsanlage Parz. 2308/1 KG Theras 1028 m <sup>2</sup>				2.570,00	0,00	0,00	0,00	0,00	2.570,00
1/6120000/00083	Straßenverkehrsanlage Parz. 2310 KG Theras 2198 m <sup>2</sup>				5.775,00	0,00	0,00	0,00	0,00	5.775,00
1/6120000/00084	Straßenverkehrsanlage Parz. 2346/2 KG Theras 174 m <sup>2</sup>				435,00	0,00	0,00	0,00	0,00	435,00
1/6120000/00085	Straßenverkehrsanlage Parz. 2490 KG Theras 716 m <sup>2</sup>				1.790,00	0,00	0,00	0,00	0,00	1.790,00
1/6120000/00086	Straßenverkehrsanlage Parz. 2550 KG Theras 2451 m <sup>2</sup>				6.127,50	0,00	0,00	0,00	0,00	6.127,50
1/6120000/00087	Straßenverkehrsanlage Parz. 531/14 KG Walkenstein 87 m <sup>2</sup>				217,50	0,00	0,00	0,00	0,00	217,50
1/6120000/00088	Straßenverkehrsanlage Parz. 531/15 KG Walkenstein 2240 m <sup>2</sup>				5.600,00	0,00	0,00	0,00	0,00	5.600,00
1/6120000/00089	Straßenverkehrsanlage Parz. 531/17 KG Walkenstein 736 m <sup>2</sup>				1.840,00	0,00	0,00	0,00	0,00	1.840,00
1/6120000/00009	Straßenverkehrsanlage Parz. 407/12 KG Brugg 3149 m <sup>2</sup>				7.872,50	0,00	0,00	0,00	0,00	7.872,50
1/6120000/00090	Straßenverkehrsanlage Parz. 531/18 KG Walkenstein 920 m <sup>2</sup>				2.300,00	0,00	0,00	0,00	0,00	2.300,00
1/6120000/00091	Straßenverkehrsanlage Parz. 533 KG Walkenstein 1266 m <sup>2</sup>				3.165,00	0,00	0,00	0,00	0,00	3.165,00
1/6120000/00092	Straßenverkehrsanlage Parz. 534/2 KG Walkenstein 918 m <sup>2</sup>				2.295,00	0,00	0,00	0,00	0,00	2.295,00
1/6120000/00093	Straßenverkehrsanlage Parz. 622 KG Walkenstein 473 m <sup>2</sup>				1.182,50	0,00	0,00	0,00	0,00	1.182,50
1/6120000/00094	Straßenverkehrsanlage Parz. 397/12 KG Rodingersdorf 131 m <sup>2</sup>				3.380,00	0,00	0,00	0,00	0,00	3.380,00
1/6120000/00095	Straßenverkehrsanlage Parz. 397/16 KG Rodingersdorf 74 m <sup>2</sup>				185,00	0,00	0,00	0,00	0,00	185,00
1/6120000/00096	Straßenverkehrsanlage Parz. 726/11 KG Rodingersdorf 271 m <sup>2</sup>				6.995,00	0,00	0,00	0,00	0,00	6.995,00
1/6120000/00097	Straßenverkehrsanlage Parz. 796/4 KG Rodingersdorf 485 m <sup>2</sup>				1.212,50	0,00	0,00	0,00	0,00	1.212,50
1/6120000/00098	Straßenverkehrsanlage Parz. 798 KG Rodingersdorf 3983 m <sup>2</sup>				9.957,50	0,00	0,00	0,00	0,00	9.957,50
1/6120000/00099	Straßenverkehrsanlage Parz. 799 KG Rodingersdorf 2451 m <sup>2</sup>				6.127,50	0,00	0,00	0,00	0,00	6.127,50
2/2000001/00017	Wartehaus Kainreith	01.01.2002	0,0	20,0	0,00	0,00	0,00	0,00	0,00	0,00
2/2000001/00018	Buswartehaus Walkenstein	01.01.2007	4,0	20,0	1.106,07	0,00	0,00	0,00	221,21	884,86
2/2000001/00019	Buswartehäuschen Walkenstein 2	01.01.2014	11,0	20,0	4.795,32	0,00	0,00	0,00	399,61	4.395,71
2/2000001/00020	Buswartehaus Sigmundsherberg	01.01.2012	9,0	20,0	3.106,89	0,00	0,00	0,00	310,69	2.796,20
2/2000001/00021	Buswartehaus Rodingersdorf (Platz)	01.01.1991	20,0	20,0	0,00	0,00	0,00	0,00	0,00	0,00
2/2000001/00022	Buswartehaus Rodingersdorf (Lagerhausstraße)	01.01.1995	20,0	20,0	0,00	0,00	0,00	0,00	0,00	0,00
2/2000001/00023	Buswartehaus Missingdorf	01.01.2003	0,0	20,0	171,43	0,00	0,00	0,00	171,43	0,00
2/2000001/00040	Bushaltestellen Wa, Theras, Röhrwiesen (Auftrittsflächen, 04.07.2018	04.07.2018	15,5	20,0	4.455,00	0,00	0,00	0,00	270,00	4.185,00
<b>1022</b>	<b>Gebäude und Bauten</b>				<b>7.629,97</b>	<b>0,00</b>	<b>0,00</b>	<b>0,00</b>	<b>412,84</b>	<b>7.217,13</b>
2/2000001/00053	Buswartehaus Walkenstein 3	12.05.2020	17,0	20,0	3.851,68	0,00	0,00	0,00	213,98	3.637,70
2/2000001/00056	Buswartehäuschen Röhrwiesen	09.03.2021	18,0	20,0	3.778,29	0,00	0,00	0,00	198,86	3.579,43
<b>1311</b>	<b>Investitionszuschüsse von Trägern öffentlichen Rechts</b>				<b>-27.110,89</b>	<b>0,00</b>	<b>40.803,00</b>	<b>0,00</b>	<b>-1.925,23</b>	<b>-65.988,66</b>
1/6120000/03000	KT GW Erhaltung	04.03.2020	30,0	33,0	-14.307,69	0,00	0,00	0,00	-461,54	-13.846,15
1/6120000/03001	KT für Unwetterschäden	27.08.2020	30,5	33,0	-3.106,24	0,00	20.178,00	0,00	-424,06	-22.860,18

Ansatz	MVAG	Bezeichnung	Inbetrieb-	RND	ND	Buchwert	Zugänge/	Abgänge/	Wertaufholung+/	Abschreibung	Buchwert
	Konto		nahme			31.12.2021	+ Umbuchungen -	-	Wertminderung-		31.12.2022
	1/6120000/03002	KT Güterweg EH	15.09.2020	30,5	33,0	-4.772,72	0,00	0,00	0,00	-151,51	-4.621,21
	1/6120000/03003	KT Güterweg EH	25.10.2021	31,5	33,0	-4.924,24	0,00	0,00	0,00	-151,52	-4.772,72
	1/6120000/05003	Gehsteig innerorts befestigt - Bewertung NÖLRG	13.12.2022	13,5	14,0	0,00	0,00	15.000,00	0,00	-535,71	-14.464,29
	1/6120000/05004	Fahrbahn außerorts befestigt - Bewertung NÖLRG	13.12.2022	13,5	14,0	0,00	0,00	5.625,00	0,00	-200,89	-5.424,11
<b>612001</b>	<b>Gemeindestraßenbau</b>					<b>0,00</b>	<b>450,00</b>	<b>0,00</b>	<b>0,00</b>	<b>0,00</b>	<b>450,00</b>
	<b>1021</b>	<b>Grundstücke, Grundstückseinrichtungen und Infrastruktur</b>				<b>0,00</b>	<b>450,00</b>	<b>0,00</b>	<b>0,00</b>	<b>0,00</b>	<b>450,00</b>
	2/6120000/00001	Gemeindestraßenbau	14.10.2019			0,00	450,00	0,00	0,00	0,00	450,00
<b>639000</b>	<b>Sonstige Einrichtungen und Maßnahmen</b>					<b>492.914,05</b>	<b>12.642,66</b>	<b>0,00</b>	<b>0,00</b>	<b>0,00</b>	<b>505.556,71</b>
	<b>1021</b>	<b>Grundstücke, Grundstückseinrichtungen und Infrastruktur</b>				<b>544.766,44</b>	<b>0,00</b>	<b>0,00</b>	<b>0,00</b>	<b>0,00</b>	<b>544.766,44</b>
	1/1000001/00001	RÜB Sigmundsherberg	27.01.2017			544.766,44	0,00	0,00	0,00	0,00	544.766,44
	<b>1023</b>	<b>Wasser- und Abwasserbauten und -anlagen</b>				<b>1.954,97</b>	<b>12.642,66</b>	<b>0,00</b>	<b>0,00</b>	<b>0,00</b>	<b>14.597,63</b>
	1/1000001/00013	RÜB Brugg	11.11.2021			1.797,47	0,00	0,00	0,00	0,00	1.797,47
	1/1000001/00014	Rückhaltebecken Brugg	12.04.2022			0,00	12.522,66	0,00	0,00	0,00	12.522,66
	1/1000001/00008	RÜB Theras	06.12.2018			157,50	120,00	0,00	0,00	0,00	277,50
	<b>1311</b>	<b>Investitionszuschüsse von Trägern öffentlichen Rechts</b>				<b>-53.807,36</b>	<b>0,00</b>	<b>0,00</b>	<b>0,00</b>	<b>0,00</b>	<b>-53.807,36</b>
	1/1000001/00010	Kapitaltransferkonto RÜB Sigmundsherberg	08.07.2020			-53.807,36	0,00	0,00	0,00	0,00	-53.807,36
<b>639001</b>	<b>Stockgrabenbach</b>					<b>26.437,17</b>	<b>246,84</b>	<b>0,00</b>	<b>0,00</b>	<b>340,53</b>	<b>26.343,48</b>
	<b>1023</b>	<b>Wasser- und Abwasserbauten und -anlagen</b>				<b>26.437,17</b>	<b>246,84</b>	<b>0,00</b>	<b>0,00</b>	<b>340,53</b>	<b>26.343,48</b>
	1/1000001/00011	Stockgrabenbach	02.01.2020	77,0	80,0	26.437,17	246,84	0,00	0,00	340,53	26.343,48
<b>640000</b>	<b>Einrichtungen und Maßnahmen nach der Straßenverkehrsordnung</b>					<b>3.817,28</b>	<b>0,00</b>	<b>0,00</b>	<b>0,00</b>	<b>328,07</b>	<b>3.489,21</b>
	<b>1021</b>	<b>Grundstücke, Grundstückseinrichtungen und Infrastruktur</b>				<b>425,46</b>	<b>0,00</b>	<b>0,00</b>	<b>0,00</b>	<b>56,73</b>	<b>368,73</b>
	4/6400000/00003	Verkehrsspiegel B45/Kl. Meiseldorfer Str.	31.12.2019	6,5	10,0	425,46	0,00	0,00	0,00	56,73	368,73
	<b>1024</b>	<b>Sonderanlagen</b>				<b>3.391,82</b>	<b>0,00</b>	<b>0,00</b>	<b>0,00</b>	<b>271,34</b>	<b>3.120,48</b>
	4/6400000/00001	Geschwindigkeitsanzeige	06.08.2019	11,5	15,0	1.695,91	0,00	0,00	0,00	135,67	1.560,24
	4/6400000/00002	Geschwindigkeitsanzeige	06.08.2019	11,5	15,0	1.695,91	0,00	0,00	0,00	135,67	1.560,24
<b>771001</b>	<b>WiFi4EU</b>					<b>980,30</b>	<b>17.450,99</b>	<b>15.000,00</b>	<b>0,00</b>	<b>361,19</b>	<b>3.070,10</b>
	<b>1026</b>	<b>Amts-, Betriebs- und Geschäftsausstattung</b>				<b>980,30</b>	<b>17.450,99</b>	<b>0,00</b>	<b>0,00</b>	<b>1.940,14</b>	<b>16.491,15</b>
	4/7710010/00001	WiFi4EU	28.12.2021	8,5	10,0	980,30	17.450,99	0,00	0,00	1.940,14	16.491,15
	<b>1313</b>	<b>Investitionszuschüsse von übrigen</b>				<b>0,00</b>	<b>0,00</b>	<b>15.000,00</b>	<b>0,00</b>	<b>-1.578,95</b>	<b>-13.421,05</b>
	4/7710010/00002	KT für WiFi4EU	18.03.2022	8,5	9,5	0,00	0,00	15.000,00	0,00	-1.578,95	-13.421,05

Ansatz MVAG Konto	Bezeichnung	Inbetrieb- nahme	RND	ND	Buchwert 31.12.2021	Zugänge/ + Umbuchungen -	Abgänge/	Wertaufholung+/ Wertminderung-	Abschreibung	Buchwert 31.12.2022
<b>814000 Straßenreinigung</b>					<b>0,00</b>	<b>8.871,41</b>	<b>0,00</b>	<b>0,00</b>	<b>0,00</b>	<b>8.871,41</b>
<b>1026</b>	<b>Amts-, Betriebs- und Geschäftsausstattung</b>				<b>0,00</b>	<b>8.871,41</b>	<b>0,00</b>	<b>0,00</b>	<b>0,00</b>	<b>8.871,41</b>
4/8210000/00029	Hydrac Splittstreuer SL-2300-R	18.05.2022	10,0	10,0	0,00	8.871,41	0,00	0,00	0,00	8.871,41
<b>815000 Park- und Gartenanlagen, Kinderspielplätze</b>					<b>66.790,11</b>	<b>0,00</b>	<b>0,00</b>	<b>0,00</b>	<b>7.247,99</b>	<b>59.542,12</b>
<b>1021</b>	<b>Grundstücke, Grundstückseinrichtungen und Infrastruktur</b>				<b>71.928,02</b>	<b>0,00</b>	<b>0,00</b>	<b>0,00</b>	<b>10.798,97</b>	<b>61.129,05</b>
1/8150000/00001	Spielplatz Sigmundsherberg (Pacht)		0,0	0,0	12.000,00	0,00	0,00	0,00	0,00	12.000,00
1/8150000/00004	Spielplatz Missingdorf + Teich		0,0	0,0	33.190,00	0,00	0,00	0,00	0,00	33.190,00
2/2000001/00024	Spielplatz Sigmundsherberg	01.01.2014	1,0	10,0	11.317,78	0,00	0,00	0,00	5.658,89	5.658,89
2/2000001/00027	Spielplatz Kainreith/Walkenstein	01.01.2015	2,0	10,0	2.777,23	0,00	0,00	0,00	925,74	1.851,49
2/2000001/00028	Spielplatz Theras	01.01.2011	0,0	10,0	0,00	0,00	0,00	0,00	0,00	0,00
2/2000001/00029	Spielplatz Missingdorf	01.01.2015	2,0	10,0	12.643,01	0,00	0,00	0,00	4.214,34	8.428,67
2/2000001/00031	Spielplatz Rodingersdorf	01.01.2011	0,0	10,0	0,00	0,00	0,00	0,00	0,00	0,00
<b>1026</b>	<b>Amts-, Betriebs- und Geschäftsausstattung</b>				<b>3.274,59</b>	<b>0,00</b>	<b>0,00</b>	<b>0,00</b>	<b>676,52</b>	<b>2.598,07</b>
4/8150000/00001	Karussell mit Handrad, Spielplatz Theras	01.04.2011	0,0	10,0	0,00	0,00	0,00	0,00	0,00	0,00
4/8150000/00002	Seilbahn Spielplatz Theras	01.05.2011	0,0	10,0	0,00	0,00	0,00	0,00	0,00	0,00
4/8150000/00003	Nestschaukel, Spielplatz Rodingersdorf	01.07.2011	0,0	10,0	0,00	0,00	0,00	0,00	0,00	0,00
4/8150000/00004	Spielturm, Spielplatz Theras	01.04.2013	0,0	10,0	254,53	0,00	0,00	0,00	254,53	0,00
4/8150000/00008	Minivogelnestschaukel	30.09.2019	6,5	10,0	991,46	0,00	0,00	0,00	132,19	859,27
5/8150000/00001	Sonnensegel, Spielplatz Sigmundsherberg	19.06.2019	6,0	10,0	2.028,60	0,00	0,00	0,00	289,80	1.738,80
<b>1311</b>	<b>Investitionszuschüsse von Trägern öffentlichen Rechts</b>				<b>-8.412,50</b>	<b>0,00</b>	<b>0,00</b>	<b>0,00</b>	<b>-4.227,50</b>	<b>-4.185,00</b>
2/2000001/00051	Förderung Spielpl. d. Generationen	01.01.2014	1,0	10,0	-8.370,00	0,00	0,00	0,00	-4.185,00	-4.185,00
4/8150000/00005	Förderung	01.04.2011	0,0	10,0	0,00	0,00	0,00	0,00	0,00	0,00
4/8150000/00006	Förderung	01.05.2011	0,0	10,0	0,00	0,00	0,00	0,00	0,00	0,00
4/8150000/00007	Förderung	01.04.2013	0,0	10,0	-42,50	0,00	0,00	0,00	-42,50	0,00
<b>816000 Öffentliche Beleuchtung und Uhren</b>					<b>69.075,95</b>	<b>2.473,37</b>	<b>0,00</b>	<b>0,00</b>	<b>15.925,92</b>	<b>55.623,40</b>
<b>1021</b>	<b>Grundstücke, Grundstückseinrichtungen und Infrastruktur</b>				<b>25.828,44</b>	<b>541,20</b>	<b>0,00</b>	<b>0,00</b>	<b>388,60</b>	<b>25.981,04</b>
2/2000001/00032	Schaltkasten Missingdorf		0,0	0,0	10.000,00	0,00	0,00	0,00	0,00	10.000,00
2/2000001/00033	Schaltkasten Brugg		0,0	0,0	10.000,00	0,00	0,00	0,00	0,00	10.000,00
2/2000001/00034	Bushaltestellen; Nebenanlagen Sig. Walkenstein, Theras,	31.12.2014	11,5	20,0	2.792,28	0,00	0,00	0,00	223,38	2.568,90
2/2000001/00035	Schaltkasten Theras		0,0	0,0	2.000,00	0,00	0,00	0,00	0,00	2.000,00
3/8160000/00024	Fluter FI 20 mini LED (Aufbahnhalle Walkenstein (1))	08.11.2019	6,5	10,0	518,08	0,00	0,00	0,00	69,08	449,00
3/8160000/00025	Fluter FI 20 mini LED (Aufbahnhalle Walkenstein (2))	08.11.2019	6,5	10,0	518,08	0,00	0,00	0,00	69,08	449,00
3/8160000/00028	Erweiterung öff. Beleuchtung Maigenerstraße	21.09.2022	9,5	10,0	0,00	541,20	0,00	0,00	27,06	514,14
<b>1024</b>	<b>Sonderanlagen</b>				<b>43.247,51</b>	<b>1.932,17</b>	<b>0,00</b>	<b>0,00</b>	<b>15.537,32</b>	<b>29.642,36</b>
3/8160000/00001	Brugg	01.01.2003	10,0	10,0	0,00	0,00	0,00	0,00	0,00	0,00

Ansatz MVAG Konto	Bezeichnung	Inbetrieb- nahme	RND	ND	Buchwert 31.12.2021	Zugänge/ + Umbuchungen -	Abgänge/	Wertaufholung+/ Wertminderung-	Abschreibung	Buchwert 31.12.2022
3/8160000/00010	Theras	01.01.2012	0,0	10,0	0,00	0,00	0,00	0,00	0,00	0,00
3/8160000/00011	Theras	01.01.1997	10,0	10,0	0,00	0,00	0,00	0,00	0,00	0,00
3/8160000/00012	Röhrwiesen	01.01.1997	10,0	10,0	0,00	0,00	0,00	0,00	0,00	0,00
3/8160000/00013	Sigmundsherg, Park&Ride	01.01.1995	10,0	10,0	0,00	0,00	0,00	0,00	0,00	0,00
3/8160000/00014	Sigmundsherg, Gartenstadt	01.01.1950	10,0	10,0	0,00	0,00	0,00	0,00	0,00	0,00
3/8160000/00015	Sigmundsherg, Nebenstraßen Kirchenplatz,.....	01.01.1996	10,0	10,0	0,00	1.932,17	0,00	0,00	0,00	1.932,17
3/8160000/00016	Sigmundsherg, Hauptstraße	01.01.2012	0,0	10,0	0,00	0,00	0,00	0,00	0,00	0,00
3/8160000/00017	Sigmundsherg, Siedl. erw. I Christophorus-Siedlung	01.01.2012	0,0	10,0	0,00	0,00	0,00	0,00	0,00	0,00
3/8160000/00018	Sigmundsherg, Siedl. erw. II Christophorus-Siedlung +	10.04.2019	6,0	10,0	29.300,29	0,00	0,00	0,00	4.185,76	25.114,53
3/8160000/00019	Rodingersdorf, Hauptstraße	01.01.2012	0,0	10,0	0,00	0,00	0,00	0,00	0,00	0,00
3/8160000/00002	Brugg	01.01.1997	10,0	10,0	0,00	0,00	0,00	0,00	0,00	0,00
3/8160000/00020	Rodingersdorf, Siedl. erw. Lagerhausstraße	01.01.2000	10,0	10,0	0,00	0,00	0,00	0,00	0,00	0,00
3/8160000/00021	Rodingersdorf, Hauptstraße	01.01.2012	0,0	10,0	0,00	0,00	0,00	0,00	0,00	0,00
3/8160000/00022	Rodingersdorf, Nebenstraßen	01.01.1997	10,0	10,0	0,00	0,00	0,00	0,00	0,00	0,00
3/8160000/00023	Rodingersdorf, Auf der Heide	01.01.1997	10,0	10,0	0,00	0,00	0,00	0,00	0,00	0,00
3/8160000/00026	öffentliche Beleuchtung Bahnstraße	04.11.2020	7,5	10,0	2.941,75	0,00	0,00	0,00	346,09	2.595,66
3/8160000/00027	Erweiterung Straßenbeleuchtung Gartenstadt	18.03.2022			0,00	0,00	0,00	0,00	0,00	0,00
3/8160000/00003	Kainreith	01.01.2003	10,0	10,0	0,00	0,00	0,00	0,00	0,00	0,00
3/8160000/00004	Walkenstein	01.01.2003	10,0	10,0	0,00	0,00	0,00	0,00	0,00	0,00
3/8160000/00005	Missingdorf	01.01.2003	10,0	10,0	0,00	0,00	0,00	0,00	0,00	0,00
3/8160000/00006	Missingdorf Siedlung	01.01.2013	0,0	10,0	3.102,14	0,00	0,00	0,00	3.102,14	0,00
3/8160000/00007	Neubrigg	01.01.2003	10,0	10,0	0,00	0,00	0,00	0,00	0,00	0,00
3/8160000/00008	Neubrigg Siedlung	01.01.2012	0,0	10,0	0,00	0,00	0,00	0,00	0,00	0,00
3/8160000/00009	Theras	01.01.2013	0,0	10,0	7.903,33	0,00	0,00	0,00	7.903,33	0,00
<b>817000</b>	<b>Friedhöfe und Einsegnungshallen</b>				<b>215.624,73</b>	<b>20.414,53</b>	<b>0,00</b>	<b>0,00</b>	<b>4.572,66</b>	<b>231.466,60</b>
<b>1021</b>	<b>Grundstücke, Grundstückseinrichtungen und Infrastruktur</b>				<b>194.468,10</b>	<b>0,00</b>	<b>0,00</b>	<b>0,00</b>	<b>4.179,41</b>	<b>190.288,69</b>
1/8170000/00003	Friedhofskapelle + Friedhof Sigmundsherg		0,0	0,0	29.028,44	0,00	0,00	0,00	0,00	29.028,44
2/2000001/00036	Aufbahnungshalle Rodingersdorf	01.01.2011	38,0	50,0	48.791,04	0,00	0,00	0,00	1.251,05	47.539,99
2/2000001/00037	Aufbahnungshalle Walkenstein	01.01.2001	28,0	50,0	84.922,35	0,00	0,00	0,00	2.928,36	81.993,99
2/2000001/00038	Friedhofskapelle Sigmundsherg		0,0	0,0	25.000,00	0,00	0,00	0,00	0,00	25.000,00
4/8170000/00002	Friedhofstore	11.07.2019			6.726,27	0,00	0,00	0,00	0,00	6.726,27
<b>1022</b>	<b>Gebäude und Bauten</b>				<b>0,00</b>	<b>20.414,53</b>	<b>0,00</b>	<b>0,00</b>	<b>0,00</b>	<b>20.414,53</b>
3/8170000/00001	Friedhofskapelle Sigmundsherg	05.10.2022			0,00	20.414,53	0,00	0,00	0,00	20.414,53
<b>1024</b>	<b>Sonderanlagen</b>				<b>19.976,87</b>	<b>0,00</b>	<b>0,00</b>	<b>0,00</b>	<b>0,00</b>	<b>19.976,87</b>
4/8170000/00001	Urnenstele, Versetzen Kriegerdenkmal	11.07.2019			19.976,87	0,00	0,00	0,00	0,00	19.976,87

Ansatz MVAG Konto	Bezeichnung	Inbetrieb- nahme	RND	ND	Buchwert 31.12.2021	Zugänge/ + Umbuchungen -	Abgänge/	Wertaufholung+/ Wertminderung-	Abschreibung	Buchwert 31.12.2022
<b>1026</b>	<b>Amts-, Betriebs- und Geschäftsausstattung</b>				<b>1.179,76</b>	<b>0,00</b>	<b>0,00</b>	<b>0,00</b>	<b>393,25</b>	<b>786,51</b>
4/8170000/00003	Datenkonvertierung K5	01.05.2018	2,0	7,0	1.179,76	0,00	0,00	0,00	393,25	786,51
4/8170000/00004	Kippspeicher mit Handpumpe	01.11.2010	0,0	10,0	0,00	0,00	0,00	0,00	0,00	0,00
<b>820000</b>	<b>Wirtschaftshöfe</b>				<b>130.205,99</b>	<b>0,00</b>	<b>0,00</b>	<b>0,00</b>	<b>7.421,08</b>	<b>122.784,91</b>
<b>1022</b>	<b>Gebäude und Bauten</b>				<b>106.307,98</b>	<b>0,00</b>	<b>0,00</b>	<b>0,00</b>	<b>4.242,05</b>	<b>102.065,93</b>
2/2000001/00002	Bauhof	01.01.1998	25,0	50,0	101.282,94	0,00	0,00	0,00	3.895,50	97.387,44
4/8200000/00006	Heizung Bauhof	02.11.2021	13,5	15,0	5.025,04	0,00	0,00	0,00	346,55	4.678,49
<b>1026</b>	<b>Amts-, Betriebs- und Geschäftsausstattung</b>				<b>30.895,02</b>	<b>0,00</b>	<b>0,00</b>	<b>0,00</b>	<b>3.789,37</b>	<b>27.105,65</b>
4/8200000/00001	PV Anlage über Garage	01.06.2013	5,0	15,0	12.952,43	0,00	0,00	0,00	2.158,74	10.793,69
4/8200000/00002	PV Anlage große Halle	01.08.2018	10,5	15,0	15.027,65	0,00	0,00	0,00	1.306,75	13.720,90
4/8200000/00005	Kragarmregal	09.02.2021	8,0	10,0	2.914,94	0,00	0,00	0,00	323,88	2.591,06
<b>1311</b>	<b>Investitionszuschüsse von Trägern öffentlichen Rechts</b>				<b>-6.997,01</b>	<b>0,00</b>	<b>0,00</b>	<b>0,00</b>	<b>-610,34</b>	<b>-6.386,67</b>
2/2000001/00046	Förderung PV Anlage	01.01.1998	25,0	50,0	-2.262,00	0,00	0,00	0,00	-87,00	-2.175,00
4/8200000/00003	Förderung KIG PV Anlage Bauhof	01.06.2013	5,0	15,0	-1.400,01	0,00	0,00	0,00	-233,34	-1.166,67
4/8200000/00004	Förderung KIG PV Anlage Bauhof	01.08.2018	10,5	15,0	-3.335,00	0,00	0,00	0,00	-290,00	-3.045,00
<b>821000</b>	<b>Fuhrpark</b>				<b>140.213,50</b>	<b>0,00</b>	<b>0,00</b>	<b>0,00</b>	<b>18.987,19</b>	<b>121.226,31</b>
<b>1025</b>	<b>Technische Anlagen, Fahrzeuge und Maschinen</b>				<b>123.045,24</b>	<b>0,00</b>	<b>0,00</b>	<b>0,00</b>	<b>14.265,84</b>	<b>108.779,40</b>
4/8210000/00026	Kommunalfahrzeug Traktor John Deere 5090 R	31.08.2020	7,5	10,0	79.727,30	0,00	0,00	0,00	9.379,68	70.347,62
4/8210000/00027	Seitenmulcher Tehnos MB200LW Profi	14.07.2020	7,5	10,0	5.567,50	0,00	0,00	0,00	655,00	4.912,50
4/8210000/00028	Schneeräum- und Planierschild Fa. Hauer HS 3000	30.12.2020	7,5	10,0	5.610,00	0,00	0,00	0,00	660,00	4.950,00
5/5000001/00002	VW Transporter TDI 4Motion	30.03.2021	8,0	10,0	32.140,44	0,00	0,00	0,00	3.571,16	28.569,28
<b>1026</b>	<b>Amts-, Betriebs- und Geschäftsausstattung</b>				<b>17.168,26</b>	<b>0,00</b>	<b>0,00</b>	<b>0,00</b>	<b>4.721,35</b>	<b>12.446,91</b>
4/8210000/00010	Rasenmäher, RMV Spezial Okay-1	01.05.2008	0,0	10,0	0,00	0,00	0,00	0,00	0,00	0,00
4/8210000/00011	Rasenmäher, RMV Spezial Okay-2	01.05.2008	0,0	10,0	0,00	0,00	0,00	0,00	0,00	0,00
4/8210000/00012	Motorsense Stihl FS 240C	01.06.2018	3,0	8,0	320,00	0,00	0,00	0,00	80,00	240,00
4/8210000/00013	Motorsense Jonsered Jusqvarna	01.09.2014	0,0	8,0	35,56	0,00	0,00	0,00	35,56	0,00
4/8210000/00014	Hilti, Kombihammer, Meissel	01.11.2014	0,0	8,0	107,68	0,00	0,00	0,00	107,68	0,00
4/8210000/00015	Heckenschere Stihl HS 82R 75 cm	01.11.2014	0,0	8,0	37,81	0,00	0,00	0,00	37,81	0,00
4/8210000/00016	Akkubohrmaschine HILTI	01.09.2010	0,0	8,0	0,00	0,00	0,00	0,00	0,00	0,00
4/8210000/00017	Betonmischer Mammut	01.10.2014	1,5	10,0	600,75	0,00	0,00	0,00	240,30	360,45
4/8210000/00018	Motorhacke Agria	01.12.2003	0,0	8,0	0,00	0,00	0,00	0,00	0,00	0,00
4/8210000/00019	Kehrmaschine ECO SK 145 für Frontmäher	01.04.2009	0,0	10,0	0,00	0,00	0,00	0,00	0,00	0,00
4/8210000/00002	John Deere 6110 SE	01.01.2002	0,0	10,0	0,00	0,00	0,00	0,00	0,00	0,00
4/8210000/00020	Hochgrasmulcher Kirchner SH 220	01.06.2012	0,0	10,0	0,00	0,00	0,00	0,00	0,00	0,00
4/8210000/00021	Magnetsuchgerät Magna	01.05.2016	3,0	10,0	920,14	0,00	0,00	0,00	230,04	690,10

Ansatz MVAG Konto	Bezeichnung	Inbetrieb- nahme	RND	ND	Buchwert 31.12.2021	Zugänge/ + Umbuchungen -	Abgänge/ -	Wertaufholung+/ Wertminderung-	Abschreibung	Buchwert 31.12.2022
4/8210000/00022	Hochgrasmäher Hochfilzer AS 28	01.06.2010	0,0	10,0	0,00	0,00	0,00	0,00	0,00	0,00
4/8210000/00023	Akku Hochentaster	01.03.2019	6,0	10,0	966,42	0,00	0,00	0,00	138,06	828,36
4/8210000/00024	Streugutbehälter	01.02.2018	0,0	5,0	85,20	0,00	0,00	0,00	85,20	0,00
4/8210000/00025	Streugutbehälter	01.02.2018	0,0	5,0	85,20	0,00	0,00	0,00	85,20	0,00
4/8210000/00003	Autoanhänger	01.01.1995	0,0	10,0	0,00	0,00	0,00	0,00	0,00	0,00
4/8210000/00004	Hubsteiger	01.01.2013	5,0	15,0	8.832,00	0,00	0,00	0,00	1.472,00	7.360,00
4/8210000/00005	Winterdienststreuer APV WD 100 M3	01.01.2017	4,0	10,0	1.397,50	0,00	0,00	0,00	279,50	1.118,00
4/8210000/00006	Kehrmaschine Epoke gebraucht	01.03.2017	4,0	10,0	550,00	0,00	0,00	0,00	110,00	440,00
4/8210000/00007	Schneepflug, Fa. Hauer	01.12.2013	0,5	10,0	1.230,00	0,00	0,00	0,00	820,00	410,00
4/8210000/00008	Anhänger, Fuhrmann 7 t Dreiseiten-Kipper	01.04.2014	1,0	10,0	2.000,00	0,00	0,00	0,00	1.000,00	1.000,00
4/8210000/00009	Rasentraktor John Deere	01.09.2008	0,0	10,0	0,00	0,00	0,00	0,00	0,00	0,00
<b>831000 Freibäder</b>					<b>107.935,26</b>	<b>9.600,23</b>	<b>0,00</b>	<b>0,00</b>	<b>4.498,32</b>	<b>113.037,17</b>
<b>1021</b>	<b>Grundstücke, Grundstückseinrichtungen und Infrastruktur</b>				<b>79.476,38</b>	<b>0,00</b>	<b>0,00</b>	<b>0,00</b>	<b>0,00</b>	<b>79.476,38</b>
1/8310000/00001	Freibad Sigmundsherberg		0,0	0,0	62.417,28	0,00	0,00	0,00	0,00	62.417,28
2/2000001/00039	Freibad samt dazugeh. Gebäude	01.01.1986	33,0	33,0	17.059,10	0,00	0,00	0,00	0,00	17.059,10
<b>1024</b>	<b>Sonderanlagen</b>				<b>7.631,00</b>	<b>0,00</b>	<b>0,00</b>	<b>0,00</b>	<b>1.387,45</b>	<b>6.243,55</b>
2/2000001/00041	Stromtankstelle	01.09.2012	4,5	15,0	7.631,00	0,00	0,00	0,00	1.387,45	6.243,55
<b>1026</b>	<b>Amts-, Betriebs- und Geschäftsausstattung</b>				<b>20.827,88</b>	<b>9.600,23</b>	<b>0,00</b>	<b>0,00</b>	<b>3.110,87</b>	<b>27.317,24</b>
5/8310000/00010	PV Anlage	01.08.2016	8,5	15,0	8.050,35	0,00	0,00	0,00	847,41	7.202,94
5/8310000/00011	Sonnensegel Freibad	03.12.2020	7,5	10,0	10.826,48	0,00	0,00	0,00	1.273,70	9.552,78
5/8310000/00003	Moll Motor für Pumpe	01.07.2010	0,0	10,0	0,00	0,00	0,00	0,00	0,00	0,00
5/8310000/00034	Tischfussball Outdoor	08.07.2022	9,5	10,0	0,00	878,23	0,00	0,00	43,91	834,32
5/8310000/00035	Schwimmbeckenbodenreinigungsgerät Clubliner Plus - Sa	11.07.2022	9,5	10,0	0,00	8.722,00	0,00	0,00	436,10	8.285,90
5/8310000/00004	Umwälzpumpe	01.06.2012	0,0	10,0	0,00	0,00	0,00	0,00	0,00	0,00
5/8310000/00005	Umwälzpumpe für Kinderbecken	01.06.2012	0,0	10,0	0,00	0,00	0,00	0,00	0,00	0,00
5/8310000/00006	Espressovollautomat Classic XF50	01.05.2015	2,0	10,0	294,22	0,00	0,00	0,00	98,07	196,15
5/8310000/00007	Tablet, Bondrucker, Kassenlade	01.05.2016	3,0	10,0	539,78	0,00	0,00	0,00	134,95	404,83
5/8310000/00008	Gläserspüler	01.07.2016	3,5	10,0	668,25	0,00	0,00	0,00	148,50	519,75
5/8310000/00009	Rührwerk Chlorierung Kinderbecken	01.08.2015	2,5	10,0	448,80	0,00	0,00	0,00	128,23	320,57
<b>831001 Sanierung Freibad Sigmundsherberg - 2021</b>					<b>45.868,50</b>	<b>9.086,56</b>	<b>0,00</b>	<b>0,00</b>	<b>3.868,88</b>	<b>51.086,18</b>
<b>1021</b>	<b>Grundstücke, Grundstückseinrichtungen und Infrastruktur</b>				<b>0,00</b>	<b>9.086,56</b>	<b>0,00</b>	<b>0,00</b>	<b>0,00</b>	<b>9.086,56</b>
5/8310000/00013	Zaun Freibad			20,0	0,00	9.086,56	0,00	0,00	0,00	9.086,56
<b>1024</b>	<b>Sonderanlagen</b>				<b>30.935,86</b>	<b>0,00</b>	<b>0,00</b>	<b>0,00</b>	<b>2.209,70</b>	<b>28.726,16</b>
5/8310000/00012	Solaranlage	14.04.2021	13,0	15,0	30.935,86	0,00	0,00	0,00	2.209,70	28.726,16

Ansatz	MVAG	Bezeichnung	Inbetrieb-	RND	ND	Buchwert	Zugänge/	Abgänge/	Wertaufholung+/	Abschreibung	Buchwert
	Konto		nahme			31.12.2021	+ Umbuchungen -	-	Wertminderung-		31.12.2022
	<b>1025</b>	<b>Technische Anlagen, Fahrzeuge und Maschinen</b>				<b>4.052,99</b>	<b>0,00</b>	<b>0,00</b>	<b>0,00</b>	<b>450,33</b>	<b>3.602,66</b>
	5/8310000/00014	Pumpe für Wasserrutsche	29.06.2021	8,0	10,0	4.052,99	0,00	0,00	0,00	450,33	3.602,66
	<b>1026</b>	<b>Amts-, Betriebs- und Geschäftsausstattung</b>				<b>10.879,65</b>	<b>0,00</b>	<b>0,00</b>	<b>0,00</b>	<b>1.208,85</b>	<b>9.670,80</b>
	5/8310000/00015	10 runde Außenbehälter Holzoptik	03.05.2021	8,0	10,0	10.879,65	0,00	0,00	0,00	1.208,85	9.670,80
<b>831002</b>	<b>Sanierung Freibad (2022 bis 2023)</b>					<b>0,00</b>	<b>178.889,07</b>	<b>0,00</b>	<b>0,00</b>	<b>3.010,97</b>	<b>175.878,10</b>
	<b>1022</b>	<b>Gebäude und Bauten</b>				<b>0,00</b>	<b>28.755,40</b>	<b>0,00</b>	<b>0,00</b>	<b>1.150,22</b>	<b>27.605,18</b>
	5/8310000/00033	Fenster- und Türentausch	20.06.2022	24,0	25,0	0,00	28.755,40	0,00	0,00	1.150,22	27.605,18
	<b>1025</b>	<b>Technische Anlagen, Fahrzeuge und Maschinen</b>				<b>0,00</b>	<b>7.003,60</b>	<b>0,00</b>	<b>0,00</b>	<b>700,36</b>	<b>6.303,24</b>
	5/8310000/00028	Mess- und Regelgerät DACb für pH-, Chlorwert, Redox	06.05.2022	9,0	10,0	0,00	7.003,60	0,00	0,00	700,36	6.303,24
	<b>1026</b>	<b>Amts-, Betriebs- und Geschäftsausstattung</b>				<b>0,00</b>	<b>11.879,68</b>	<b>0,00</b>	<b>0,00</b>	<b>1.160,39</b>	<b>10.719,29</b>
	5/8310000/00016	Edelstahl Arbeitstisch	29.03.2022	9,0	10,0	0,00	195,00	0,00	0,00	19,50	175,50
	5/8310000/00017	Servier- und Transportwagen 2 Stück	29.03.2022	9,0	10,0	0,00	178,00	0,00	0,00	17,80	160,20
	5/8310000/00018	Wandbord 6 Stück	29.03.2022	9,0	10,0	0,00	698,00	0,00	0,00	69,80	628,20
	5/8310000/00019	Edelstahl Arbeitsschrank	29.03.2022	9,0	10,0	0,00	525,00	0,00	0,00	52,50	472,50
	5/8310000/00020	Spülschrank mit 1 Becken links	29.03.2022	9,0	10,0	0,00	1.103,70	0,00	0,00	110,37	993,33
	5/8310000/00021	GGG-Edelstahl Arbeitsschrank mit Flügel	29.03.2022	9,0	10,0	0,00	935,00	0,00	0,00	93,50	841,50
	5/8310000/00022	Spinde für Garderoben	12.04.2022	9,0	10,0	0,00	4.846,97	0,00	0,00	484,70	4.362,27
	5/8310000/00024	Ruheraumliege Söhnngen	25.04.2022	9,0	10,0	0,00	331,62	0,00	0,00	33,16	298,46
	5/8310000/00025	Insektenvernichter	29.04.2022	9,0	10,0	0,00	63,99	0,00	0,00	6,40	57,59
	5/8310000/00026	Aschenbecher Edelstahl	29.04.2022	4,0	5,0	0,00	38,62	0,00	0,00	7,72	30,90
	5/8310000/00027	Geschirrschrank ECO mit Flügeltüren	05.05.2022	9,0	10,0	0,00	1.125,00	0,00	0,00	112,50	1.012,50
	5/8310000/00029	Stapelstühle Pacora Texlien schwarz 10 Stk.	18.05.2022	9,0	10,0	0,00	666,58	0,00	0,00	66,66	599,92
	5/8310000/00030	Gartentische graphit klappbar 3 Stk.	18.05.2022	9,0	10,0	0,00	424,97	0,00	0,00	42,50	382,47
	5/8310000/00031	Drehstuhl Vanessa Lederlook/verchromt 1 Stk.	18.05.2022	9,0	10,0	0,00	58,25	0,00	0,00	5,83	52,42
	5/8310000/00032	Allzweckrollwagen	01.06.2022	4,0	5,0	0,00	19,98	0,00	0,00	4,00	15,98
	5/8310000/00036	Edelstahl Arbeitsplatte	26.09.2022	9,5	10,0	0,00	669,00	0,00	0,00	33,45	635,55
	<b>1028</b>	<b>Geleistete Anzahlungen für Anlagen und Anlagen in Bau</b>				<b>0,00</b>	<b>131.250,39</b>	<b>0,00</b>	<b>0,00</b>	<b>0,00</b>	<b>131.250,39</b>
	5/8310000/00023	Pflastersteine				0,00	131.250,39	0,00	0,00	0,00	131.250,39
<b>840000</b>	<b>Grundbesitz</b>					<b>2.126.002,02</b>	<b>6.673,32</b>	<b>0,00</b>	<b>0,00</b>	<b>0,00</b>	<b>2.132.675,34</b>
	<b>1021</b>	<b>Grundstücke, Grundstückseinrichtungen und Infrastruktur</b>				<b>2.126.002,02</b>	<b>6.673,32</b>	<b>0,00</b>	<b>0,00</b>	<b>0,00</b>	<b>2.132.675,34</b>
	1/1000001/00002	Bauland				169.040,00	0,00	0,00	0,00	0,00	169.040,00
	1/1000001/00003	Ackerland		0,0	0,0	707.952,87	0,00	0,00	0,00	0,00	707.952,87
	1/1000001/00004	Bauland Christophorus-Siedlung 2				579.628,00	0,00	0,00	0,00	0,00	579.628,00
	1/1000001/00006	Waldbesitz		0,0	0,0	669.381,15	6.673,32	0,00	0,00	0,00	676.054,47



Ansatz MVAG Konto	Bezeichnung	Inbetrieb- nahme	RND	ND	Buchwert 31.12.2021	Zugänge/ + Umbuchungen -	Abgänge/	Wertaufholung+/ Wertminderung-	Abschreibung	Buchwert 31.12.2022
<b>846000</b>	<b>Wohn- und Geschäftsgebäude</b>				<b>79.429,46</b>	<b>17.299,52</b>	<b>0,00</b>	<b>0,00</b>	<b>2.550,11</b>	<b>94.178,87</b>
<b>1021</b>	<b>Grundstücke, Grundstückseinrichtungen und Infrastruktur</b>				<b>4.448,00</b>	<b>0,00</b>	<b>0,00</b>	<b>0,00</b>	<b>0,00</b>	<b>4.448,00</b>
1/1000001/00009	Verein Wir Missingdorfer	01.09.2014			4.448,00	0,00	0,00	0,00	0,00	4.448,00
<b>1022</b>	<b>Gebäude und Bauten</b>				<b>65.366,83</b>	<b>17.299,52</b>	<b>0,00</b>	<b>0,00</b>	<b>1.538,04</b>	<b>81.128,31</b>
2/2000001/00043	Gemeinschaftshaus Wir Missingdorfer	01.09.2014	41,5	50,0	65.366,83	0,00	0,00	0,00	1.538,04	63.828,79
2/8460000/00001	Walkenstein 15	01.01.1972	50,0	50,0	0,00	17.299,52	0,00	0,00	0,00	17.299,52
<b>1026</b>	<b>Amts-, Betriebs- und Geschäftsausstattung</b>				<b>9.614,63</b>	<b>0,00</b>	<b>0,00</b>	<b>0,00</b>	<b>1.012,07</b>	<b>8.602,56</b>
5/8460000/00001	PV Anlage Kulturzentrum Theras 18	01.12.2016	8,5	15,0	9.614,63	0,00	0,00	0,00	1.012,07	8.602,56
<b>846001</b>	<b>Ortskernprojekt Nahversorger</b>				<b>462.280,32</b>	<b>2.720,00</b>	<b>15.066,00</b>	<b>0,00</b>	<b>10.658,54</b>	<b>439.275,78</b>
<b>1021</b>	<b>Grundstücke, Grundstückseinrichtungen und Infrastruktur</b>				<b>536.899,75</b>	<b>2.720,00</b>	<b>0,00</b>	<b>0,00</b>	<b>10.034,10</b>	<b>529.585,65</b>
1/0846001/00001	Grundstück Nahversorger	13.09.2019			63.000,00	0,00	0,00	0,00	0,00	63.000,00
2/0846001/00001	Nahversorger	15.11.2019	46,5	50,0	473.899,75	2.720,00	0,00	0,00	10.034,10	466.585,65
<b>1026</b>	<b>Amts-, Betriebs- und Geschäftsausstattung</b>				<b>54.812,80</b>	<b>0,00</b>	<b>0,00</b>	<b>0,00</b>	<b>7.308,37</b>	<b>47.504,43</b>
5/0846001/00001	Feinkostverbau (Wandregale f. FK, Tiefkühlschrank, Gebäc	15.11.2019	6,5	10,0	4.257,75	0,00	0,00	0,00	567,70	3.690,05
5/0846001/00019	Fassadengestaltung "Nah&Frisch", Beleuchtung f. Schriftzu	15.11.2019	6,5	10,0	3.988,50	0,00	0,00	0,00	531,80	3.456,70
5/0846001/00002	Überbau d. Wandregale	15.11.2019	6,5	10,0	1.371,00	0,00	0,00	0,00	182,80	1.188,20
5/0846001/00020	Einrichtung Personalraum + Büro(Schreibtisch,Stuhl,Tische	15.11.2019	6,5	10,0	1.162,50	0,00	0,00	0,00	155,00	1.007,50
5/0846001/00022	Sackrodel	15.11.2019	6,5	10,0	137,66	0,00	0,00	0,00	18,35	119,31
5/0846001/00024	Feinkostvitrine Libra 3.0 mit Umluftkühlung,	15.11.2019	6,5	10,0	9.925,01	0,00	0,00	0,00	1.323,33	8.601,68
5/0846001/00026	Kühlzelle PU100	15.11.2019	6,5	10,0	6.825,79	0,00	0,00	0,00	910,11	5.915,68
5/0846001/00029	Shop Klima Daikin Mini Wandgerät	15.11.2019	6,5	10,0	10.820,32	0,00	0,00	0,00	1.442,71	9.377,61
5/0846001/00003	Gebäckkrutsche + Unterschrank f. Ragus	15.11.2019	6,5	10,0	2.287,50	0,00	0,00	0,00	305,00	1.982,50
5/0846001/00034	AHT Tiefkühltruhe Zubehör (Warentrenner-Set)	15.11.2019	6,5	10,0	398,77	0,00	0,00	0,00	53,17	345,60
5/0846001/00004	Wandregale hinter Feinkostrückverbau	15.11.2019	6,5	10,0	1.072,50	0,00	0,00	0,00	143,00	929,50
5/0846001/00005	Mittelgondeln	15.11.2019	6,5	10,0	3.486,75	0,00	0,00	0,00	464,90	3.021,85
5/0846001/00006	Wandregale (Bioregal + Behausung, 14 Wandregale)	15.11.2019	6,5	10,0	5.178,75	0,00	0,00	0,00	690,50	4.488,25
5/0846001/00008	Verbreichungsplätze (Tische,Stühle,Sitzbank,Barhocker, v	15.11.2019	6,5	10,0	3.637,50	0,00	0,00	0,00	485,00	3.152,50
5/0846001/00009	Lagerregale (Rückwände,Bodenfächer,Fachböden)	15.11.2019	6,5	10,0	262,50	0,00	0,00	0,00	35,00	227,50
<b>1311</b>	<b>Investitionszuschüsse von Trägern öffentlichen Rechts</b>				<b>-129.432,23</b>	<b>0,00</b>	<b>15.066,00</b>	<b>0,00</b>	<b>-6.683,93</b>	<b>-137.814,30</b>
2/0846001/00002	Kapitaltransferkonto Nahversorger "NAFES"	08.07.2020	46,5	49,0	-96.938,77	0,00	0,00	0,00	-2.040,82	-94.897,95
2/0846001/00004	Kapitaltransferkonto Nahversorger "LEADER - Planung"	15.11.2019	47,5	50,0	0,00	0,00	15.066,00	0,00	-310,64	-14.755,36
5/0846001/00036	Förderung Leader Einrichtung	15.11.2019	6,5	10,0	-2.524,03	0,00	0,00	0,00	-336,54	-2.187,49
5/0846001/00037	Förderung Leader Einrichtung	15.11.2019	6,5	10,0	-812,74	0,00	0,00	0,00	-108,37	-704,37
5/0846001/00038	Förderung Leader Einrichtung	15.11.2019	6,5	10,0	-1.356,04	0,00	0,00	0,00	-180,81	-1.175,23
5/0846001/00039	Förderung Leader Einrichtung	15.11.2019	6,5	10,0	-635,79	0,00	0,00	0,00	-84,77	-551,02
5/0846001/00040	Förderung Leader Einrichtung	15.11.2019	6,5	10,0	-2.066,97	0,00	0,00	0,00	-275,60	-1.791,37

Ansatz MVAG Konto	Bezeichnung	Inbetrieb- nahme	RND	ND	Buchwert 31.12.2021	Zugänge/ + Umbuchungen	Abgänge/ -	Wertaufholung+/ Wertminderung-	Abschreibung	Buchwert 31.12.2022
5/0846001/00041	Förderung Leader Einrichtung	15.11.2019	6,5	10,0	-3.070,01	0,00	0,00	0,00	-409,33	-2.660,68
5/0846001/00043	Förderung Leader Einrichtung	15.11.2019	6,5	10,0	-2.156,34	0,00	0,00	0,00	-287,51	-1.868,83
5/0846001/00044	Förderung Leader Einrichtung	15.11.2019	6,5	10,0	-155,61	0,00	0,00	0,00	-20,75	-134,86
5/0846001/00054	Förderung Leader Einrichtung	15.11.2019	6,5	10,0	-2.364,41	0,00	0,00	0,00	-315,25	-2.049,16
5/0846001/00055	Förderung Leader Einrichtung	15.11.2019	6,5	10,0	-689,14	0,00	0,00	0,00	-91,89	-597,25
5/0846001/00057	Förderung Leader Einrichtung	15.11.2019	6,5	10,0	-81,60	0,00	0,00	0,00	-10,88	-70,72
5/0846001/00059	Förderung Leader Einrichtung	15.11.2019	6,5	10,0	-5.883,63	0,00	0,00	0,00	-784,48	-5.099,15
5/0846001/00061	Förderung Leader Einrichtung	15.11.2019	6,5	10,0	-4.046,38	0,00	0,00	0,00	-539,52	-3.506,86
5/0846001/00064	Förderung Leader Einrichtung	15.11.2019	6,5	10,0	-6.414,37	0,00	0,00	0,00	-855,25	-5.559,12
5/0846001/00069	Förderung Leader Einrichtung	15.11.2019	6,5	10,0	-236,40	0,00	0,00	0,00	-31,52	-204,88
<b>850000 Betriebe der Wasserversorgung</b>					<b>-2.893,01</b>	<b>1.114,66</b>	<b>0,00</b>	<b>0,00</b>	<b>1.307,93</b>	<b>-3.086,28</b>
<b>1023</b>	<b>Wasser- und Abwasserbauten und -anlagen</b>				<b>38.181,52</b>	<b>1.114,66</b>	<b>0,00</b>	<b>0,00</b>	<b>2.231,08</b>	<b>37.065,10</b>
3/3000001/00001	WVA Rodingersdorf	01.01.1955	0,0	25,0	0,00	0,00	0,00	0,00	0,00	0,00
3/3000001/00010	WVA Überflurhydrant	01.01.2000	2,0	25,0	90,80	0,00	0,00	0,00	30,27	60,53
3/3000001/00012	WVA Brugg Rückflussverhinderer	31.12.2000	2,5	25,0	303,78	0,00	0,00	0,00	86,79	216,99
3/3000001/00013	WVA Sigmundsherberg HA Zauner	30.06.2001	3,0	25,0	250,62	0,00	0,00	0,00	62,66	187,96
3/3000001/00014	Hausanschluss Stadler	10.07.2013	15,5	25,0	475,78	0,00	0,00	0,00	28,84	446,94
3/3000001/00015	HA WVA ("Christophorus- Siedlung") Parz. 372/12	01.03.2016	18,0	25,0	1.327,39	0,00	0,00	0,00	69,86	1.257,53
3/3000001/00155	WVA Hausanschluß Hr. Garhofer KG Kainreith Parzelle 14:	07.05.2021	38,0	40,0	279,10	0,00	0,00	0,00	7,16	271,94
3/3000001/00156	Hausanschluß Parzelle 1438/6 KG Kainreith WVA	07.05.2021	38,0	40,0	1.164,89	0,00	0,00	0,00	29,87	1.135,02
3/3000001/00016	Hausanschluss Schürz/Kronfuss	20.04.2016	18,0	25,0	403,56	0,00	0,00	0,00	21,24	382,32
3/3000001/00168	Hausanschluss Parz. 379/7 KG Sig	05.10.2022	24,5	25,0	0,00	314,00	0,00	0,00	6,28	307,72
3/3000001/00017	WVA Walkenstein Umverlegung Kronfuss Parzelle 29	12.05.2016	18,0	25,0	11.100,12	0,00	0,00	0,00	584,22	10.515,90
3/3000001/00172	Hausanschluß Parz. 10 KG Wa	23.12.2022	24,5	25,0	0,00	800,66	0,00	0,00	16,01	784,65
3/3000001/00018	WL Horner Weg, Lußweg	06.09.2016	18,5	25,0	11.203,25	0,00	0,00	0,00	574,53	10.628,72
3/3000001/00002	WVA Sigmundsherberg	01.01.1965	0,0	25,0	0,00	0,00	0,00	0,00	0,00	0,00
3/3000001/00003	WVA Kainreith und Walkenstein	01.01.1977	0,0	25,0	0,00	0,00	0,00	0,00	0,00	0,00
3/3000001/00006	WVA Missingdorf Ortsnetz	01.01.1996	0,0	25,0	0,00	0,00	0,00	0,00	0,00	0,00
3/3000001/00074	Hausanschluss WVA (Rod) Schiestl	19.04.2019	21,0	25,0	8.929,15	0,00	0,00	0,00	405,87	8.523,28
3/3000001/00077	Hausanschluss Deringer Au graben WVA	06.08.2019	29,5	33,0	1.886,98	0,00	0,00	0,00	61,87	1.825,11
3/3000001/00079	Hausanschluss Neubauer Kainreith WVA	06.08.2019	29,5	33,0	294,19	0,00	0,00	0,00	9,65	284,54
3/3000001/00008	WVA Missingdorf	01.01.1999	1,0	25,0	471,91	0,00	0,00	0,00	235,96	235,95
<b>1025</b>	<b>Technische Anlagen, Fahrzeuge und Maschinen</b>				<b>0,00</b>	<b>0,00</b>	<b>0,00</b>	<b>0,00</b>	<b>0,00</b>	<b>0,00</b>
3/3000001/00011	WVA Brugg - Unterwasserpumpe	01.01.2000	0,0	10,0	0,00	0,00	0,00	0,00	0,00	0,00
3/3000001/00004	WVA Kainreith Walkenstein - Pumpe	31.12.1998	0,0	10,0	0,00	0,00	0,00	0,00	0,00	0,00
3/3000001/00005	WVA Kainreith Walkenstein - Pumpe	31.12.1999	0,0	10,0	0,00	0,00	0,00	0,00	0,00	0,00
3/3000001/00007	WVA Missingdorf Maschinen und elektrische Anlagen	01.01.1996	0,0	10,0	0,00	0,00	0,00	0,00	0,00	0,00

Ansatz MVAG Konto	Bezeichnung	Inbetrieb- nahme	RND	ND	Buchwert 31.12.2021	Zugänge/ + Umbuchungen -	Abgänge/ -	Wertaufholung+/ Wertminderung-	Abschreibung	Buchwert 31.12.2022
<b>1026</b>	<b>Amts-, Betriebs- und Geschäftsausstattung</b>				<b>6.380,31</b>	<b>0,00</b>	<b>0,00</b>	<b>0,00</b>	<b>607,65</b>	<b>5.772,66</b>
3/3000001/00154	Überwachungsanlagen WVA (Sig, Rod, Mi) (3 Stück)	02.11.2020	9,5	12,0	6.380,31	0,00	0,00	0,00	607,65	5.772,66
<b>1311</b>	<b>Investitionszuschüsse von Trägern öffentlichen Rechts</b>				<b>0,00</b>	<b>0,00</b>	<b>0,00</b>	<b>0,00</b>	<b>0,00</b>	<b>0,00</b>
3/3000001/00108	Förderung WWF	01.01.1996	0,0	25,0	0,00	0,00	0,00	0,00	0,00	0,00
3/3000001/00109	Förderung ÖKK Antr.nr. 9300599 BA 1 Missingdorf	01.01.1996	0,0	25,0	0,00	0,00	0,00	0,00	0,00	0,00
<b>1313</b>	<b>Investitionszuschüsse von übrigen</b>				<b>-47.454,84</b>	<b>0,00</b>	<b>0,00</b>	<b>0,00</b>	<b>-1.530,80</b>	<b>-45.924,04</b>
3/3000001/00110	Anschlussgebühren	01.01.1996	0,0	25,0	0,00	0,00	0,00	0,00	0,00	0,00
3/3000001/00143	WVA Ortsnetz	01.01.2020	30,0	33,0	-47.454,84	0,00	0,00	0,00	-1.530,80	-45.924,04
<b>850001 WVA BA09, Bahnstraße, Eisenbahnkreuzung</b>					<b>57.985,53</b>	<b>660,61</b>	<b>0,00</b>	<b>0,00</b>	<b>0,00</b>	<b>58.646,14</b>
<b>1023</b>	<b>Wasser- und Abwasserbauten und -anlagen</b>				<b>57.985,53</b>	<b>660,61</b>	<b>0,00</b>	<b>0,00</b>	<b>0,00</b>	<b>58.646,14</b>
3/3000001/00146	WVA BA09 Bahnstraße	10.07.2020			46.961,97	660,61	0,00	0,00	0,00	47.622,58
3/3000001/00147	WVA BA09 Eisenbahnkreuzung	10.07.2020			11.023,56	0,00	0,00	0,00	0,00	11.023,56
<b>850003 WVA Sigmundsherberg Tiefbehälter Sigmundsherberg</b>					<b>14.395,06</b>	<b>0,00</b>	<b>0,00</b>	<b>0,00</b>	<b>2.214,62</b>	<b>12.180,44</b>
<b>1025</b>	<b>Technische Anlagen, Fahrzeuge und Maschinen</b>				<b>14.395,06</b>	<b>0,00</b>	<b>0,00</b>	<b>0,00</b>	<b>2.214,62</b>	<b>12.180,44</b>
3/3000001/00019	Pumpe inkl. Umrüstung	23.08.2016	5,5	10,0	14.395,06	0,00	0,00	0,00	2.214,62	12.180,44
<b>850007 WVA Siedl.erw. Rod BA 07</b>					<b>16.658,74</b>	<b>178,32</b>	<b>2.600,54</b>	<b>0,00</b>	<b>744,74</b>	<b>13.491,78</b>
<b>1023</b>	<b>Wasser- und Abwasserbauten und -anlagen</b>				<b>27.925,56</b>	<b>178,32</b>	<b>0,00</b>	<b>0,00</b>	<b>1.474,59</b>	<b>26.629,29</b>
3/3000001/00020	WVA Siedl.erw.Rod. BA 07	26.04.2016	18,0	25,0	27.925,56	178,32	0,00	0,00	1.474,59	26.629,29
<b>1311</b>	<b>Investitionszuschüsse von Trägern öffentlichen Rechts</b>				<b>-3.937,43</b>	<b>0,00</b>	<b>2.600,54</b>	<b>0,00</b>	<b>-344,10</b>	<b>-6.193,87</b>
3/3000001/00097	Förderung ÖKK	26.04.2016	18,0	25,0	-3.937,43	0,00	2.600,54	0,00	-344,10	-6.193,87
<b>1313</b>	<b>Investitionszuschüsse von übrigen</b>				<b>-7.329,39</b>	<b>0,00</b>	<b>0,00</b>	<b>0,00</b>	<b>-385,75</b>	<b>-6.943,64</b>
3/3000001/00100	Anschlussgebühren	26.04.2016	18,0	25,0	-2.854,06	0,00	0,00	0,00	-150,21	-2.703,85
3/3000001/00098	Anschlussgebühren	26.04.2016	18,0	25,0	-2.279,69	0,00	0,00	0,00	-119,98	-2.159,71
3/3000001/00099	Anschlussgebühren	26.04.2016	18,0	25,0	-2.195,64	0,00	0,00	0,00	-115,56	-2.080,08
<b>850100 Betriebe der Wasserversorgung</b>					<b>221.747,31</b>	<b>0,00</b>	<b>0,00</b>	<b>0,00</b>	<b>17.057,49</b>	<b>204.689,82</b>
<b>1023</b>	<b>Wasser- und Abwasserbauten und -anlagen</b>				<b>221.747,31</b>	<b>0,00</b>	<b>0,00</b>	<b>0,00</b>	<b>17.057,49</b>	<b>204.689,82</b>
3/3000001/00021	WVA Missingdorf BA 03	24.02.2010	12,0	25,0	221.747,31	0,00	0,00	0,00	17.057,49	204.689,82
<b>1025</b>	<b>Technische Anlagen, Fahrzeuge und Maschinen</b>				<b>0,00</b>	<b>0,00</b>	<b>0,00</b>	<b>0,00</b>	<b>0,00</b>	<b>0,00</b>
3/3000001/00022	WAV Rodingersdorf Tauchmotorpumpe	30.06.2003	0,0	10,0	0,00	0,00	0,00	0,00	0,00	0,00

Ansatz MVAG Konto	Bezeichnung	Inbetrieb- nahme	RND	ND	Buchwert 31.12.2021	Zugänge/ + Umbuchungen -	Abgänge/ -	Wertaufholung+/ Wertminderung-	Abschreibung	Buchwert 31.12.2022
<b>850200 Betriebe der Wasserversorgung</b>					<b>23.558,58</b>	<b>0,00</b>	<b>0,00</b>	<b>0,00</b>	<b>7.322,02</b>	<b>16.236,56</b>
<b>1021</b>	<b>Grundstücke, Grundstückseinrichtungen und Infrastruktur</b>				<b>4.361,55</b>	<b>0,00</b>	<b>0,00</b>	<b>0,00</b>	<b>1.090,39</b>	<b>3.271,16</b>
3/3000001/00024	WVA Rodingersdorf - Brunnen	01.01.2001	3,0	25,0	4.361,55	0,00	0,00	0,00	1.090,39	3.271,16
<b>1023</b>	<b>Wasser- und Abwasserbauten und -anlagen</b>				<b>19.197,03</b>	<b>0,00</b>	<b>0,00</b>	<b>0,00</b>	<b>6.231,63</b>	<b>12.965,40</b>
3/3000001/00023	WVA Rodingersdorf HA Hauptstraße 13	31.12.1998	0,5	25,0	534,13	0,00	0,00	0,00	356,09	178,04
3/3000001/00026	WVA Rodingersdorf HA Ledermann	01.01.2001	3,0	25,0	921,88	0,00	0,00	0,00	230,47	691,41
3/3000001/00027	WVA Rodingersdorf Siedlungserw.	30.06.2003	5,0	25,0	9.676,35	0,00	0,00	0,00	1.612,73	8.063,62
3/3000001/00028	WVA Rodingersdorf BA 03	11.05.2009	1,0	10,0	8.064,67	0,00	0,00	0,00	4.032,34	4.032,33
<b>1024</b>	<b>Sonderanlagen</b>				<b>0,00</b>	<b>0,00</b>	<b>0,00</b>	<b>0,00</b>	<b>0,00</b>	<b>0,00</b>
3/3000001/00029	WVA Rodingersdorf Quellschutzgebiet	18.05.2009	0,0	10,0	0,00	0,00	0,00	0,00	0,00	0,00
<b>1025</b>	<b>Technische Anlagen, Fahrzeuge und Maschinen</b>				<b>0,00</b>	<b>0,00</b>	<b>0,00</b>	<b>0,00</b>	<b>0,00</b>	<b>0,00</b>
3/3000001/00025	WVA Rodingersdorf elektrische Anlagen	01.01.2001	0,0	10,0	0,00	0,00	0,00	0,00	0,00	0,00
3/3000001/00030	WVA Rodingersdorf - Tauchmotorpumpe	30.08.2005	0,0	10,0	0,00	0,00	0,00	0,00	0,00	0,00
<b>850300 Betriebe der Wasserversorgung</b>					<b>26.565,43</b>	<b>0,00</b>	<b>0,00</b>	<b>0,00</b>	<b>4.765,15</b>	<b>21.800,28</b>
<b>1023</b>	<b>Wasser- und Abwasserbauten und -anlagen</b>				<b>33.198,55</b>	<b>0,00</b>	<b>0,00</b>	<b>0,00</b>	<b>5.275,39</b>	<b>27.923,16</b>
3/3000001/00031	WVA Kainreith, Walkenstein, Brugg BA 03	28.04.2010	12,0	25,0	26.765,56	0,00	0,00	0,00	2.058,89	24.706,67
3/3000001/00032	Hochbehälter Walkenstein	28.04.2010	1,0	10,0	6.432,99	0,00	0,00	0,00	3.216,50	3.216,49
<b>1311</b>	<b>Investitionszuschüsse von Trägern öffentlichen Rechts</b>				<b>-6.633,12</b>	<b>0,00</b>	<b>0,00</b>	<b>0,00</b>	<b>-510,24</b>	<b>-6.122,88</b>
3/3000001/00122	Förderung WWF	28.04.2010	12,0	25,0	-1.658,28	0,00	0,00	0,00	-127,56	-1.530,72
3/3000001/00123	Förderung ÖKK Antr.nr. A301571 BA 3 Sighbg.	28.04.2010	12,0	25,0	-4.974,84	0,00	0,00	0,00	-382,68	-4.592,16
<b>850400 WVA Neubrugg - Köck</b>					<b>74.983,53</b>	<b>0,00</b>	<b>0,00</b>	<b>0,00</b>	<b>4.410,80</b>	<b>70.572,73</b>
<b>1023</b>	<b>Wasser- und Abwasserbauten und -anlagen</b>				<b>123.157,75</b>	<b>0,00</b>	<b>0,00</b>	<b>0,00</b>	<b>7.244,57</b>	<b>115.913,18</b>
3/3000001/00033	WVA Siedlungserweiterung Neubrugg	30.03.2015	16,0	25,0	123.157,75	0,00	0,00	0,00	7.244,57	115.913,18
<b>1311</b>	<b>Investitionszuschüsse von Trägern öffentlichen Rechts</b>				<b>-43.722,64</b>	<b>0,00</b>	<b>0,00</b>	<b>0,00</b>	<b>-2.571,92</b>	<b>-41.150,72</b>
3/3000001/00080	Förderung WWF	30.03.2015	16,0	25,0	-32.346,24	0,00	0,00	0,00	-1.902,72	-30.443,52
3/3000001/00081	Förderung ÖKK Antr. nr. B001535 BA6 WVA Siedl. Neubr.	30.03.2015	16,0	25,0	-11.376,40	0,00	0,00	0,00	-669,20	-10.707,20
<b>1313</b>	<b>Investitionszuschüsse von übrigen</b>				<b>-4.451,58</b>	<b>0,00</b>	<b>0,00</b>	<b>0,00</b>	<b>-261,85</b>	<b>-4.189,73</b>
3/3000001/00082	Anschlussgebühren	30.03.2015	16,0	25,0	-1.662,31	0,00	0,00	0,00	-97,78	-1.564,53
3/3000001/00083	Anschlussgebühren	30.03.2015	16,0	25,0	-2.789,27	0,00	0,00	0,00	-164,07	-2.625,20
<b>850500 WVA Siedlungserweiterung - Sig</b>					<b>17.873,33</b>	<b>0,00</b>	<b>0,00</b>	<b>0,00</b>	<b>1.153,11</b>	<b>16.720,22</b>
<b>1023</b>	<b>Wasser- und Abwasserbauten und -anlagen</b>				<b>52.517,62</b>	<b>0,00</b>	<b>0,00</b>	<b>0,00</b>	<b>3.388,23</b>	<b>49.129,39</b>
3/3000001/00034	WVA Siedlungserweiterung Sig.	06.09.2012	14,5	25,0	52.517,62	0,00	0,00	0,00	3.388,23	49.129,39

Ansatz	MVAG	Bezeichnung	Inbetrieb-	RND	ND	Buchwert	Zugänge/	Abgänge/	Wertaufholung+/	Abschreibung	Buchwert
	Konto		nahme			31.12.2021	+ Umbuchungen	-	Wertminderung-		31.12.2022
	<b>1311</b>	<b>Investitionszuschüsse von Trägern öffentlichen Rechts</b>				<b>-9.882,18</b>	<b>0,00</b>	<b>0,00</b>	<b>0,00</b>	<b>-637,56</b>	<b>-9.244,62</b>
	3/3000001/00124	Förderung WWF	06.09.2012	14,5	25,0	-2.281,60	0,00	0,00	0,00	-147,20	-2.134,40
	3/3000001/00125	Förderung ÖKK Antr.nr. A901719 BA 4 Sighb.	06.09.2012	14,5	25,0	-7.600,58	0,00	0,00	0,00	-490,36	-7.110,22
	<b>1313</b>	<b>Investitionszuschüsse von übrigen</b>				<b>-24.762,11</b>	<b>0,00</b>	<b>0,00</b>	<b>0,00</b>	<b>-1.597,56</b>	<b>-23.164,55</b>
	3/3000001/00126	Anschlussgebühren	06.09.2012	14,5	25,0	-24.762,11	0,00	0,00	0,00	-1.597,56	-23.164,55
<b>850502</b>	<b>WVA BA08 - Siedl.erw. Chr.siedl.II</b>					<b>108.605,10</b>	<b>0,00</b>	<b>9.113,59</b>	<b>0,00</b>	<b>4.342,23</b>	<b>95.149,28</b>
	<b>1021</b>	<b>Grundstücke, Grundstückseinrichtungen und Infrastruktur</b>				<b>108.605,10</b>	<b>0,00</b>	<b>0,00</b>	<b>0,00</b>	<b>4.721,96</b>	<b>103.883,14</b>
	3/3000001/00035	WVA Siedlungserweiterung Sig (II)	20.01.2020	22,0	25,0	108.605,10	0,00	0,00	0,00	4.721,96	103.883,14
	<b>1311</b>	<b>Investitionszuschüsse von Trägern öffentlichen Rechts</b>				<b>0,00</b>	<b>0,00</b>	<b>9.113,59</b>	<b>0,00</b>	<b>-379,73</b>	<b>-8.733,86</b>
	3/3000001/00166	WVA Siedlungserweiterung Sig (II)	20.01.2020	23,0	25,0	0,00	0,00	9.113,59	0,00	-379,73	-8.733,86
<b>850503</b>	<b>WVA Rodingersdorf</b>					<b>17.375,96</b>	<b>0,00</b>	<b>0,00</b>	<b>0,00</b>	<b>560,51</b>	<b>16.815,45</b>
	<b>1023</b>	<b>Wasser- und Abwasserbauten und -anlagen</b>				<b>17.375,96</b>	<b>0,00</b>	<b>0,00</b>	<b>0,00</b>	<b>560,51</b>	<b>16.815,45</b>
	3/3000001/00141	WVA Rodingersdorf Neuverlegung Neuverlegung (Bereich	27.04.2020	30,0	33,0	17.375,96	0,00	0,00	0,00	560,51	16.815,45
<b>850600</b>	<b>WVA Missingdorf BA 06</b>					<b>8.266,25</b>	<b>0,00</b>	<b>0,00</b>	<b>0,00</b>	<b>446,82</b>	<b>7.819,43</b>
	<b>1023</b>	<b>Wasser- und Abwasserbauten und -anlagen</b>				<b>36.305,87</b>	<b>0,00</b>	<b>0,00</b>	<b>0,00</b>	<b>1.962,48</b>	<b>34.343,39</b>
	3/3000001/00036	WVA Siedlungserw. Missingdorf BA06	18.09.2015	17,5	25,0	36.305,87	0,00	0,00	0,00	1.962,48	34.343,39
	<b>1311</b>	<b>Investitionszuschüsse von Trägern öffentlichen Rechts</b>				<b>-19.061,66</b>	<b>0,00</b>	<b>0,00</b>	<b>0,00</b>	<b>-1.030,36</b>	<b>-18.031,30</b>
	3/3000001/00091	Förderung WWF	18.09.2015	17,5	25,0	-13.536,08	0,00	0,00	0,00	-731,68	-12.804,40
	3/3000001/00092	Förderung ÖKK Antr.nr. B300811 BA 6 Missingdorf	18.09.2015	17,5	25,0	-5.525,58	0,00	0,00	0,00	-298,68	-5.226,90
	<b>1313</b>	<b>Investitionszuschüsse von übrigen</b>				<b>-8.977,96</b>	<b>0,00</b>	<b>0,00</b>	<b>0,00</b>	<b>-485,30</b>	<b>-8.492,66</b>
	3/3000001/00093	Anschlussgebühren	18.09.2015	17,5	25,0	-3.180,80	0,00	0,00	0,00	-171,94	-3.008,86
	3/3000001/00094	Anschlussgebühren	18.09.2015	17,5	25,0	-2.382,80	0,00	0,00	0,00	-128,80	-2.254,00
	3/3000001/00095	Anschlussgebühren	18.09.2015	17,5	25,0	-3.414,36	0,00	0,00	0,00	-184,56	-3.229,80
<b>850700</b>	<b>WVA Sig., Rod., PV Anlagen</b>					<b>35.969,83</b>	<b>0,00</b>	<b>0,00</b>	<b>0,00</b>	<b>3.127,83</b>	<b>32.842,00</b>
	<b>1024</b>	<b>Sonderanlagen</b>				<b>35.969,83</b>	<b>0,00</b>	<b>0,00</b>	<b>0,00</b>	<b>3.127,83</b>	<b>32.842,00</b>
	3/0000001/00001	PV Anlage Tiefbehälter Sigmundsherberg	10.09.2018	10,5	15,0	8.279,83	0,00	0,00	0,00	719,99	7.559,84
	3/0000001/00002	PV Anlage Brunnen Rodingersdorf	31.12.2018	10,5	15,0	10.561,89	0,00	0,00	0,00	918,43	9.643,46
	3/3000001/00072	PV Anlage Brunnen Rodingersdorf	01.09.2018	10,5	15,0	9.038,83	0,00	0,00	0,00	785,99	8.252,84
	3/3000001/00073	PV Anlage, Tiefbehälter Sigmundsherberg	28.08.2018	10,5	15,0	8.089,28	0,00	0,00	0,00	703,42	7.385,86
<b>850800</b>	<b>WVA - Röhrwiesen/Zuleitung Hochbehälter Walkenstein</b>					<b>90.612,57</b>	<b>19.498,87</b>	<b>0,00</b>	<b>0,00</b>	<b>3.027,78</b>	<b>107.083,66</b>
	<b>1023</b>	<b>Wasser- und Abwasserbauten und -anlagen</b>				<b>90.612,57</b>	<b>19.498,87</b>	<b>0,00</b>	<b>0,00</b>	<b>3.027,78</b>	<b>107.083,66</b>
	3/3000001/00171	Steuerungs- und Überwachungsanlage Hochbehälter Walk	21.12.2022			0,00	19.146,88	0,00	0,00	0,00	19.146,88

Ansatz MVAG Konto	Bezeichnung	Inbetrieb- nahme	RND	ND	Buchwert 31.12.2021	Zugänge/ + Umbuchungen -	Abgänge/	Wertaufholung+/ Wertminderung-	Abschreibung	Buchwert 31.12.2022
3/3000001/00076	Zuleitung WVA Röhrwiesen/Hochbehälter Walkenstein	16.05.2019	29,0	33,0	90.612,57	351,99	0,00	0,00	3.027,78	87.936,78
<b>851000</b>	<b>Betriebe der Abwasserbeseitigung</b>				<b>571.348,02</b>	<b>3.658,36</b>	<b>0,00</b>	<b>0,00</b>	<b>35.699,47</b>	<b>539.306,91</b>
<b>1023</b>	<b>Wasser- und Abwasserbauten und -anlagen</b>				<b>1.063.834,50</b>	<b>3.658,36</b>	<b>0,00</b>	<b>0,00</b>	<b>53.646,38</b>	<b>1.013.846,48</b>
3/3000001/00150	HA Steinböck, Brugg - Kanal	22.07.2020	47,5	50,0	1.381,43	0,00	0,00	0,00	28,48	1.352,95
3/3000001/00163	ABA Hausanschluss Garhofer	07.05.2021	48,0	50,0	8.029,03	0,00	0,00	0,00	163,86	7.865,17
3/3000001/00165	Hausanschluss Bachmaier	18.11.2021	48,5	50,0	6.895,74	0,00	0,00	0,00	139,31	6.756,43
3/3000001/00169	Hausanschluss Parz 49, KG Kainreith (Neubauer) ABA	01.10.2022	49,5	50,0	0,00	3.229,64	0,00	0,00	32,30	3.197,34
3/3000001/00170	Hausanschluß Kdg Sig	13.12.2022	49,5	50,0	0,00	428,72	0,00	0,00	4,29	424,43
3/3000001/00037	ABA Sigmundsherberg	01.01.1975	0,0	40,0	0,00	0,00	0,00	0,00	0,00	0,00
3/3000001/00038	ABA Rodingersdorf	01.01.1994	11,0	40,0	276.363,84	0,00	0,00	0,00	23.030,32	253.333,52
3/3000001/00039	ABA Rodingersdorf HA Hauptstraße 13	31.12.1998	15,5	40,0	13.090,20	0,00	0,00	0,00	793,35	12.296,85
3/3000001/00042	ABA Sigmundsherberg HA Zauner	30.06.2001	18,0	40,0	743,88	0,00	0,00	0,00	39,15	704,73
3/3000001/00043	ABA Rodingersdorf HA Aigner	30.06.2001	18,0	40,0	2.481,65	0,00	0,00	0,00	130,61	2.351,04
3/3000001/00044	Hauptstr. 92 (Stadler)	10.07.2013	30,5	40,0	1.121,10	0,00	0,00	0,00	35,59	1.085,51
3/3000001/00045	Hauptstr. 92 (Stadler)	10.07.2013	30,5	40,0	1.098,57	0,00	0,00	0,00	34,88	1.063,69
3/3000001/00046	ABA Sighbg., MW Hausanschluss Missingdorferstraße 1 (D	01.09.2013	30,5	40,0	3.247,74	0,00	0,00	0,00	103,10	3.144,64
3/3000001/00047	Hausanschluss Kronfuss/Schürz SW-Kanal	20.04.2016	18,0	25,0	1.427,28	0,00	0,00	0,00	75,12	1.352,16
3/3000001/00048	RW-Kanal Anschluß - Pfarre Wa (altes Kühlhaus - Wa) Par.	02.09.2016	33,5	40,0	721,22	0,00	0,00	0,00	20,90	700,32
3/3000001/00063	ABA Rodingersdorf Siedlungserw.	31.12.2003	20,5	40,0	31.061,70	0,00	0,00	0,00	1.444,73	29.616,97
3/3000001/00064	ABA BA 04 Brugg, Kainreith, Walkenstein, Sigmundsherber	01.01.2008	25,0	40,0	705.778,73	0,00	0,00	0,00	27.145,34	678.633,39
3/3000001/00075	Hausanschl. Schiestl (Rod) ABA	19.04.2019	21,0	25,0	8.452,82	0,00	0,00	0,00	384,22	8.068,60
3/3000001/00078	Hausanschluss Deringer ABA	06.08.2019	46,5	50,0	1.939,57	0,00	0,00	0,00	40,83	1.898,74
<b>1025</b>	<b>Technische Anlagen, Fahrzeuge und Maschinen</b>				<b>0,00</b>	<b>0,00</b>	<b>0,00</b>	<b>0,00</b>	<b>0,00</b>	<b>0,00</b>
3/3000001/00040	ABA Rodingersdorf Pumpe	31.12.2001	0,0	10,0	0,00	0,00	0,00	0,00	0,00	0,00
3/3000001/00041	ABA Rodingersdorf Pumpe	31.12.2001	0,0	10,0	0,00	0,00	0,00	0,00	0,00	0,00
<b>1311</b>	<b>Investitionszuschüsse von Trägern öffentlichen Rechts</b>				<b>-188.376,44</b>	<b>0,00</b>	<b>0,00</b>	<b>0,00</b>	<b>-7.245,25</b>	<b>-181.131,19</b>
3/3000001/00114	Förderung WWF	01.01.2008	25,0	40,0	-107.186,95	0,00	0,00	0,00	-4.122,58	-103.064,37
3/3000001/00115	Förderung ÖKK Antr.nr. A000212 BA 4 Sighbg.	01.01.2008	25,0	40,0	-81.189,49	0,00	0,00	0,00	-3.122,67	-78.066,82
<b>1313</b>	<b>Investitionszuschüsse von übrigen</b>				<b>-304.110,04</b>	<b>0,00</b>	<b>0,00</b>	<b>0,00</b>	<b>-10.701,66</b>	<b>-293.408,38</b>
3/3000001/00116	Anschlussgebühren	01.01.2008	25,0	40,0	-28.682,36	0,00	0,00	0,00	-1.103,17	-27.579,19
3/3000001/00117	Anschlussgebühren	01.01.2008	25,0	40,0	-7.170,60	0,00	0,00	0,00	-275,79	-6.894,81
3/3000001/00118	Anschlussgebühren	01.01.2008	25,0	40,0	-106.246,40	0,00	0,00	0,00	-4.086,40	-102.160,00
3/3000001/00119	Anschlussgebühren	01.01.2008	25,0	40,0	-27.297,65	0,00	0,00	0,00	-1.049,91	-26.247,74
3/3000001/00120	Anschlussgebühren	01.01.2008	25,0	40,0	-76.362,42	0,00	0,00	0,00	-2.937,02	-73.425,40
3/3000001/00121	Anschlussgebühren	01.01.2008	25,0	40,0	-1.913,38	0,00	0,00	0,00	-73,59	-1.839,79

Ansatz MVAG Konto	Bezeichnung	Inbetrieb- nahme	RND	ND	Buchwert 31.12.2021	Zugänge/ + Umbuchungen -	Abgänge/	Wertaufholung+/ Wertminderung-	Abschreibung	Buchwert 31.12.2022
3/3000001/00144	ABA Ortsnetz	01.01.2020	47,0	50,0	-56.437,23	0,00	0,00	0,00	-1.175,78	-55.261,45
<b>851002 Leitungskataster</b>					<b>0,00</b>	<b>12.740,00</b>	<b>0,00</b>	<b>0,00</b>	<b>0,00</b>	<b>12.740,00</b>
<b>1010</b>	<b>Immaterielle Vermögenswerte</b>				<b>0,00</b>	<b>12.740,00</b>	<b>0,00</b>	<b>0,00</b>	<b>0,00</b>	<b>12.740,00</b>
5/8510020/00001	Leitungskataster Gemeinde Sigmundsherberg				0,00	12.740,00	0,00	0,00	0,00	12.740,00
<b>851010 ABA Siedl.erw. Rod BA 10</b>					<b>168.163,87</b>	<b>0,00</b>	<b>0,00</b>	<b>0,00</b>	<b>3.532,83</b>	<b>164.631,04</b>
<b>1023</b>	<b>Wasser- und Abwasserbauten und -anlagen</b>				<b>161.289,74</b>	<b>0,00</b>	<b>0,00</b>	<b>0,00</b>	<b>3.360,20</b>	<b>157.929,54</b>
3/3000001/00049	ABA Siedl. erw. Rod BA 10	20.01.2020	47,0	50,0	25.337,96	0,00	0,00	0,00	527,87	24.810,09
3/3000001/00050	ABA Siedl. erw. Rod. BA 10	20.01.2020	47,0	50,0	135.951,78	0,00	0,00	0,00	2.832,33	133.119,45
<b>1311</b>	<b>Investitionszuschüsse von Trägern öffentlichen Rechts</b>				<b>6.874,13</b>	<b>0,00</b>	<b>0,00</b>	<b>0,00</b>	<b>172,63</b>	<b>6.701,50</b>
3/3000001/00101	Förderung WWF - ABA Rod. BA10 - Hintausweg RW-Kana	31.01.2020	47,0	50,0	-2.650,78	0,00	0,00	0,00	-55,22	-2.595,56
3/3000001/00102	Förderung ÖKK B601014 BA 10 Erw. Rod. , RW Kanal 23%	31.01.2020	30,0	33,0	2.575,00	0,00	0,00	0,00	83,06	2.491,94
3/3000001/00106	Förderung WWF ABA Rod. BA10 Siedl. Schmudermayer	31.01.2020	47,0	50,0	-1.767,18	0,00	0,00	0,00	-36,82	-1.730,36
3/3000001/00107	Förderung ÖKK B601014 BA10 Siedl.erw.Rod, 77 %	31.01.2020	47,0	50,0	8.717,09	0,00	0,00	0,00	181,61	8.535,48
<b>1313</b>	<b>Investitionszuschüsse von übrigen</b>				<b>0,00</b>	<b>0,00</b>	<b>0,00</b>	<b>0,00</b>	<b>0,00</b>	<b>0,00</b>
3/3000001/00103	Anschlussgebühren	31.01.2020	50,0	50,0	0,00	0,00	0,00	0,00	0,00	0,00
3/3000001/00104	Anschlussgebühren	31.01.2020	50,0	50,0	0,00	0,00	0,00	0,00	0,00	0,00
3/3000001/00105	Anschlussgebühren	31.01.2020	50,0	50,0	0,00	0,00	0,00	0,00	0,00	0,00
<b>851100 Betriebe der Abwasserbeseitigung</b>					<b>307.524,03</b>	<b>0,00</b>	<b>0,00</b>	<b>0,00</b>	<b>13.451,81</b>	<b>294.072,22</b>
<b>1021</b>	<b>Grundstücke, Grundstückseinrichtungen und Infrastruktur</b>				<b>5.087,10</b>	<b>0,00</b>	<b>0,00</b>	<b>0,00</b>	<b>0,00</b>	<b>5.087,10</b>
1/1000001/00007	ABA Theras - Grundstück	01.01.1999	0,0	0,0	5.087,10	0,00	0,00	0,00	0,00	5.087,10
<b>1023</b>	<b>Wasser- und Abwasserbauten und -anlagen</b>				<b>601.786,25</b>	<b>0,00</b>	<b>0,00</b>	<b>0,00</b>	<b>26.467,00</b>	<b>575.319,25</b>
3/3000001/00139	Hausanschluss Krippel Markus	19.12.2019	46,5	50,0	1.587,62	0,00	0,00	0,00	33,42	1.554,20
3/3000001/00140	Hausanschluss Frischauf Erich	31.12.2019	46,5	50,0	538,60	0,00	0,00	0,00	11,34	527,26
3/3000001/00157	Hausanschluss Christian Meierhofer	15.12.2020	47,5	50,0	2.753,31	0,00	0,00	0,00	56,77	2.696,54
3/3000001/00164	Hausanschluss Meierhofer (Nebengebäude)	24.08.2021	48,5	50,0	3.631,85	0,00	0,00	0,00	73,37	3.558,48
3/3000001/00051	ABA Theras	01.01.1974	0,0	40,0	0,00	0,00	0,00	0,00	0,00	0,00
3/3000001/00053	ABA Sigmundsherberg HA FF-Haus	31.12.1998	15,5	40,0	13.525,51	0,00	0,00	0,00	819,73	12.705,78
3/3000001/00054	ABA Sigmundsherberg, Rodingersdorf, Missingdorf BA 03	30.06.2005	22,0	40,0	549.866,66	0,00	0,00	0,00	23.907,25	525.959,41
3/3000001/00055	ABA Theras HA Hahn	30.06.2001	18,0	40,0	1.619,05	0,00	0,00	0,00	85,21	1.533,84
3/3000001/00056	ABA Theras HA Waschl	31.12.2004	21,5	40,0	2.485,64	0,00	0,00	0,00	110,47	2.375,17
3/3000001/00057	ABA Theras HA Schneider	31.12.2004	21,5	40,0	485,18	0,00	0,00	0,00	21,56	463,62
3/3000001/00058	ABA Theras HA Obermayer	31.12.2004	21,5	40,0	257,41	0,00	0,00	0,00	11,44	245,97
3/3000001/00059	ABA Theras HA Sortschitsch	30.06.2005	22,0	40,0	336,30	0,00	0,00	0,00	14,62	321,68
3/3000001/00060	ABA Theras HA Kurzweil	16.06.2015	32,5	40,0	548,23	0,00	0,00	0,00	16,37	531,86

Ansatz MVAG Konto	Bezeichnung	Inbetrieb- nahme	RND	ND	Buchwert 31.12.2021	Zugänge/ + Umbuchungen	Abgänge/ -	Wertaufholung+/ Wertminderung-	Abschreibung	Buchwert 31.12.2022
3/3000001/00062	ABA Theras Schönungsteich	31.12.2000	17,5	40,0	24.150,89	0,00	0,00	0,00	1.305,45	22.845,44
<b>1025</b>	<b>Technische Anlagen, Fahrzeuge und Maschinen</b>				<b>0,00</b>	<b>0,00</b>	<b>0,00</b>	<b>0,00</b>	<b>0,00</b>	<b>0,00</b>
3/3000001/00052	ABA Theras Pumpe	31.12.1998	0,0	10,0	0,00	0,00	0,00	0,00	0,00	0,00
<b>1311</b>	<b>Investitionszuschüsse von Trägern öffentlichen Rechts</b>				<b>-283.402,10</b>	<b>0,00</b>	<b>0,00</b>	<b>0,00</b>	<b>-12.321,83</b>	<b>-271.080,27</b>
3/3000001/00111	Förderung WWF	30.06.2005	22,0	40,0	-180.763,32	0,00	0,00	0,00	-7.859,27	-172.904,05
3/3000001/00112	Förderung ÖKK Antr.nr. 9800820 BA 3 Sigmundsherberg	30.06.2005	22,0	40,0	-102.638,78	0,00	0,00	0,00	-4.462,56	-98.176,22
<b>1313</b>	<b>Investitionszuschüsse von übrigen</b>				<b>-15.947,22</b>	<b>0,00</b>	<b>0,00</b>	<b>0,00</b>	<b>-693,36</b>	<b>-15.253,86</b>
3/3000001/00113	Anschlussgebühren	30.06.2005	22,0	40,0	-15.947,22	0,00	0,00	0,00	-693,36	-15.253,86
<b>851200 Betriebe der Abwasserbeseitigung</b>					<b>29.763,94</b>	<b>0,00</b>	<b>0,00</b>	<b>0,00</b>	<b>888,48</b>	<b>28.875,46</b>
<b>1023</b>	<b>Wasser- und Abwasserbauten und -anlagen</b>				<b>90.044,70</b>	<b>0,00</b>	<b>0,00</b>	<b>0,00</b>	<b>2.687,90</b>	<b>87.356,80</b>
3/3000001/00061	ABA Siedl.erw.Missingdorf BA09	08.09.2015	32,5	40,0	90.044,70	0,00	0,00	0,00	2.687,90	87.356,80
<b>1311</b>	<b>Investitionszuschüsse von Trägern öffentlichen Rechts</b>				<b>-47.157,12</b>	<b>0,00</b>	<b>0,00</b>	<b>0,00</b>	<b>-1.407,68</b>	<b>-45.749,44</b>
3/3000001/00086	Förderung WWF	08.09.2015	32,5	40,0	-28.456,58	0,00	0,00	0,00	-849,45	-27.607,13
3/3000001/00087	Förderung ÖKK Antr. nr. B300810 BA9 Erw. KG Missingdorf	08.09.2015	32,5	40,0	-18.700,54	0,00	0,00	0,00	-558,23	-18.142,31
<b>1313</b>	<b>Investitionszuschüsse von übrigen</b>				<b>-13.123,64</b>	<b>0,00</b>	<b>0,00</b>	<b>0,00</b>	<b>-391,74</b>	<b>-12.731,90</b>
3/3000001/00088	Anschlussgebühren	08.09.2015	32,5	40,0	-4.066,92	0,00	0,00	0,00	-121,40	-3.945,52
3/3000001/00089	Anschlussgebühren	08.09.2015	32,5	40,0	-3.620,51	0,00	0,00	0,00	-108,07	-3.512,44
3/3000001/00090	Anschlussgebühren	08.09.2015	32,5	40,0	-5.436,21	0,00	0,00	0,00	-162,27	-5.273,94
<b>851600 ABA Theras</b>					<b>336.880,73</b>	<b>212,23</b>	<b>0,00</b>	<b>0,00</b>	<b>12.979,97</b>	<b>324.112,99</b>
<b>1023</b>	<b>Wasser- und Abwasserbauten und -anlagen</b>				<b>389.748,59</b>	<b>212,23</b>	<b>0,00</b>	<b>0,00</b>	<b>14.998,49</b>	<b>374.962,33</b>
3/3000001/00065	ABA Theras	15.07.2014	25,0	40,0	389.748,59	212,23	0,00	0,00	14.998,49	374.962,33
<b>1311</b>	<b>Investitionszuschüsse von Trägern öffentlichen Rechts</b>				<b>-50.936,59</b>	<b>0,00</b>	<b>0,00</b>	<b>0,00</b>	<b>-1.959,10</b>	<b>-48.977,49</b>
3/3000001/00084	Förderung WWF	15.07.2014	25,0	40,0	-14.926,60	0,00	0,00	0,00	-574,10	-14.352,50
3/3000001/00085	Förderung ÖKK Antr.nr. B102487 BA 7 MW Theras	15.07.2014	25,0	40,0	-36.009,99	0,00	0,00	0,00	-1.385,00	-34.624,99
<b>1313</b>	<b>Investitionszuschüsse von übrigen</b>				<b>-1.931,27</b>	<b>0,00</b>	<b>0,00</b>	<b>0,00</b>	<b>-59,42</b>	<b>-1.871,85</b>
3/3000001/00159	ABA Theras K-Einm. Erg.	15.07.2014	31,5	40,0	-1.931,27	0,00	0,00	0,00	-59,42	-1.871,85
<b>851601 ABA Theras - Sanierung Kläranlage</b>					<b>4.843,88</b>	<b>0,00</b>	<b>0,00</b>	<b>0,00</b>	<b>254,94</b>	<b>4.588,94</b>
<b>1021</b>	<b>Grundstücke, Grundstückseinrichtungen und Infrastruktur</b>				<b>4.843,88</b>	<b>0,00</b>	<b>0,00</b>	<b>0,00</b>	<b>254,94</b>	<b>4.588,94</b>
3/3000001/00066	ABA Theras Sanierung Kläranlage	24.07.2014	18,0	25,0	4.843,88	0,00	0,00	0,00	254,94	4.588,94



Ansatz MVAG Konto	Bezeichnung	Inbetrieb- nahme	RND	ND	Buchwert 31.12.2021	Zugänge/ + Umbuchungen	Abgänge/ -	Wertaufholung+/ Wertminderung-	Abschreibung	Buchwert 31.12.2022
<b>851700 ABA Neubrugg - Köck</b>					<b>103.289,12</b>	<b>0,00</b>	<b>0,00</b>	<b>0,00</b>	<b>3.227,79</b>	<b>100.061,33</b>
1023	<b>Wasser- und Abwasserbauten und -anlagen</b>				<b>103.289,12</b>	<b>0,00</b>	<b>0,00</b>	<b>0,00</b>	<b>3.227,79</b>	<b>100.061,33</b>
3/3000001/00067	ABA Neubrugg Siedlungserweiterung Köck	19.02.2014	31,0	40,0	103.289,12	0,00	0,00	0,00	3.227,79	100.061,33
<b>851800 ABA Siedlungserweiterung - Sig</b>					<b>67.156,29</b>	<b>0,00</b>	<b>0,00</b>	<b>0,00</b>	<b>2.098,63</b>	<b>65.057,66</b>
1023	<b>Wasser- und Abwasserbauten und -anlagen</b>				<b>246.395,22</b>	<b>0,00</b>	<b>0,00</b>	<b>0,00</b>	<b>7.699,85</b>	<b>238.695,37</b>
3/3000001/00068	ABA Siedlungserweiterung Sig. (I)	19.02.2014	31,0	40,0	246.395,22	0,00	0,00	0,00	7.699,85	238.695,37
1311	<b>Investitionszuschüsse von Trägern öffentlichen Rechts</b>				<b>-128.984,00</b>	<b>0,00</b>	<b>0,00</b>	<b>0,00</b>	<b>-4.030,75</b>	<b>-124.953,25</b>
3/3000001/00127	Förderung WWF	19.02.2014	31,0	40,0	-94.848,43	0,00	0,00	0,00	-2.964,01	-91.884,42
3/3000001/00128	Förderung ÖKK BA07 ABA Sig A901742 BA5	19.02.2014	31,0	40,0	-34.135,57	0,00	0,00	0,00	-1.066,74	-33.068,83
1313	<b>Investitionszuschüsse von übrigen</b>				<b>-50.254,93</b>	<b>0,00</b>	<b>0,00</b>	<b>0,00</b>	<b>-1.570,47</b>	<b>-48.684,46</b>
3/3000001/00129	Anschlussgebühren	19.02.2014	31,0	40,0	-50.254,93	0,00	0,00	0,00	-1.570,47	-48.684,46
<b>851802 ABA BA 11 - Christophorus- Siedlung II</b>					<b>70.847,85</b>	<b>0,00</b>	<b>2.840,00</b>	<b>0,00</b>	<b>0,00</b>	<b>68.007,85</b>
1021	<b>Grundstücke, Grundstückseinrichtungen und Infrastruktur</b>				<b>255.627,85</b>	<b>0,00</b>	<b>0,00</b>	<b>0,00</b>	<b>0,00</b>	<b>255.627,85</b>
3/3000001/00069	ABA Siedlungserweiterung Sig (II)				255.627,85	0,00	0,00	0,00	0,00	255.627,85
1311	<b>Investitionszuschüsse von Trägern öffentlichen Rechts</b>				<b>-184.780,00</b>	<b>0,00</b>	<b>2.840,00</b>	<b>0,00</b>	<b>0,00</b>	<b>-187.620,00</b>
3/3000001/00132	Förderung WWF	16.09.2019			-118.000,00	0,00	2.840,00	0,00	0,00	-120.840,00
3/3000001/00158	Förderung ÖKK Antr. nr. B805713 ABA Siedl. Sig. (II) (ND : 15.03.2021				-66.780,00	0,00	0,00	0,00	0,00	-66.780,00
<b>851803 ABA Rodingersdorf</b>					<b>69.902,20</b>	<b>0,00</b>	<b>0,00</b>	<b>0,00</b>	<b>1.456,30</b>	<b>68.445,90</b>
1023	<b>Wasser- und Abwasserbauten und -anlagen</b>				<b>69.902,20</b>	<b>0,00</b>	<b>0,00</b>	<b>0,00</b>	<b>1.456,30</b>	<b>68.445,90</b>
3/3000001/00142	ABA Rodingersdorf Neuverlegung (Bereich Löschteich)	27.04.2020	47,0	50,0	69.902,20	0,00	0,00	0,00	1.456,30	68.445,90
<b>851900 ABA Sig. - Fremdwasserzutritte</b>					<b>38.496,39</b>	<b>0,00</b>	<b>0,00</b>	<b>0,00</b>	<b>1.203,01</b>	<b>37.293,38</b>
1023	<b>Wasser- und Abwasserbauten und -anlagen</b>				<b>64.914,79</b>	<b>0,00</b>	<b>0,00</b>	<b>0,00</b>	<b>2.028,59</b>	<b>62.886,20</b>
3/3000001/00070	ABA Sig. - Fremdwasserzutritte	19.02.2014	31,0	40,0	64.914,79	0,00	0,00	0,00	2.028,59	62.886,20
1311	<b>Investitionszuschüsse von Trägern öffentlichen Rechts</b>				<b>-26.418,40</b>	<b>0,00</b>	<b>0,00</b>	<b>0,00</b>	<b>-825,58</b>	<b>-25.592,82</b>
3/3000001/00130	Förderung WWF	19.02.2014	31,0	40,0	-19.426,78	0,00	0,00	0,00	-607,09	-18.819,69
3/3000001/00131	Förderung ÖKK BA07 Fremdw.zutr. A901742 BA5	19.02.2014	31,0	40,0	-6.991,62	0,00	0,00	0,00	-218,49	-6.773,13
<b>853000 Betrieb für Wohn- und Geschäftsgebäude</b>					<b>269.123,37</b>	<b>0,00</b>	<b>0,00</b>	<b>0,00</b>	<b>8.169,23</b>	<b>260.954,14</b>
1021	<b>Grundstücke, Grundstückseinrichtungen und Infrastruktur</b>				<b>9.280,00</b>	<b>0,00</b>	<b>0,00</b>	<b>0,00</b>	<b>0,00</b>	<b>9.280,00</b>
1/8530000/00001	Arzthaus		0,0	0,0	9.280,00	0,00	0,00	0,00	0,00	9.280,00
1022	<b>Gebäude und Bauten</b>				<b>259.442,74</b>	<b>0,00</b>	<b>0,00</b>	<b>0,00</b>	<b>8.107,59</b>	<b>251.335,15</b>
3/3000001/00071	Arzthaus	01.01.2004	31,0	50,0	259.442,74	0,00	0,00	0,00	8.107,59	251.335,15

Ansatz MVAG Konto	Bezeichnung	Inbetrieb- nahme	RND	ND	Buchwert 31.12.2021	Zugänge/ + Umbuchungen -	Abgänge/	Wertaufholung+/ Wertminderung-	Abschreibung	Buchwert 31.12.2022
<b>1026</b>	<b>Amts-, Betriebs- und Geschäftsausstattung</b>				<b>400,63</b>	<b>0,00</b>	<b>0,00</b>	<b>0,00</b>	<b>61,64</b>	<b>338,99</b>
5/8530000/00001	Trenntür	01.11.2018	5,5	10,0	400,63	0,00	0,00	0,00	61,64	338,99
<b>858000</b>	<b>Vermessung Liegenschaft (Wasser und Kanal)</b>				<b>0,00</b>	<b>33.866,84</b>	<b>0,00</b>	<b>0,00</b>	<b>2.822,24</b>	<b>31.044,60</b>
<b>1010</b>	<b>Immaterielle Vermögenswerte</b>				<b>0,00</b>	<b>33.866,84</b>	<b>0,00</b>	<b>0,00</b>	<b>2.822,24</b>	<b>31.044,60</b>
3/3000001/00160	Vermessung Liegenschaft Wasser	01.07.2021	5,5	7,0	0,00	11.288,95	0,00	0,00	940,75	10.348,20
3/3000001/00161	Vermessung Kanal	01.07.2021	5,5	7,0	0,00	22.577,89	0,00	0,00	1.881,49	20.696,40
<b>859000</b>	<b>Breitband - Internet</b>				<b>36.596,64</b>	<b>0,00</b>	<b>0,00</b>	<b>0,00</b>	<b>0,00</b>	<b>36.596,64</b>
<b>1024</b>	<b>Sonderanlagen</b>				<b>52.124,09</b>	<b>0,00</b>	<b>0,00</b>	<b>0,00</b>	<b>0,00</b>	<b>52.124,09</b>
3/8590000/00001	NÖGIG - Christ.Siedl.II	07.10.2019			15.332,45	0,00	0,00	0,00	0,00	15.332,45
3/8590000/00002	NÖGIG - Siedlung Rodingersdorf (Lagerhausstr.)				5.961,76	0,00	0,00	0,00	0,00	5.961,76
3/8590000/00003	NÖGIG - Christophorus-Siedlung I				5.468,60	0,00	0,00	0,00	0,00	5.468,60
3/8590000/00004	NÖGIG - Lußweg				5.096,45	0,00	0,00	0,00	0,00	5.096,45
3/8590000/00005	NÖGIG - Hornerweg Rodingersdorf				2.333,48	0,00	0,00	0,00	0,00	2.333,48
3/8590000/00006	NÖGIG - Theras "Hausgasse"				10.213,86	0,00	0,00	0,00	0,00	10.213,86
3/8590000/00007	NÖGIG - Bahnstraße	16.11.2020			5.125,10	0,00	0,00	0,00	0,00	5.125,10
3/8590000/00008	NÖGIG - Theras (Meierhofer - Nebengebäude)	24.08.2021			2.592,39	0,00	0,00	0,00	0,00	2.592,39
<b>1313</b>	<b>Investitionszuschüsse von übrigen</b>				<b>-15.527,45</b>	<b>0,00</b>	<b>0,00</b>	<b>0,00</b>	<b>0,00</b>	<b>-15.527,45</b>
3/8590000/00010	KT-NÖGIG Rückkauf Christophorus-Siedlung II	01.10.2021			-15.092,45	0,00	0,00	0,00	0,00	-15.092,45
3/8590000/00009	KT-NÖGIG Rückkauf Christophorus-Siedlung I (Bruggerstr)	01.10.2021			-435,00	0,00	0,00	0,00	0,00	-435,00
<b>Gesamtsumme</b>					<b>22.323.338,71</b>	<b>649.292,95</b>	<b>112.739,91</b>	<b>0,00</b>	<b>902.469,81</b>	<b>21.957.421,94</b>

Anlagenspiegel Einzelkonten Kapitaltransfer (Anlage 6g)



Ansatz MVAG Konto	Bezeichnung	Inbetrieb- nahme	RND	ND	Buchwert 31.12.2021	Zugänge/ + Umbuchungen	Abgänge/ -	Wertaufholung+/ Wertminderung-	Abschreibung	Buchwert 31.12.2022
<b>163000</b>	<b>Freiwillige Feuerwehr</b>				<b>-842,11</b>	<b>0,00</b>	<b>0,00</b>	<b>0,00</b>	<b>-105,26</b>	<b>-736,85</b>
1311	Investitionszuschüsse von Trägern öffentlichen Rechts				-842,11	0,00	0,00	0,00	-105,26	-736,85
4/1630000/00008	KT Wärmebildkamera	30.06.2020	7,0	10,0	-842,11	0,00	0,00	0,00	-105,26	-736,85
<b>164000</b>	<b>Förderung der Brandbekämpfung und Brandverhütung</b>				<b>-17.900,00</b>	<b>0,00</b>	<b>0,00</b>	<b>0,00</b>	<b>-813,64</b>	<b>-17.086,36</b>
1311	Investitionszuschüsse von Trägern öffentlichen Rechts				-17.900,00	0,00	0,00	0,00	-813,64	-17.086,36
2/2000001/00055	Eigenmittel durch FF Walkenstein	09.10.2020	21,0	23,5	-17.900,00	0,00	0,00	0,00	-813,64	-17.086,36
<b>211000</b>	<b>Volksschule</b>				<b>-19.629,33</b>	<b>0,00</b>	<b>0,00</b>	<b>0,00</b>	<b>-1.689,40</b>	<b>-17.939,93</b>
1311	Investitionszuschüsse von Trägern öffentlichen Rechts				-19.629,33	0,00	0,00	0,00	-1.689,40	-17.939,93
2/2000001/00057	Kapitaltransferkonto für Dach (neu) 2020 VS	18.05.2021	30,0	32,0	-13.826,04	0,00	0,00	0,00	-446,00	-13.380,04
4/2110000/00057	Förderung Schul-u.Kdg.Fonds	01.05.2011	0,0	10,0	0,00	0,00	0,00	0,00	0,00	0,00
4/2110000/00058	Förderung Schul-u.Kdg.Fonds	01.02.2012	0,0	10,0	0,00	0,00	0,00	0,00	0,00	0,00
4/2110000/00059	Förderung Schul-u.Kdg.Fonds	01.02.2018	2,0	7,0	-649,69	0,00	0,00	0,00	-216,56	-433,13
4/2110000/00060	Förderung Schul-u.Kdg.Fonds	01.02.2018	2,0	7,0	-649,69	0,00	0,00	0,00	-216,56	-433,13
4/2110000/00061	Förderung Schul-u.Kdg.Fonds	01.03.2018	3,0	8,0	-89,24	0,00	0,00	0,00	-22,31	-66,93
4/2110000/00062	Förderung Schul-u.Kdg.Fonds	01.05.2018	2,0	7,0	-81,64	0,00	0,00	0,00	-27,21	-54,43
4/2110000/00066	Förderung Schul-u.Kdg.Fonds	01.09.2015	7,5	15,0	-1.304,07	0,00	0,00	0,00	-153,42	-1.150,65
4/2110000/00070	Smartboard (1)	01.07.2019	3,5	7,0	-1.200,00	0,00	0,00	0,00	-266,67	-933,33
4/2110000/00071	Smartboard (2)	01.07.2019	3,5	7,0	-1.200,00	0,00	0,00	0,00	-266,67	-933,33
4/2110000/00073	Kapitaltransferkonto für Couch (Nachmit.betr.)	18.05.2021	7,5	9,5	-628,96	0,00	0,00	0,00	-74,00	-554,96
<b>211002</b>	<b>Volksschule</b>				<b>-3.850,00</b>	<b>0,00</b>	<b>0,00</b>	<b>0,00</b>	<b>-275,00</b>	<b>-3.575,00</b>
1311	Investitionszuschüsse von Trägern öffentlichen Rechts				-3.850,00	0,00	0,00	0,00	-275,00	-3.575,00
4/2110000/00072	Kapitaltransferkonto für PV Anlage	18.05.2021	13,0	15,0	-3.850,00	0,00	0,00	0,00	-275,00	-3.575,00
<b>240000</b>	<b>Kindergärten</b>				<b>-3.917,12</b>	<b>0,00</b>	<b>0,00</b>	<b>0,00</b>	<b>-646,99</b>	<b>-3.270,13</b>
1311	Investitionszuschüsse von Trägern öffentlichen Rechts				-3.917,12	0,00	0,00	0,00	-646,99	-3.270,13
2/2000001/00058	Kapitaltransferkonto PV Anlage Kdg Gebäude	11.06.2021	27,0	29,0	-1.195,31	0,00	0,00	0,00	-42,69	-1.152,62
5/2400000/00021	Förderung Schul-u.Kdg.Fonds	01.06.2013	0,0	10,0	-21,24	0,00	0,00	0,00	-21,24	0,00
5/2400000/00022	Förderung Schul-u.Kdg.Fonds	01.06.2013	0,0	10,0	-21,24	0,00	0,00	0,00	-21,24	0,00
5/2400000/00023	Förderung Schul-u.Kdg.Fonds	01.09.2013	0,5	10,0	-36,05	0,00	0,00	0,00	-24,03	-12,02
5/2400000/00024	Förderung Schul-u.Kdg.Fonds	01.09.2013	0,5	10,0	-36,05	0,00	0,00	0,00	-24,03	-12,02
5/2400000/00025	Förderung Schul-u.Kdg.Fonds	01.12.2013	0,5	10,0	-95,50	0,00	0,00	0,00	-63,67	-31,83
5/2400000/00026	Förderung Schul-u.Kdg.Fonds	01.12.2013	0,5	10,0	-41,02	0,00	0,00	0,00	-27,35	-13,67
5/2400000/00027	Förderung Schul-u.Kdg.Fonds	01.11.2015	2,5	10,0	-76,88	0,00	0,00	0,00	-21,97	-54,91
5/2400000/00028	Förderung Schul-u.Kdg.Fonds	01.11.2015	7,5	15,0	-1.254,56	0,00	0,00	0,00	-147,60	-1.106,96
5/2400000/00029	Förderung Schul-u.Kdg.Fonds	01.10.2016	3,5	10,0	-438,01	0,00	0,00	0,00	-97,34	-340,67
5/2400000/00030	Förderung Schul-u.Kdg.Fonds	01.10.2016	3,5	10,0	-57,11	0,00	0,00	0,00	-12,69	-44,42

Ansatz MVAG Konto	Bezeichnung	Inbetrieb- nahme	RND	ND	Buchwert 31.12.2021	Zugänge/ + Umbuchungen	Abgänge/ -	Wertaufholung+/ Wertminderung-	Abschreibung	Buchwert 31.12.2022
5/2400000/00031	Förderung Schul-u.Kdg.Fonds	01.10.2016	3,5	10,0	-88,04	0,00	0,00	0,00	-19,56	-68,48
5/2400000/00032	Förderung Schul-u.Kdg.Fonds	01.10.2016	3,5	10,0	-163,71	0,00	0,00	0,00	-36,38	-127,33
5/2400000/00033	Förderung Schul-u.Kdg.Fonds	01.10.2016	3,5	10,0	-196,20	0,00	0,00	0,00	-43,60	-152,60
5/2400000/00034	Förderung Schul-u.Kdg.Fonds	01.10.2016	3,5	10,0	-196,20	0,00	0,00	0,00	-43,60	-152,60
<b>240001 Kindergarten Sigmundsherberg</b>					<b>0,00</b>	<b>0,00</b>	<b>1.500,00</b>	<b>0,00</b>	<b>-78,95</b>	<b>-1.421,05</b>
<b>1313</b>	<b>Investitionszuschüsse von übrigen</b>				<b>0,00</b>	<b>0,00</b>	<b>1.500,00</b>	<b>0,00</b>	<b>-78,95</b>	<b>-1.421,05</b>
5/2400001/00082	Kap.tr.kto. Kleinkinderschaukel,Stufenturm m. Rutsche	23.08.2022	9,0	9,5	0,00	0,00	1.500,00	0,00	-78,95	-1.421,05
<b>240002 Kindergarten Sigmundsherberg Um- und Zubau</b>					<b>-334.569,02</b>	<b>0,00</b>	<b>0,00</b>	<b>0,00</b>	<b>-8.490,38</b>	<b>-326.078,64</b>
<b>1311</b>	<b>Investitionszuschüsse von Trägern öffentlichen Rechts</b>				<b>-333.599,75</b>	<b>0,00</b>	<b>0,00</b>	<b>0,00</b>	<b>-8.470,60</b>	<b>-325.129,15</b>
2/2400020/00002	Förderung des Bundes	01.04.2021	48,0	50,0	-167.257,02	0,00	0,00	0,00	-3.413,41	-163.843,61
2/2400020/00003	Landesförderung Barrierefreiheit Kdg/TBE	01.04.2021	48,0	50,0	-23.716,00	0,00	0,00	0,00	-484,00	-23.232,00
2/2400020/00004	Landesförderung Investitionskostenzuschuss	01.04.2021	48,0	50,0	-122.500,00	0,00	0,00	0,00	-2.500,00	-120.000,00
5/2400000/00100	Kapt.tr.kto Regalschrank geschlossen inkl. Wandanschluss	22.01.2021	8,0	10,0	-130,02	0,00	0,00	0,00	-14,45	-115,57
5/2400000/00101	Kap.tr.kto Garderobe 5 Stk + 2 Stk Ecke	22.01.2021	8,0	10,0	-1.109,26	0,00	0,00	0,00	-123,25	-986,01
5/2400000/00102	Kap.tr.kto Kinderküche	22.01.2021	8,0	10,0	-278,44	0,00	0,00	0,00	-30,94	-247,50
5/2400000/00103	Kap.tr.kto Bausteinwagen 3 Stk groß, 2 Stk mittel 3 Stk klei	22.01.2021	8,0	10,0	-94,47	0,00	0,00	0,00	-10,50	-83,97
5/2400000/00104	Kap.tr.kto Raumhaus Sonderkonstruktion	22.01.2021	8,0	10,0	-1.540,82	0,00	0,00	0,00	-171,20	-1.369,62
5/2400000/00105	Kapt.tr.kto Bau- und Spielteppiche 3 Stk	22.01.2021	8,0	10,0	-98,59	0,00	0,00	0,00	-10,95	-87,64
5/2400000/00106	Kapt.tr.kto Kinderfauteuil 2 Stk	22.01.2021	8,0	10,0	-38,02	0,00	0,00	0,00	-4,22	-33,80
5/2400000/00107	Kap.tr.kto Verlängerungsseil mit Stellacht + Sicherheitskara	22.01.2021	8,0	10,0	-12,93	0,00	0,00	0,00	-1,44	-11,49
5/2400000/00108	Kap.tr.kto Gemeinschaftsbank 12 Stk	22.01.2021	8,0	10,0	-269,68	0,00	0,00	0,00	-29,96	-239,72
5/2400000/00109	Kap.tr.kto Puppenkleiderschrank	22.01.2021	8,0	10,0	-48,82	0,00	0,00	0,00	-5,42	-43,40
5/2400000/00110	Kap.tr.kto Rollenspielschrank	22.01.2021	8,0	10,0	-61,67	0,00	0,00	0,00	-6,85	-54,82
5/2400000/00111	Kap.tr.kto Baupodest quadratisch, 2 Stk. Rampe	22.01.2021	8,0	10,0	-87,04	0,00	0,00	0,00	-9,67	-77,37
5/2400000/00112	Kap.tr.kto Materialschrank offen, Kindergarten Sigmundshe	22.01.2021	8,0	10,0	-305,90	0,00	0,00	0,00	-33,99	-271,91
5/2400000/00113	Kap.tr.kto Schrank mit 10 Eigentumsladen	22.01.2021	8,0	10,0	-79,53	0,00	0,00	0,00	-8,84	-70,69
5/2400000/00114	Kap.tr.kto Schrank mit 15 Eigentumsladen	22.01.2021	8,0	10,0	-109,23	0,00	0,00	0,00	-12,14	-97,09
5/2400000/00115	Kap.tr.kto Portfolioschrank	22.01.2021	8,0	10,0	-43,26	0,00	0,00	0,00	-4,81	-38,45
5/2400000/00116	Kap.tr.kto Hängeschrank geschlossen	22.01.2021	8,0	10,0	-41,97	0,00	0,00	0,00	-4,66	-37,31
5/2400000/00117	Kap.tr.kto Hängeschrank Regal/Tür	22.01.2021	8,0	10,0	-58,96	0,00	0,00	0,00	-6,55	-52,41
5/2400000/00118	Kap.tr.kto offener Aufsatz	22.01.2021	8,0	10,0	-16,01	0,00	0,00	0,00	-1,78	-14,23
5/2400000/00119	Kap.tr.kto Aufsatzschrank	22.01.2021	8,0	10,0	-71,53	0,00	0,00	0,00	-7,95	-63,58
5/2400000/00120	Kap.tr.kto Rundtisch	22.01.2021	8,0	10,0	-24,59	0,00	0,00	0,00	-2,73	-21,86
5/2400000/00121	Kap.tr.kto Tisch rechteckig	22.01.2021	8,0	10,0	-129,96	0,00	0,00	0,00	-14,44	-115,52
5/2400000/00122	Kap.tr.kto Trocknerwagen	22.01.2021	8,0	10,0	-57,71	0,00	0,00	0,00	-6,41	-51,30
5/2400000/00123	Kap.tr.kto Kreativwagen	22.01.2021	8,0	10,0	-68,77	0,00	0,00	0,00	-7,64	-61,13
5/2400000/00124	Kap.tr.kto Liegematratze	22.01.2021	8,0	10,0	-24,17	0,00	0,00	0,00	-2,69	-21,48

Ansatz MVAG Konto	Bezeichnung	Inbetrieb- nahme	RND	ND	Buchwert 31.12.2021	Zugänge/ + Umbuchungen -	Abgänge/	Wertaufholung+/ Wertminderung-	Abschreibung	Buchwert 31.12.2022
5/2400000/00125	Kap.tr.kto Schreibtisch mit Lade	22.01.2021	8,0	10,0	-56,24	0,00	0,00	0,00	-6,25	-49,99
5/2400000/00126	Kap.tr.kto Tisch halbrund	22.01.2021	8,0	10,0	-71,60	0,00	0,00	0,00	-7,96	-63,64
5/2400000/00127	Kap.tr.kto Regalschrank offen	22.01.2021	8,0	10,0	-134,96	0,00	0,00	0,00	-15,00	-119,96
5/2400000/00128	Kap.tr.kto Papierfächerschrank offen	22.01.2021	8,0	10,0	-93,78	0,00	0,00	0,00	-10,42	-83,36
5/2400000/00129	Kap.tr.kto Zahnputzbecher	22.01.2021	8,0	10,0	-6,69	0,00	0,00	0,00	-0,74	-5,95
5/2400000/00130	Kap.tr.kto Wickelkommode mit Treppe und Sprossen	22.01.2021	8,0	10,0	-254,21	0,00	0,00	0,00	-28,25	-225,96
5/2400000/00131	Kap.tr.kto Windeleimer	22.01.2021	8,0	10,0	-18,46	0,00	0,00	0,00	-2,05	-16,41
5/2400000/00132	Kap.tr.kto Hängeschrank geschlossen	22.01.2021	8,0	10,0	-26,36	0,00	0,00	0,00	-2,93	-23,43
5/2400000/00133	Kap.tr.kto Garderoben-Eigentumskästchen 2 Stk.	22.01.2021	8,0	10,0	-151,51	0,00	0,00	0,00	-16,83	-134,68
5/2400000/00134	Kap.tr.kto offener Garderobenschrank, Garderobenschrank	22.01.2021	8,0	10,0	-119,53	0,00	0,00	0,00	-13,28	-106,25
5/2400000/00135	Kap.tr.kto Regalschrank geschlossen	22.01.2021	8,0	10,0	-218,91	0,00	0,00	0,00	-24,32	-194,59
5/2400000/00136	Kap.tr.kto Bau- und Spielteppich	22.01.2021	8,0	10,0	-69,43	0,00	0,00	0,00	-7,71	-61,72
5/2400000/00137	Kap.tr.kto Wandschutzbrett	22.01.2021	8,0	10,0	-51,16	0,00	0,00	0,00	-5,68	-45,48
5/2400000/00138	Kap.tr.kto Stapelstuhl	22.01.2021	8,0	10,0	-133,67	0,00	0,00	0,00	-14,85	-118,82
5/2400000/00139	Kap.tr.kto Tisch quadratisch	22.01.2021	8,0	10,0	-39,20	0,00	0,00	0,00	-4,36	-34,84
5/2400000/00140	Kap.tr.kto Regalschrank + Sperre + Bücherschrank	22.01.2021	8,0	10,0	-208,73	0,00	0,00	0,00	-23,19	-185,54
5/2400000/00141	Kap.tr.kto Gartenbank	22.01.2021	8,0	10,0	-126,54	0,00	0,00	0,00	-14,06	-112,48
5/2400000/00142	Kap.tr.kto Gartentisch	22.01.2021	8,0	10,0	-116,57	0,00	0,00	0,00	-12,95	-103,62
5/2400000/00143	Kap.tr.kto Telefonanlage	22.01.2021	8,0	10,0	-506,51	0,00	0,00	0,00	-56,28	-450,23
5/2400000/00144	Kap.tr.kto Sitz-Drops Elli 2 Stk	22.01.2021	8,0	10,0	-37,63	0,00	0,00	0,00	-4,18	-33,45
5/2400000/00145	Kap.tr.kto Deckenhaken f. abgehängte Decke	22.01.2021	8,0	10,0	-34,24	0,00	0,00	0,00	-3,80	-30,44
5/2400000/00146	Kap.tr.kto Kinderstuhl Garant 25 Stk.	22.01.2021	8,0	10,0	-189,97	0,00	0,00	0,00	-21,11	-168,86
5/2400000/00147	Kap.tr.kto Hocker rund 3 Stk.	22.01.2021	8,0	10,0	-34,33	0,00	0,00	0,00	-3,81	-30,52
5/2400000/00148	Kap.tr.kto Puppenküchenzeile	22.01.2021	8,0	10,0	-107,88	0,00	0,00	0,00	-11,99	-95,89
5/2400000/00149	Kap.tr.kto Spielteppich 2x2	22.01.2021	8,0	10,0	-25,36	0,00	0,00	0,00	-2,82	-22,54
5/2400000/00150	Kap.tr.kto Sofa Nlala klein	22.01.2021	8,0	10,0	-55,09	0,00	0,00	0,00	-6,12	-48,97
5/2400000/00151	Kap.tr.kto Bilderbuchwagen	22.01.2021	8,0	10,0	-29,28	0,00	0,00	0,00	-3,25	-26,03
5/2400000/00152	Kap.tr.kto Zahnputzbecherleiste 2,9 lfm	22.01.2021	8,0	10,0	-68,73	0,00	0,00	0,00	-7,64	-61,09
5/2400000/00153	Kap.tr.kto Doppelstabmattenzaun	22.01.2021	18,0	20,0	-3.277,08	0,00	0,00	0,00	-172,48	-3.104,60
5/2400000/00097	Kap.tr.kto Einbauküche Modell Villalux inkl. Induktionskochfeld	18.01.2021	8,0	10,0	-2.233,84	0,00	0,00	0,00	-248,20	-1.985,64
5/2400000/00098	Kap.tr.kto Sonnensegel neu	22.01.2021	8,0	10,0	-458,37	0,00	0,00	0,00	-50,93	-407,44
5/2400000/00099	Kap.tr.kto 2 Sandkästen neu	22.01.2021	8,0	10,0	-1.481,73	0,00	0,00	0,00	-164,64	-1.317,09
5/2400001/00041	Kap.tr.kto Hängeschränke, Ecke, Bank	22.01.2021	8,0	10,0	-646,98	0,00	0,00	0,00	-71,89	-575,09
5/2400001/00042	Kap.tr.kto Regalschrank geschlossen	22.01.2021	8,0	10,0	-32,05	0,00	0,00	0,00	-3,56	-28,49
5/2400001/00043	Kap.tr.kto Wickelkommode mit Treppe und Sprossen	22.01.2021	8,0	10,0	-230,91	0,00	0,00	0,00	-25,66	-205,25
5/2400001/00044	Kap.tr.kto Windeleimer	22.01.2021	8,0	10,0	-18,04	0,00	0,00	0,00	-2,00	-16,04
5/2400001/00045	Kap.tr.kto Regalschrank offen	22.01.2021	8,0	10,0	-117,49	0,00	0,00	0,00	-13,05	-104,44
5/2400001/00046	Kap.tr.kto Papierfächerschrank offen	22.01.2021	8,0	10,0	-85,27	0,00	0,00	0,00	-9,47	-75,80
5/2400001/00047	Kap.tr.kto Deckenschrank	22.01.2021	8,0	10,0	-44,70	0,00	0,00	0,00	-4,97	-39,73

Ansatz MVAG Konto	Bezeichnung	Inbetrieb- nahme	RND	ND	Buchwert 31.12.2021	Zugänge/ + Umbuchungen -	Abgänge/	Wertaufholung+/ Wertminderung-	Abschreibung	Buchwert 31.12.2022
5/2400001/00048	Kap.tr.kto Bettzeugschrank liegend	22.01.2021	8,0	10,0	-103,22	0,00	0,00	0,00	-11,47	-91,75
5/2400001/00049	Kap.tr.kto Bausteinwagen	22.01.2021	8,0	10,0	-62,81	0,00	0,00	0,00	-6,98	-55,83
5/2400001/00050	Kap.tr.kto Verlängerungsseil mit Stellacht + Sicherheitskara	22.01.2021	8,0	10,0	-12,93	0,00	0,00	0,00	-1,44	-11,49
5/2400001/00051	Kap.tr.kto Wendehocker	22.01.2021	8,0	10,0	-46,57	0,00	0,00	0,00	-5,17	-41,40
5/2400001/00052	Kap.tr.kto Gemeinschaftsbank	22.01.2021	8,0	10,0	-231,61	0,00	0,00	0,00	-25,73	-205,88
5/2400001/00053	Kap.tr.kto Drehhocker mit Lehne	22.01.2021	8,0	10,0	-93,43	0,00	0,00	0,00	-10,38	-83,05
5/2400001/00054	Kap.tr.kto Liegematratze	22.01.2021	8,0	10,0	-53,50	0,00	0,00	0,00	-5,94	-47,56
5/2400001/00055	Kap.tr.kto Baupodest	22.01.2021	8,0	10,0	-122,78	0,00	0,00	0,00	-13,64	-109,14
5/2400001/00056	Kap.tr.kto Materialschrank offen	22.01.2021	8,0	10,0	-44,69	0,00	0,00	0,00	-4,97	-39,72
5/2400001/00057	Kap.tr.kto Schrank mit 15 Eigentumsladen	22.01.2021	8,0	10,0	-109,23	0,00	0,00	0,00	-12,14	-97,09
5/2400001/00058	Kap.tr.kto Photorahmen	22.01.2021	8,0	10,0	-15,68	0,00	0,00	0,00	-1,74	-13,94
5/2400001/00059	Kap.tr.kto Tisch rechteckig	22.01.2021	8,0	10,0	-64,56	0,00	0,00	0,00	-7,17	-57,39
5/2400001/00060	Kap.tr.kto Schreibtisch mit Lade	22.01.2021	8,0	10,0	-56,22	0,00	0,00	0,00	-6,25	-49,97
5/2400001/00061	Kap.tr.kto Bau- und Spielteppich	22.01.2021	8,0	10,0	-99,22	0,00	0,00	0,00	-11,02	-88,20
5/2400001/00062	Kap.tr.kto Sitzkissen rund	22.01.2021	8,0	10,0	-29,16	0,00	0,00	0,00	-3,24	-25,92
5/2400001/00063	Kap.tr.kto. Gehspiegel mit Haltestange	22.01.2021	8,0	10,0	-47,46	0,00	0,00	0,00	-5,27	-42,19
5/2400001/00064	Kap.tr.kto Sitzkissenwagen	22.01.2021	8,0	10,0	-12,35	0,00	0,00	0,00	-1,37	-10,98
5/2400001/00065	Kap.tr.kto Servierwagen	22.01.2021	8,0	10,0	-70,35	0,00	0,00	0,00	-7,82	-62,53
5/2400001/00066	Kap.tr.kto Stapelstuhl	22.01.2021	8,0	10,0	-100,25	0,00	0,00	0,00	-11,14	-89,11
5/2400001/00067	Kap.tr.kto Tisch rechteckig mit Zweisäulengestell	22.01.2021	8,0	10,0	-45,87	0,00	0,00	0,00	-5,10	-40,77
5/2400001/00068	Kap.tr.kto Sonderschrank DP Einbau	22.01.2021	8,0	10,0	-213,46	0,00	0,00	0,00	-23,72	-189,74
5/2400001/00069	Kap.tr.kto Regalschrank geschlossen	22.01.2021	8,0	10,0	-43,46	0,00	0,00	0,00	-4,83	-38,63
5/2400001/00070	Kap.tr.kto Einbau-Kühlschrank mit Gefrierfach	22.01.2021	8,0	10,0	-157,09	0,00	0,00	0,00	-17,45	-139,64
5/2400001/00071	Kap.tr.kto Gartenbank	22.01.2021	8,0	10,0	-40,67	0,00	0,00	0,00	-4,52	-36,15
5/2400001/00072	Kap.tr.kto Gartentisch	22.01.2021	8,0	10,0	-38,18	0,00	0,00	0,00	-4,24	-33,94
5/2400001/00073	Kap.tr.kto Sitz-Drops Elli 2 Stk.	22.01.2021	8,0	10,0	-37,63	0,00	0,00	0,00	-4,18	-33,45
5/2400001/00074	Kap.tr.kto Photorahmen 15 Stk	22.01.2021	8,0	10,0	-15,56	0,00	0,00	0,00	-1,73	-13,83
5/2400001/00075	Kap.tr.kto Deckenhaken f. abgehängte Decke	22.01.2021	8,0	10,0	-34,24	0,00	0,00	0,00	-3,80	-30,44
5/2400001/00076	Kap.tr.kto Teeküche mit Nischenrückwand und Spüle-Beck	22.01.2021	8,0	10,0	-374,98	0,00	0,00	0,00	-41,66	-333,32
5/2400001/00077	Kap.tr.kto Raumpodest mit Linoleum	22.01.2021	8,0	10,0	-569,92	0,00	0,00	0,00	-63,32	-506,60
5/2400001/00078	Kap.tr.kto Krippenstuhl Garant 15 Stk	22.01.2021	8,0	10,0	-125,32	0,00	0,00	0,00	-13,92	-111,40
5/2400001/00079	Kap.tr.kto Teeküche mit Nischenrückwand und Einbauspüle	22.01.2021	8,0	10,0	-390,75	0,00	0,00	0,00	-43,42	-347,33
5/2400001/00080	Kap.tr.kto Wandregal auf Schienen	22.01.2021	8,0	10,0	-43,54	0,00	0,00	0,00	-4,84	-38,70
5/2400020/00002	Kap.tr.kto Feuerlöschgeräte + Schilder	22.01.2021	3,0	5,0	-205,66	0,00	0,00	0,00	-51,42	-154,24
<b>1313</b>	<b>Investitionszuschüsse von übrigen</b>				<b>-969,27</b>	<b>0,00</b>	<b>0,00</b>	<b>0,00</b>	<b>-19,78</b>	<b>-949,49</b>
2/2400020/00005	Erträge aus Verkauf an private Personen	01.02.2021	48,0	50,0	-1.078,00	0,00	0,00	0,00	-22,00	-1.056,00
2/2400020/00006	Beiträge aus Sponsoring	01.02.2021	48,0	50,0	108,73	0,00	0,00	0,00	2,22	106,51



Ansatz MVAG Konto	Bezeichnung	Inbetrieb- nahme	RND	ND	Buchwert 31.12.2021	Zugänge/ + Umbuchungen	Abgänge/ -	Wertaufholung+/ Wertminderung-	Abschreibung	Buchwert 31.12.2022
<b>240003 Kindergarten-Transport</b>					<b>0,00</b>	<b>0,00</b>	<b>21.896,78</b>	<b>0,00</b>	<b>-3.056,64</b>	<b>-18.840,14</b>
<b>1311</b>	<b>Investitionszuschüsse von Trägern öffentlichen Rechts</b>				<b>0,00</b>	<b>0,00</b>	<b>21.896,78</b>	<b>0,00</b>	<b>-3.056,64</b>	<b>-18.840,14</b>
5/2400000/00156	E-Bus Citroen Jumpy	01.06.2022	7,0	8,0	0,00	0,00	10.500,00	0,00	-1.312,50	-9.187,50
5/2400000/00157	E-Bus Citroen Jumpy	23.12.2022	7,5	8,0	0,00	0,00	100,78	0,00	-6,30	-94,48
5/2400000/00037	Förderung Kdg Transport	03.11.2020	5,5	8,0	0,00	0,00	1.296,00	0,00	-199,38	-1.096,62
5/2400000/00038	Förderung Kdg Transport Schul- u. Kdg Fonds	03.11.2020	5,5	8,0	0,00	0,00	10.000,00	0,00	-1.538,46	-8.461,54
<b>240100 Kindergärten</b>					<b>-1.033,18</b>	<b>0,00</b>	<b>0,00</b>	<b>0,00</b>	<b>-247,24</b>	<b>-785,94</b>
<b>1311</b>	<b>Investitionszuschüsse von Trägern öffentlichen Rechts</b>				<b>-1.033,18</b>	<b>0,00</b>	<b>0,00</b>	<b>0,00</b>	<b>-247,24</b>	<b>-785,94</b>
5/2401000/00016	Förderung Schul-u.Kdg.Fonds	01.06.2016	0,0	7,0	-15,85	0,00	0,00	0,00	-15,85	0,00
5/2401000/00017	Förderung Schul-u.Kdg.Fonds	01.06.2016	3,0	10,0	-95,43	0,00	0,00	0,00	-23,86	-71,57
5/2401000/00018	Förderung Schul-u.Kdg.Fonds	01.06.2016	3,0	10,0	-95,43	0,00	0,00	0,00	-23,86	-71,57
5/2401000/00019	Förderung Schul-u.Kdg.Fonds	01.08.2016	3,5	10,0	-72,94	0,00	0,00	0,00	-16,21	-56,73
5/2401000/00020	Förderung Schul-u.Kdg.Fonds	01.10.2016	3,5	10,0	-339,91	0,00	0,00	0,00	-75,54	-264,37
5/2401000/00021	Förderung Schul-u.Kdg.Fonds	01.10.2016	3,5	10,0	-82,62	0,00	0,00	0,00	-18,36	-64,26
5/2401000/00022	Förderung Schul-u.Kdg.Fonds	01.10.2016	3,5	10,0	-331,00	0,00	0,00	0,00	-73,56	-257,44
<b>369000 Jubiläum Marktgemeinde</b>					<b>0,00</b>	<b>0,00</b>	<b>3.920,00</b>	<b>0,00</b>	<b>-130,67</b>	<b>-3.789,33</b>
<b>1311</b>	<b>Investitionszuschüsse von Trägern öffentlichen Rechts</b>				<b>0,00</b>	<b>0,00</b>	<b>3.920,00</b>	<b>0,00</b>	<b>-130,67</b>	<b>-3.789,33</b>
4/3690000/00002	Chronik	22.11.2022	14,5	15,0	0,00	0,00	3.920,00	0,00	-130,67	-3.789,33
<b>522000 Umweltförderung</b>					<b>-902,00</b>	<b>0,00</b>	<b>0,00</b>	<b>0,00</b>	<b>-164,00</b>	<b>-738,00</b>
<b>1311</b>	<b>Investitionszuschüsse von Trägern öffentlichen Rechts</b>				<b>-902,00</b>	<b>0,00</b>	<b>0,00</b>	<b>0,00</b>	<b>-164,00</b>	<b>-738,00</b>
4/5220000/00003	Förderung	01.12.2011	0,0	10,0	0,00	0,00	0,00	0,00	0,00	0,00
4/5220000/00004	Förderung	01.12.2017	4,5	10,0	-902,00	0,00	0,00	0,00	-164,00	-738,00
<b>612000 Gemeindestraßen</b>					<b>-27.110,89</b>	<b>0,00</b>	<b>40.803,00</b>	<b>0,00</b>	<b>-1.925,23</b>	<b>-65.988,66</b>
<b>1311</b>	<b>Investitionszuschüsse von Trägern öffentlichen Rechts</b>				<b>-27.110,89</b>	<b>0,00</b>	<b>40.803,00</b>	<b>0,00</b>	<b>-1.925,23</b>	<b>-65.988,66</b>
1/6120000/03000	KT GW Erhaltung	04.03.2020	30,0	33,0	-14.307,69	0,00	0,00	0,00	-461,54	-13.846,15
1/6120000/03001	KT für Unwetterschäden	27.08.2020	30,5	33,0	-3.106,24	0,00	20.178,00	0,00	-424,06	-22.860,18
1/6120000/03002	KT Güterweg EH	15.09.2020	30,5	33,0	-4.772,72	0,00	0,00	0,00	-151,51	-4.621,21
1/6120000/03003	KT Güterweg EH	25.10.2021	31,5	33,0	-4.924,24	0,00	0,00	0,00	-151,52	-4.772,72
1/6120000/05003	Gehsteig innerorts befestigt - Bewertung NÖLRG	13.12.2022	13,5	14,0	0,00	0,00	15.000,00	0,00	-535,71	-14.464,29
1/6120000/05004	Fahrbahn außerorts befestigt - Bewertung NÖLRG	13.12.2022	13,5	14,0	0,00	0,00	5.625,00	0,00	-200,89	-5.424,11
<b>639000 Sonstige Einrichtungen und Maßnahmen</b>					<b>-53.807,36</b>	<b>0,00</b>	<b>0,00</b>	<b>0,00</b>	<b>0,00</b>	<b>-53.807,36</b>
<b>1311</b>	<b>Investitionszuschüsse von Trägern öffentlichen Rechts</b>				<b>-53.807,36</b>	<b>0,00</b>	<b>0,00</b>	<b>0,00</b>	<b>0,00</b>	<b>-53.807,36</b>
1/1000001/00010	Kapitaltransferkonto RÜB Sigmundsherberg	08.07.2020			-53.807,36	0,00	0,00	0,00	0,00	-53.807,36

Ansatz MVAG Konto	Bezeichnung	Inbetrieb- nahme	RND	ND	Buchwert 31.12.2021	Zugänge/ + Umbuchungen	Abgänge/ -	Wertaufholung+/ Wertminderung-	Abschreibung	Buchwert 31.12.2022
<b>771001 WiFi4EU</b>					<b>0,00</b>	<b>0,00</b>	<b>15.000,00</b>	<b>0,00</b>	<b>-1.578,95</b>	<b>-13.421,05</b>
<b>1313</b>	<b>Investitionszuschüsse von übrigen</b>				<b>0,00</b>	<b>0,00</b>	<b>15.000,00</b>	<b>0,00</b>	<b>-1.578,95</b>	<b>-13.421,05</b>
4/7710010/00002	KT für WiFi4EU	18.03.2022	8,5	9,5	0,00	0,00	15.000,00	0,00	-1.578,95	-13.421,05
<b>815000 Park- und Gartenanlagen, Kinderspielplätze</b>					<b>-8.412,50</b>	<b>0,00</b>	<b>0,00</b>	<b>0,00</b>	<b>-4.227,50</b>	<b>-4.185,00</b>
<b>1311</b>	<b>Investitionszuschüsse von Trägern öffentlichen Rechts</b>				<b>-8.412,50</b>	<b>0,00</b>	<b>0,00</b>	<b>0,00</b>	<b>-4.227,50</b>	<b>-4.185,00</b>
2/2000001/00051	Förderung Spielpl. d. Generationen	01.01.2014	1,0	10,0	-8.370,00	0,00	0,00	0,00	-4.185,00	-4.185,00
4/8150000/00005	Förderung	01.04.2011	0,0	10,0	0,00	0,00	0,00	0,00	0,00	0,00
4/8150000/00006	Förderung	01.05.2011	0,0	10,0	0,00	0,00	0,00	0,00	0,00	0,00
4/8150000/00007	Förderung	01.04.2013	0,0	10,0	-42,50	0,00	0,00	0,00	-42,50	0,00
<b>820000 Wirtschaftshöfe</b>					<b>-6.997,01</b>	<b>0,00</b>	<b>0,00</b>	<b>0,00</b>	<b>-610,34</b>	<b>-6.386,67</b>
<b>1311</b>	<b>Investitionszuschüsse von Trägern öffentlichen Rechts</b>				<b>-6.997,01</b>	<b>0,00</b>	<b>0,00</b>	<b>0,00</b>	<b>-610,34</b>	<b>-6.386,67</b>
2/2000001/00046	Förderung PV Anlage	01.01.1998	25,0	50,0	-2.262,00	0,00	0,00	0,00	-87,00	-2.175,00
4/8200000/00003	Förderung KIG PV Anlage Bauhof	01.06.2013	5,0	15,0	-1.400,01	0,00	0,00	0,00	-233,34	-1.166,67
4/8200000/00004	Förderung KIG PV Anlage Bauhof	01.08.2018	10,5	15,0	-3.335,00	0,00	0,00	0,00	-290,00	-3.045,00
<b>846001 Ortskernprojekt Nahversorger</b>					<b>-129.432,23</b>	<b>0,00</b>	<b>15.066,00</b>	<b>0,00</b>	<b>-6.683,93</b>	<b>-137.814,30</b>
<b>1311</b>	<b>Investitionszuschüsse von Trägern öffentlichen Rechts</b>				<b>-129.432,23</b>	<b>0,00</b>	<b>15.066,00</b>	<b>0,00</b>	<b>-6.683,93</b>	<b>-137.814,30</b>
2/0846001/00002	Kapitaltransferkonto Nahversorger "NAFES"	08.07.2020	46,5	49,0	-96.938,77	0,00	0,00	0,00	-2.040,82	-94.897,95
2/0846001/00004	Kapitaltransferkonto Nahversorger "LEADER - Planung"	15.11.2019	47,5	50,0	0,00	0,00	15.066,00	0,00	-310,64	-14.755,36
5/0846001/00036	Förderung Leader Einrichtung	15.11.2019	6,5	10,0	-2.524,03	0,00	0,00	0,00	-336,54	-2.187,49
5/0846001/00037	Förderung Leader Einrichtung	15.11.2019	6,5	10,0	-812,74	0,00	0,00	0,00	-108,37	-704,37
5/0846001/00038	Förderung Leader Einrichtung	15.11.2019	6,5	10,0	-1.356,04	0,00	0,00	0,00	-180,81	-1.175,23
5/0846001/00039	Förderung Leader Einrichtung	15.11.2019	6,5	10,0	-635,79	0,00	0,00	0,00	-84,77	-551,02
5/0846001/00040	Förderung Leader Einrichtung	15.11.2019	6,5	10,0	-2.066,97	0,00	0,00	0,00	-275,60	-1.791,37
5/0846001/00041	Förderung Leader Einrichtung	15.11.2019	6,5	10,0	-3.070,01	0,00	0,00	0,00	-409,33	-2.660,68
5/0846001/00043	Förderung Leader Einrichtung	15.11.2019	6,5	10,0	-2.156,34	0,00	0,00	0,00	-287,51	-1.868,83
5/0846001/00044	Förderung Leader Einrichtung	15.11.2019	6,5	10,0	-155,61	0,00	0,00	0,00	-20,75	-134,86
5/0846001/00054	Förderung Leader Einrichtung	15.11.2019	6,5	10,0	-2.364,41	0,00	0,00	0,00	-315,25	-2.049,16
5/0846001/00055	Förderung Leader Einrichtung	15.11.2019	6,5	10,0	-689,14	0,00	0,00	0,00	-91,89	-597,25
5/0846001/00057	Förderung Leader Einrichtung	15.11.2019	6,5	10,0	-81,60	0,00	0,00	0,00	-10,88	-70,72
5/0846001/00059	Förderung Leader Einrichtung	15.11.2019	6,5	10,0	-5.883,63	0,00	0,00	0,00	-784,48	-5.099,15
5/0846001/00061	Förderung Leader Einrichtung	15.11.2019	6,5	10,0	-4.046,38	0,00	0,00	0,00	-539,52	-3.506,86
5/0846001/00064	Förderung Leader Einrichtung	15.11.2019	6,5	10,0	-6.414,37	0,00	0,00	0,00	-855,25	-5.559,12
5/0846001/00069	Förderung Leader Einrichtung	15.11.2019	6,5	10,0	-236,40	0,00	0,00	0,00	-31,52	-204,88

Ansatz MVAG Konto	Bezeichnung	Inbetrieb- nahme	RND	ND	Buchwert 31.12.2021	Zugänge/ + Umbuchungen	Abgänge/ -	Wertaufholung+/ Wertminderung-	Abschreibung	Buchwert 31.12.2022
<b>850000 Betriebe der Wasserversorgung</b>					<b>-47.454,84</b>	<b>0,00</b>	<b>0,00</b>	<b>0,00</b>	<b>-1.530,80</b>	<b>-45.924,04</b>
<b>1311 Investitionszuschüsse von Trägern öffentlichen Rechts</b>					<b>0,00</b>	<b>0,00</b>	<b>0,00</b>	<b>0,00</b>	<b>0,00</b>	<b>0,00</b>
3/3000001/00108	Förderung WWF	01.01.1996	0,0	25,0	0,00	0,00	0,00	0,00	0,00	0,00
3/3000001/00109	Förderung ÖKK Antr.nr. 9300599 BA 1 Missingdorf	01.01.1996	0,0	25,0	0,00	0,00	0,00	0,00	0,00	0,00
<b>1313 Investitionszuschüsse von übrigen</b>					<b>-47.454,84</b>	<b>0,00</b>	<b>0,00</b>	<b>0,00</b>	<b>-1.530,80</b>	<b>-45.924,04</b>
3/3000001/00110	Anschlussgebühren	01.01.1996	0,0	25,0	0,00	0,00	0,00	0,00	0,00	0,00
3/3000001/00143	WVA Ortsnetz	01.01.2020	30,0	33,0	-47.454,84	0,00	0,00	0,00	-1.530,80	-45.924,04
<b>850007 WVA Siedl.erw. Rod BA 07</b>					<b>-11.266,82</b>	<b>0,00</b>	<b>2.600,54</b>	<b>0,00</b>	<b>-729,85</b>	<b>-13.137,51</b>
<b>1311 Investitionszuschüsse von Trägern öffentlichen Rechts</b>					<b>-3.937,43</b>	<b>0,00</b>	<b>2.600,54</b>	<b>0,00</b>	<b>-344,10</b>	<b>-6.193,87</b>
3/3000001/00097	Förderung ÖKK	26.04.2016	18,0	25,0	-3.937,43	0,00	2.600,54	0,00	-344,10	-6.193,87
<b>1313 Investitionszuschüsse von übrigen</b>					<b>-7.329,39</b>	<b>0,00</b>	<b>0,00</b>	<b>0,00</b>	<b>-385,75</b>	<b>-6.943,64</b>
3/3000001/00100	Anschlussgebühren	26.04.2016	18,0	25,0	-2.854,06	0,00	0,00	0,00	-150,21	-2.703,85
3/3000001/00098	Anschlussgebühren	26.04.2016	18,0	25,0	-2.279,69	0,00	0,00	0,00	-119,98	-2.159,71
3/3000001/00099	Anschlussgebühren	26.04.2016	18,0	25,0	-2.195,64	0,00	0,00	0,00	-115,56	-2.080,08
<b>850300 Betriebe der Wasserversorgung</b>					<b>-6.633,12</b>	<b>0,00</b>	<b>0,00</b>	<b>0,00</b>	<b>-510,24</b>	<b>-6.122,88</b>
<b>1311 Investitionszuschüsse von Trägern öffentlichen Rechts</b>					<b>-6.633,12</b>	<b>0,00</b>	<b>0,00</b>	<b>0,00</b>	<b>-510,24</b>	<b>-6.122,88</b>
3/3000001/00122	Förderung WWF	28.04.2010	12,0	25,0	-1.658,28	0,00	0,00	0,00	-127,56	-1.530,72
3/3000001/00123	Förderung ÖKK Antr.nr. A301571 BA 3 Sighbg.	28.04.2010	12,0	25,0	-4.974,84	0,00	0,00	0,00	-382,68	-4.592,16
<b>850400 WVA Neubrugg - Köck</b>					<b>-48.174,22</b>	<b>0,00</b>	<b>0,00</b>	<b>0,00</b>	<b>-2.833,77</b>	<b>-45.340,45</b>
<b>1311 Investitionszuschüsse von Trägern öffentlichen Rechts</b>					<b>-43.722,64</b>	<b>0,00</b>	<b>0,00</b>	<b>0,00</b>	<b>-2.571,92</b>	<b>-41.150,72</b>
3/3000001/00080	Förderung WWF	30.03.2015	16,0	25,0	-32.346,24	0,00	0,00	0,00	-1.902,72	-30.443,52
3/3000001/00081	Förderung ÖKK Antr. nr. B001535 BA6 WVA Siedl. Neubr.	30.03.2015	16,0	25,0	-11.376,40	0,00	0,00	0,00	-669,20	-10.707,20
<b>1313 Investitionszuschüsse von übrigen</b>					<b>-4.451,58</b>	<b>0,00</b>	<b>0,00</b>	<b>0,00</b>	<b>-261,85</b>	<b>-4.189,73</b>
3/3000001/00082	Anschlussgebühren	30.03.2015	16,0	25,0	-1.662,31	0,00	0,00	0,00	-97,78	-1.564,53
3/3000001/00083	Anschlussgebühren	30.03.2015	16,0	25,0	-2.789,27	0,00	0,00	0,00	-164,07	-2.625,20
<b>850500 WVA Siedlungserweiterung - Sig</b>					<b>-34.644,29</b>	<b>0,00</b>	<b>0,00</b>	<b>0,00</b>	<b>-2.235,12</b>	<b>-32.409,17</b>
<b>1311 Investitionszuschüsse von Trägern öffentlichen Rechts</b>					<b>-9.882,18</b>	<b>0,00</b>	<b>0,00</b>	<b>0,00</b>	<b>-637,56</b>	<b>-9.244,62</b>
3/3000001/00124	Förderung WWF	06.09.2012	14,5	25,0	-2.281,60	0,00	0,00	0,00	-147,20	-2.134,40
3/3000001/00125	Förderung ÖKK Antr.nr. A901719 BA 4 Sighb.	06.09.2012	14,5	25,0	-7.600,58	0,00	0,00	0,00	-490,36	-7.110,22
<b>1313 Investitionszuschüsse von übrigen</b>					<b>-24.762,11</b>	<b>0,00</b>	<b>0,00</b>	<b>0,00</b>	<b>-1.597,56</b>	<b>-23.164,55</b>
3/3000001/00126	Anschlussgebühren	06.09.2012	14,5	25,0	-24.762,11	0,00	0,00	0,00	-1.597,56	-23.164,55

Ansatz MVAG Konto	Bezeichnung	Inbetrieb- nahme	RND	ND	Buchwert 31.12.2021	Zugänge/ + Umbuchungen	Abgänge/ -	Wertaufholung+/ Wertminderung-	Abschreibung	Buchwert 31.12.2022
<b>850502 WVA BA08 - Siedl.erw. Chr.siedl.II</b>					<b>0,00</b>	<b>0,00</b>	<b>9.113,59</b>	<b>0,00</b>	<b>-379,73</b>	<b>-8.733,86</b>
<b>1311</b>	<b>Investitionszuschüsse von Trägern öffentlichen Rechts</b>				<b>0,00</b>	<b>0,00</b>	<b>9.113,59</b>	<b>0,00</b>	<b>-379,73</b>	<b>-8.733,86</b>
3/3000001/00166	WVA Siedlungserweiterung Sig (II)	20.01.2020	23,0	25,0	0,00	0,00	9.113,59	0,00	-379,73	-8.733,86
<b>850600 WVA Missingdorf BA 06</b>					<b>-28.039,62</b>	<b>0,00</b>	<b>0,00</b>	<b>0,00</b>	<b>-1.515,66</b>	<b>-26.523,96</b>
<b>1311</b>	<b>Investitionszuschüsse von Trägern öffentlichen Rechts</b>				<b>-19.061,66</b>	<b>0,00</b>	<b>0,00</b>	<b>0,00</b>	<b>-1.030,36</b>	<b>-18.031,30</b>
3/3000001/00091	Förderung WWF	18.09.2015	17,5	25,0	-13.536,08	0,00	0,00	0,00	-731,68	-12.804,40
3/3000001/00092	Förderung ÖKK Antr.nr. B300811 BA 6 Missingdorf	18.09.2015	17,5	25,0	-5.525,58	0,00	0,00	0,00	-298,68	-5.226,90
<b>1313</b>	<b>Investitionszuschüsse von übrigen</b>				<b>-8.977,96</b>	<b>0,00</b>	<b>0,00</b>	<b>0,00</b>	<b>-485,30</b>	<b>-8.492,66</b>
3/3000001/00093	Anschlussgebühren	18.09.2015	17,5	25,0	-3.180,80	0,00	0,00	0,00	-171,94	-3.008,86
3/3000001/00094	Anschlussgebühren	18.09.2015	17,5	25,0	-2.382,80	0,00	0,00	0,00	-128,80	-2.254,00
3/3000001/00095	Anschlussgebühren	18.09.2015	17,5	25,0	-3.414,36	0,00	0,00	0,00	-184,56	-3.229,80
<b>851000 Betriebe der Abwasserbeseitigung</b>					<b>-492.486,48</b>	<b>0,00</b>	<b>0,00</b>	<b>0,00</b>	<b>-17.946,91</b>	<b>-474.539,57</b>
<b>1311</b>	<b>Investitionszuschüsse von Trägern öffentlichen Rechts</b>				<b>-188.376,44</b>	<b>0,00</b>	<b>0,00</b>	<b>0,00</b>	<b>-7.245,25</b>	<b>-181.131,19</b>
3/3000001/00114	Förderung WWF	01.01.2008	25,0	40,0	-107.186,95	0,00	0,00	0,00	-4.122,58	-103.064,37
3/3000001/00115	Förderung ÖKK Antr.nr. A000212 BA 4 Sighbg.	01.01.2008	25,0	40,0	-81.189,49	0,00	0,00	0,00	-3.122,67	-78.066,82
<b>1313</b>	<b>Investitionszuschüsse von übrigen</b>				<b>-304.110,04</b>	<b>0,00</b>	<b>0,00</b>	<b>0,00</b>	<b>-10.701,66</b>	<b>-293.408,38</b>
3/3000001/00116	Anschlussgebühren	01.01.2008	25,0	40,0	-28.682,36	0,00	0,00	0,00	-1.103,17	-27.579,19
3/3000001/00117	Anschlussgebühren	01.01.2008	25,0	40,0	-7.170,60	0,00	0,00	0,00	-275,79	-6.894,81
3/3000001/00118	Anschlussgebühren	01.01.2008	25,0	40,0	-106.246,40	0,00	0,00	0,00	-4.086,40	-102.160,00
3/3000001/00119	Anschlussgebühren	01.01.2008	25,0	40,0	-27.297,65	0,00	0,00	0,00	-1.049,91	-26.247,74
3/3000001/00120	Anschlussgebühren	01.01.2008	25,0	40,0	-76.362,42	0,00	0,00	0,00	-2.937,02	-73.425,40
3/3000001/00121	Anschlussgebühren	01.01.2008	25,0	40,0	-1.913,38	0,00	0,00	0,00	-73,59	-1.839,79
3/3000001/00144	ABA Ortsnetz	01.01.2020	47,0	50,0	-56.437,23	0,00	0,00	0,00	-1.175,78	-55.261,45
<b>851010 ABA Siedl.erw. Rod BA 10</b>					<b>6.874,13</b>	<b>0,00</b>	<b>0,00</b>	<b>0,00</b>	<b>172,63</b>	<b>6.701,50</b>
<b>1311</b>	<b>Investitionszuschüsse von Trägern öffentlichen Rechts</b>				<b>6.874,13</b>	<b>0,00</b>	<b>0,00</b>	<b>0,00</b>	<b>172,63</b>	<b>6.701,50</b>
3/3000001/00101	Förderung WWF - ABA Rod. BA10 - Hintausweg RW-Kana	31.01.2020	47,0	50,0	-2.650,78	0,00	0,00	0,00	-55,22	-2.595,56
3/3000001/00102	Förderung ÖKK B601014 BA 10 Erw. Rod. , RW Kanal 23%	31.01.2020	30,0	33,0	2.575,00	0,00	0,00	0,00	83,06	2.491,94
3/3000001/00106	Förderung WWF ABA Rod. BA10 Siedl. Schmudermayer	31.01.2020	47,0	50,0	-1.767,18	0,00	0,00	0,00	-36,82	-1.730,36
3/3000001/00107	Förderung ÖKK B601014 BA10 Siedl.erw.Rod, 77 %	31.01.2020	47,0	50,0	8.717,09	0,00	0,00	0,00	181,61	8.535,48
<b>1313</b>	<b>Investitionszuschüsse von übrigen</b>				<b>0,00</b>	<b>0,00</b>	<b>0,00</b>	<b>0,00</b>	<b>0,00</b>	<b>0,00</b>
3/3000001/00103	Anschlussgebühren	31.01.2020	50,0	50,0	0,00	0,00	0,00	0,00	0,00	0,00
3/3000001/00104	Anschlussgebühren	31.01.2020	50,0	50,0	0,00	0,00	0,00	0,00	0,00	0,00
3/3000001/00105	Anschlussgebühren	31.01.2020	50,0	50,0	0,00	0,00	0,00	0,00	0,00	0,00

Ansatz MVAG Konto	Bezeichnung	Inbetrieb- nahme	RND	ND	Buchwert 31.12.2021	Zugänge/ + Umbuchungen	Abgänge/ -	Wertaufholung+/ Wertminderung-	Abschreibung	Buchwert 31.12.2022
<b>851100 Betriebe der Abwasserbeseitigung</b>					<b>-299.349,32</b>	<b>0,00</b>	<b>0,00</b>	<b>0,00</b>	<b>-13.015,19</b>	<b>-286.334,13</b>
<b>1311 Investitionszuschüsse von Trägern öffentlichen Rechts</b>					<b>-283.402,10</b>	<b>0,00</b>	<b>0,00</b>	<b>0,00</b>	<b>-12.321,83</b>	<b>-271.080,27</b>
3/3000001/00111	Förderung WWF	30.06.2005	22,0	40,0	-180.763,32	0,00	0,00	0,00	-7.859,27	-172.904,05
3/3000001/00112	Förderung ÖKK Antr.nr. 9800820 BA 3 Sigmundsherberg	30.06.2005	22,0	40,0	-102.638,78	0,00	0,00	0,00	-4.462,56	-98.176,22
<b>1313 Investitionszuschüsse von übrigen</b>					<b>-15.947,22</b>	<b>0,00</b>	<b>0,00</b>	<b>0,00</b>	<b>-693,36</b>	<b>-15.253,86</b>
3/3000001/00113	Anschlussgebühren	30.06.2005	22,0	40,0	-15.947,22	0,00	0,00	0,00	-693,36	-15.253,86
<b>851200 Betriebe der Abwasserbeseitigung</b>					<b>-60.280,76</b>	<b>0,00</b>	<b>0,00</b>	<b>0,00</b>	<b>-1.799,42</b>	<b>-58.481,34</b>
<b>1311 Investitionszuschüsse von Trägern öffentlichen Rechts</b>					<b>-47.157,12</b>	<b>0,00</b>	<b>0,00</b>	<b>0,00</b>	<b>-1.407,68</b>	<b>-45.749,44</b>
3/3000001/00086	Förderung WWF	08.09.2015	32,5	40,0	-28.456,58	0,00	0,00	0,00	-849,45	-27.607,13
3/3000001/00087	Förderung ÖKK Antr. nr. B300810 BA9 Erw. KG Missingdoi	08.09.2015	32,5	40,0	-18.700,54	0,00	0,00	0,00	-558,23	-18.142,31
<b>1313 Investitionszuschüsse von übrigen</b>					<b>-13.123,64</b>	<b>0,00</b>	<b>0,00</b>	<b>0,00</b>	<b>-391,74</b>	<b>-12.731,90</b>
3/3000001/00088	Anschlussgebühren	08.09.2015	32,5	40,0	-4.066,92	0,00	0,00	0,00	-121,40	-3.945,52
3/3000001/00089	Anschlussgebühren	08.09.2015	32,5	40,0	-3.620,51	0,00	0,00	0,00	-108,07	-3.512,44
3/3000001/00090	Anschlussgebühren	08.09.2015	32,5	40,0	-5.436,21	0,00	0,00	0,00	-162,27	-5.273,94
<b>851600 ABA Theras</b>					<b>-52.867,86</b>	<b>0,00</b>	<b>0,00</b>	<b>0,00</b>	<b>-2.018,52</b>	<b>-50.849,34</b>
<b>1311 Investitionszuschüsse von Trägern öffentlichen Rechts</b>					<b>-50.936,59</b>	<b>0,00</b>	<b>0,00</b>	<b>0,00</b>	<b>-1.959,10</b>	<b>-48.977,49</b>
3/3000001/00084	Förderung WWF	15.07.2014	25,0	40,0	-14.926,60	0,00	0,00	0,00	-574,10	-14.352,50
3/3000001/00085	Förderung ÖKK Antr.nr. B102487 BA 7 MW Theras	15.07.2014	25,0	40,0	-36.009,99	0,00	0,00	0,00	-1.385,00	-34.624,99
<b>1313 Investitionszuschüsse von übrigen</b>					<b>-1.931,27</b>	<b>0,00</b>	<b>0,00</b>	<b>0,00</b>	<b>-59,42</b>	<b>-1.871,85</b>
3/3000001/00159	ABA Theras K-Einm. Erg.	15.07.2014	31,5	40,0	-1.931,27	0,00	0,00	0,00	-59,42	-1.871,85
<b>851800 ABA Siedlungserweiterung - Sig</b>					<b>-179.238,93</b>	<b>0,00</b>	<b>0,00</b>	<b>0,00</b>	<b>-5.601,22</b>	<b>-173.637,71</b>
<b>1311 Investitionszuschüsse von Trägern öffentlichen Rechts</b>					<b>-128.984,00</b>	<b>0,00</b>	<b>0,00</b>	<b>0,00</b>	<b>-4.030,75</b>	<b>-124.953,25</b>
3/3000001/00127	Förderung WWF	19.02.2014	31,0	40,0	-94.848,43	0,00	0,00	0,00	-2.964,01	-91.884,42
3/3000001/00128	Förderung ÖKK BA07 ABA Sig A901742 BA5	19.02.2014	31,0	40,0	-34.135,57	0,00	0,00	0,00	-1.066,74	-33.068,83
<b>1313 Investitionszuschüsse von übrigen</b>					<b>-50.254,93</b>	<b>0,00</b>	<b>0,00</b>	<b>0,00</b>	<b>-1.570,47</b>	<b>-48.684,46</b>
3/3000001/00129	Anschlussgebühren	19.02.2014	31,0	40,0	-50.254,93	0,00	0,00	0,00	-1.570,47	-48.684,46
<b>851802 ABA BA 11 - Christophorus- Siedlung II</b>					<b>-184.780,00</b>	<b>0,00</b>	<b>2.840,00</b>	<b>0,00</b>	<b>0,00</b>	<b>-187.620,00</b>
<b>1311 Investitionszuschüsse von Trägern öffentlichen Rechts</b>					<b>-184.780,00</b>	<b>0,00</b>	<b>2.840,00</b>	<b>0,00</b>	<b>0,00</b>	<b>-187.620,00</b>
3/3000001/00132	Förderung WWF	16.09.2019			-118.000,00	0,00	2.840,00	0,00	0,00	-120.840,00
3/3000001/00158	Förderung ÖKK Antr. nr. B805713 ABA Siedl. Sig. (II) (ND : 15.03.2021				-66.780,00	0,00	0,00	0,00	0,00	-66.780,00

Ansatz Konto	MVAG	Bezeichnung	Inbetrieb- nahme	RND	ND	Buchwert 31.12.2021	Zugänge/ + Umbuchungen -	Abgänge/ -	Wertaufholung+/ Wertminderung-	Abschreibung	Buchwert 31.12.2022
<b>851900</b>	<b>ABA Sig. - Fremdwasserzutritte</b>					<b>-26.418,40</b>	<b>0,00</b>	<b>0,00</b>	<b>0,00</b>	<b>-825,58</b>	<b>-25.592,82</b>
	<b>1311</b>	<b>Investitionszuschüsse von Trägern öffentlichen Rechts</b>				<b>-26.418,40</b>	<b>0,00</b>	<b>0,00</b>	<b>0,00</b>	<b>-825,58</b>	<b>-25.592,82</b>
	3/3000001/00130	Förderung WWF	19.02.2014	31,0	40,0	-19.426,78	0,00	0,00	0,00	-607,09	-18.819,69
	3/3000001/00131	Förderung ÖKK BA07 Fremdw.zutr. A901742 BA5	19.02.2014	31,0	40,0	-6.991,62	0,00	0,00	0,00	-218,49	-6.773,13
<b>859000</b>	<b>Breitband - Internet</b>					<b>-15.527,45</b>	<b>0,00</b>	<b>0,00</b>	<b>0,00</b>	<b>0,00</b>	<b>-15.527,45</b>
	<b>1313</b>	<b>Investitionszuschüsse von übrigen</b>				<b>-15.527,45</b>	<b>0,00</b>	<b>0,00</b>	<b>0,00</b>	<b>0,00</b>	<b>-15.527,45</b>
	3/8590000/00010	KT-NÖGIG Rückkauf Chrisotphorus-Siedlung II	01.10.2021			-15.092,45	0,00	0,00	0,00	0,00	-15.092,45
	3/8590000/00009	KT-NÖGIG Rückkauf Christophorus-Siedlung I (Bruggerstr:	01.10.2021			-435,00	0,00	0,00	0,00	0,00	-435,00
<b>Gesamtsumme</b>						<b>-2.088.690,73</b>	<b>0,00</b>	<b>112.739,91</b>	<b>0,00</b>	<b>-81.493,50</b>	<b>-2.119.937,14</b>

Liste der nicht bewerteten Kulturgüter (Anlage 6h)





---

---

<b>Art</b>	<b>Bezeichnung</b>	<b>Standort</b>	<b>Anzahl (bei Sammlungen)</b>
------------	--------------------	-----------------	--------------------------------



Leasingspiegel (Anlage 6i)



## Finanzierungsleasing

Ansatz- oder Projektbezeichnung	Anschaffungskosten	Buchwert 31.12.2021	Buchwert 31.12.2022	Summe ausstehender Mindestleasing- zahlungen	Laufzeit	Restlaufzeit in Jahren
Summe	0,00	0,00	0,00	0,00		

## Wirtschaftliche Unternehmungen, Betriebe, betriebsähnliche Einrichtungen gem. § 1 Abs. 2

Summe	0,00	0,00	0,00	0,00		
-------	------	------	------	------	--	--

## Operating Leasing

Ansatz- oder Projektbezeichnung	Laufzeit Grundmietzeit in Jahren	Gesamtkosten	Einmalkautio	Leasingentgelt (ohne laufender Kautio)	Laufende Kautio	Restlaufzeit in Jahren	Kumulierte Restzahlungen
Summe		0,00	0,00	0,00	0,00		0,00

## Wirtschaftliche Unternehmungen, Betriebe, betriebsähnliche Einrichtungen gem. § 1 Abs. 2

Summe		0,00	0,00	0,00	0,00		0,00
-------	--	------	------	------	------	--	------



Nachweis über unmittelbare Beteiligungen  
der Gebietskörperschaft (Anlage 6j)





**Sonnenbausteine Stadtgemeinde Pulkau**

Name der Einheit	Sonnenbausteine Stadtgemeinde Pulkau
Gemeinde-Kz.	31035
Beteiligungsart	Sonstige
Stamm-/Grundkapital	3.480,00
Anteil der Gebietskörperschaft in %	8,333
Buchwert der Beteiligung(t)	3.480,00
Geschäftsjahr	01.01.2021 bis 31.12.2021
Eigenkapital / geschätztes Nettovermögen 31.12.2021	0,00
Eigenkapital / geschätztes Nettovermögen 31.12.2022	3.480,00
Bilanzsumme	0,00
Finanzverbindlichkeiten	0,00
Jahresüberschuss/Jahresfehlbetrag	0,00
Gewinnausschüttungen an die Gebietskörperschaft	52,20
Klassifikation gem. ESVG	Gemeinden (inkl. Gemeindeverbände, Gemeindefonds, außerbudgetäre Gemeindeeinheiten)
Konzernabschluss	Nein



Nachweis über mittelbare Beteiligungen  
der Gebietskörperschaft (Anlage 6k)







Nachweis über aktive Finanzinstrumente (Anlage 6m)





Kategorie	Buchwert Stand 31.12.2022	Wechselkurs- differenzen	beizulegender Zeitwert	durchschn. Nominal- verzinsung in %	durchschnittliche Rendite in %	durchschnittliche RLZ in Jahren
<b>bis zur Endfälligkeit gehalten</b>	<b>0,00</b>					
in heimischer Währung	0,00					
in fremder Währung	0,00					
<b>zur Veräußerung verfügbar</b>	<b>0,00</b>					
in heimischer Währung	0,00					
in fremder Währung	0,00					
<b>Partizipations- und Hybridkapital</b>	<b>0,00</b>					
Partizipationskapital	0,00					
Hybridkapital	0,00					
<b>Summe</b>	<b>0,00</b>					



Einzelnachweis über aktive Finanzinstrumente (Anlage 6n)



Wertpapierbezeichnung	Währung	Stand bei Anschaffung in Euro	Buchwert 31.12.2021 in Euro	Zugang in Euro	Abgang in Euro	Buchwert 31.12.2022 in Euro	Wechsel- kurs bei Anschaffung	Wechsel- kurs 31.12.2021	Wechsel- kurs 31.12.2022	Buchwert bei Anschaffung in Fremdwährung	Buchwert 31.12.2021 in Fremdwährung	Stand 31.12.2022 in Fremdwährung
<b>bis zur Endfälligkeit gehalten</b>		0,00	0,00	0,00	0,00	0,00						
in heimischer Währung		0,00	0,00	0,00	0,00	0,00						
in fremder Währung		0,00	0,00	0,00	0,00	0,00						
<b>zur Veräußerung verfügbar</b>		0,00	0,00	0,00	0,00	0,00						
in heimischer Währung		0,00	0,00	0,00	0,00	0,00						
in fremder Währung		0,00	0,00	0,00	0,00	0,00						
<b>Partizipations- und Hybridkapital</b>		0,00	0,00	0,00	0,00	0,00						
Partizipationskapital		0,00	0,00	0,00	0,00	0,00						
Hybridkapital		0,00	0,00	0,00	0,00	0,00						
<b>Summe</b>		<b>0,00</b>	<b>0,00</b>	<b>0,00</b>	<b>0,00</b>	<b>0,00</b>						



Rückstellungsspiegel (Anlage 6q)





Rückstellung	Stand 31.12.2021	Dotierungen (+)	Verbrauch (-)	Auflösung (-)	Stand 31.12.2022
<b>Kurzfristig</b>	<b>0,00</b>	<b>0,00</b>	<b>0,00</b>	<b>0,00</b>	<b>0,00</b>
Rückstellungen für Prozesskosten					
Rückstellungen für nicht konsumierte Urlaube					
Rückstellungen für ausstehende Rechnungen					
Sonstige kurzfristige Rückstellungen					
<b>Langfristig</b>	<b>106.107,90</b>	<b>7.759,53</b>	<b>8.322,24</b>	<b>0,00</b>	<b>105.545,19</b>
Rückstellungen für Abfertigungen	85.684,87				85.684,87
Rückstellungen für Jubiläumszuwendungen	20.423,03	7.759,53	8.322,24		19.860,32
Rückstellungen für Haftungen					
Rückstellungen für Sanierung von Altlasten					
Rückstellungen für Pensionen (Säule I)					
Sonstige langfristige Rückstellungen					
<b>Gesamtsumme</b>	<b>106.107,90</b>	<b>7.759,53</b>	<b>8.322,24</b>	<b>0,00</b>	<b>105.545,19</b>



Haftungsnachweis (Anlage 6r)



## Teil A - Haftungspositionen relevant iSd Art. 15a Vereinbarung HOG

Bezeichnung der/des Haftungsnehmerin/s oder einer Gruppe gleichartiger Haftungen	Haftungsrahmen	Stand 31.12.2021	Zugänge (+)	Abgänge (-)	Stand 31.12.2022	davon Umklassifizierungen
<b>Untergruppe 1 - Haftungen für Kredit- und Finanzinstitute</b>						
NÖ Landesregierung - Bodenaushubdeponie Walkenstein Bankgarantie	7.267,28	7.267,28	0,00	0,00	7.267,28	
<b>Zwischensumme - Untergruppe 1</b>	<b>7.267,28</b>	<b>7.267,28</b>	<b>0,00</b>	<b>0,00</b>	<b>7.267,28</b>	
<b>Untergruppe 2 - Grundbücherlich besicherte Haftungen von Wohnbau-Darlehen</b>						
<b>Zwischensumme - Untergruppe 2</b>	<b>0,00</b>	<b>0,00</b>	<b>0,00</b>	<b>0,00</b>	<b>0,00</b>	
<b>Untergruppe 3 - Sonstige Wirtschaftshaftungen</b>						
Raiffeisenbank Eggenburg eGen - Haftung für GAV Maigner Bach KA	1.139.251,25	419.330,07	0,00	60.000,00	359.330,07	
Raiffeisenbank Eggenburg eGen - Haftung für GAV Maigner Bach TLA	148.683,40	55.032,52	0,00	7.800,00	47.232,52	
Raiffeisenbank Eggenburg eGen - Haftung für GAV Maigner Bach TLB	0,00	0,00	0,00	0,00	0,00	
Raiffeisenbank Eggenburg eGen - Haftung für GAV Maigner Bach TLD	278.965,39	102.600,61	0,00	14.700,00	87.900,61	
Raiffeisenbank Eggenburg eGen - Haftung für GAV Maigner Bach TLB BA02	0,00	0,00	0,00	0,00	0,00	
Raiffeisenbank Eggenburg eGen - Haftung für GAV Maigner Bach TLC BA02	522.220,60	192.250,02	0,00	27.500,00	164.750,02	
<b>Zwischensumme - Untergruppe 3</b>	<b>2.089.120,64</b>	<b>769.213,22</b>	<b>0,00</b>	<b>110.000,00</b>	<b>659.213,22</b>	
<b>Summe A</b>	<b>2.096.387,92</b>	<b>776.480,50</b>	<b>0,00</b>	<b>110.000,00</b>	<b>666.480,50</b>	
<b>Haftung der staatlichen, außerbudgetären Einheiten gem. ESVG iSd Art. 15a Vereinbarung HOG</b>						
<b>Untergruppe 1 - Haftungen für Kredit- und Finanzinstitute</b>						
<b>Zwischensumme - Untergruppe 1</b>	<b>0,00</b>	<b>0,00</b>	<b>0,00</b>	<b>0,00</b>	<b>0,00</b>	
<b>Untergruppe 2 - Grundbücherlich besicherte Haftungen von Wohnbau-Darlehen</b>						
<b>Zwischensumme - Untergruppe 2</b>	<b>0,00</b>	<b>0,00</b>	<b>0,00</b>	<b>0,00</b>	<b>0,00</b>	
<b>Untergruppe 3 - Sonstige Wirtschaftshaftungen</b>						
<b>Zwischensumme - Untergruppe 3</b>	<b>0,00</b>	<b>0,00</b>	<b>0,00</b>	<b>0,00</b>	<b>0,00</b>	
<b>Summe B</b>	<b>0,00</b>	<b>0,00</b>	<b>0,00</b>	<b>0,00</b>	<b>0,00</b>	
<b>Gesamtsumme</b>	<b>2.096.387,92</b>	<b>776.480,50</b>	<b>0,00</b>	<b>110.000,00</b>	<b>666.480,50</b>	

## Teil B - Haftungspositionen nicht relevant iSd Art. 15a Vereinbarung HOG

Bezeichnung der/des Haftungsnehmerin/s oder einer Gruppe gleichartiger Haftungen	Haftungsrahmen	Stand 31.12.2021	Zugänge (+)	Abgänge (-)	Stand 31.12.2022	davon Umklassifizierungen
<b>Untergruppe 1 - Haftungen für Kredit- und Finanzinstitute</b>						
Zwischensumme - Untergruppe 1	0,00	0,00	0,00	0,00	0,00	
<b>Untergruppe 2 - Grundbücherlich besicherte Haftungen von Wohnbau-Darlehen</b>						
Zwischensumme - Untergruppe 2	0,00	0,00	0,00	0,00	0,00	
<b>Untergruppe 3 - Sonstige Wirtschaftshaftungen</b>						
Zwischensumme - Untergruppe 3	0,00	0,00	0,00	0,00	0,00	
<b>Gesamtsumme</b>	<b>0,00</b>	<b>0,00</b>	<b>0,00</b>	<b>0,00</b>	<b>0,00</b>	

Einzelnachweis über die nicht voranschlagswirksame Gebarung  
gemäß § 12 (Anlage 6t)





## Einzelnachweis der vermögenswirksamen Bestandskonten

Konto	Kontenbezeichnung	Stand 31.12.2021	Umsatz Soll	Umsatz Haben	Stand 31.12.2022
<b>Veränderung der nicht voranschlagswirksamen Forderungen</b>					
270000	Finanzamt Vorsteuerbeträge (nicht voranschlagswirksame Gebarung)	18.337,18	118.630,65	123.607,08	13.360,75
279000	Sonstige für Dritte geleistete Vorschüsse (nicht voranschlagswirksame Gebarung)	2.628,71	18.017,66	18.414,82	2.231,55
287000	Sonstige kurzfristige Forderungen (nicht voranschlagswirksame Gebarung)	0,00	1.244.590,52	1.244.590,52	0,00
	<b>Summe</b>	<b>20.965,89</b>	<b>1.381.238,83</b>	<b>1.386.612,42</b>	<b>15.592,30</b>
<b>Veränderung der nicht voranschlagswirksamen Verbindlichkeiten</b>					
360000	Umsatzsteuer (nicht voranschlagswirksame Gebarung)	17.939,49	88.208,31	76.106,70	5.837,88
361000	Erläge von/für Dienststellen der Gebietskörperschaften (nicht voranschlagswirksame Gebarung)	0,00	384,16	384,16	0,00
362000	Gehaltsabzugsgebarungen (nicht voranschlagswirksame Gebarung)	2.274,84	302.226,89	303.046,14	3.094,09
363000	Einbehaltungen und Überzahlungen von Dritten (nicht voranschlagswirksame Gebarung)	1.250,51	0,00	0,00	1.250,51
368000	Barvorlagen (nicht voranschlagswirksame Gebarung)	32.735,00	37.758,43	35.558,90	30.535,47
369000	Sonstige Erläge (nicht voranschlagswirksame Gebarung)	0,00	148.551,65	149.526,65	975,00
379000	Sonstige Verbindlichkeiten (nicht voranschlagswirksame Gebarung)	0,00	501.301,39	501.301,39	0,00
	<b>Summe</b>	<b>54.199,84</b>	<b>1.078.430,83</b>	<b>1.065.923,94</b>	<b>41.692,95</b>

## Einzelnachweis der finanzierungswirksamen Vorschuss- und Verwahrgeldkonten

(inkl. anteiliger Kundenforderungen und Lieferantenverbindlichkeiten)

Konto	Kontenbezeichnung	Stand 31.12.2021	Umsatz Soll	Umsatz Haben	Stand 31.12.2022
<b>Veränderung der nicht voranschlagswirksamen Forderungen</b>					
270000	UST-Vorsteuer	19.803,95	112.509,98	115.096,13	22.390,10
279000	Diverse Vorschüsse	1.878,71	5.767,93	5.520,77	1.631,55
279100	Diverse Vorschüsse - GAV	0,00	2.584,59	2.584,59	0,00
279200	Diverse Vorschüsse Region Manhartsberg - Zeitung, GWG,...	0,00	9.912,30	9.912,30	0,00
279300	Diverse Vorschüsse -Prof.Karl Korab Siebdruck Logo Manharts	750,00	150,00	0,00	600,00
287777	Kassenbestandsveränderungen	0,00	1.244.590,52	1.244.590,52	0,00
	<b>Summe</b>	<b>22.432,66</b>	<b>1.375.515,32</b>	<b>1.377.704,31</b>	<b>24.621,65</b>
<b>Veränderung der nicht voranschlagswirksamen Verbindlichkeiten</b>					
360000	UST-Mehrwertsteuer	14.831,40	76.522,47	87.382,98	3.970,89
361000	Nächtigungstaxe	0,00	384,16	384,16	0,00
362000	Lohnsteuer	3.896,87	55.450,59	52.927,51	6.419,95
362100	BVA - Aktive Beamte	14.873,41	188.701,40	189.233,72	14.341,09
362300	Österr. Gesundheitskasse	2.274,84	33.377,15	31.603,25	4.048,74
362400	Finanzamt, DGB	1.716,59	21.798,45	19.561,44	3.953,60
362700	Gewerkschaftsbeiträge	0,00	1.693,55	1.693,55	0,00
362800	Private Pensionsvorsorge	0,00	2.025,00	2.025,00	0,00
363000	Hafrücklass	1.250,51	0,00	0,00	1.250,51
368000	Jagdpacht Gde. - Sig, Kai, Wa, Bru, Th, Rö, Mi, Rod	30.302,33	29.633,90	33.450,76	26.485,47
368800	Ausgegebene Gutscheine - Verwahrgelder	2.200,00	1.725,00	1.825,00	2.100,00
368801	Ausgegebenen Gutscheine - Weihnachten	650,00	1.950,00	1.525,00	1.075,00
368802	Ausgegebene Gutscheine - Teststraße COVID19	275,00	2.250,00	1.650,00	875,00
369000	Diverse Verwahrgelder	0,00	140.491,38	140.491,38	0,00
369002	Bundesgebühren	1.231,20	6.683,20	6.085,90	1.828,50
369005	Div. Verwahrgelder - Exekution FF-Einsätze	0,00	1.009,50	1.009,50	0,00
369006	Jubiläum Verkauf Kalender (karitativer Zweck)	0,00	975,00	0,00	975,00
369300	Sonstige Erläge (nicht voranschlagswirksame Gebarung)	0,00	138,07	138,07	0,00
379099	Auszahlung der Bezüge	0,00	501.301,39	501.301,39	0,00
	<b>Summe</b>	<b>73.502,15</b>	<b>1.066.110,21</b>	<b>1.072.288,61</b>	<b>67.323,75</b>

Personaldaten iSd ÖStp (Anlage 4)



Gruppe 1 - gesamt	Dienstverhältnis zu Gemeinde, dienstleistend in einer Dienststelle, bezahlt aus dem Budget		Personalaufwendungen, Aktive, betriebsmäßige Darstellung exklusive Ausgliederungen				
	Köpfe	VBÄ	davon melden Gemeinden optional				gesamt
Bezüge (L und G: Unterklasse 50-55)			Nebengebühren (L und G: Gruppen 564-569)	Dienstgeberbeiträge (L und G: Unterklasse 58)	Weitere Aufwendungen	Kontenklasse 5	
BeamtInnen			0,00				
Vertragsbedienstete	19,00	15,41	519.775,32				
KV-Bedienstete (Kollektivvertrag)			17.515,14				
Summe	19,00	15,41	537.290,46	38.670,08	150.684,42	7.759,53	734.404,49
<b>darunter (Teilmengen der Gruppe 1)</b>							
MusikschullehrerInnen							
KindergärtnerInnen und							
Bedienstete nicht-ausgliederter Krankenanstalten							
<b>Gruppe 1a - Ausbildungsverhältnisse (insb. Lehrlinge)</b>							

Gruppe 2 - gesamt	Dienstverhältnis zur Gemeinde, dienstleistend bei sonstigem Rechtsträger, bezahlt aus dem Budget		Personalaufwendungen, Aktive, Ausgliederter				
	Köpfe	VBÄ	davon melden Gemeinden optional				gesamt
Bezüge (L und G: Unterklasse 50-55)			Nebengebühren (L und G: Gruppen 564-569)	Dienstgeberbeiträge (L und G: Unterklasse 58)	Weitere Aufwendungen	Kontenklasse 5	
BeamtInnen							
Vertragsbedienstete							
Summe	0,00	0,00					

BeamtInnen-PensionistInnen zum 31.12.2022			
	Anzahl	Ø-Pensionshöhe / Mt. <sup>1)</sup>	
RuhegenussbezieherInnen			
Hinterbliebene <sup>2)</sup>			
<b>Neue RuhegenussbezieherInnen im Bezugsjahr 2022</b>			
	Anzahl	Ø-Pensionsantrittsalter	Ø-Pensionshöhe / Mt. <sup>1)</sup>
Alterspension <sup>3)</sup>			
Dienstunfähigkeit <sup>4)</sup>			
vorzeitige Pensionierung mit Abschlag <sup>5)</sup>			
vorzeitige Pensionierung ohne Abschlag <sup>6)</sup>			
Pensionierungen gesamt	0,0	0,0	0,0
<p>1) Durchschnittspension im Dezember laut Personalstatistik-Festlegungen ohne Sonderzahlungen, ohne Pflegegeld und ohne sonstige Transferleistungen; brutto</p> <p>2) Witwen-, Witwer-, Waisenversorgungsbezüge und vergleichbare Leistungen</p> <p>3) Ruhebezüge aufgrund einer Ruhestandsversetzung durch Erklärung iSd § 15 iVm § 236c Abs. 1 BDG 1979, eines Übertritts in den Ruhestand oder einer vergleichbaren Regelung</p> <p>4) Ruhebezüge aufgrund einer Ruhestandsversetzung wegen dauernder Dienstunfähigkeit</p> <p>5) Ruhebezüge aufgrund einer Ruhestandsversetzung vor dem Mindestalter für eine Ruhestandsversetzung durch Erklärung iSd Z 3, die eine Minderung der Bemessungsgrundlage bewirkt (z.B. § 207n BDG 1979)</p> <p>6) Ruhebezüge aufgrund einer Ruhestandsversetzung vor dem Mindestalter für eine Ruhestandsversetzung durch Erklärung iSd Z 3, die keine Minderung der Bemessungsgrundlage bewirkt (z.B. § 207n BDG 1979)</p>			
<b>Pensionsausgaben für das Bezugsjahr 2022</b>			
Summe	0,00		

2022 RA Dienstpostenplan.pdf





## Rechnungsabschluss: Dienstpostenplan 2022

Dienstpostenplan im 1. NTVA 2022							
Dienstpostenplan SOLL (lt. Voranschlag)							
DZW	Bezeichnung des Dienstzweiges	Anzahl	Entlohnungs- gruppe	Funktionsverwendung			
				Anzahl	FGrp	Bezeichnung	Pzlg
56	Gehobener Verwaltungsdienst	3	6	1	8 <sup>a)</sup>	Amtsleiter	✓
71	Verwaltungsfachdienst	2	5	-	-	-	-
107	Kindergarten- und Horterzieherdienst	2	klk	-	-	-	-
12	Kindergartenhilfsdienst	4	3	-	-	-	-
16	Schulwart	1	4	-	-	-	-
11	Angelernte Arbeiterin	4	3	-	-	-	-
2	Facharbeiter	1	5	-	-	-	-
6	Klärfacharbeiter	1	5	-	-	-	-
8	Leichenwäscher, Einsarger, Bestattungsarbeiter	2	4	-	-	-	-
9	Bademeister	1	4	-	-	-	-

Dienstpostenplan IST							
DZW	Bezeichnung des Dienstzweiges	Anzahl	Entlohnungs- gruppe	Funktionsverwendung			
				Anzahl	FGrp	Bezeichnung	Pzlg
56	Gehobener Verwaltungsdienst	3	6	1	8 <sup>a)</sup>	Amtsleiter	✓
71	Verwaltungsfachdienst	2	5	-	-	-	-
107	Kindergarten- und Horterzieherdienst	2	klk	-	-	-	-
12	Kindergartenhilfsdienst	4	3	-	-	-	-
16	Schulwart	1	4	-	-	-	-
11	Angelernte Arbeiterin	4	3	-	-	-	-
2	Facharbeiter	1	5	-	-	-	-
6	Klärfacharbeiter	1	5	-	-	-	-
8	Leichenwäscher, Einsarger, Bestattungsarbeiter	2	4	-	-	-	-
9	Bademeister	0	4	-	-	-	-

Zeichenerklärung	
Funktionsdienstposten gem. § 2 Abs. 3 lit. a)-d) GBDO 1976	
leitender Gemeindebeamte	a)
Leiter einer Abteilung/ Amtes/ Referates/ wirtschaftlichen Unternehmung	b)
die mit einem Leiterposten (lit.a und b) vergleichbaren DP	c)
DP mit hervorgehobener Verwendung	d)
Anspruch auf Personalzulage gem. § 20 Abs. 1 GBGO 1970	✓

Nachweis über Personalaufwand VRV2015



Gruppe	Abschnitt	Ansatz	Vertragsbedienstete I 510000 - 510999	Vertragsbedienstete II 511000 - 511999	Arbeiter nicht ganzjährig beschäftigt 523000 - 523999	Nebengebühren und Geldaushilfen 560000 - 569999	DGB für Finanzamt (FLAB) 580000 - 580999	Leistungen aus der Selbstträgerschaft 582000 - 582999	Gesamtsumme
0	01	010000 Zentralamt	143.875,61			8.043,84	5.698,95	32.933,50	190.551,90
		010100 Zentralamt	24.545,06			7.440,20	1.439,34	7.662,03	41.086,63
	<b>Summe Gruppe 0</b>		<b>168.420,67</b>			<b>15.484,04</b>	<b>7.138,29</b>	<b>40.595,53</b>	<b>231.638,53</b>
2	21	211000 Volksschule		27.281,80		3.828,12	1.213,29	6.610,34	38.933,55
	24	240000 Kindergärten		79.575,23		2.557,43	2.469,29	21.566,73	106.168,68
		240001 Kindergarten Sigmundsherberg		58.068,52		757,44	2.294,20	12.544,55	73.664,71
		240100 Kindergärten		25.625,44		1.998,10	1.077,55	5.895,75	34.596,84
	<b>Summe Gruppe 2</b>			<b>190.550,99</b>		<b>9.141,09</b>	<b>7.054,33</b>	<b>46.617,37</b>	<b>253.363,78</b>
5	51	510000 Medizinische Bereichversorgung				850,00			850,00
		<b>Summe Gruppe 5</b>				<b>850,00</b>			<b>850,00</b>
8	82	820000 Wirtschaftshöfe		32.381,60	2.326,17	2.889,49	1.454,59	9.181,67	48.233,52
		820001 Wirtschaftshöfe		30.732,28		2.424,57	1.281,41	7.058,48	41.496,74
		820002 Wirtschaftshöfe		28.776,55		2.927,29	1.222,89	6.721,45	39.648,18
		820003 Wirtschaftshöfe		29.088,60	8.458,80	2.816,27	1.574,17	8.509,42	50.447,26
		820100 Wirtschaftshöfe		37.600,50		1.567,55	1.518,77	8.341,23	49.028,05
	83	831000 Freibäder			6.730,17	532,18	283,24	1.521,27	9.066,86
	85	851200 Betriebe der Abwasserbeseitigung		2.224,13		37,60	101,78	508,53	2.872,04
	<b>Summe Gruppe 8</b>			<b>160.803,66</b>	<b>17.515,14</b>	<b>13.194,95</b>	<b>7.436,85</b>	<b>41.842,05</b>	<b>240.792,65</b>
<b>Summe gesamt</b>			<b>168.420,67</b>	<b>351.354,65</b>	<b>17.515,14</b>	<b>38.670,08</b>	<b>21.629,47</b>	<b>129.054,95</b>	<b>726.644,96</b>



Nachweis Vermögen mit abgeänderter Nutzungsdauer





Konto	Bezeichnung	Nutzungsdauer lt. VRV	Abweichende Nutzungsdauer	Begründung
3/3000001/00001	WVA Rodingersdorf	0,0	25,0	GR Beschluss vom 9.7.2019 - abgeänderte ND
3/3000001/00002	WVA Sigmundsherberg	0,0	25,0	GR Beschluss vom 9.7.2019 - abgeänderte ND
3/3000001/00003	WVA Kainreith und Walkenstein	0,0	25,0	GR Beschluss vom 9.7.2019 - abgeänderte ND
3/3000001/00006	WVA Missingdorf Ortsnetz	0,0	25,0	GR Beschluss vom 9.7.2019 - abgeänderte ND
3/3000001/00008	WVA Missingdorf	0,0	25,0	GR Beschluss vom 9.7.2019 - abgeänderte ND
3/3000001/00010	WVA Überflurhydrant	0,0	25,0	GR Beschluss vom 9.7.2019 - abgeänderte ND
3/3000001/00012	WVA Brugg Rückflussverhinderer	0,0	25,0	GR Beschluss vom 9.7.2019 - abgeänderte ND
3/3000001/00013	WVA Sigmundsherberg HA Zauner	0,0	25,0	GR Beschluss vom 9.7.2019 - abgeänderte ND
3/3000001/00014	Hausanschluss Stadler	0,0	25,0	GR Beschluss vom 9.7.2019 - abgeänderte ND
3/3000001/00015	HA WVA ("Christophorus- Siedlung") Parz. 372/12	0,0	25,0	GR Beschluss vom 9.7.2019 - abgeänderte ND
3/3000001/00016	Hausanschluss Schürz/Kronfuss	0,0	25,0	GR Beschluss vom 9.7.2019 - abgeänderte ND
3/3000001/00017	WVA Walkenstein Umverlegung Kronfuss Parzelle 29	0,0	25,0	GR Beschluss vom 9.7.2019 - abgeänderte ND
3/3000001/00018	WL Horner Weg, Lußweg	0,0	25,0	GR Beschluss vom 9.7.2019 - abgeänderte ND
3/3000001/00020	WVA Siedl.erw.Rod. BA 07	0,0	25,0	GR Beschluss vom 9.7.2019 - abgeänderte ND
3/3000001/00021	WVA Missingdorf BA 03	0,0	25,0	GR Beschluss vom 9.7.2019 - abgeänderte ND
3/3000001/00023	WVA Rodingersdorf HA Hauptstraße 13	0,0	25,0	GR Beschluss vom 9.7.2019 - abgeänderte ND
3/3000001/00024	WVA Rodingersdorf - Brunnen	0,0	25,0	GR Beschluss vom 9.7.2019 - abgeänderte ND
3/3000001/00026	WVA Rodingersdorf HA Ledermann	0,0	25,0	GR Beschluss vom 9.7.2019 - abgeänderte ND
3/3000001/00027	WVA Rodingersdorf Siedlungserw.	0,0	25,0	GR Beschluss vom 9.7.2019 - abgeänderte ND
3/3000001/00031	WVA Kainreith, Walkenstein, Brugg BA 03	0,0	25,0	GR Beschluss vom 9.7.2019 - abgeänderte ND
3/3000001/00033	WVA Siedlungserweiterung Neubrugg	0,0	25,0	GR Beschluss vom 9.7.2019 - abgeänderte ND
3/3000001/00034	WVA Siedlungserweiterung Sig.	0,0	25,0	GR Beschluss vom 9.7.2019 - abgeänderte ND
3/3000001/00035	WVA Siedlungserweiterung Sig (II)	0,0	25,0	GR Beschluss vom 9.7.2019 - abgeänderte ND
3/3000001/00036	WVA Siedlungserw. Missingdorf BA06	0,0	25,0	GR Beschluss vom 9.7.2019 - abgeänderte ND
3/3000001/00037	ABA Sigmundsherberg	0,0	40,0	GR Beschluss vom 9.7.2019 - abgeänderte ND
3/3000001/00038	ABA Rodingersdorf	0,0	40,0	GR Beschluss vom 9.7.2019 - abgeänderte ND
3/3000001/00039	ABA Rodingersdorf HA Hauptstraße 13	0,0	40,0	GR Beschluss vom 9.7.2019 - abgeänderte ND
3/3000001/00042	ABA Sigmundsherberg HA Zauner	0,0	40,0	GR Beschluss vom 9.7.2019 - abgeänderte ND
3/3000001/00043	ABA Rodingersdorf HA Aigner	0,0	40,0	GR Beschluss vom 9.7.2019 - abgeänderte ND
3/3000001/00044	Hauptstr. 92 (Stadler)	0,0	40,0	GR Beschluss vom 9.7.2019 - abgeänderte ND
3/3000001/00045	Hauptstr. 92 (Stadler)	0,0	40,0	GR Beschluss vom 9.7.2019 - abgeänderte ND
3/3000001/00046	ABA Sighbg., MW Hausanschluss Missingdorferstraße 1 (Drzew	0,0	40,0	GR Beschluss vom 9.7.2019 - abgeänderte ND
3/3000001/00047	Hausanschluss Kronfuss/Schürz SW-Kanal	0,0	25,0	GR Beschluss vom 9.7.2019 - abgeänderte ND
3/3000001/00048	RW-Kanal Anschluß - Pfarre Wa (altes Kühlhaus - Wa) Parz. 81)	0,0	40,0	GR Beschluss vom 9.7.2019 - abgeänderte ND
3/3000001/00051	ABA Theras	0,0	40,0	GR Beschluss vom 9.7.2019 - abgeänderte ND
3/3000001/00053	ABA Sigmundsherberg HA FF-Haus	0,0	40,0	GR Beschluss vom 9.7.2019 - abgeänderte ND
3/3000001/00054	ABA Sigmundsherberg, Rodingersdorf, Missingdorf BA 03	0,0	40,0	GR Beschluss vom 9.7.2019 - abgeänderte ND
3/3000001/00055	ABA Theras HA Hahn	0,0	40,0	GR Beschluss vom 9.7.2019 - abgeänderte ND
3/3000001/00056	ABA Theras HA Waschl	0,0	40,0	GR Beschluss vom 9.7.2019 - abgeänderte ND
3/3000001/00057	ABA Theras HA Schneider	0,0	40,0	GR Beschluss vom 9.7.2019 - abgeänderte ND

Konto	Bezeichnung	Nutzungsdauer lt. VRV	Abweichende Nutzungsdauer	Begründung
3/3000001/00058	ABA Theras HA Obermayer	0,0	40,0	GR Beschluss vom 9.7.2019 - abgeänderte ND
3/3000001/00059	ABA Theras HA Sortschitsch	0,0	40,0	GR Beschluss vom 9.7.2019 - abgeänderte ND
3/3000001/00060	ABA Theras HA Kurzweil	0,0	40,0	GR Beschluss vom 9.7.2019 - abgeänderte ND
3/3000001/00061	ABA Siedl.erw.Missingdorf BA09	0,0	40,0	GR Beschluss vom 9.7.2019 - abgeänderte ND
3/3000001/00062	ABA Theras Schönungsteich	0,0	40,0	GR Beschluss vom 9.7.2019 - abgeänderte ND
3/3000001/00063	ABA Rodingersdorf Siedlungserw.	0,0	40,0	GR Beschluss vom 9.7.2019 - abgeänderte ND
3/3000001/00064	ABA BA 04 Brugg, Kainreith, Walkenstein, Sigmundsherberg	0,0	40,0	GR Beschluss vom 9.7.2019 - abgeänderte ND
3/3000001/00065	ABA Theras	0,0	40,0	GR Beschluss vom 9.7.2019 - abgeänderte ND
3/3000001/00066	ABA Theras Sanierung Kläranlage	0,0	25,0	GR Beschluss vom 9.7.2019 - abgeänderte ND
3/3000001/00067	ABA Neubrugg Siedlungserweiterung Köck	0,0	40,0	GR Beschluss vom 9.7.2019 - abgeänderte ND
3/3000001/00068	ABA Siedlungserweiterung Sig. (I)	0,0	40,0	GR Beschluss vom 9.7.2019 - abgeänderte ND
3/3000001/00070	ABA Sig. - Fremdwasserzutritte	0,0	40,0	GR Beschluss vom 9.7.2019 - abgeänderte ND
3/3000001/00074	Hausanschluss WVA (Rod) Schiestl	0,0	25,0	GR Beschluss vom 9.7.2019 - abgeänderte ND
3/3000001/00075	Hausanschl. Schiestl (Rod) ABA	0,0	25,0	GR Beschluss vom 9.7.2019 - abgeänderte ND
3/3000001/00081	Förderung ÖKK Antr. nr. B001535 BA6 WVA Siedl. Neubr.	0,0	25,0	GR Beschluss vom 9.7.2019 - abgeänderte ND
3/3000001/00082	Anschlussgebühren	0,0	25,0	GR Beschluss vom 9.7.2019 - abgeänderte ND
3/3000001/00083	Anschlussgebühren	0,0	25,0	GR Beschluss vom 9.7.2019 - abgeänderte ND
3/3000001/00084	Förderung WWF	0,0	40,0	GR Beschluss vom 9.7.2019 - abgeänderte ND
3/3000001/00085	Förderung ÖKK Antr.nr. B102487 BA 7 MW Theras	0,0	40,0	GR Beschluss vom 9.7.2019 - abgeänderte ND
3/3000001/00086	Förderung WWF	0,0	40,0	GR Beschluss vom 9.7.2019 - abgeänderte ND
3/3000001/00087	Förderung ÖKK Antr. nr. B300810 BA9 Erw. KG Missingdorf	0,0	40,0	GR Beschluss vom 9.7.2019 - abgeänderte ND
3/3000001/00088	Anschlussgebühren	0,0	40,0	GR Beschluss vom 9.7.2019 - abgeänderte ND
3/3000001/00089	Anschlussgebühren	0,0	40,0	GR Beschluss vom 9.7.2019 - abgeänderte ND
3/3000001/00090	Anschlussgebühren	0,0	40,0	GR Beschluss vom 9.7.2019 - abgeänderte ND
3/3000001/00091	Förderung WWF	0,0	25,0	GR Beschluss vom 9.7.2019 - abgeänderte ND
3/3000001/00092	Förderung ÖKK Antr.nr. B300811 BA 6 Missingdorf	0,0	25,0	GR Beschluss vom 9.7.2019 - abgeänderte ND
3/3000001/00093	Anschlussgebühren	0,0	25,0	GR Beschluss vom 9.7.2019 - abgeänderte ND
3/3000001/00094	Anschlussgebühren	0,0	25,0	GR Beschluss vom 9.7.2019 - abgeänderte ND
3/3000001/00095	Anschlussgebühren	0,0	25,0	GR Beschluss vom 9.7.2019 - abgeänderte ND
3/3000001/00096	Förderung WWF	0,0	25,0	GR Beschluss vom 9.7.2019 - abgeänderte ND
3/3000001/00097	Förderung ÖKK	0,0	25,0	GR Beschluss vom 9.7.2019 - abgeänderte ND
3/3000001/00098	Anschlussgebühren	0,0	25,0	GR Beschluss vom 9.7.2019 - abgeänderte ND
3/3000001/00099	Anschlussgebühren	0,0	25,0	GR Beschluss vom 9.7.2019 - abgeänderte ND
3/3000001/00100	Anschlussgebühren	0,0	25,0	GR Beschluss vom 9.7.2019 - abgeänderte ND
3/3000001/00108	Förderung WWF	0,0	25,0	GR Beschluss vom 9.7.2019 - abgeänderte ND
3/3000001/00109	Förderung ÖKK Antr.nr. 9300599 BA 1 Missingdorf	0,0	25,0	GR Beschluss vom 9.7.2019 - abgeänderte ND
3/3000001/00110	Anschlussgebühren	0,0	25,0	GR Beschluss vom 9.7.2019 - abgeänderte ND
3/3000001/00111	Förderung WWF	0,0	40,0	GR Beschluss vom 9.7.2019 - abgeänderte ND
3/3000001/00112	Förderung ÖKK Antr.nr. 9800820 BA 3 Sigmundsherberg	0,0	40,0	GR Beschluss vom 9.7.2019 - abgeänderte ND
3/3000001/00113	Anschlussgebühren	0,0	40,0	GR Beschluss vom 9.7.2019 - abgeänderte ND

Konto	Bezeichnung	Nutzungsdauer lt. VRV	Abweichende Nutzungsdauer	Begründung
3/3000001/00114	Förderung WWF	0,0	40,0	GR Beschluss vom 9.7.2019 - abgeänderte ND
3/3000001/00115	Förderung ÖKK Antr.nr. A000212 BA 4 Sighbg.	0,0	40,0	GR Beschluss vom 9.7.2019 - abgeänderte ND
3/3000001/00116	Anschlussgebühren	0,0	40,0	GR Beschluss vom 9.7.2019 - abgeänderte ND
3/3000001/00117	Anschlussgebühren	0,0	40,0	GR Beschluss vom 9.7.2019 - abgeänderte ND
3/3000001/00118	Anschlussgebühren	0,0	40,0	GR Beschluss vom 9.7.2019 - abgeänderte ND
3/3000001/00119	Anschlussgebühren	0,0	40,0	GR Beschluss vom 9.7.2019 - abgeänderte ND
3/3000001/00120	Anschlussgebühren	0,0	40,0	GR Beschluss vom 9.7.2019 - abgeänderte ND
3/3000001/00121	Anschlussgebühren	0,0	40,0	GR Beschluss vom 9.7.2019 - abgeänderte ND
3/3000001/00122	Förderung WWF	0,0	25,0	GR Beschluss vom 9.7.2019 - abgeänderte ND
3/3000001/00123	Förderung ÖKK Antr.nr. A301571 BA 3 Sighbg.	0,0	25,0	GR Beschluss vom 9.7.2019 - abgeänderte ND
3/3000001/00124	Förderung WWF	0,0	25,0	GR Beschluss vom 9.7.2019 - abgeänderte ND
3/3000001/00125	Förderung ÖKK Antr.nr. A901719 BA 4 Sighb.	0,0	25,0	GR Beschluss vom 9.7.2019 - abgeänderte ND
3/3000001/00126	Anschlussgebühren	0,0	25,0	GR Beschluss vom 9.7.2019 - abgeänderte ND
3/3000001/00127	Förderung WWF	0,0	40,0	GR Beschluss vom 9.7.2019 - abgeänderte ND
3/3000001/00128	Förderung ÖKK BA07 ABA Sig A901742 BA5	0,0	40,0	GR Beschluss vom 9.7.2019 - abgeänderte ND
3/3000001/00129	Anschlussgebühren	0,0	40,0	GR Beschluss vom 9.7.2019 - abgeänderte ND
3/3000001/00130	Förderung WWF	0,0	40,0	GR Beschluss vom 9.7.2019 - abgeänderte ND
3/3000001/00131	Förderung ÖKK BA07 Fremdw.zutr. A901742 BA5	0,0	40,0	GR Beschluss vom 9.7.2019 - abgeänderte ND
3/3000001/00159	ABA Theras K-Einm. Erg.	0,0	40,0	GR Beschluss vom 9.7.2019 - abgeänderte ND
3/3000001/00166	WVA Siedlungserweiterung Sig (II)	0,0	25,0	GR Beschluss vom 9.7.2019 - abgeänderte ND



Querschnitt (Anlage 5b)



Bezeichnung	Zuordnung der Aufwands- und Ertragsgruppen	Summe Haushalt	davon A 85 - 89	Summe ohne A 85 - 89	
<b>I. Querschnitt</b>					
<b>Erträge der operativen Gebarung / Einzahlungen aus Abgaben</b>					
10	Einzahlungen aus eigenen Abgaben	Unterklassen 83 bis 85 ohne Gruppen 852, 858 und 859	451.512,90	0,00	451.512,90
11	Erträge aus Ertragsanteilen	Gruppen 858 und 859	1.728.615,31	0,00	1.728.615,31
12	Gebühren für die Benützung von Gemeindevorrichtungen und -anlagen	Gruppe 852	563.811,53	546.057,14	17.754,39
13	Erträge aus Leistungen	Unterklasse 81 ohne Gruppen 811, 817, 818 und 819	714.499,04	0,00	714.499,04
14	Erträge aus Besitz und wirtschaftlicher Tätigkeit	Gruppen 811, 820, 822, 823	72.319,22	17.621,66	54.697,56
15	Transfererträge von Trägern des öffentlichen Rechts	Gruppen 860 bis 863, 888	334.188,85	18.810,01	315.378,84
16	Sonstige Transfererträge	Gruppen 809, 864 bis 868, 880	34.999,29	0,00	34.999,29
17	Gewinnentnahmen der Gemeinde von Unternehmungen und marktbestimmten Betrieben der Gemeinde (A 85-89)	Gruppe 869 und 879		0,00	
18	Erträge aus Veräußerungen und sonstige Erträge	Gruppen 814, 815, 824, 827, 828 und 829	532.342,61	36.531,16	495.811,45
<b>19</b>	<b>Summe 1 (Erträge)</b>		<b>4.432.288,75</b>	<b>619.019,97</b>	<b>3.813.268,78</b>
<b>Aufwendungen der operativen Gebarung</b>					
20	Personalaufwand	Klasse 5 ohne nicht finanzierungswirksame Konten	726.644,96	2.872,04	723.772,92
21	Pensionen und sonstige Ruhebezüge	Gruppen 760, 761		0,00	
22	Bezüge der gewählten Organe	Gruppe 721	90.658,22	0,00	90.658,22
23	Gebrauchs- und Verbrauchsgüter, Handelswaren	Klasse 4	174.135,67	83.894,06	90.241,61
24	Verwaltungs- und Betriebsaufwand	Klasse 6 ohne Gruppen 650 bis 655, 657, 658, 680 bis 687, 689, 690, 694 bis 699; Unterklassen 70 bis 72 ohne Gruppen 706 und 721; Gruppe 790	1.570.610,77	284.784,86	1.285.825,91
25	Zinsen für Finanzschulden	Gruppen 650, 651, 653 und 657	21.355,97	13.356,42	7.999,55
26	Laufende Transfers an Träger des öffentlichen Rechts	Gruppen 750 bis 754	1.093.632,38	178.495,85	915.136,53
27	Sonstige laufende Transfers	Gruppen 755 bis 757, 759, 764, 768, 780 und 781	67.335,21	0,00	67.335,21
28	Gewinnentnahmen der Gemeinde von Unternehmungen und marktbestimmten Betrieben der Gemeinde (A 85-89)	Gruppe 769		0,00	
<b>29</b>	<b>Summe 2 (Aufwendungen)</b>		<b>3.744.373,18</b>	<b>563.403,23</b>	<b>3.180.969,95</b>
<b>91</b>	<b>SALDO 1: Ergebnis der operativen Gebarung</b>	Summe 1 minus Summe 2	<b>687.915,57</b>	<b>55.616,74</b>	<b>632.298,83</b>

Bezeichnung	Zuordnung Abgang/Zugang zu den Bestandskonten und der Kapitaltransferkonten	Summe Haushalt	davon A 85 - 89	Summe ohne A 85 - 89
<b>Vermögensgebarung mit Kapitaltransfers ohne Finanztransaktionen</b>				
30 Veräußerung von unbeweglichem Vermögen	Unterklassen 00, 01, 05 und 06; Gruppen 801, 802 und 805 (bei unbeweglichen Kulturgütern)	343.175,00	0,00	343.175,00
31 Veräußerung von beweglichem Vermögen	Unterklassen 02 bis 04; Gruppen 100, 113, 120, 150, 159, 170 und 175; Gruppen 803, 804 und 805 (bei beweglichen Kulturgütern)	2.894,25	0,00	2.894,25
32 Veräußerung von immateriellen Vermögenswerten	Unterklasse 07		0,00	
33 Investitionszuschüsse (erhaltene Kapitaltransfers) von Trägern des öffentlichen Rechts	Gruppen 300 bis 303, 309, 871	387.827,76	35.516,98	352.310,78
34 Sonstige Investitionszuschüsse (erhaltene Kapitaltransfers)	Gruppen 304 bis 308	2.092,22	592,22	1.500,00
<b>39 Summe 3 (Vermögensgebarung mit Kapitaltransfer ohne Finanztransaktionen)</b>		<b>735.989,23</b>	<b>36.109,20</b>	<b>699.880,03</b>
<b>Vermögensgebarung und Kapitaltransfers ohne Finanztransaktionen</b>				
40 Erwerb von unbeweglichem Vermögen	Unterklassen 00, 01 und 05; Gruppen 060, 061 und 063	547.320,56	27.044,23	520.276,33
41 Erwerb von beweglichem Vermögen, Aktivierte Vorräte	Unterklassen 02 bis 04; Gruppe 062; Gruppen 100, 113, 120, 150, 159, 170 und 175	67.033,03	0,00	67.033,03
42 Erwerb von immateriellen Vermögenswerten	Unterklasse 07	65.221,27	32.340,00	32.881,27
43 Kapitaltransfers an Träger des öffentlichen Rechts	Gruppen 130 und 135; Gruppen 770 bis 774		0,00	
44 Sonstige Kapitaltransfers	Gruppen 775 bis 779, 785 und 786	6.820,00	0,00	6.820,00
<b>49 Summe 4 (Vermögensgebarung und Kapitaltransfer ohne Finanztransaktionen)</b>		<b>686.394,86</b>	<b>59.384,23</b>	<b>627.010,63</b>
<b>92 SALDO 2: Saldo der Vermögensgebarung ohne Finanztransaktionen</b>	Summe 3 minus Summe 4	<b>49.594,37</b>	<b>-23.275,03</b>	<b>72.869,40</b>



Bezeichnung	Zuordnung der Gruppen der Finanzierungsrechnung	nur A 85 - 89
<b>Einzahlungen aus Finanztransaktionen</b>		
50 Veräußerung von Beteiligungen und Wertpapieren	Unterklasse 08; Gruppen 223 und 224	0,00
51 Entnahmen aus Zahlungsmittelreserven	Gruppen 293, 294 und 295	0,00
52 Einzahlungen aus der Rückzahlung von Darlehen an Träger des öffentlichen Rechts	Gruppen 240 bis 244	0,00
53 Einzahlungen aus der Rückzahlung von Darlehen an andere und von Bezugsvorschüssen	Gruppen 245 bis 249 und 273	0,00
54 Aufnahme von Finanzschulden von Trägern des öffentlichen Rechts	Gruppen 340 bis 344, 350 bis 354	2.037,32
55 Aufnahme von Finanzschulden von anderen	Unterklasse 32; Gruppen 345 bis 349, 355 bis 357	0,00
58 Ausgleichszahlungen aus Finanzderivaten	Gruppen 821 und 826	0,00
<b>59 Summe 5 (Einzahlungen aus Finanztransaktionen)</b>		<b>2.037,32</b>
<b>Auszahlungen aus Finanztransaktionen</b>		
60 Erwerb von Beteiligungen und Wertpapieren	Unterklasse 08; Gruppen 223 und 224	0,00
61 Zuführung an Zahlungsmittelreserven	Gruppen 293, 294 und 295	0,00
62 Gewährung von Darlehen an Träger des öffentlichen Rechts	Gruppen 240 bis 244	0,00
63 Gewährung von Darlehen an andere und von Bezugsvorschüssen	Gruppen 245 bis 249 und 273	0,00
64 Rückzahlung von Finanzschulden bei Trägern des öffentlichen Rechts	Gruppen 340 bis 344, 350 bis 354	22.118,84
65 Rückzahlung von Finanzschulden bei anderen	Unterklasse 32; Gruppen 345 bis 349, 355 bis 357	111.107,22
68 Ausgleichszahlungen aus Finanzderivaten	Gruppen 652, 655 und 658	0,00
<b>69 Summe 6 (Auszahlungen aus Finanztransaktionen)</b>		<b>133.226,06</b>
<b>93 SALDO 3: Saldo der Finanztransaktionen</b>	Summe 5 minus Summe 6	<b>-131.188,74</b>
<b>94 SALDO 4:</b>	Summe der Salden 1, 2 und 3	<b>-98.847,03</b>
<b>II. Ableitung des Finanzierungssaldos</b>		
70 Jahresergebnis Haushalt ohne A 85 - 89 und ohne Finanztransaktionen	Saldo 1 plus Saldo 2	705.168,23
71 Überrechnung Jahresergebnis A 85 - 89	Saldo 4 der Spalte "nur A 85 - 89"	-98.847,03
<b>95 Finanzierungssaldo ('vorläufiges Maastricht-Ergebnis')</b>		<b>606.321,20</b>



Erläuterung Abweichung gegenüber Ergebnisvoranschlag



HH-Stelle	Bezeichnung	Buchungen	- Voranschlag	- Übertragung	= Abweichung	Betrag	Beschluss und Begründung
<b>Mittelaufbringung</b>	<b>Abweichung über 3.634,00 und mehr als 50,00%</b>						
<b>010000</b>	<b>Zentralamt</b>						
2/010000+816100	Personalko.ers. WVA,ABA (30 % Büro Personalkosten)	104.940,50	61.200,00	0,00	43.740,50	43.740,50	01.02.2023 Verw.kostenbeiträge 50 % anstatt veranschlagter 30%
2/010000+816110	Verw.ko.ers. WVA,ABA (30%-Arbeitspl - Büromat. etc.)	21.729,58	10.500,00	0,00	11.229,58	11.229,58	01.02.2023 Verw.kostenbeiträge 50 % anstatt veranschlagter 30%
2/010000+816300	Personalkostenersätze Postpartner	35.336,59	22.600,00	0,00	12.736,59	12.736,59	01.02.2023 höher als veranschlagt
<b>164000</b>	<b>Förderung der Brandbekämpfung und Brandverhütung</b>						
2/164000+829100	Sonstige Einnahmen	13.545,00	0,00	0,00	13.545,00	13.545,00	01.02.2023 Ersätze von Verkehrsunfällen
<b>179000</b>	<b>Sonstige Einrichtungen und Maßnahmen</b>						
6/179000+829910	Sonstige Erträge	0,00	20.800,00	0,00	-20.800,00	-20.800,00	01.02.2023 UW-Schäden werden erst 2023 abgerechnet
<b>211000</b>	<b>Volksschule</b>						
2/211000+816100	Personalkostenersätze	39.124,03	0,00	0,00	39.124,03	39.124,03	01.02.2023 Aufteilung der Stunden auf div. Kostenstellen
<b>211002</b>	<b>Volksschule</b>						
6/211002+829911	Zuführung von investiven Projekten	16.400,00	0,00	0,00	16.400,00	16.400,00	01.02.2023 Vorhaben auf 2023 verschoben
<b>240000</b>	<b>Kindergärten</b>						
2/240000+813000	Erträge aus der Auflösung von Investitionszuschüssen (Kapitaltransfers)	8.859,55	3.700,00	0,00	5.159,55		
<b>240001</b>	<b>Kindergarten Sigmundsherberg</b>						
6/240001+829911	sonstige Zuwendungen von investive auf investive Projekte	25.855,00	0,00	0,00	25.855,00	25.855,00	01.02.2023 Bereinigung Projekt 240001

HH-Stelle	Bezeichnung	Buchungen	- Voranschlag	- Übertragung	= Abweichung	Betrag	Beschluss und Begründung
<b>240003</b>	<b>Kindergarten-Transport</b>						
6/240003+829911	Zuführung von investiv auf investive Projekte	16.575,54	0,00	0,00	16.575,54	16.575,54	01.02.2023 Bereinigung Projekt 240003
<b>240100</b>	<b>Kindergärten</b>						
2/240100+816100	Personalkostensätze	34.596,84	22.700,00	0,00	11.896,84	11.896,84	01.02.2023 höher als veranschlagt
<b>480000</b>	<b>Allgemeine Wohnbauförderung</b>						
2/480000+894001	Entnahmen von zweckgebundenen Haushaltsrücklagen	0,00	51.400,00	0,00	-51.400,00		
<b>639001</b>	<b>Stockgrabenbach</b>						
6/639001+829910	sonstige Zuwendungen von operative auf investive Projekte	8.351,44	0,00	0,00	8.351,44	8.351,44	01.02.2023 Bereinigung Projekt 639001
<b>710000</b>	<b>Land- und forstwirtschaftlicher Wegebau</b>						
6/710000+894001	Entnahmen von zweckgebundenen Haushaltsrücklagen	0,00	15.500,00	0,00	-15.500,00		
<b>820000</b>	<b>Wirtschaftshöfe</b>						
2/820000+816001	Personalkostensätze nicht ständig besch. Arbeiter	3.654,05	0,00	0,00	3.654,05	3.654,05	01.02.2023 Aufteilung Personalkosten nicht ganzj. besch. DN
<b>820100</b>	<b>Wirtschaftshöfe</b>						
2/820100+816001	Personalkostensätze DN 4038	0,00	18.000,00	0,00	-18.000,00	-18.000,00	01.02.2023 verbucht auf 8201+8160
2/820100+816002	Personalkostensätze DN 4039	0,00	17.700,00	0,00	-17.700,00	-17.700,00	01.02.2023 verbucht auf 8201+8160
2/820100+816003	Personalkostensätze DN xx 40h/W	0,00	12.000,00	0,00	-12.000,00	-12.000,00	01.02.2023 für neuen DN
2/820100+816100	Kostensatz AMS Altersteilzeit	25.944,23	0,00	0,00	25.944,23	25.944,23	01.02.2023 geförderter AN

HH-Stelle	Bezeichnung	Buchungen	- Voranschlag	- Übertragung	= Abweichung	Betrag	Beschluss und Begründung
<b>831000</b>	<b>Freibäder</b>						
2/831000+816001	Personalkostenersätze	9.066,86	0,00	0,00	9.066,86		
<b>831002</b>	<b>Sanierung Freibad (2022 bis 2023)</b>						
6/831002+829910	Sonstige Erträge	0,00	87.700,00	0,00	-87.700,00	-87.700,00	01.02.2023 Zuführung nicht notwendig
6/831002+871000	Kapitaltransfers aus Gemeinde-Bedarfszuweisungsmittel	200.000,00	100.000,00	0,00	100.000,00	100.000,00	01.02.2023 zus. BZ der NÖLRG
<b>840000</b>	<b>Grundbesitz</b>						
6/840000+801001	Grundverkauf Christophorus-Siedlung II	29.530,00	0,00	0,00	29.530,00	29.530,00	01.02.2023 Verkauf Grundstück (II)
6/840000+801005	Grundverkauf Christophorus-Siedlung III	291.117,00	171.400,00	0,00	119.717,00	119.717,00	01.02.2023 mehr Verkäufe als erwartet
2/840000+811000	Einnahmen aus Verpachtungen (Ackerpächte)	12.235,99	2.500,00	0,00	9.735,99	9.735,99	01.02.2023 Nachverrechnung aus 2017-2021
<b>846001</b>	<b>Ortskernprojekt Nahversorger</b>						
6/846001+829910	sonstige Zuwendungen von operative auf investive Projekte	47.897,40	0,00	0,00	47.897,40	47.897,40	01.02.2023 Bereinigung Projekt 846001
<b>850800</b>	<b>WVA - Röhrwiesen/Zuleitung Hochbehälter Walkenstein</b>						
6/850800+894001	Entnahmen von zweckgebundenen Haushaltsrücklagen	19.146,88	0,00	0,00	19.146,88		
<b>851000</b>	<b>Betriebe der Abwasserbeseitigung</b>						
2/851000+860000	Zinsen KPC Kanal	17.022,44	0,00	0,00	17.022,44	17.022,44	01.02.2023 Erträge aus KPC Förderung
2/851000+861100	Zinsenzuschüsse ( nur ABA BA03, ABA BA04)	0,00	26.700,00	0,00	-26.700,00	-26.700,00	01.02.2023 Zuschüsse über KPC Konto
2/851000+861102	Zinsen KPC Kanal	0,00	16.300,00	0,00	-16.300,00	-16.300,00	01.02.2023 noch keine Erträge aus KPC Förderung, Vertrag fehlt

HH-Stelle	Bezeichnung	Buchungen	- Voranschlag	- Übertragung	= Abweichung	Betrag	Beschluss und Begründung
<b>851002</b>	<b>Leitungskataster</b>						
6/851002+829910	Sonstige Erträge	0,00	31.900,00	0,00	-31.900,00	-31.900,00	01.02.2023 Zuführung erst nach Beendigung des Projekts
<b>851100</b>	<b>Betriebe der Abwasserbeseitigung</b>						
2/851100+861100	Zinsenzuschuesse (nur Sanier. ABABA07 Th 108/772)	0,00	7.900,00	0,00	-7.900,00	-7.900,00	01.02.2023 Förderung noch ausständig
<b>851200</b>	<b>Betriebe der Abwasserbeseitigung</b>						
2/851200+827000	Personalkostenersätze	0,00	8.000,00	0,00	-8.000,00	-8.000,00	01.02.2023 2023 verrechnet und verbucht
<b>900000</b>	<b>Gesonderte Verwaltung</b>						
2/900000+829001	Sonstige Erträge - nicht behobener Jagdpachtschilling	21.410,49	0,00	0,00	21.410,49	21.410,49	01.02.2023 nicht veranschlagt
2/900000+829910	Sonstige Erträge	88.432,18	0,00	0,00	88.432,18	88.432,18	01.02.2023 Bereinigung Projekt 240002
<b>920000</b>	<b>Ausschließliche Gemeindeabgaben</b>						
2/920000+850050	Aufschließungsabgabe Theras	3.754,57	0,00	0,00	3.754,57	3.754,57	01.02.2023 Vorschreibung Ergänzungsaufschließungsabgabe
2/920000+856000	Verwaltungsabgaben	9.842,14	5.000,00	0,00	4.842,14	4.842,14	01.02.2023 mehr vorgeschrieben als erwartet
<b>921000</b>	<b>zw.Länder u. Gde geteilte Abgaben</b>						
2/921000+861000	Transfers von Ländern, Landesfonds und Landeskammern	9.148,81	600,00	0,00	8.548,81	7.564,04	01.02.2023 Gemeindeanteil höher als erwartet
<b>947000</b>	<b>sonstige Zuschüsse der Länder</b>						
2/947000+861000	Corona-Hilfe II	39.137,73	0,00	0,00	39.137,73	39.137,73	01.02.2023 zus. Corona Hilfe
<b>Summe Mittelaufbringung</b>		<b>1.152.654,84</b>	<b>714.100,00</b>	<b>0,00</b>	<b>438.554,84</b>	<b>471.096,78</b>	



HH-Stelle	Bezeichnung	Buchungen	- Voranschlag	- Übertragung	= Abweichung	Betrag	Beschluss und Begründung
<b>Mittelverwendung</b>	<b>Abweichung über 3.634,00 und mehr als 50,00%</b>						
<b>010000</b>	<b>Zentralamt</b>						
1/010000-566000	Zuwendungen aus Anlass v. Dienstjubiläen	3.390,20	10.200,00	0,00	-6.809,80	-6.809,80	01.02.2023 nur 1 DN mit Dienstjubiläum
1/010000-640100	Beratungskosten	7.389,67	1.000,00	0,00	6.389,67	6.389,67	01.02.2023 rechtliche Beratung Mag. Donnerbauer
1/010000-720000	Personalkostenersätze	23.116,59	0,00	0,00	23.116,59	23.116,59	01.02.2023 Stundenaufwand höher als vorgesehen
1/010000-728000	Digitalisierung Bauakte	0,00	15.000,00	0,00	-15.000,00	-15.000,00	01.02.2023 2022 nicht durchgeführt, Plan 2023
<b>019000</b>	<b>Repräsentation</b>						
1/019000-723000	Repräsentationsausgaben	7.102,61	3.000,00	0,00	4.102,61		
<b>131000</b>	<b>Bau- und Feuerpolizei</b>						
1/131000-640000	Sachverständigenhonorare	10.464,71	3.500,00	0,00	6.964,71	6.292,71	01.02.2023 mehr Bauverfahren als erwartet
<b>163000</b>	<b>Freiwillige Feuerwehr</b>						
1/163000-754000	Subventionen an Freiwillige Feuerwehren	23.300,16	12.500,00	0,00	10.800,16	10.800,16	01.02.2023 doppelte Subvention GR Beschluss 12,2022
<b>164000</b>	<b>Förderung der Brandbekämpfung und Brandverhütung</b>						
1/164000-612000	Instandhaltung von Wasser- und Abwasserbauten und -anlagen	12.602,78	0,00	0,00	12.602,78	12.602,78	01.02.2023 Hydrantentausch/-ersatz nach Unfall
1/164000-680000	Planmäßige Abschreibung	46.225,89	16.200,00	0,00	30.025,89		
<b>211000</b>	<b>Volksschule</b>						
1/211000-720100	Personalkostenbeiträge VS	43.111,99	9.800,00	0,00	33.311,99	33.311,99	01.02.2023 Stundenaufwand höher als vorgesehen

HH-Stelle	Bezeichnung	Buchungen	- Voranschlag	- Übertragung	= Abweichung	Betrag	Beschluss und Begründung
<b>240000</b>	<b>Kindergärten</b>						
1/240000-620000	Transportkosten für Kinder	0,00	4.000,00	0,00	-4.000,00	-4.000,00	01.02.2023 VA - Kosten für E-Auto
1/240000-720001	Personalkostenbeiträge E-Auto	4.037,23	0,00	0,00	4.037,23	4.037,23	01.02.2023 Stundenaufwand höher als vorgesehen
<b>240001</b>	<b>Kindergarten Sigmundsherberg</b>						
1/240001-511001	Kdg-Betreuer in der Kleinkindgruppe	0,00	12.500,00	0,00	-12.500,00	-12.500,00	01.02.2023 keine Kdg Betreuer in TBE
1/240001-720000	Kostenbeiträge (Kostensätze) für Leistungen	10.437,81	0,00	0,00	10.437,81	9.445,90	01.02.2023 Stundenaufwand höher als vorgesehen
<b>240002</b>	<b>Kindergarten Sigmundsherberg Um- und Zubau</b>						
5/240002-729911	sonstige Zuweisungen von investive auf investive Projekte	58.830,54	0,00	0,00	58.830,54	58.830,54	01.02.2023 Zuweisung von inv. auf inv. Vorhaben
5/240002-729912	Rückführung von investive auf operativ	86.764,57	0,00	0,00	86.764,57	86.764,57	01.02.2023 Bereinigung Projekt 240002
<b>240003</b>	<b>Kindergarten-Transport</b>						
1/240003-680000	Planmäßige Abschreibung	6.646,13	0,00	0,00	6.646,13		
<b>240100</b>	<b>Kindergärten</b>						
1/240100-720001	Personalkostenbeiträge E-Auto Kdg Wa	4.037,23	0,00	0,00	4.037,23	4.037,23	01.02.2023 Stundenaufwand höher als vorgesehen
<b>259000</b>	<b>Sonstige Einrichtungen und Maßnahmen</b>						
1/259000-757000	Subventionen zur Jugendförderung	7.860,00	3.800,00	0,00	4.060,00	4.060,00	01.02.2023 doppelte Subvention GR Beschluss 12,2022
<b>340000</b>	<b>Museen</b>						
1/340000-757000	Subvention Kunst/Kultur Museen,Presshaus etc.	20.000,00	1.500,00	0,00	18.500,00	18.500,00	01.02.2023 für Instandsetzung Lokomotive Museum

HH-Stelle	Bezeichnung	Buchungen	- Voranschlag	- Übertragung	= Abweichung	Betrag	Beschluss und Begründung
<b>363000</b>	<b>Altstadterhaltung und Ortsbildpflege</b>						
1/363000-720000	Personalkostenbeiträge	66.790,62	41.900,00	0,00	24.890,62	24.890,62	01.02.2023 Stundenaufwand höher als vorgesehen
<b>369000</b>	<b>Jubiläum Marktgemeinde</b>						
1/369000-457000	Druckwerke	3.696,60	32.000,00	0,00	-28.303,40	-28.303,40	01.02.2023 Umbuchung auf Kulturgüter beweglich
1/369000-723000	Amtspauschalien und Repräsentationsaufwendungen	31.881,05	15.500,00	0,00	16.381,05		
<b>480000</b>	<b>Allgemeine Wohnbauförderung</b>						
1/480000-768000	Beihilfen an Bauwerber	0,00	27.000,00	0,00	-27.000,00	-27.000,00	01.02.2023 keine Wohnbauförderung ausbezahlt, werden erst 2023 ausbezahlt
<b>489000</b>	<b>Sonstige Maßnahmen</b>						
1/489000-778000	Förderung für Photovoltaikanlagen	6.820,00	1.500,00	0,00	5.320,00	5.320,00	01.02.2023 mehr PV Anlagen privat als vorgesehen
<b>530000</b>	<b>Rettungsdienste</b>						
1/530000-757000	Beitrag an Rotes Kreuz (Rettungsdienstbeitrag)GR 29.2.16	0,00	11.400,00	0,00	-11.400,00	-11.400,00	01.02.2023 wird nicht mehr direkt verrechnet
<b>680000</b>	<b>Postpartner</b>						
1/680000-720000	Personalkostenbeitr. Postpartner	35.336,59	22.600,00	0,00	12.736,59	12.736,59	01.02.2023 Stundenaufwand höher als vorgesehen
<b>710000</b>	<b>Land- und forstwirtschaftlicher Wegebau</b>						
5/710000-794001	Zuweisung an zweckgebundene Haushaltsrücklagen	7.274,08	0,00	0,00	7.274,08		
<b>820003</b>	<b>Wirtschaftshöfe</b>						
1/820003-523000	Geldbezüge der nicht ganzjährig beschäftigten Arbeiter	8.458,80	0,00	0,00	8.458,80	8.458,80	01.02.2023 geförderter DN
1/820003-582000	Sonstige Dienstgeberbeiträge zur sozialen Sicherheit	8.509,42	1.300,00	0,00	7.209,42	7.209,42	01.02.2023 FBAF anstatt DGB veranschlagt

HH-Stelle	Bezeichnung	Buchungen	- Voranschlag	- Übertragung	= Abweichung	Betrag	Beschluss und Begründung
1/820003-582900	Sonstige Dienstgeberbeiträge zur sozialen Sicherheit	0,00	6.600,00	0,00	-6.600,00	-6.600,00	01.02.2023 DGB für 4. Arbeiter Bauhof
<b>820100</b>	<b>Wirtschaftshöfe</b>						
1/820100-511000	Bezüge DN 4071	16.951,56	9.700,00	0,00	7.251,56	7.251,56	01.02.2023 Stundenaufwand höher als vorgesehen
1/820100-511003	Bezüge für VB DN 4040	0,00	8.500,00	0,00	-8.500,00	-8.500,00	01.02.2023 neuer DN im Kdg
1/820100-582000	DGB Sozialversicherung - VB DN 4074	3.853,91	0,00	0,00	3.853,91	3.853,91	01.02.2023 Stundenaufwand höher als vorgesehen
<b>842000</b>	<b>Waldbesitz (soweit nicht bei 8660)</b>						
1/842000-728000	Sonstige Leistungsentgelte	1.145,28	5.000,00	0,00	-3.854,72		
<b>850000</b>	<b>Betriebe der Wasserversorgung</b>						
1/850000-400000	Geringwertige Wirtschaftsgüter	0,00	12.000,00	0,00	-12.000,00	-12.000,00	01.02.2023 keine Ausgaben
1/850000-710000	Öffentliche Abgaben (Gebrauchsabgabe)	6.241,05	16.400,00	0,00	-10.158,95		
1/850000-720100	Verwaltungskostenbeiträge	11.878,42	6.500,00	0,00	5.378,42	5.378,42	01.02.2023 höherer Kostenersatz als VA
1/850000-794001	Zuweisung an zweckgebundene Haushaltsrücklagen	17,02	20.000,00	0,00	-19.982,98		
<b>850502</b>	<b>WVA BA08 - Siedl.erw. Chr.siedl.II</b>						
1/850502-680000	Planmäßige Abschreibung	4.721,96	0,00	0,00	4.721,96		
<b>851000</b>	<b>Betriebe der Abwasserbeseitigung</b>						
1/851000-400000	Geringwertige Wirtschaftsgüter	11.916,70	0,00	0,00	11.916,70	11.916,70	01.02.2023 Ersatz der Kanaldeckel B45
1/851000-720000	Personalkostenbeiträge ABA	43.122,13	28.700,00	0,00	14.422,13	14.422,13	01.02.2023 Stundenaufwand höher als vorgesehen
1/851000-720100	Verwaltungskostenbeiträge ABA	9.027,60	5.200,00	0,00	3.827,60	3.827,60	01.02.2023 höherer Verwaltungssatz als veranschlagt

HH-Stelle	Bezeichnung	Buchungen	- Voranschlag	- Übertragung	= Abweichung	Betrag	Beschluss und Begründung
1/851000-728000	Sonstige Leistungsentgelte	4.353,68	0,00	0,00	4.353,68	4.353,68	01.02.2023 Ziviltechniker RW Kanal Rod/RLH
<b>851100</b>	<b>Betriebe der Abwasserbeseitigung</b>						
1/851100-720000	Personalkostenbeiträge ABA Theras	16.155,77	10.600,00	0,00	5.555,77	5.555,77	01.02.2023 Stundenaufwand höher als vorgesehen
<b>851200</b>	<b>Betriebe der Abwasserbeseitigung</b>						
1/851200-511000	Bezüge - GAV	2.224,13	7.900,00	0,00	-5.675,87	-5.675,87	01.02.2023 weniger Stunden als angenommen
<b>Summe Mittelverwendung</b>		<b>675.694,48</b>	<b>383.300,00</b>	<b>0,00</b>	<b>292.394,48</b>	<b>255.575,50</b>	



Erläuterung Abweichung gegenüber Finanzierungsvoranschlag





HH-Stelle	Bezeichnung	Buchungen	- Voranschlag	- Übertragung	= Abweichung	Betrag	Beschluss und Begründung
<b>Mittelaufbringung</b>	<b>Abweichung über 3.634,00 und mehr als 50,00%</b>						
<b>010000</b>	<b>Zentralamt</b>						
2/010000+816100	Personalko.ers. WVA,ABA (30 % Büro Personalkosten)	104.940,50	61.200,00	0,00	43.740,50	43.740,50	01.02.2023 Verw.kostenbeiträge 50 % anstatt veranschlagter 30%
2/010000+816110	Verw.ko.ers. WVA,ABA (30%-Arbeitspl - Büromat. etc.)	21.729,58	10.500,00	0,00	11.229,58	11.229,58	01.02.2023 Verw.kostenbeiträge 50 % anstatt veranschlagter 30%
2/010000+816300	Personalkostenersätze Postpartner	35.336,59	22.600,00	0,00	12.736,59	12.736,59	01.02.2023 höher als veranschlagt
<b>164000</b>	<b>Förderung der Brandbekämpfung und Brandverhütung</b>						
2/164000+829100	Sonstige Einnahmen	13.545,00	0,00	0,00	13.545,00	13.545,00	01.02.2023 Ersätze von Verkehrsunfällen
<b>179000</b>	<b>Sonstige Einrichtungen und Maßnahmen</b>						
6/179000+829910	Sonstige Erträge	0,00	20.800,00	0,00	-20.800,00	-20.800,00	01.02.2023 UW-Schäden werden erst 2023 abgerechnet
<b>211000</b>	<b>Volksschule</b>						
2/211000+816100	Personalkostenersätze	39.124,03	0,00	0,00	39.124,03	39.124,03	01.02.2023 Aufteilung der Stunden auf div. Kostenstellen
<b>211002</b>	<b>Volksschule</b>						
6/211002+829911	Zuführung von investiven Projekten	16.400,00	0,00	0,00	16.400,00	16.400,00	01.02.2023 Vorhaben auf 2023 verschoben
<b>240001</b>	<b>Kindergarten Sigmundsherberg</b>						
6/240001+829911	sonstige Zuwendungen von investive auf investive Projekte	25.855,00	0,00	0,00	25.855,00	25.855,00	01.02.2023 Bereinigung Projekt 240001
<b>240003</b>	<b>Kindergarten-Transport</b>						
6/240003+301001	Kapitaltransfers von Ländern, Landesfonds und Landeskammern	10.000,00	0,00	0,00	10.000,00	10.000,00	01.02.2023 Energie BZ für E-Auto
6/240003+829911	Zuführung von investiv auf investive Projekte	16.575,54	0,00	0,00	16.575,54	16.575,54	01.02.2023 Bereinigung Projekt 240003

HH-Stelle	Bezeichnung	Buchungen	- Voranschlag	- Übertragung	= Abweichung	Betrag	Beschluss und Begründung
<b>240100</b>	<b>Kindergärten</b>						
2/240100+816100	Personalkostenersätze	34.596,84	22.700,00	0,00	11.896,84	11.896,84	01.02.2023 höher als veranschlagt
<b>639001</b>	<b>Stockgrabenbach</b>						
6/639001+829910	sonstige Zuwendungen von operative auf investive Projekte	8.351,44	0,00	0,00	8.351,44	8.351,44	01.02.2023 Bereinigung Projekt 639001
<b>820000</b>	<b>Wirtschaftshöfe</b>						
2/820000+816001	Personalkostenersätze nicht ständig besch. Arbeiter	3.654,05	0,00	0,00	3.654,05	3.654,05	01.02.2023 Aufteilung Personalkosten nicht ganzj. besch. DN
<b>820100</b>	<b>Wirtschaftshöfe</b>						
2/820100+816001	Personalkostenersätze DN 4038	0,00	18.000,00	0,00	-18.000,00	-18.000,00	01.02.2023 verbucht auf 8201+8160
2/820100+816002	Personalkostenersätze DN 4039	0,00	17.700,00	0,00	-17.700,00	-17.700,00	01.02.2023 verbucht auf 8201+8160
2/820100+816003	Personalkostenersätze DN xx 40h/W	0,00	12.000,00	0,00	-12.000,00	-12.000,00	01.02.2023 für neuen DN
2/820100+816100	Kostenersatz AMS Altersteilzeit	25.944,23	0,00	0,00	25.944,23	25.944,23	01.02.2023 geförderter AN
<b>831000</b>	<b>Freibäder</b>						
2/831000+816001	Personalkostenersätze	9.066,86	0,00	0,00	9.066,86		
<b>831002</b>	<b>Sanierung Freibad (2022 bis 2023)</b>						
6/831002+829910	Sonstige Erträge	0,00	87.700,00	0,00	-87.700,00	-87.700,00	01.02.2023 Zuführung nicht notwendig
6/831002+871000	Kapitaltransfers aus Gemeinde-Bedarfszuweisungsmittel	200.000,00	100.000,00	0,00	100.000,00	100.000,00	01.02.2023 zus. BZ der NÖLRG
<b>840000</b>	<b>Grundbesitz</b>						
6/840000+801001	Grundverkauf Christophorus-Siedlung II	28.794,00	0,00	0,00	28.794,00	28.794,00	01.02.2023 Verkauf Grundstück (II)

HH-Stelle	Bezeichnung	Buchungen	- Voranschlag	- Übertragung	= Abweichung	Betrag	Beschluss und Begründung
6/840000+801005	Grundverkauf Christophorus-Siedlung III	291.117,00	171.400,00	0,00	119.717,00	119.717,00	01.02.2023 mehr Verkäufe als erwartet
2/840000+811000	Einnahmen aus Verpachtungen (Ackerpächte)	12.335,15	2.500,00	0,00	9.835,15	9.835,15	01.02.2023 Nachverrechnung aus 2017-2021
<b>842000</b>	<b>Waldbesitz (soweit nicht bei 8660)</b>						
6/842000+300000	Kapitaltransfers von Bund, Bundesfonds und Bundeskammern	0,00	17.700,00	0,00	-17.700,00	-17.700,00	01.02.2023 Förderung noch ausständig
<b>846001</b>	<b>Ortskernprojekt Nahversorger</b>						
6/846001+829910	sonstige Zuwendungen von operative auf investive Projekte	47.897,40	0,00	0,00	47.897,40	47.897,40	01.02.2023 Bereinigung Projekt 846001
<b>850000</b>	<b>Betriebe der Wasserversorgung</b>						
2/850000+307001	W-anschl. u. W-erg.abg. (Kap.transfer von priv. Haushalten)	592,22	5.000,00	0,00	-4.407,78	-4.407,78	01.02.2023 Nachverrechnung geringer als erwartet
<b>850502</b>	<b>WVA BA08 - Siedl. erw. Chr.siedl. II</b>						
6/850502+300000	Investitionskostenzuschuss ÖKK WVA BA08 - Siedl. erw. Chr. Siedl. II	9.113,59	0,00	0,00	9.113,59	9.113,59	01.02.2023 Fdg WVA durch Bund
<b>851000</b>	<b>Betriebe der Abwasserbeseitigung</b>						
2/851000+307001	K-einm. u. K-erg.abg. (Kap.transfer von priv. Haushalten)	0,00	5.000,00	0,00	-5.000,00	-5.000,00	01.02.2023 keine Nachverrechnung
2/851000+860000	Zinsen KPC Kanal	17.022,44	0,00	0,00	17.022,44	17.022,44	01.02.2023 Erträge aus KPC Förderung
2/851000+861100	Zinsenzuschüsse ( nur ABA BA03, ABA BA04)	0,00	26.700,00	0,00	-26.700,00	-26.700,00	01.02.2023 Zuschüsse über KPC Konto
2/851000+861102	Zinsen KPC Kanal	0,00	16.300,00	0,00	-16.300,00	-16.300,00	01.02.2023 noch keine Erträge aus KPC Förderung, Vertrag fehlt
<b>851002</b>	<b>Leitungskataster</b>						
6/851002+300000	Kapitaltransfers von Bund, Bundesfonds und Bundeskammern	0,00	26.500,00	0,00	-26.500,00	-26.500,00	01.02.2023 Förderung noch ausständig
6/851002+301000	Kapitaltransfers von Ländern, Landesfonds und Landesammern	0,00	6.600,00	0,00	-6.600,00	-6.600,00	01.02.2023 Förderung noch ausständig

HH-Stelle	Bezeichnung	Buchungen	- Voranschlag	- Übertragung	= Abweichung	Betrag	Beschluss und Begründung
6/851002+829910	Sonstige Erträge	0,00	31.900,00	0,00	-31.900,00	-31.900,00	01.02.2023 Zuführung erst nach Beendigung des Projekts
<b>851100</b>	<b>Betriebe der Abwasserbeseitigung</b>						
2/851100+300000	KPC Barwert Kanal Theras	6.069,43	0,00	0,00	6.069,43	6.069,43	01.02.2023 Erträge aus KPC Förderung
2/851100+861100	Zinsenzuschuesse (nur Sanier. ABABA07 Th 108/772)	0,00	7.900,00	0,00	-7.900,00	-7.900,00	01.02.2023 Förderung noch ausständig
<b>851200</b>	<b>Betriebe der Abwasserbeseitigung</b>						
2/851200+827000	Personalkostenersätze	0,00	8.000,00	0,00	-8.000,00	-8.000,00	01.02.2023 2023 verrechnet und verbucht
<b>851802</b>	<b>ABA BA 11 - Christophorus- Siedlung II</b>						
6/851802+301000	Kapitaltransfers von Ländern, Landesfonds und Landeskammern	2.840,00	127.200,00	0,00	-124.360,00	-124.360,00	01.02.2023 Förderung noch ausständig
<b>900000</b>	<b>Gesonderte Verwaltung</b>						
2/900000+829001	Sonstige Erträge - nicht behobener Jagdpachtschilling	21.410,49	0,00	0,00	21.410,49	21.410,49	01.02.2023 nicht veranschlagt
2/900000+829910	Sonstige Erträge	88.432,18	0,00	0,00	88.432,18	88.432,18	01.02.2023 Bereinigung Projekt 240002
<b>920000</b>	<b>Ausschließliche Gemeindeabgaben</b>						
2/920000+850050	Aufschließungsabgabe Theras	3.754,57	0,00	0,00	3.754,57	3.754,57	01.02.2023 Vorschreibung Ergänzungsaufschließungsabgabe
2/920000+856000	Verwaltungsabgaben	9.824,64	5.000,00	0,00	4.824,64	4.824,64	01.02.2023 mehr vorgeschrieben als erwartet
<b>921000</b>	<b>zw.Länder u. Gde geteilte Abgaben</b>						
2/921000+861000	Transfers von Ländern, Landesfonds und Landeskammern	9.148,81	600,00	0,00	8.548,81	7.564,04	01.02.2023 Gemeindeanteil höher als erwartet

HH-Stelle	Bezeichnung	Buchungen	- Voranschlag	- Übertragung	= Abweichung	Betrag	Beschluss und Begründung
<b>947000</b>	<b>sonstige Zuschüsse der Länder</b>						
2/947000+861000	Corona-Hilfe II	39.137,73	0,00	0,00	39.137,73	39.137,73	01.02.2023 zus. Corona Hilfe
	<b>Summe Mittelaufbringung</b>	<b>1.152.609,31</b>	<b>831.500,00</b>	<b>0,00</b>	<b>321.109,31</b>	<b>311.057,68</b>	
<b>Mittelverwendung</b>	<b>Abweichung über 3.634,00 und mehr als 50,00%</b>						
<b>010000</b>	<b>Zentralamt</b>						
1/010000-566000	Zuwendungen aus Anlass v. Dienstjubiläen	3.390,20	10.200,00	0,00	-6.809,80	-6.809,80	01.02.2023 nur 1 DN mit Dienstjubiläum
1/010000-640100	Beratungskosten	7.017,35	1.000,00	0,00	6.017,35	6.017,35	01.02.2023 rechtliche Beratung Mag. Donnerbauer
1/010000-720000	Personalkostenersätze	23.116,59	0,00	0,00	23.116,59	23.116,59	01.02.2023 Stundenaufwand höher als vorgesehen
1/010000-728000	Digitalisierung Bauakte	0,00	15.000,00	0,00	-15.000,00	-15.000,00	01.02.2023 2022 nicht durchgeführt, Plan 2023
<b>022000</b>	<b>Standesamt</b>						
1/022000-728001	Gemdat - Digitalisierung StA	12.200,11	27.000,00	0,00	-14.799,89	-14.799,89	01.02.2023 weniger Kosten angefallen als veranschlagt
<b>131000</b>	<b>Bau- und Feuerpolizei</b>						
1/131000-640000	Sachverständigenhonorare	10.380,71	3.500,00	0,00	6.880,71	6.880,71	01.02.2023 mehr Bauverfahren als erwartet
<b>163000</b>	<b>Freiwillige Feuerwehr</b>						
1/163000-754000	Subventionen an Freiwillige Feuerwehren	23.300,16	12.500,00	0,00	10.800,16	10.800,16	01.02.2023 doppelte Subvention GR Beschluss 12,2022
<b>164000</b>	<b>Förderung der Brandbekämpfung und Brandverhütung</b>						
1/164000-050100	Hydranten neu	4.821,84	0,00	0,00	4.821,84	4.821,84	01.02.2023 Ankauf neuer Hydranten
1/164000-612000	Instandhaltung von Wasser- und Abwasserbauten und -anlagen	12.602,78	0,00	0,00	12.602,78	12.602,78	01.02.2023 Hydrantentausch/-ersatz nach Unfall

HH-Stelle	Bezeichnung	Buchungen	- Voranschlag	- Übertragung	= Abweichung	Betrag	Beschluss und Begründung
<b>211000</b>	<b>Volksschule</b>						
1/211000-720100	Personalkostenbeiträge VS	43.111,99	9.800,00	0,00	33.311,99	33.311,99	01.02.2023 Stundenaufwand höher als vorgesehen
<b>240000</b>	<b>Kindergärten</b>						
1/240000-620000	Transportkosten für Kinder	0,00	4.000,00	0,00	-4.000,00	-4.000,00	01.02.2023 VA - Kosten für E-Auto
1/240000-720001	Personalkostenbeiträge E-Auto	4.037,23	0,00	0,00	4.037,23	4.037,23	01.02.2023 Stundenaufwand höher als vorgesehen
<b>240001</b>	<b>Kindergarten Sigmundsherberg</b>						
1/240001-511001	Kdg-Betreuer in der Kleinkindgruppe	0,00	12.500,00	0,00	-12.500,00	-12.500,00	01.02.2023 keine Kdg Betreuer in TBE
1/240001-720000	Kostenbeiträge (Kostensätze) für Leistungen	10.437,81	0,00	0,00	10.437,81	9.445,90	01.02.2023 Stundenaufwand höher als vorgesehen
<b>240002</b>	<b>Kindergarten Sigmundsherberg Um- und Zubau</b>						
5/240002-729911	sonstige Zuweisungen von investive auf investive Projekte	58.830,54	0,00	0,00	58.830,54	58.830,54	01.02.2023 Zuweisung von inv. auf inv. Vorhaben
5/240002-729912	Rückführung von investive auf operativ	86.764,57	0,00	0,00	86.764,57	86.764,57	01.02.2023 Bereinigung Projekt 240002
<b>240100</b>	<b>Kindergärten</b>						
1/240100-720001	Personalkostenbeiträge E-Auto Kdg Wa	4.037,23	0,00	0,00	4.037,23	4.037,23	01.02.2023 Stundenaufwand höher als vorgesehen
<b>259000</b>	<b>Sonstige Einrichtungen und Maßnahmen</b>						
1/259000-757000	Subventionen zur Jugendförderung	7.860,00	3.800,00	0,00	4.060,00	4.060,00	01.02.2023 doppelte Subvention GR Beschluss 12,2022
<b>340000</b>	<b>Museen</b>						
1/340000-757000	Subvention Kunst/Kultur Museen,Presshaus etc.	20.000,00	1.500,00	0,00	18.500,00	18.500,00	01.02.2023 für Instandsetzung Lokomotive Museum

HH-Stelle	Bezeichnung	Buchungen	- Voranschlag	- Übertragung	= Abweichung	Betrag	Beschluss und Begründung
<b>363000</b>	<b>Altstadterhaltung und Ortsbildpflege</b>						
1/363000-720000	Personalkostenbeiträge	66.790,62	41.900,00	0,00	24.890,62	24.890,62	01.02.2023 Stundenaufwand höher als vorgesehen
<b>369000</b>	<b>Jubiläum Marktgemeinde</b>						
1/369000-046000	Kulturgüter beweglich	13.714,77	0,00	0,00	13.714,77	27.893,22	01.02.2023 Jubiläumsfest Gemeinde-Beschluss vorhanden,
1/369000-457000	Druckwerke	3.696,60	32.000,00	0,00	-28.303,40	-28.303,40	01.02.2023 Umbuchung auf Kulturgüter beweglich
1/369000-723000	Amtspauschalien und Repräsentationsaufwendungen	31.881,05	15.500,00	0,00	16.381,05		
<b>480000</b>	<b>Allgemeine Wohnbauförderung</b>						
1/480000-768000	Beihilfen an Bauwerber	0,00	27.000,00	0,00	-27.000,00	-27.000,00	01.02.2023 keine Wohnbauförderung ausbezahlt, werden erst 2023 ausbezahlt
<b>489000</b>	<b>Sonstige Maßnahmen</b>						
1/489000-778000	Förderung für Photovoltaikanlagen	6.820,00	1.500,00	0,00	5.320,00	5.320,00	01.02.2023 mehr PV Anlagen privat als vorgesehen
<b>530000</b>	<b>Rettungsdienste</b>						
1/530000-757000	Beitrag an Rotes Kreuz (Rettungsdienstbeitrag)GR 29.2.16	0,00	11.400,00	0,00	-11.400,00	-11.400,00	01.02.2023 wird nicht mehr direkt verrechnet
<b>612000</b>	<b>Gemeindestraßen</b>						
5/612000-002021	Straßenbauten 2021	40.017,67	0,00	0,00	40.017,67	40.017,67	01.02.2023 Zahlung aus 2021
5/612000-002501	B45 - NA Gehsteig Missingdorferstraße	6.015,77	0,00	0,00	6.015,77	6.015,77	01.02.2023 Nebenanlagen durch Straßenmeisterei
5/612000-003900	Radweg - Doberndorfer Straße	9.384,89	0,00	0,00	9.384,89	9.384,89	01.02.2023 im Zuge GW Erhaltung
<b>639002</b>	<b>Wasserrückhaltebecken Brugg</b>						
5/639002-004000	Wasser- und Abwasserbauten und -anlagen	12.522,66	0,00	0,00	12.522,66	12.522,66	01.02.2023 Projekt RÜB Ziviltechnikerkosten

HH-Stelle	Bezeichnung	Buchungen	- Voranschlag	- Übertragung	= Abweichung	Betrag	Beschluss und Begründung
<b>680000</b>	<b>Postpartner</b>						
1/680000-720000	Personalkostenbeitr. Postpartner	35.336,59	22.600,00	0,00	12.736,59	12.736,59	01.02.2023 Stundenaufwand höher als vorgesehen
<b>820003</b>	<b>Wirtschaftshöfe</b>						
1/820003-523000	Geldbezüge der nicht ganzjährig beschäftigten Arbeiter	8.458,80	0,00	0,00	8.458,80	8.458,80	01.02.2023 geförderter DN
1/820003-582000	Sonstige Dienstgeberbeiträge zur sozialen Sicherheit	8.509,42	1.300,00	0,00	7.209,42	7.209,42	01.02.2023 FBAF anstatt DGB veranschlagt
1/820003-582900	Sonstige Dienstgeberbeiträge zur sozialen Sicherheit	0,00	6.600,00	0,00	-6.600,00	-6.600,00	01.02.2023 DGB für 4. Arbeiter Bauhof
<b>820100</b>	<b>Wirtschaftshöfe</b>						
1/820100-511000	Bezüge DN 4071	16.951,56	9.700,00	0,00	7.251,56	7.251,56	01.02.2023 Stundenaufwand höher als vorgesehen
1/820100-511003	Bezüge für VB DN 4040	0,00	8.500,00	0,00	-8.500,00	-8.500,00	01.02.2023 neuer DN im Kdg
1/820100-582000	DGB Sozialversicherung - VB DN 4074	3.853,91	0,00	0,00	3.853,91	3.853,91	01.02.2023 Stundenaufwand höher als vorgesehen
<b>840000</b>	<b>Grundbesitz</b>						
5/840000-001005	Grundankauf Parz. 61/2 KG Sigmundsherberg	0,00	30.000,00	0,00	-30.000,00	-30.000,00	01.02.2023 erst 2023 durchgeführt
<b>842000</b>	<b>Waldbesitz (soweit nicht bei 8660)</b>						
5/842000-006000	Aufforstung KG Brugg, Gst 290	6.673,32	25.000,00	0,00	-18.326,68	-18.326,68	01.02.2023 noch nicht alle Aufträge erfüllt
<b>846000</b>	<b>Wohn- und Geschäftsgebäude</b>						
1/846000-010000	Abbruch Gebäude - Walkenstein 15	17.299,52	0,00	0,00	17.299,52	17.299,52	01.02.2023 Instandsetzung nach Unfall nicht mehr rentabel, Versicherungsersatz 2023
1/846000-346001	Tilgung von Bankdarlehen (Nahversorger)	0,00	5.900,00	0,00	-5.900,00	-5.900,00	01.02.2023 kein DL aufgenommen



HH-Stelle	Bezeichnung	Buchungen	- Voranschlag	- Übertragung	= Abweichung	Betrag	Beschluss und Begründung
<b>850000</b>	<b>Betriebe der Wasserversorgung</b>						
1/850000-004019	Wasser- und Abwasserbauten und -anlagen	0,00	5.000,00	0,00	-5.000,00	-5.000,00	01.02.2023 keine Kosten bei div. Ortsnetzen
1/850000-400000	Geringwertige Wirtschaftsgüter	0,00	12.000,00	0,00	-12.000,00	-12.000,00	01.02.2023 keine Ausgaben
1/850000-710000	Öffentliche Abgaben (Gebrauchsabgabe)	6.241,05	16.400,00	0,00	-10.158,95		
1/850000-720100	Verwaltungskostenbeiträge	11.878,42	6.500,00	0,00	5.378,42	5.378,42	01.02.2023 höherer Kostenersatz als VA
<b>850800</b>	<b>WVA - Röhrwiesen/Zuleitung Hochbehälter Walkenstein</b>						
5/850800-004000	Steuerungs- und Überwachungsanlage	19.146,88	0,00	0,00	19.146,88	19.146,88	01.02.2023 GR Beschluss nach 1.NTVA
<b>851000</b>	<b>Betriebe der Abwasserbeseitigung</b>						
1/851000-004020	Wasser- und Abwasserbauten und -anlagen	0,00	5.000,00	0,00	-5.000,00	-5.000,00	01.02.2023 keine Kosten bei div. Ortsnetzen
1/851000-400000	Geringwertige Wirtschaftsgüter	11.916,70	0,00	0,00	11.916,70	11.916,70	01.02.2023 Ersatz der Kanaldeckel B45
1/851000-720000	Personalkostenbeiträge ABA	43.122,13	28.700,00	0,00	14.422,13	14.422,13	01.02.2023 Stundenaufwand höher als vorgesehen
1/851000-720100	Verwaltungskostenbeiträge ABA	9.027,60	5.200,00	0,00	3.827,60	3.827,60	01.02.2023 höherer Verwaltungssatz als veranschlagt
1/851000-728000	Sonstige Leistungsentgelte	4.353,68	0,00	0,00	4.353,68	4.353,68	01.02.2023 Ziviltechniker RW Kanal Rod/RLH
<b>851002</b>	<b>Leitungskataster</b>						
5/851002-070000	Aktivierungsfähige Rechte (immaterielle Vermögenswerte)	12.740,00	65.000,00	0,00	-52.260,00	-52.260,00	01.02.2023 Teilrechnung niedriger als erwartet
<b>851100</b>	<b>Betriebe der Abwasserbeseitigung</b>						
1/851100-720000	Personalkostenbeiträge ABA Theras	16.155,77	10.600,00	0,00	5.555,77	5.555,77	01.02.2023 Stundenaufwand höher als vorgesehen

HH-Stelle	Bezeichnung	Buchungen	- Voranschlag	- Übertragung	= Abweichung	Betrag	Beschluss und Begründung
<b>851200</b>	<b>Betriebe der Abwasserbeseitigung</b>						
1/851200-511000	Bezüge - GAV	2.224,13	7.900,00	0,00	-5.675,87	-5.675,87	01.02.2023 weniger Stunden als angenommen
<b>858000</b>	<b>Vermessung Liegenschaft (Wasser und Kanal)</b>						
5/858000-070000	Vermessung Liegenschaft Wasser	6.533,33	14.500,00	0,00	-7.966,67	-7.966,67	01.02.2023 niedrigere Kosten als angenommen
5/858000-070002	Vermessung Liegenschaft Kanal Theras	0,00	5.300,00	0,00	-5.300,00	-5.300,00	01.02.2023 Kosten nur auf Vermessung Kanal verbucht
	<b>Summe Mittelverwendung</b>	<b>763.175,95</b>	<b>521.800,00</b>	<b>0,00</b>	<b>241.375,95</b>	<b>248.340,39</b>	

Seite	Inhalt
1	Vorbericht zum RA 2022.pdf
13	Nachweis der liquiden Mittel (Kassenbestand)
17	Ergebnishaushalt Gesamt 1. Ebene (Anlage 1a) - interne Vergütungen enthalten
21	Ergebnishaushalt Gesamt 1. und 2. Ebene (Anlage 1a) - interne Vergütungen enthalten
25	Ergebnishaushalt Bereichsbudget 1. und 2. Ebene (Anlage 1a)
47	Finanzierungshaushalt Gesamt 1. Ebene (Anlage 1b) - interne Vergütungen enthalten
51	Finanzierungshaushalt Gesamt 1. und 2. Ebene (Anlage 1b) - interne Vergütungen enthalten
57	Finanzierungshaushalt Bereichsbudget 1. und 2. Ebene (Anlage 1b)
99	Vermögenshaushalt (Anlage 1c)
105	HP Potential RA 2022.pdf
111	Ergebnis- und Finanzierungsrechnung Detailnachweis
233	Nachweis der Investitionstätigkeit
295	Nachweis Kundenforderungen
301	Nachweis Lieferantenverbindlichkeiten
311	Nettovermögensveränderungsrechnung (Anlage 1d)
315	Nachweis über Transferzahlungen (Anlage 6a)
319	Nachweis über Haushaltsrücklagen und Zahlungsmittelreserven (Anlage 6b)
323	Einzelnachweis über Finanzschulden und Schuldendienst (Anlage 6c)
333	Nachweis über hausinterne Vergütungen (Anlage 6f)
337	Aufstellung Arbeitsstunden Bauhof.pdf
341	Anlagenspiegel Einzelkonten (Anlage 6g)
389	Anlagenspiegel Einzelkonten Kapitaltransfer (Anlage 6g)
401	Liste der nicht bewerteten Kulturgüter (Anlage 6h)
405	Leasingspiegel (Anlage 6i)
409	Nachweis über unmittelbare Beteiligungen der Gebietskörperschaft (Anlage 6j)
413	Nachweis über mittelbare Beteiligungen der Gebietskörperschaft (Anlage 6k)
417	Nachweis über aktive Finanzinstrumente (Anlage 6m)
421	Einzelnachweis über aktive Finanzinstrumente (Anlage 6n)
425	Rückstellungsspiegel (Anlage 6q)
429	Haftungsnachweis (Anlage 6r)
433	Einzelnachweis über die nicht voranschlagswirksame Gebarung gemäß § 12 (Anlage 6t)
437	Personaldaten iSd ÖStp (Anlage 4)

<b>Seite</b>	<b>Inhalt</b>
441	2022 RA Dienstpostenplan.pdf
445	Nachweis über Personalaufwand VRV2015
449	Nachweis Vermögen mit abgeänderter Nutzungsdauer
455	Querschnitt (Anlage 5b)
461	Erläuterung Abweichung gegenüber Ergebnisvoranschlag
473	Erläuterung Abweichung gegenüber Finanzierungsvoranschlag