



Marktgemeinde Sigmundsherberg
Rechnungsabschluss 2021

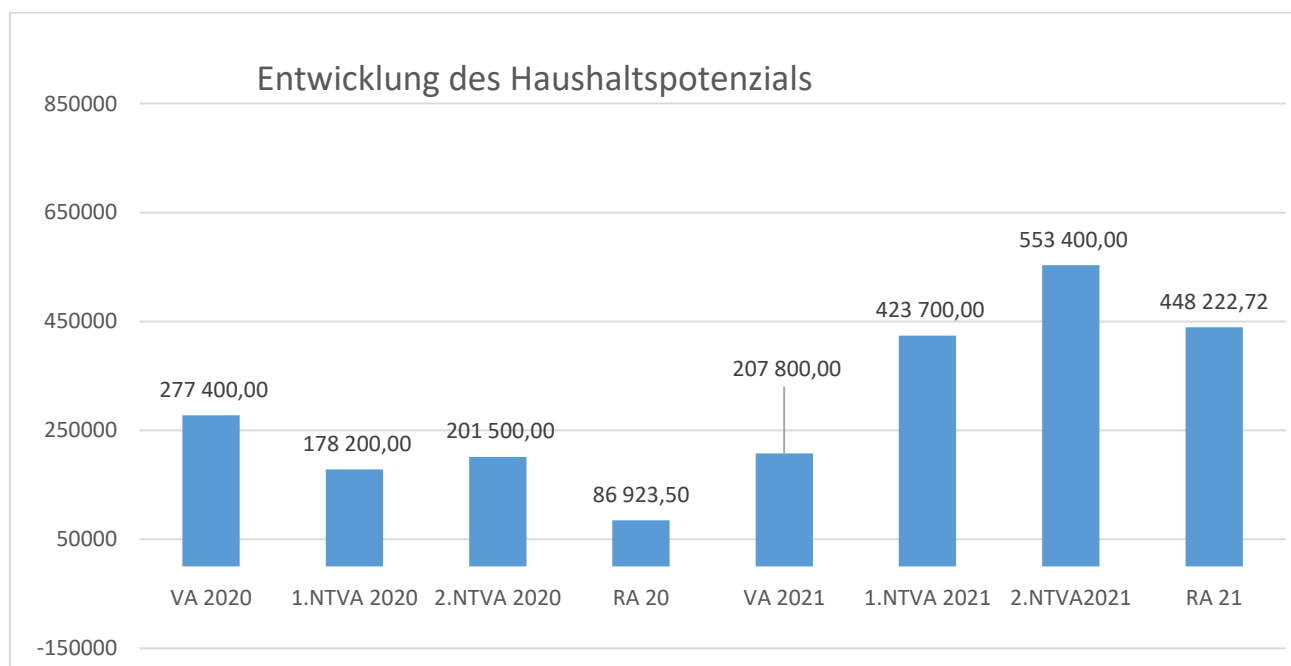
Vorbericht zum RA 2021.pdf

Vorbericht zum RA 2021

gemäß § 3 der NÖ Gemeindehaushaltsverordnung (NÖ GHVO)

Entwicklung des Haushaltspotenzials

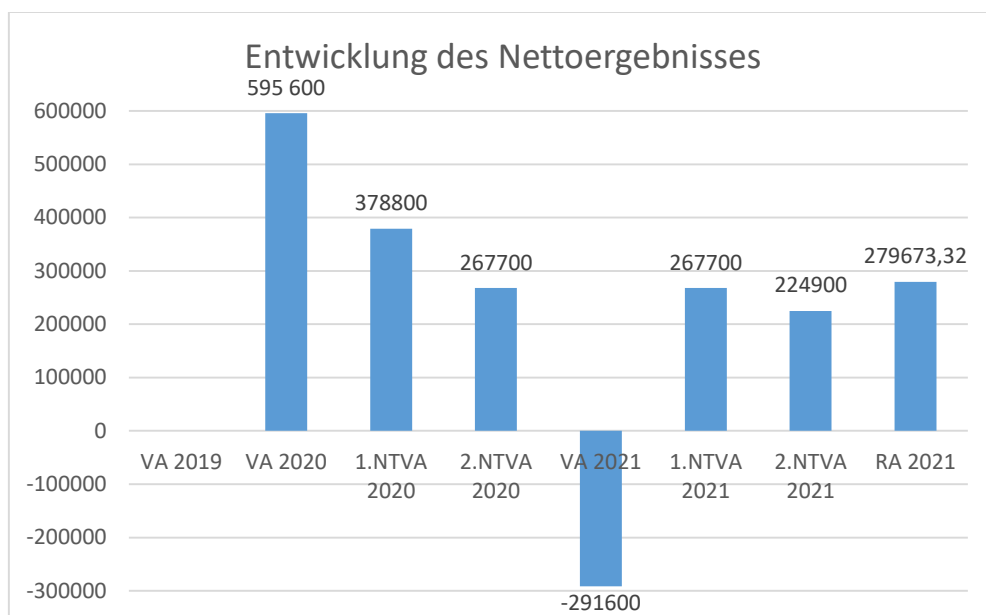
2020:	€	277.400,00
2020: 1.NTVA	€	178.200,00
2020: 2.NTVA	€	201.500,00
2020: RA	€	86.923,50
2021: VA	€	207.800,00
2021: 1.NTVA	€	423.700,00
2021: 2.NTVA	€	553.400,00
2021: RA	€	448.222,72



Das Haushaltspotential ist erstmals im Voranschlag 2020 auszuweisen. Es fehlen daher Vergleichswerte zu den Vorjahren. Aufgrund der zusätzlichen Grundstücksverkäufe lt. 1.NTVA 2021, wird das Haushaltspotenzial steigen. Ein weiterer Grund sind die zusätzlichen Ertragsanteile, die aufgrund der Corona-Situation ausbezahlt worden sind.

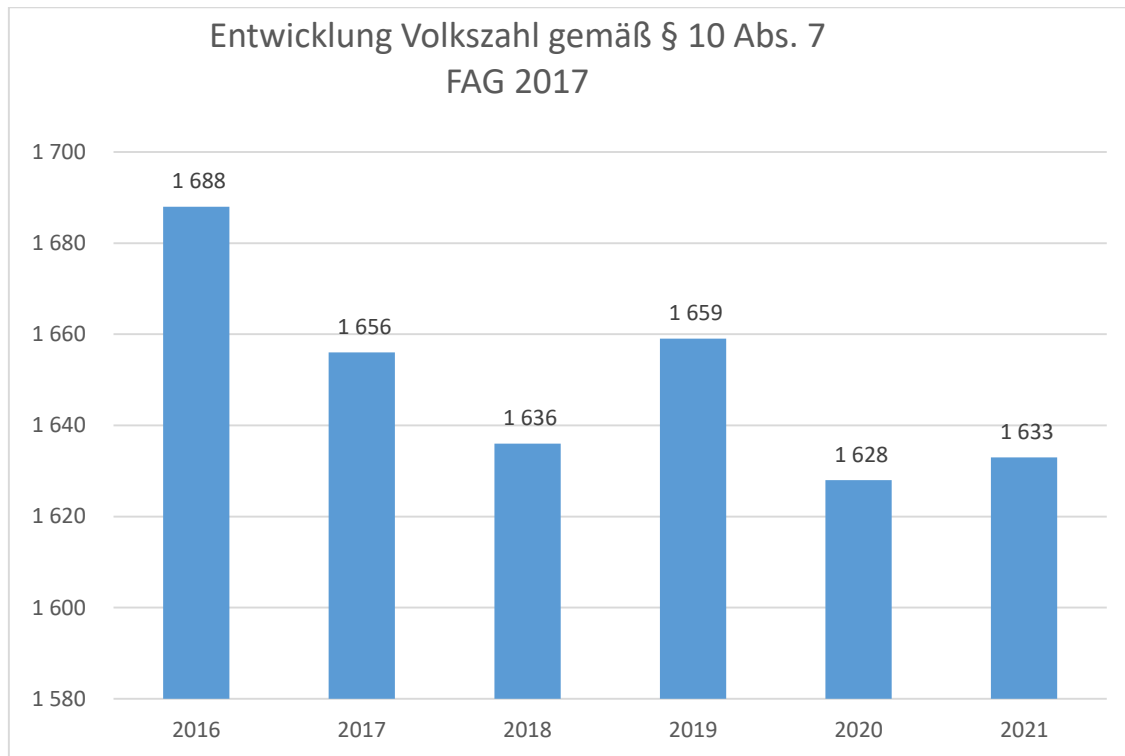
Entwicklung des Nettoergebnisses

2020:	€	595.600,00
1.NTVA 2020	€	378.800,00
2.NTVA 2020	€	267.700,00
VA 2021:	€	-291.600,00
1.NTVA 2021:	€	267.000,00
2.NTVA 2021:	€	224.900,00
RA 2021:	€	279.673,32



Das Nettoergebnis ist erstmals im Voranschlag 2020 auszuweisen. Es fehlen daher Vergleichswerte zu den Vorjahren.

Entwicklung der Volkszahl gemäß § 10 Abs. 7 FAG 2017, BGBl. I Nr. 116/2016 in der Fassung BGBl. I Nr. 106/2018



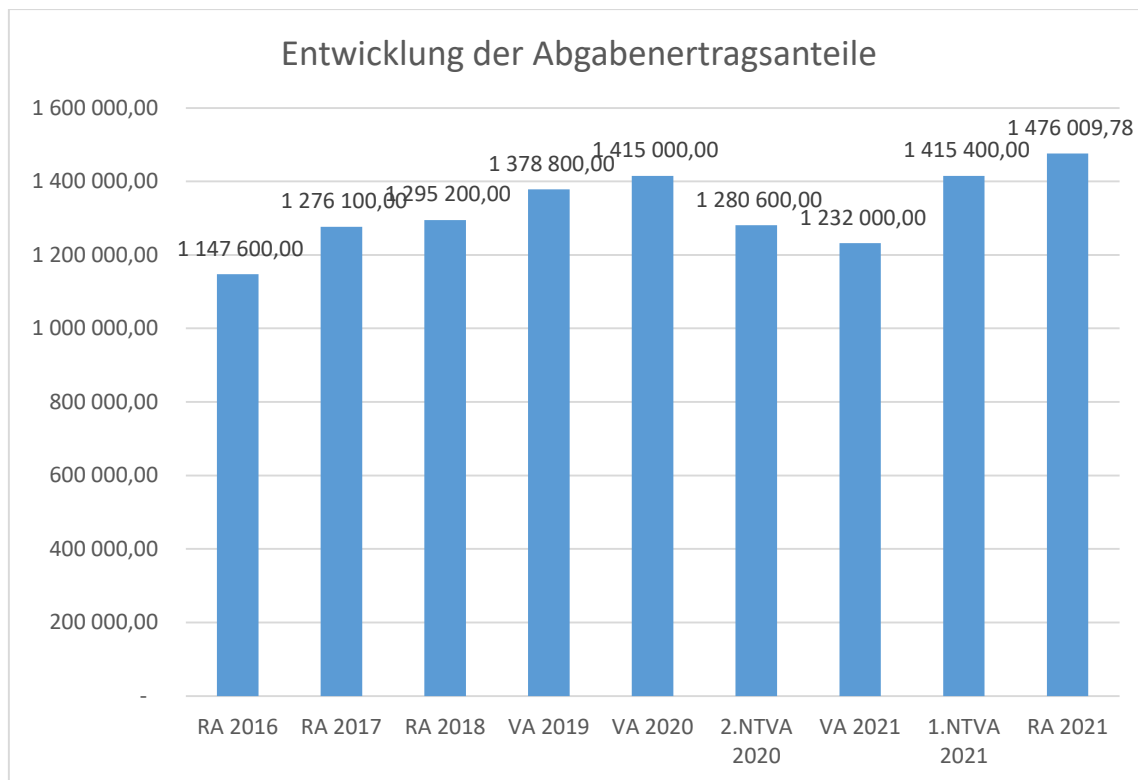
Die Volkszahl gemäß § 10 Abs. 7 FAG 2017 wird jährlich von der Bundesanstalt Statistik Austria zum Stichtag 31. Oktober festgestellt und wirkt mit dem Beginn des übernächsten Kalenderjahres. Sie dient für die Berechnung der Abgabenertragsanteile und darf nicht automatisch mit der Volkszahl für die Berechnung der Gemeinderatsmandate verwechselt werden.

Eine Erhöhung bzw. Verminderung der Volkszahl (jährlich) ist ein wesentlicher Indikator für die Berechnung der Abgabenertragsanteile.

Begründung durch die Gemeinde:

Die Geburtenrate der letzten Jahre hält sich mit der Anzahl an Sterbefällen ca. in der Waage. Aufgrund des neuen Siedlungsgebietes in der KG Sigmundsherberg werden laufend neue Bauplätze erschlossen und vergeben.

Entwicklung der Abgabenertragsanteile



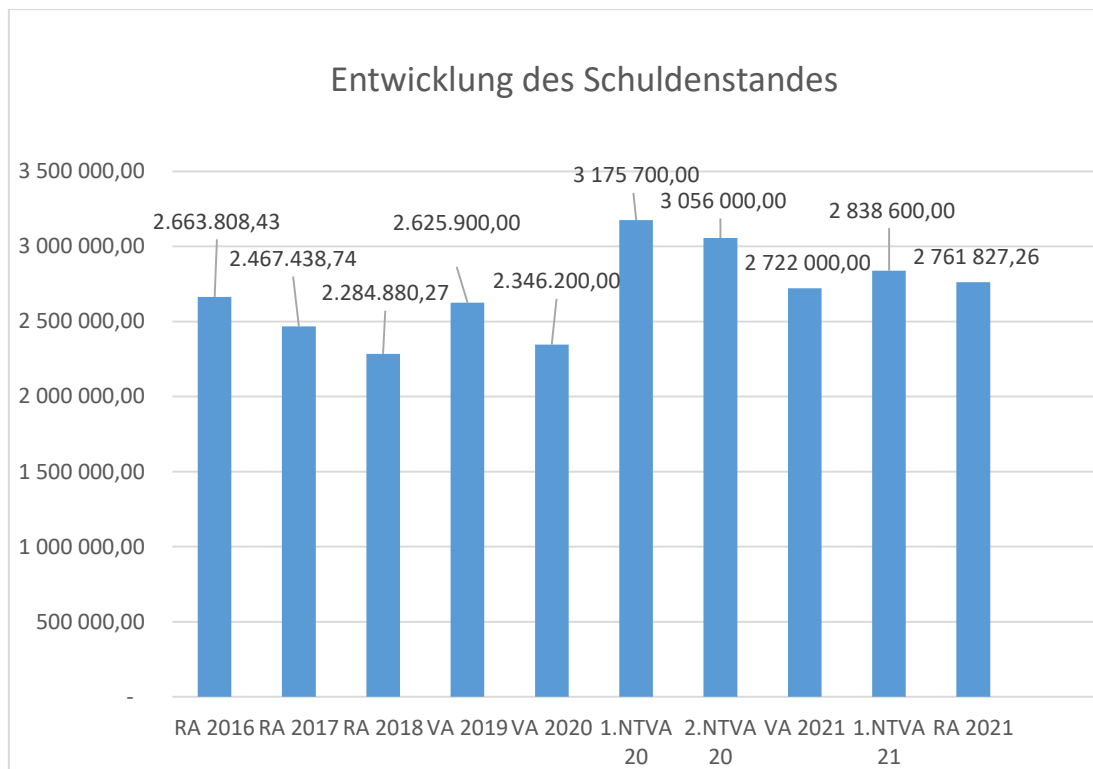
Erläuterung:

Die Gebietskörperschaften (Bund, Länder und Gemeinden) erhalten auf Basis des aktuellen Finanzausgleichs aus den gemeinschaftlichen Bundesabgaben (z.B. Umsatzsteuer, Körperschaftsteuer, Lohnsteuer, Versicherungssteuer, Mineralölsteuer, Normverbrauchsabgabe, Tabaksteuer udgl.) entsprechende Anteile. Im Bereich der Gemeinden spielen dabei die Volkszahl und der abgestufte Bevölkerungsschlüssel eine besondere Rolle. Die sogenannten „Abgabenertragsanteile“ bilden in den meisten Gemeinden die wichtigste Einnahmequelle.

Ein Steigen der Abgabenertragsanteile weist auch auf eine Erhöhung der Volkszahl hin.

Aufgrund der aktuellen Pandemie Covid-19 wurden die Ertragsanteile für das Jahr 2021 erhöht.

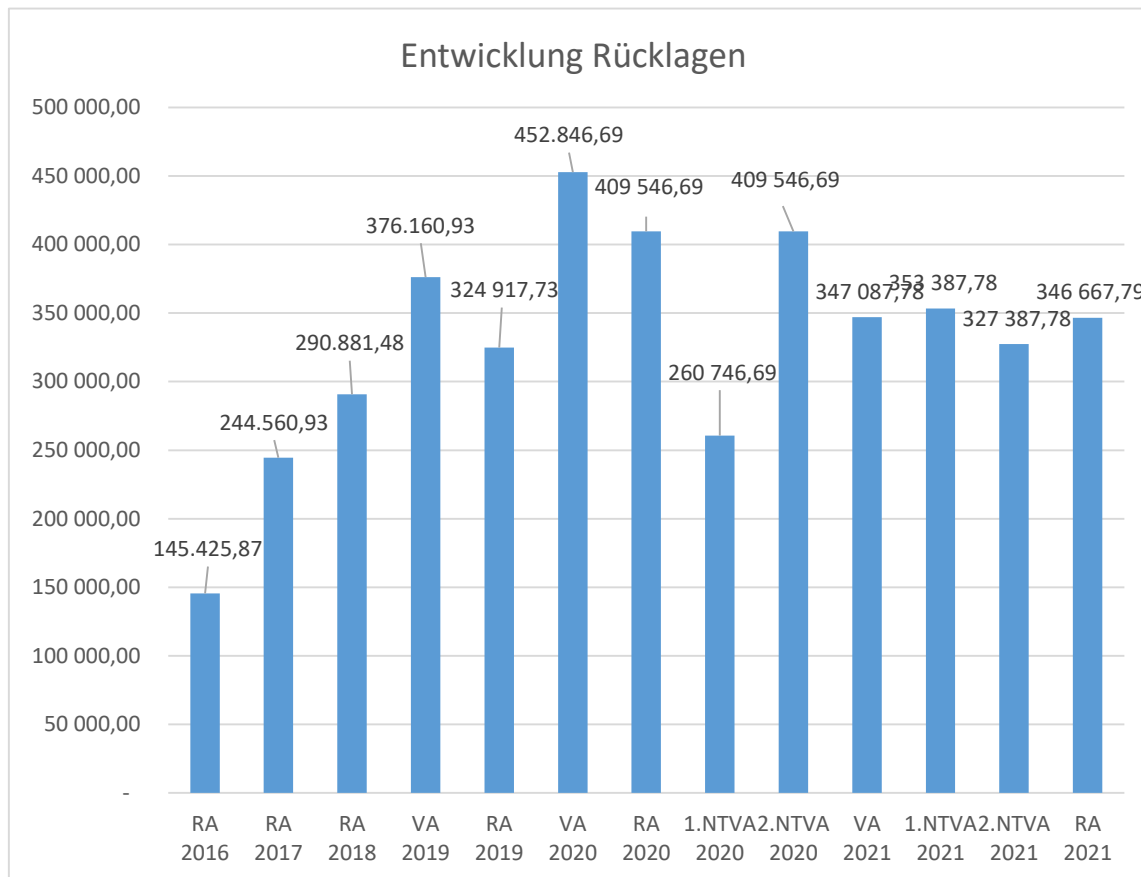
Entwicklung des Schuldenstandes



Erläuterung:

Die Entwicklung des Schuldenstandes zeigt auf, inwieweit der Schuldenstand über die Jahre erhöht oder reduziert wird. Im 1.NTVA 2021 sind keine neuen DL-Aufnahmen veranschlagt.

Entwicklung der Rücklagen mit und ohne Zahlungsmittelreserve



Erläuterung:

Die Entwicklung der Rücklagen zeigt an, inwieweit Rücklagen vorhanden sind und ob Rücklagen aufgebaut bzw. aufgebraucht werden.

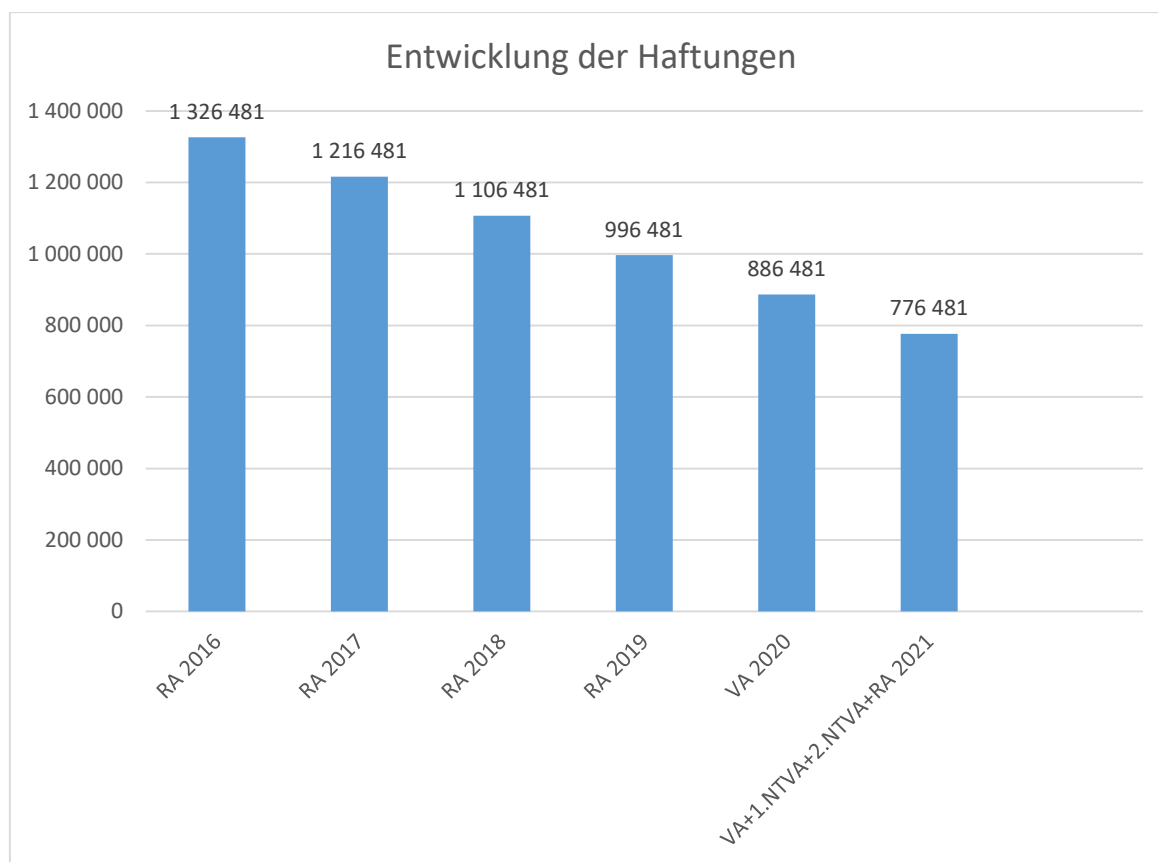
Begründung durch die Gemeinde:

Die laufende Erhöhung der Rücklagen ist zurückzuführen auf Überschüsse in einzelnen Ansätzen.

Entwicklung der Leasingverpflichtungen

Keine Leasingverpflichtungen

Entwicklung der Haftungen



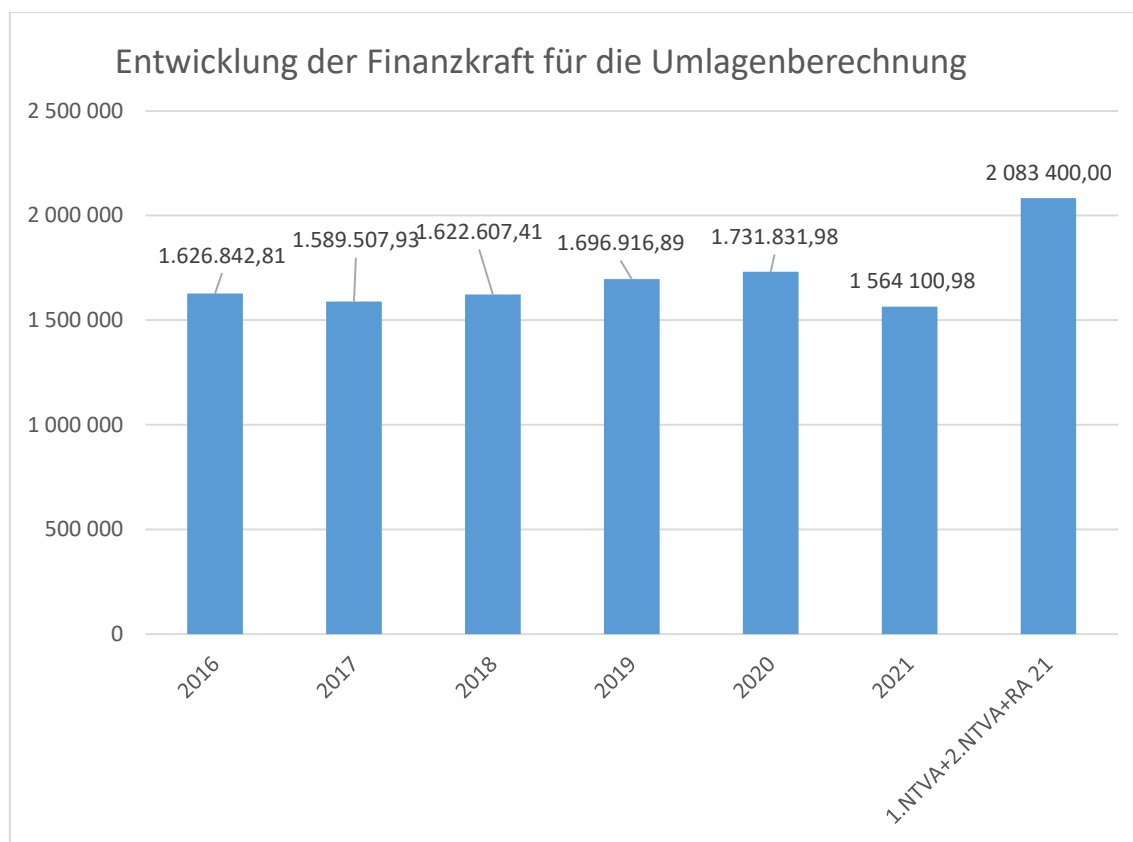
Erläuterung:

Eine Gemeinde darf Bürgschaften und sonstige Haftungen nur übernehmen, wenn hierfür ein besonderes Interesse der Gemeinde gegeben ist, der Schuldner nachweist, dass eine ordnungsgemäße Verzinsung und Tilgung gesichert ist, die Haftungen befristet sind, der Betrag, für den gehaftet wird, ziffernmäßig bestimmt ist und die Gemeinde den daraus folgenden Zahlungsverpflichtungen nachkommen kann (vgl. § 78 Abs. 1 NÖ Gemeindeordnung 1973).

Beispielsweise Begründung durch die Gemeinde:

Die Haftungen setzen aus einer Haftung für die Deponie Walkenstein (S 100.000 - € 7.267,28) und der Haftungsgarantie für den GAV Maigner Bach (€ 2.096.387,92 Ausgangswert, jährliche Tilgung € 110.000,00 ohne Zahlungsmittel) zusammen.

Entwicklung der Finanzkraft für die Umlagenberechnung



Erläuterung:

Die Finanzkraft einer Gemeinde wird aus den

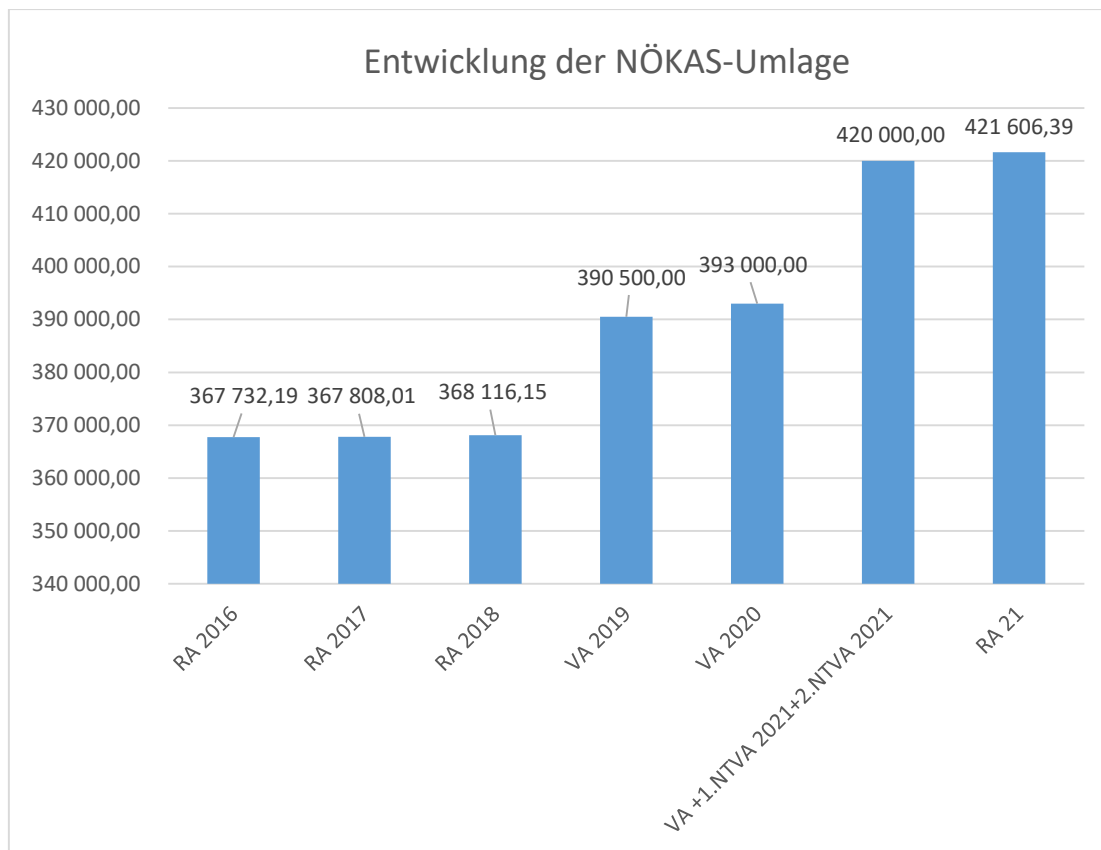
- Erträgen der ausschließlichen Gemeindeabgaben ohne die Gebühren für die Benützung von Gemeindeeinrichtungen und -anlagen und ohne die Interessentenbeiträge von Grundstückseigentümern und Anrainern und
- Ertragsanteilen an den gemeinschaftlichen Bundesabgaben ohne Spielbankenabgabe

ermittelt.

Basis für die Ermittlung der Finanzkraft sind die tatsächlichen Beträge aufgrund der Rechnungsabschlüsse.

Die Darstellung der Entwicklung der Finanzkraft für die Umlagenberechnung hat insbesondere auf die Beitragsleistung der Gemeinden zum NÖ Krankenanstaltensprengel (NÖKAS) und zur Sozialumlage Auswirkungen. Eine Erhöhung oder Reduktion/Verminderung der Finanzkraft wirkt sich unmittelbar auf die Beitragsleistung aus.

Entwicklung der NÖKAS-Umlage



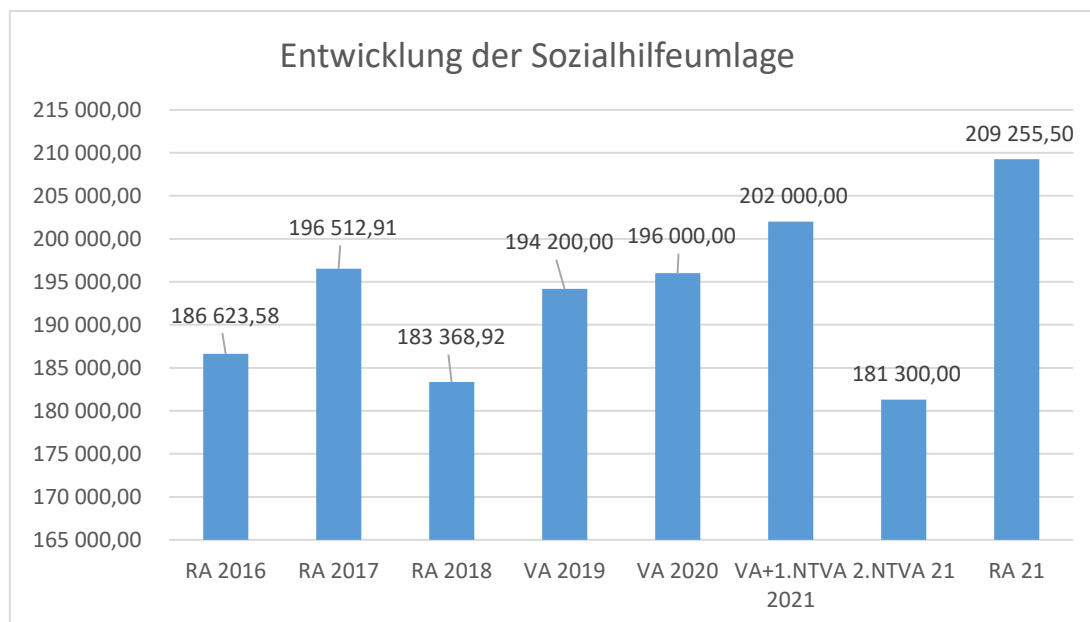
Erläuterung:

Das Landesgebiet ist Beitragsbezirk und Krankenanstaltensprengel für alle öffentlichen Krankenanstalten in Niederösterreich. Beitragsbezirk und Krankenanstaltensprengel sind ein Gemeindeverband. Dem Gemeindeverband gehören alle Gemeinden Niederösterreichs an. Der Gemeindeverband ist juristische Person, er hat seinen Sitz am Sitz der Landesregierung und trägt die Bezeichnung "NÖ Krankenanstaltensprengel" (§ 61 Abs. 1 NÖ Krankenanstaltengesetz - NÖ KAG).

Die Gemeinden haben an den NÖ Krankenanstaltensprengel monatliche Beiträge zu leisten. Berechnungsgrundlage bilden dabei die Volkszahl und die Finanzkraft der Gemeinden. Steigerungen bei der Volkszahl und bei der Finanzkraft führen daher zu höheren Beitragsleistungen bei den Gemeinden.

Diese monatlichen Beiträge werden von den der Gemeinde gebührenden monatlichen Vorschüsse auf die Ertragsanteile an den gemeinschaftlichen Bundesabgaben einbehalten.

Entwicklung der Sozialhilfeumlage



Erläuterung:

Die Gemeinden haben jährlich einen Beitrag zu den vom Land zu tragenden Kosten der Sozialhilfe, die nicht durch Kostenbeitrags- und Ersatzleistungen oder durch sonstige für Zwecke der Sozialhilfe bestimmte Zuschüsse gedeckt sind, in der Höhe von 50 % an das Land zu entrichten (§ 44 NÖ Sozialhilfe-Ausführungsgesetz – NÖ SAG).

Die Leistungen für die Sozialhilfe-Umlage werden von der Landesregierung auf die einzelnen Gemeinden nach ihrer Finanzkraft (Finanzkraft für die Umlagenberechnung) aufgeteilt.

Diese monatlichen Beiträge werden von den der Gemeinde gebührenden monatlichen Vorschüssen auf die Ertragsanteile an den gemeinschaftlichen Bundesabgaben einbehalten.

Nachweis der liquiden Mittel (Kassenbestand)

ZW	MVAG	Konto	Bezeichnung	IBAN	Stand 31.12.2020	Einzahlungen 2021	Auszahlungen 2021	Stand 31.12.2021	Auszug Nr.	Datum
3	1151	200007	Bar		2.927,19	23.821,68	25.871,14	877,73	893	30.12.2020
			Bar		2.927,19	23.821,68	25.871,14	877,73		
5	1151	210009	Raiffeisenbank Eggenburg	AT35 3212 3000 0020 0501	55.365,00	3.576.356,23	3.258.988,34	372.732,89	250	31.12.2021
6	1151	210010	Erste Bank d.öst.Sparkassen	AT78 2011 1805 1592 7400	6.315,68	536.515,02	528.916,98	13.913,72	199	31.12.2021
			Bankkonto		61.680,68	4.112.871,25	3.787.905,32	386.646,61		
10	1151	210002	Online-Sparkonto Raika	AT49 3212 3040 0020 0501	294,28	132.694,51	7,44	132.981,35	5	31.12.2021
11	1151	210003	Online-Sparkonto Erste	AT13 2011 1805 1592 7406	80,23	0,02	80,25	0,00		
			Sparbuch		374,51	132.694,53	87,69	132.981,35		
2	1151	906000	Verrechnung		-2.506,99	2.877.701,96	2.875.194,97	0,00	Ausgleich	01.01.2021
			Verrechnung		-2.506,99	2.877.701,96	2.875.194,97	0,00		
13	1152	294000	Güterwege 45-00.200.501		24,52	8.299,27	1,64	8.322,15	2021/00005	31.12.2021
14	1152	294100	Rücklage ABA Theras 44-00.200.501		19.211,44	16,81	4,20	19.224,05	2021/00004	31.12.2021
15	1152	294200	Rücklage für Wohnbauförderung 46-00		64.005,47	122.429,41	26,29	186.408,59	2021/00007	31.12.2021
16	1152	294300	Rücklage Waldbesitz 48-00.200.501		24.033,56	21,03	5,26	24.049,33	2021/00002	31.12.2021
17	1152	294400	ABA lt. Betr.fin.plan 42-00.200.501		762,43	0,67	0,17	762,93	2021/00004	31.12.2021
18	1152	294500	WVA - Betr.fin.plan 41-00.200.501		123.366,82	94,19	17.960,02	105.500,99	2021/00005	31.12.2021
19	1152	294019	Sparbuch Kautio		1.347,26	0,27	0,07	1.347,46		31.12.2021
20	1152	294020	Sparbuch Kautio Mietwohnung		1.052,19	507,76	507,66	1.052,29		31.12.2021
			Zahlungsmittelreserve		233.803,69	131.369,41	18.505,31	346.667,79		
			Gesamtsumme		296.279,08	7.278.458,83	6.707.564,43	867.173,48		

		Stand 31.12.2020	Stand 31.12.2021	Veränderung
1151	Kassa, Bankguthaben, Schecks	62.475,39	520.505,69	458.030,30
1152	Zahlungsmittelreserven	233.803,69	346.667,79	112.864,10
	Zahlungsmittelreserven für zweckgebundene Haushaltsrücklagen	24,52	8.322,15	8.297,63
	Zahlungsmittelreserven für zweckgebundene Haushaltsrücklagen	19.211,44	19.224,05	12,61
	Zahlungsmittelreserven für zweckgebundene Haushaltsrücklagen	64.005,47	186.408,59	122.403,12
	Zahlungsmittelreserven für zweckgebundene Haushaltsrücklagen	24.033,56	24.049,33	15,77
	Zahlungsmittelreserven für zweckgebundene Haushaltsrücklagen	762,43	762,93	0,50
	Zahlungsmittelreserven für zweckgebundene Haushaltsrücklagen	123.366,82	105.500,99	-17.865,83
	Zahlungsmittelreserven für zweckgebundene Haushaltsrücklagen	1.347,26	1.347,46	0,20

ZW	MVAG	Konto	Bezeichnung	IBAN	Stand 31.12.2020	Einzahlungen 2021	Auszahlungen 2021	Stand 31.12.2021	Auszug Nr.	Datum
					Stand 31.12.2020	Stand 31.12.2021	Veränderung			
			Zahlungsmittelreserven für zweckgebundene Haushaltsrücklagen		1.052,19	1.052,29	0,10			
B.III			Gesamtsumme liquide Mittel		296.279,08	867.173,48	570.894,40			

Der vorliegende Rechnungsabschluss enthält alle im Rechnungszeitraum erfolgten Gebarungen. Er stimmt mit den Belegen und Aufzeichnungen in den Rechnungsbüchern überein. Die ausgewiesenen buchmäßigen Bestände stimmen mit den tatsächlich vorhandenen Bargeldbeständen und Bankbeständen überein.

Der Bürgermeister

der Kassenverwalter

Franz Göd

Stefan Kratzer

Der vorliegende Rechnungsabschluss wurde vom Prüfungsausschuss überprüft. Er ist sachlich und rechnerisch richtig.

Vorsitzender Prüfungsausschuss

Mitglieder Prüfungsausschuss

Ergebnishaushalt Gesamt 1. Ebene (Anlage 1a)
- interne Vergütungen enthalten

MVAG	Mittelverwendungs- und aufbringungsgruppen (1. Ebene)	RA 2021	VA 2021	RA - VA
211	Erträge aus der operativen Verwaltungstätigkeit	4.223.813,31	4.081.300,00	142.513,31
212	Erträge aus Transfers	706.744,89	643.200,00	63.544,89
213	Finanzerträge	322,98	100,00	222,98
21	Summe Erträge	4.930.881,18	4.724.600,00	206.281,18
221	Personalaufwand	711.053,54	778.500,00	-67.446,46
222	Sachaufwand (ohne Transferaufwand)	2.751.553,00	2.562.200,00	189.353,00
223	Transferaufwand (laufende Transfers und Kapitaltransfers)	1.085.885,95	1.070.700,00	15.185,95
224	Finanzaufwand	26.219,78	31.100,00	-4.880,22
22	Summe Aufwendungen	4.574.712,27	4.442.500,00	132.212,27
SA0	Saldo (0) Nettoergebnis (21 - 22)	356.168,91	282.100,00	74.068,91
230	Entnahmen von Haushaltsrücklagen		63.500,00	-63.500,00
240	Zuweisung an Haushaltsrücklagen	76.495,59	120.700,00	-44.204,41
23	Summe Haushaltsrücklagen	-76.495,59	-57.200,00	-19.295,59
SA00	Nettoergebnis nach Zuweisung und Entnahmen von Haushaltsrücklagen (Saldo 0 +/- SU23)	279.673,32	224.900,00	54.773,32

Ergebnishaushalt Gesamt 1. und 2. Ebene (Anlage 1a)
- interne Vergütungen enthalten

MVAG	Mittelverwendungs- und aufbringungsgruppen (1. und 2. Ebene)	RA 2021	VA 2021	RA - VA
211	Erträge aus der operativen Verwaltungstätigkeit	4.223.813,31	4.081.300,00	142.513,31
2111	Erträge aus eigenen Abgaben	545.792,25	504.000,00	41.792,25
2112	Erträge aus Ertragsanteilen	1.476.009,78	1.415.400,00	60.609,78
2113	Erträge aus Gebühren	521.665,45	515.300,00	6.365,45
2114	Erträge aus Leistungen	651.360,48	627.800,00	23.560,48
2115	Erträge aus Besitz und wirtschaftlicher Tätigkeit	57.401,46	50.200,00	7.201,46
2116	Erträge aus Veräußerung und sonstige Erträge	939.116,66	939.800,00	-683,34
2117	Nicht finanzierungswirksame operative Erträge	32.467,23	28.800,00	3.667,23
212	Erträge aus Transfers	706.744,89	643.200,00	63.544,89
2121	Transferertrag von Trägern des öffentlichen Rechts	542.314,28	579.600,00	-37.285,72
2122	Transferertrag von Beteiligungen			
2123	Transferertrag von Unternehmen (mit Finanzunternehmen)			
2124	Transferertrag von Haushalten und Organisationen ohne Erwerbscharakter	6.299,56	6.500,00	-200,44
2125	Transferertrag vom Ausland			
2126	Investitions- und Tilgungszuschüsse zwischen Unternehmungen und Betrieben der Gebietskörperschaft und der Gebietskörperschaft			
2127	Nicht finanzierungswirksamer Transferertrag	158.131,05	57.100,00	101.031,05
213	Finanzerträge	322,98	100,00	222,98
2131	Erträge aus Zinsen	322,98	100,00	222,98
2132	Erträge aus Zinsen aus derivativen Finanzinstrumenten ohne Grundgeschäft			
2133	Erträge aus Gewinnentnahmen von marktbestimmten Betrieben			
2134	Sonstige Finanzerträge			
2135	Erträge aus Dividenden/Gewinnausschüttungen			
2136	Sonstige nicht finanzierungswirksame Finanzerträge			
21	Summe Erträge	4.930.881,18	4.724.600,00	206.281,18
221	Personalaufwand	711.053,54	778.500,00	-67.446,46
2211	Personalaufwand (Bezüge, Nebengeb., Mehrleistungen)	553.461,62	612.200,00	-58.738,38
2212	Gesetzlicher und freiwilliger Sozialaufwand	143.102,98	149.900,00	-6.797,02
2213	Sonstiger Personalaufwand			
2214	Nicht finanzierungswirksamer Personalaufwand	14.488,94	16.400,00	-1.911,06
222	Sachaufwand (ohne Transferaufwand)	2.751.553,00	2.562.200,00	189.353,00
2221	Gebrauchs- und Verbrauchsgüter, Handelswaren	142.333,87	157.800,00	-15.466,13
2222	Verwaltungs- und Betriebsaufwand	108.271,03	101.600,00	6.671,03
2223	Leasing- und Mietaufwand	7.435,43	6.400,00	1.035,43
2224	Instandhaltung	27.172,97	28.200,00	-1.027,03
2225	Sonstiger Sachaufwand	1.448.536,73	1.370.400,00	78.136,73
2226	Nicht finanzierungswirksamer Sachaufwand	1.017.802,97	897.800,00	120.002,97

MVAG	Mittelverwendungs- und aufbringungsgruppen (1. und 2. Ebene)	RA 2021	VA 2021	RA - VA
223	Transferaufwand (laufende Transfers und Kapitaltransfers)	1.085.885,95	1.070.700,00	15.185,95
2231	Transferaufwand an Träger des öffentlichen Rechts	1.029.402,02	1.000.800,00	28.602,02
2232	Transferaufwand an Beteiligungen			
2233	Transferaufwand an Unternehmen (mit Finanzunternehmen)			
2234	Transferaufwand an Haushalte und Organisationen ohne Erwerbscharakter	56.483,93	69.900,00	-13.416,07
2235	Transferaufwand an das Ausland			
2236	Investitions- und Tilgungszuschüsse zwischen Unternehmungen und Betrieben der Gebietskörperschaft und der Gebietskörperschaft			
2237	Nicht finanzierungswirksamer Transferaufwand			
224	Finanzaufwand	26.219,78	31.100,00	-4.880,22
2241	Zinsen aus Finanzschulden, Finanzierungsleasing, Forderungskauf und derivativen Finanzinstrumenten mit Grundgeschäft	23.356,75	28.600,00	-5.243,25
2242	Zinsen und sonstige Aufwendungen aus derivativen Finanzinstrumenten ohne Grundgeschäft			
2243	Gewinnentnahmen von Unternehmungen und marktbestimmten Betrieben der Gebietskörperschaft (innerhalb der Gebietskörperschaft)			
2244	Sonstiger Finanzaufwand	2.863,03	2.500,00	363,03
2245	Nicht finanzierungswirksamer Finanzaufwand			
22	Summe Aufwendungen	4.574.712,27	4.442.500,00	132.212,27
SA0	Saldo (0) Nettoergebnis (21 - 22)	356.168,91	282.100,00	74.068,91
230	Entnahmen von Haushaltsrücklagen	0,00	63.500,00	-63.500,00
2301	Entnahmen von Haushaltsrücklagen		63.500,00	-63.500,00
240	Zuweisung an Haushaltsrücklagen	76.495,59	120.700,00	-44.204,41
2401	Zuweisung an Haushaltsrücklagen	76.495,59	120.700,00	-44.204,41
23	Summe Haushaltsrücklagen	-76.495,59	-57.200,00	-19.295,59
SA00	Nettoergebnis nach Zuweisung und Entnahmen von Haushaltsrücklagen (Saldo 0 +/- SU23)	279.673,32	224.900,00	54.773,32

Ergebnishaushalt Bereichsbudget 1. und 2. Ebene (Anlage 1a)

Vertretungskörper und allgemeine Verwaltung (Gruppe 0)

MVAG	Mittelverwendungs- und aufbringungsgruppen (1. und 2. Ebene)	RA 2021	VA 2021	RA - VA
211	Erträge aus der operativen Verwaltungstätigkeit	197.914,70	173.600,00	24.314,70
2111	Erträge aus eigenen Abgaben			
2112	Erträge aus Ertragsanteilen			
2113	Erträge aus Gebühren			
2114	Erträge aus Leistungen	138.183,28	127.700,00	10.483,28
2115	Erträge aus Besitz und wirtschaftlicher Tätigkeit	6.081,97	6.300,00	-218,03
2116	Erträge aus Veräußerung und sonstige Erträge	53.649,45	39.600,00	14.049,45
2117	Nicht finanzierungswirksame operative Erträge			
212	Erträge aus Transfers	20.264,56	20.300,00	-35,44
2121	Transferertrag von Trägern des öffentlichen Rechts	15.000,00	15.000,00	
2122	Transferertrag von Beteiligungen			
2123	Transferertrag von Unternehmen (mit Finanzunternehmen)			
2124	Transferertrag von Haushalten und Organisationen ohne Erwerbscharakter	5.264,56	5.300,00	-35,44
2125	Transferertrag vom Ausland			
2126	Investitions- und Tilgungszuschüsse zwischen Unternehmungen und Betrieben der Gebietskörperschaft und der Gebietskörperschaft			
2127	Nicht finanzierungswirksamer Transferertrag			
213	Finanzerträge	0,00	0,00	0,00
2131	Erträge aus Zinsen			
2132	Erträge aus Zinsen aus derivativen Finanzinstrumenten ohne Grundgeschäft			
2133	Erträge aus Gewinnentnahmen von marktbestimmten Betrieben			
2134	Sonstige Finanzerträge			
2135	Erträge aus Dividenden/Gewinnausschüttungen			
2136	Sonstige nicht finanzierungswirksame Finanzerträge			
21	Summe Erträge	218.179,26	193.900,00	24.279,26
221	Personalaufwand	226.115,36	241.000,00	-14.884,64
2211	Personalaufwand (Bezüge, Nebengeb., Mehrleistungen)	169.633,30	186.800,00	-17.166,70
2212	Gesetzlicher und freiwilliger Sozialaufwand	48.536,12	47.300,00	1.236,12
2213	Sonstiger Personalaufwand			
2214	Nicht finanzierungswirksamer Personalaufwand	7.945,94	6.900,00	1.045,94
222	Sachaufwand (ohne Transferaufwand)	220.868,66	214.200,00	6.668,66
2221	Gebrauchs- und Verbrauchsgüter, Handelswaren	9.500,14	8.800,00	700,14
2222	Verwaltungs- und Betriebsaufwand	24.759,10	22.400,00	2.359,10
2223	Leasing- und Mietaufwand	2.948,84	3.000,00	-51,16
2224	Instandhaltung	976,05	800,00	176,05
2225	Sonstiger Sachaufwand	166.429,05	165.800,00	629,05
2226	Nicht finanzierungswirksamer Sachaufwand	16.255,48	13.400,00	2.855,48

Vertretungskörper und allgemeine Verwaltung (Gruppe 0)

MVAG	Mittelverwendungs- und aufbringungsgruppen (1. und 2. Ebene)	RA 2021	VA 2021	RA - VA
223	Transferaufwand (laufende Transfers und Kapitaltransfers)	10.552,49	14.500,00	-3.947,51
2231	Transferaufwand an Träger des öffentlichen Rechts	3.101,71	3.200,00	-98,29
2232	Transferaufwand an Beteiligungen			
2233	Transferaufwand an Unternehmen (mit Finanzunternehmen)			
2234	Transferaufwand an Haushalte und Organisationen ohne Erwerbscharakter	7.450,78	11.300,00	-3.849,22
2235	Transferaufwand an das Ausland			
2236	Investitions- und Tilgungszuschüsse zwischen Unternehmungen und Betrieben der Gebietskörperschaft und der Gebietskörperschaft			
2237	Nicht finanzierungswirksamer Transferaufwand			
224	Finanzaufwand	0,00	0,00	0,00
2241	Zinsen aus Finanzschulden, Finanzierungsleasing, Forderungs Kauf und derivativen Finanzinstrumenten mit Grundgeschäft			
2242	Zinsen und sonstige Aufwendungen aus derivativen Finanzinstrumenten ohne Grundgeschäft			
2243	Gewinnentnahmen von Unternehmungen und marktbestimmten Betrieben der Gebietskörperschaft (innerhalb der Gebietskörperschaft)			
2244	Sonstiger Finanzaufwand			
2245	Nicht finanzierungswirksamer Finanzaufwand			
22	Summe Aufwendungen	457.536,51	469.700,00	-12.163,49
SA0	Saldo (0) Nettoergebnis (21 - 22)	-239.357,25	-275.800,00	36.442,75
230	Entnahmen von Haushaltsrücklagen	0,00	0,00	0,00
2301	Entnahmen von Haushaltsrücklagen			
240	Zuweisung an Haushaltsrücklagen	0,00	0,00	0,00
2401	Zuweisung an Haushaltsrücklagen			
23	Summe Haushaltsrücklagen	0,00	0,00	0,00
SA00	Nettoergebnis nach Zuweisung und Entnahmen von Haushaltsrücklagen (Saldo 0 +/- SU23)	-239.357,25	-275.800,00	36.442,75

Öffentliche Ordnung und Sicherheit (Gruppe 1)

MVAG	Mittelverwendungs- und aufbringungsgruppen (1. und 2. Ebene)	RA 2021	VA 2021	RA - VA
211	Erträge aus der operativen Verwaltungstätigkeit	13.119,13	10.300,00	2.819,13
2111	Erträge aus eigenen Abgaben			
2112	Erträge aus Ertragsanteilen			
2113	Erträge aus Gebühren			
2114	Erträge aus Leistungen	6.344,15	4.300,00	2.044,15
2115	Erträge aus Besitz und wirtschaftlicher Tätigkeit	990,46	1.000,00	-9,54
2116	Erträge aus Veräußerung und sonstige Erträge	5.784,52	5.000,00	784,52
2117	Nicht finanzierungswirksame operative Erträge			
212	Erträge aus Transfers	105,26	100,00	5,26
2121	Transferertrag von Trägern des öffentlichen Rechts			
2122	Transferertrag von Beteiligungen			
2123	Transferertrag von Unternehmen (mit Finanzunternehmen)			
2124	Transferertrag von Haushalten und Organisationen ohne Erwerbscharakter			
2125	Transferertrag vom Ausland			
2126	Investitions- und Tilgungszuschüsse zwischen Unternehmungen und Betrieben der Gebietskörperschaft und der Gebietskörperschaft			
2127	Nicht finanzierungswirksamer Transferertrag	105,26	100,00	5,26
213	Finanzerträge	0,00	0,00	0,00
2131	Erträge aus Zinsen			
2132	Erträge aus Zinsen aus derivativen Finanzinstrumenten ohne Grundgeschäft			
2133	Erträge aus Gewinnentnahmen von marktbestimmten Betrieben			
2134	Sonstige Finanzerträge			
2135	Erträge aus Dividenden/Gewinnausschüttungen			
2136	Sonstige nicht finanzierungswirksame Finanzerträge			
21	Summe Erträge	13.224,39	10.400,00	2.824,39
221	Personalaufwand	0,00	0,00	0,00
2211	Personalaufwand (Bezüge, Nebengeb., Mehrleistungen)			
2212	Gesetzlicher und freiwilliger Sozialaufwand			
2213	Sonstiger Personalaufwand			
2214	Nicht finanzierungswirksamer Personalaufwand			
222	Sachaufwand (ohne Transferaufwand)	57.520,27	52.600,00	4.920,27
2221	Gebrauchs- und Verbrauchsgüter, Handelswaren	12,12	100,00	-87,88
2222	Verwaltungs- und Betriebsaufwand	10.699,51	6.500,00	4.199,51
2223	Leasing- und Mietaufwand			
2224	Instandhaltung	1.786,40	500,00	1.286,40
2225	Sonstiger Sachaufwand	10.722,81	11.400,00	-677,19
2226	Nicht finanzierungswirksamer Sachaufwand	34.299,43	34.100,00	199,43

Öffentliche Ordnung und Sicherheit (Gruppe 1)

MVAG	Mittelverwendungs- und aufbringungsgruppen (1. und 2. Ebene)	RA 2021	VA 2021	RA - VA
223	Transferaufwand (laufende Transfers und Kapitaltransfers)	27.827,79	12.500,00	15.327,79
2231	Transferaufwand an Träger des öffentlichen Rechts	27.827,79	12.500,00	15.327,79
2232	Transferaufwand an Beteiligungen			
2233	Transferaufwand an Unternehmen (mit Finanzunternehmen)			
2234	Transferaufwand an Haushalte und Organisationen ohne Erwerbscharakter			
2235	Transferaufwand an das Ausland			
2236	Investitions- und Tilgungszuschüsse zwischen Unternehmungen und Betrieben der Gebietskörperschaft und der Gebietskörperschaft			
2237	Nicht finanzierungswirksamer Transferaufwand			
224	Finanzaufwand	0,00	0,00	0,00
2241	Zinsen aus Finanzschulden, Finanzierungsleasing, Forderungskauf und derivativen Finanzinstrumenten mit Grundgeschäft			
2242	Zinsen und sonstige Aufwendungen aus derivativen Finanzinstrumenten ohne Grundgeschäft			
2243	Gewinnentnahmen von Unternehmungen und marktbestimmten Betrieben der Gebietskörperschaft (innerhalb der Gebietskörperschaft)			
2244	Sonstiger Finanzaufwand			
2245	Nicht finanzierungswirksamer Finanzaufwand			
22	Summe Aufwendungen	85.348,06	65.100,00	20.248,06
SA0	Saldo (0) Nettoergebnis (21 - 22)	-72.123,67	-54.700,00	-17.423,67
230	Entnahmen von Haushaltsrücklagen	0,00	0,00	0,00
2301	Entnahmen von Haushaltsrücklagen			
240	Zuweisung an Haushaltsrücklagen	0,00	0,00	0,00
2401	Zuweisung an Haushaltsrücklagen			
23	Summe Haushaltsrücklagen	0,00	0,00	0,00
SA00	Nettoergebnis nach Zuweisung und Entnahmen von Haushaltsrücklagen (Saldo 0 +/- SU23)	-72.123,67	-54.700,00	-17.423,67

Unterricht, Erziehung, Sport und Wissenschaft (Gruppe 2)

MVAG	Mittelverwendungs- und aufbringungsgruppen (1. und 2. Ebene)	RA 2021	VA 2021	RA - VA
211	Erträge aus der operativen Verwaltungstätigkeit	667.221,29	555.100,00	112.121,29
2111	Erträge aus eigenen Abgaben			
2112	Erträge aus Ertragsanteilen			
2113	Erträge aus Gebühren			
2114	Erträge aus Leistungen	230.196,63	195.300,00	34.896,63
2115	Erträge aus Besitz und wirtschaftlicher Tätigkeit	2.318,00	4.500,00	-2.182,00
2116	Erträge aus Veräußerung und sonstige Erträge	431.018,25	355.300,00	75.718,25
2117	Nicht finanzierungswirksame operative Erträge	3.688,41		3.688,41
212	Erträge aus Transfers	24.788,79	33.500,00	-8.711,21
2121	Transferertrag von Trägern des öffentlichen Rechts	16.847,78	31.900,00	-15.052,22
2122	Transferertrag von Beteiligungen			
2123	Transferertrag von Unternehmen (mit Finanzunternehmen)			
2124	Transferertrag von Haushalten und Organisationen ohne Erwerbscharakter			
2125	Transferertrag vom Ausland			
2126	Investitions- und Tilgungszuschüsse zwischen Unternehmungen und Betrieben der Gebietskörperschaft und der Gebietskörperschaft			
2127	Nicht finanzierungswirksamer Transferertrag	7.941,01	1.600,00	6.341,01
213	Finanzerträge	0,00	0,00	0,00
2131	Erträge aus Zinsen			
2132	Erträge aus Zinsen aus derivativen Finanzinstrumenten ohne Grundgeschäft			
2133	Erträge aus Gewinnentnahmen von marktbestimmten Betrieben			
2134	Sonstige Finanzerträge			
2135	Erträge aus Dividenden/Gewinnausschüttungen			
2136	Sonstige nicht finanzierungswirksame Finanzerträge			
21	Summe Erträge	692.010,08	588.600,00	103.410,08
221	Personalaufwand	216.266,87	259.300,00	-43.033,13
2211	Personalaufwand (Bezüge, Nebengeb., Mehrleistungen)	167.947,92	201.600,00	-33.652,08
2212	Gesetzlicher und freiwilliger Sozialaufwand	45.805,53	53.600,00	-7.794,47
2213	Sonstiger Personalaufwand			
2214	Nicht finanzierungswirksamer Personalaufwand	2.513,42	4.100,00	-1.586,58
222	Sachaufwand (ohne Transferaufwand)	671.421,14	578.500,00	92.921,14
2221	Gebrauchs- und Verbrauchsgüter, Handelswaren	27.437,76	23.100,00	4.337,76
2222	Verwaltungs- und Betriebsaufwand	26.683,47	25.800,00	883,47
2223	Leasing- und Mietaufwand	81,54	100,00	-18,46
2224	Instandhaltung	7.944,31	6.800,00	1.144,31
2225	Sonstiger Sachaufwand	538.897,65	490.200,00	48.697,65
2226	Nicht finanzierungswirksamer Sachaufwand	70.376,41	32.500,00	37.876,41

Unterricht, Erziehung, Sport und Wissenschaft (Gruppe 2)

MVAG	Mittelverwendungs- und aufbringungsgruppen (1. und 2. Ebene)	RA 2021	VA 2021	RA - VA
223	Transferaufwand (laufende Transfers und Kapitaltransfers)	120.899,39	113.900,00	6.999,39
2231	Transferaufwand an Träger des öffentlichen Rechts	104.548,99	104.900,00	-351,01
2232	Transferaufwand an Beteiligungen			
2233	Transferaufwand an Unternehmen (mit Finanzunternehmen)			
2234	Transferaufwand an Haushalte und Organisationen ohne Erwerbscharakter	16.350,40	9.000,00	7.350,40
2235	Transferaufwand an das Ausland			
2236	Investitions- und Tilgungszuschüsse zwischen Unternehmungen und Betrieben der Gebietskörperschaft und der Gebietskörperschaft			
2237	Nicht finanzierungswirksamer Transferaufwand			
224	Finanzaufwand	3.139,86	3.200,00	-60,14
2241	Zinsen aus Finanzschulden, Finanzierungsleasing, Forderungskauf und derivativen Finanzinstrumenten mit Grundgeschäft	3.139,86	3.200,00	-60,14
2242	Zinsen und sonstige Aufwendungen aus derivativen Finanzinstrumenten ohne Grundgeschäft			
2243	Gewinnentnahmen von Unternehmungen und marktbestimmten Betrieben der Gebietskörperschaft (innerhalb der Gebietskörperschaft)			
2244	Sonstiger Finanzaufwand			
2245	Nicht finanzierungswirksamer Finanzaufwand			
22	Summe Aufwendungen	1.011.727,26	954.900,00	56.827,26
SA0	Saldo (0) Nettoergebnis (21 - 22)	-319.717,18	-366.300,00	46.582,82
230	Entnahmen von Haushaltsrücklagen	0,00	0,00	0,00
2301	Entnahmen von Haushaltsrücklagen			
240	Zuweisung an Haushaltsrücklagen	0,00	0,00	0,00
2401	Zuweisung an Haushaltsrücklagen			
23	Summe Haushaltsrücklagen	0,00	0,00	0,00
SA00	Nettoergebnis nach Zuweisung und Entnahmen von Haushaltsrücklagen (Saldo 0 +/- SU23)	-319.717,18	-366.300,00	46.582,82

Kunst, Kultur und Kultus (Gruppe 3)

MVAG	Mittelverwendungs- und aufbringungsgruppen (1. und 2. Ebene)	RA 2021	VA 2021	RA - VA
211	Erträge aus der operativen Verwaltungstätigkeit	406,82	100,00	306,82
2111	Erträge aus eigenen Abgaben			
2112	Erträge aus Ertragsanteilen			
2113	Erträge aus Gebühren			
2114	Erträge aus Leistungen			
2115	Erträge aus Besitz und wirtschaftlicher Tätigkeit			
2116	Erträge aus Veräußerung und sonstige Erträge	406,82	100,00	306,82
2117	Nicht finanzierungswirksame operative Erträge			
212	Erträge aus Transfers	0,00	0,00	0,00
2121	Transferertrag von Trägern des öffentlichen Rechts			
2122	Transferertrag von Beteiligungen			
2123	Transferertrag von Unternehmen (mit Finanzunternehmen)			
2124	Transferertrag von Haushalten und Organisationen ohne Erwerbscharakter			
2125	Transferertrag vom Ausland			
2126	Investitions- und Tilgungszuschüsse zwischen Unternehmungen und Betrieben der Gebietskörperschaft und der Gebietskörperschaft			
2127	Nicht finanzierungswirksamer Transferertrag			
213	Finanzerträge	0,00	0,00	0,00
2131	Erträge aus Zinsen			
2132	Erträge aus Zinsen aus derivativen Finanzinstrumenten ohne Grundgeschäft			
2133	Erträge aus Gewinnentnahmen von marktbestimmten Betrieben			
2134	Sonstige Finanzerträge			
2135	Erträge aus Dividenden/Gewinnausschüttungen			
2136	Sonstige nicht finanzierungswirksame Finanzerträge			
21	Summe Erträge	406,82	100,00	306,82
221	Personalaufwand	0,00	0,00	0,00
2211	Personalaufwand (Bezüge, Nebengeb., Mehrleistungen)			
2212	Gesetzlicher und freiwilliger Sozialaufwand			
2213	Sonstiger Personalaufwand			
2214	Nicht finanzierungswirksamer Personalaufwand			
222	Sachaufwand (ohne Transferaufwand)	80.899,27	50.900,00	29.999,27
2221	Gebrauchs- und Verbrauchsgüter, Handelswaren	5.735,29	1.700,00	4.035,29
2222	Verwaltungs- und Betriebsaufwand	1.316,08	1.200,00	116,08
2223	Leasing- und Mietaufwand	13,78	100,00	-86,22
2224	Instandhaltung	973,34	1.300,00	-326,66
2225	Sonstiger Sachaufwand	72.410,78	46.100,00	26.310,78
2226	Nicht finanzierungswirksamer Sachaufwand	450,00	500,00	-50,00

Kunst, Kultur und Kultus (Gruppe 3)

MVAG	Mittelverwendungs- und aufbringungsgruppen (1. und 2. Ebene)	RA 2021	VA 2021	RA - VA
223	Transferaufwand (laufende Transfers und Kapitaltransfers)	26.836,51	23.500,00	3.336,51
2231	Transferaufwand an Träger des öffentlichen Rechts	23.156,51	20.300,00	2.856,51
2232	Transferaufwand an Beteiligungen			
2233	Transferaufwand an Unternehmen (mit Finanzunternehmen)			
2234	Transferaufwand an Haushalte und Organisationen ohne Erwerbscharakter	3.680,00	3.200,00	480,00
2235	Transferaufwand an das Ausland			
2236	Investitions- und Tilgungszuschüsse zwischen Unternehmungen und Betrieben der Gebietskörperschaft und der Gebietskörperschaft			
2237	Nicht finanzierungswirksamer Transferaufwand			
224	Finanzaufwand	0,00	0,00	0,00
2241	Zinsen aus Finanzschulden, Finanzierungsleasing, Forderungskauf und derivativen Finanzinstrumenten mit Grundgeschäft			
2242	Zinsen und sonstige Aufwendungen aus derivativen Finanzinstrumenten ohne Grundgeschäft			
2243	Gewinnentnahmen von Unternehmungen und marktbestimmten Betrieben der Gebietskörperschaft (innerhalb der Gebietskörperschaft)			
2244	Sonstiger Finanzaufwand			
2245	Nicht finanzierungswirksamer Finanzaufwand			
22	Summe Aufwendungen	107.735,78	74.400,00	33.335,78
SA0	Saldo (0) Nettoergebnis (21 - 22)	-107.328,96	-74.300,00	-33.028,96
230	Entnahmen von Haushaltsrücklagen	0,00	0,00	0,00
2301	Entnahmen von Haushaltsrücklagen			
240	Zuweisung an Haushaltsrücklagen	0,00	0,00	0,00
2401	Zuweisung an Haushaltsrücklagen			
23	Summe Haushaltsrücklagen	0,00	0,00	0,00
SA00	Nettoergebnis nach Zuweisung und Entnahmen von Haushaltsrücklagen (Saldo 0 +/- SU23)	-107.328,96	-74.300,00	-33.028,96

Soziale Wohlfahrt und Wohnbauförderung (Gruppe 4)

MVAG	Mittelverwendungs- und aufbringungsgruppen (1. und 2. Ebene)	RA 2021	VA 2021	RA - VA
211	Erträge aus der operativen Verwaltungstätigkeit	2.745,40	2.800,00	-54,60
2111	Erträge aus eigenen Abgaben			
2112	Erträge aus Ertragsanteilen			
2113	Erträge aus Gebühren			
2114	Erträge aus Leistungen	2.745,40	1.800,00	945,40
2115	Erträge aus Besitz und wirtschaftlicher Tätigkeit			
2116	Erträge aus Veräußerung und sonstige Erträge		1.000,00	-1.000,00
2117	Nicht finanzierungswirksame operative Erträge			
212	Erträge aus Transfers	0,00	0,00	0,00
2121	Transferertrag von Trägern des öffentlichen Rechts			
2122	Transferertrag von Beteiligungen			
2123	Transferertrag von Unternehmen (mit Finanzunternehmen)			
2124	Transferertrag von Haushalten und Organisationen ohne Erwerbscharakter			
2125	Transferertrag vom Ausland			
2126	Investitions- und Tilgungszuschüsse zwischen Unternehmungen und Betrieben der Gebietskörperschaft und der Gebietskörperschaft			
2127	Nicht finanzierungswirksamer Transferertrag			
213	Finanzerträge	0,00	0,00	0,00
2131	Erträge aus Zinsen			
2132	Erträge aus Zinsen aus derivativen Finanzinstrumenten ohne Grundgeschäft			
2133	Erträge aus Gewinnentnahmen von marktbestimmten Betrieben			
2134	Sonstige Finanzerträge			
2135	Erträge aus Dividenden/Gewinnausschüttungen			
2136	Sonstige nicht finanzierungswirksame Finanzerträge			
21	Summe Erträge	2.745,40	2.800,00	-54,60
221	Personalaufwand	0,00	0,00	0,00
2211	Personalaufwand (Bezüge, Nebengeb., Mehrleistungen)			
2212	Gesetzlicher und freiwilliger Sozialaufwand			
2213	Sonstiger Personalaufwand			
2214	Nicht finanzierungswirksamer Personalaufwand			
222	Sachaufwand (ohne Transferaufwand)	5.443,26	4.600,00	843,26
2221	Gebrauchs- und Verbrauchsgüter, Handelswaren	1.416,00	1.000,00	416,00
2222	Verwaltungs- und Betriebsaufwand	4.027,26	3.600,00	427,26
2223	Leasing- und Mietaufwand			
2224	Instandhaltung			
2225	Sonstiger Sachaufwand			
2226	Nicht finanzierungswirksamer Sachaufwand			

Soziale Wohlfahrt und Wohnbauförderung (Gruppe 4)

MVAG	Mittelverwendungs- und aufbringungsgruppen (1. und 2. Ebene)	RA 2021	VA 2021	RA - VA
223	Transferaufwand (laufende Transfers und Kapitaltransfers)	283.616,86	279.800,00	3.816,86
2231	Transferaufwand an Träger des öffentlichen Rechts	255.015,21	246.000,00	9.015,21
2232	Transferaufwand an Beteiligungen			
2233	Transferaufwand an Unternehmen (mit Finanzunternehmen)			
2234	Transferaufwand an Haushalte und Organisationen ohne Erwerbscharakter	28.601,65	33.800,00	-5.198,35
2235	Transferaufwand an das Ausland			
2236	Investitions- und Tilgungszuschüsse zwischen Unternehmungen und Betrieben der Gebietskörperschaft und der Gebietskörperschaft			
2237	Nicht finanzierungswirksamer Transferaufwand			
224	Finanzaufwand	0,00	0,00	0,00
2241	Zinsen aus Finanzschulden, Finanzierungsleasing, Forderungskauf und derivativen Finanzinstrumenten mit Grundgeschäft			
2242	Zinsen und sonstige Aufwendungen aus derivativen Finanzinstrumenten ohne Grundgeschäft			
2243	Gewinnentnahmen von Unternehmungen und marktbestimmten Betrieben der Gebietskörperschaft (innerhalb der Gebietskörperschaft)			
2244	Sonstiger Finanzaufwand			
2245	Nicht finanzierungswirksamer Finanzaufwand			
22	Summe Aufwendungen	289.060,12	284.400,00	4.660,12
SA0	Saldo (0) Nettoergebnis (21 - 22)	-286.314,72	-281.600,00	-4.714,72
230	Entnahmen von Haushaltsrücklagen	0,00	52.000,00	-52.000,00
2301	Entnahmen von Haushaltsrücklagen		52.000,00	-52.000,00
240	Zuweisung an Haushaltsrücklagen	0,00	0,00	0,00
2401	Zuweisung an Haushaltsrücklagen			
23	Summe Haushaltsrücklagen	0,00	52.000,00	-52.000,00
SA00	Nettoergebnis nach Zuweisung und Entnahmen von Haushaltsrücklagen (Saldo 0 +/- SU23)	-286.314,72	-229.600,00	-56.714,72

Gesundheit (Gruppe 5)

MVAG	Mittelverwendungs- und aufbringungsgruppen (1. und 2. Ebene)	RA 2021	VA 2021	RA - VA
211	Erträge aus der operativen Verwaltungstätigkeit	15.491,37	25.900,00	-10.408,63
2111	Erträge aus eigenen Abgaben			
2112	Erträge aus Ertragsanteilen			
2113	Erträge aus Gebühren			
2114	Erträge aus Leistungen	2.080,00	4.800,00	-2.720,00
2115	Erträge aus Besitz und wirtschaftlicher Tätigkeit			
2116	Erträge aus Veräußerung und sonstige Erträge	13.411,37	21.100,00	-7.688,63
2117	Nicht finanzierungswirksame operative Erträge			
212	Erträge aus Transfers	1.693,40	1.400,00	293,40
2121	Transferertrag von Trägern des öffentlichen Rechts	1.154,40	900,00	254,40
2122	Transferertrag von Beteiligungen			
2123	Transferertrag von Unternehmen (mit Finanzunternehmen)			
2124	Transferertrag von Haushalten und Organisationen ohne Erwerbscharakter			
2125	Transferertrag vom Ausland			
2126	Investitions- und Tilgungszuschüsse zwischen Unternehmungen und Betrieben der Gebietskörperschaft und der Gebietskörperschaft			
2127	Nicht finanzierungswirksamer Transferertrag	539,00	500,00	39,00
213	Finanzerträge	0,00	0,00	0,00
2131	Erträge aus Zinsen			
2132	Erträge aus Zinsen aus derivativen Finanzinstrumenten ohne Grundgeschäft			
2133	Erträge aus Gewinnentnahmen von marktbestimmten Betrieben			
2134	Sonstige Finanzerträge			
2135	Erträge aus Dividenden/Gewinnausschüttungen			
2136	Sonstige nicht finanzierungswirksame Finanzerträge			
21	Summe Erträge	17.184,77	27.300,00	-10.115,23
221	Personalaufwand	361,00	600,00	-239,00
2211	Personalaufwand (Bezüge, Nebengeb., Mehrleistungen)	361,00	600,00	-239,00
2212	Gesetzlicher und freiwilliger Sozialaufwand			
2213	Sonstiger Personalaufwand			
2214	Nicht finanzierungswirksamer Personalaufwand			
222	Sachaufwand (ohne Transferaufwand)	23.397,98	41.100,00	-17.702,02
2221	Gebrauchs- und Verbrauchsgüter, Handelswaren	2.478,90	2.000,00	478,90
2222	Verwaltungs- und Betriebsaufwand	1.980,17	2.500,00	-519,83
2223	Leasing- und Mietaufwand	880,00		880,00
2224	Instandhaltung			
2225	Sonstiger Sachaufwand	16.320,24	34.800,00	-18.479,76
2226	Nicht finanzierungswirksamer Sachaufwand	1.738,67	1.800,00	-61,33

Gesundheit (Gruppe 5)

MVAG	Mittelverwendungs- und aufbringungsgruppen (1. und 2. Ebene)	RA 2021	VA 2021	RA - VA
223	Transferaufwand (laufende Transfers und Kapitaltransfers)	427.454,68	437.600,00	-10.145,32
2231	Transferaufwand an Träger des öffentlichen Rechts	427.244,68	426.000,00	1.244,68
2232	Transferaufwand an Beteiligungen			
2233	Transferaufwand an Unternehmen (mit Finanzunternehmen)			
2234	Transferaufwand an Haushalte und Organisationen ohne Erwerbscharakter	210,00	11.600,00	-11.390,00
2235	Transferaufwand an das Ausland			
2236	Investitions- und Tilgungszuschüsse zwischen Unternehmungen und Betrieben der Gebietskörperschaft und der Gebietskörperschaft			
2237	Nicht finanzierungswirksamer Transferaufwand			
224	Finanzaufwand	0,00	0,00	0,00
2241	Zinsen aus Finanzschulden, Finanzierungsleasing, Forderungs Kauf und derivativen Finanzinstrumenten mit Grundgeschäft			
2242	Zinsen und sonstige Aufwendungen aus derivativen Finanzinstrumenten ohne Grundgeschäft			
2243	Gewinnentnahmen von Unternehmungen und marktbestimmten Betrieben der Gebietskörperschaft (innerhalb der Gebietskörperschaft)			
2244	Sonstiger Finanzaufwand			
2245	Nicht finanzierungswirksamer Finanzaufwand			
22	Summe Aufwendungen	451.213,66	479.300,00	-28.086,34
SA0	Saldo (0) Nettoergebnis (21 - 22)	-434.028,89	-452.000,00	17.971,11
230	Entnahmen von Haushaltsrücklagen	0,00	0,00	0,00
2301	Entnahmen von Haushaltsrücklagen			
240	Zuweisung an Haushaltsrücklagen	0,00	0,00	0,00
2401	Zuweisung an Haushaltsrücklagen			
23	Summe Haushaltsrücklagen	0,00	0,00	0,00
SA00	Nettoergebnis nach Zuweisung und Entnahmen von Haushaltsrücklagen (Saldo 0 +/- SU23)	-434.028,89	-452.000,00	17.971,11

Straßen- und Wasserbau, Verkehr (Gruppe 6)

MVAG	Mittelverwendungs- und aufbringungsgruppen (1. und 2. Ebene)	RA 2021	VA 2021	RA - VA
211	Erträge aus der operativen Verwaltungstätigkeit	29.021,84	35.200,00	-6.178,16
2111	Erträge aus eigenen Abgaben			
2112	Erträge aus Ertragsanteilen			
2113	Erträge aus Gebühren			
2114	Erträge aus Leistungen			
2115	Erträge aus Besitz und wirtschaftlicher Tätigkeit			
2116	Erträge aus Veräußerung und sonstige Erträge	29.021,84	35.200,00	-6.178,16
2117	Nicht finanzierungswirksame operative Erträge			
212	Erträge aus Transfers	105.015,40	104.600,00	415,40
2121	Transferertrag von Trägern des öffentlichen Rechts	103.268,73	103.400,00	-131,27
2122	Transferertrag von Beteiligungen			
2123	Transferertrag von Unternehmen (mit Finanzunternehmen)			
2124	Transferertrag von Haushalten und Organisationen ohne Erwerbscharakter	1.035,00	1.200,00	-165,00
2125	Transferertrag vom Ausland			
2126	Investitions- und Tilgungszuschüsse zwischen Unternehmungen und Betrieben der Gebietskörperschaft und der Gebietskörperschaft			
2127	Nicht finanzierungswirksamer Transferertrag	711,67		711,67
213	Finanzerträge	0,00	0,00	0,00
2131	Erträge aus Zinsen			
2132	Erträge aus Zinsen aus derivativen Finanzinstrumenten ohne Grundgeschäft			
2133	Erträge aus Gewinnentnahmen von marktbestimmten Betrieben			
2134	Sonstige Finanzerträge			
2135	Erträge aus Dividenden/Gewinnausschüttungen			
2136	Sonstige nicht finanzierungswirksame Finanzerträge			
21	Summe Erträge	134.037,24	139.800,00	-5.762,76
221	Personalaufwand	0,00	0,00	0,00
2211	Personalaufwand (Bezüge, Nebengeb., Mehrleistungen)			
2212	Gesetzlicher und freiwilliger Sozialaufwand			
2213	Sonstiger Personalaufwand			
2214	Nicht finanzierungswirksamer Personalaufwand			
222	Sachaufwand (ohne Transferaufwand)	573.327,01	550.500,00	22.827,01
2221	Gebrauchs- und Verbrauchsgüter, Handelswaren	2.378,31	500,00	1.878,31
2222	Verwaltungs- und Betriebsaufwand	1.119,59	1.100,00	19,59
2223	Leasing- und Mietaufwand	565,46	600,00	-34,54
2224	Instandhaltung	636,61	200,00	436,61
2225	Sonstiger Sachaufwand	33.141,19	25.900,00	7.241,19
2226	Nicht finanzierungswirksamer Sachaufwand	535.485,85	522.200,00	13.285,85

Straßen- und Wasserbau, Verkehr (Gruppe 6)

MVAG	Mittelverwendungs- und aufbringungsgruppen (1. und 2. Ebene)	RA 2021	VA 2021	RA - VA
223	Transferaufwand (laufende Transfers und Kapitaltransfers)	10.842,00	10.800,00	42,00
2231	Transferaufwand an Träger des öffentlichen Rechts	10.842,00	10.800,00	42,00
2232	Transferaufwand an Beteiligungen			
2233	Transferaufwand an Unternehmen (mit Finanzunternehmen)			
2234	Transferaufwand an Haushalte und Organisationen ohne Erwerbscharakter			
2235	Transferaufwand an das Ausland			
2236	Investitions- und Tilgungszuschüsse zwischen Unternehmungen und Betrieben der Gebietskörperschaft und der Gebietskörperschaft			
2237	Nicht finanzierungswirksamer Transferaufwand			
224	Finanzaufwand	4.133,69	4.100,00	33,69
2241	Zinsen aus Finanzschulden, Finanzierungsleasing, Forderungs Kauf und derivativen Finanzinstrumenten mit Grundgeschäft	4.133,69	4.100,00	33,69
2242	Zinsen und sonstige Aufwendungen aus derivativen Finanzinstrumenten ohne Grundgeschäft			
2243	Gewinnentnahmen von Unternehmungen und marktbestimmten Betrieben der Gebietskörperschaft (innerhalb der Gebietskörperschaft)			
2244	Sonstiger Finanzaufwand			
2245	Nicht finanzierungswirksamer Finanzaufwand			
22	Summe Aufwendungen	588.302,70	565.400,00	22.902,70
SA0	Saldo (0) Nettoergebnis (21 - 22)	-454.265,46	-425.600,00	-28.665,46
230	Entnahmen von Haushaltsrücklagen	0,00	0,00	0,00
2301	Entnahmen von Haushaltsrücklagen			
240	Zuweisung an Haushaltsrücklagen	0,00	0,00	0,00
2401	Zuweisung an Haushaltsrücklagen			
23	Summe Haushaltsrücklagen	0,00	0,00	0,00
SA00	Nettoergebnis nach Zuweisung und Entnahmen von Haushaltsrücklagen (Saldo 0 +/- SU23)	-454.265,46	-425.600,00	-28.665,46

Wirtschaftsförderung (Gruppe 7)

MVAG	Mittelverwendungs- und aufbringungsgruppen (1. und 2. Ebene)	RA 2021	VA 2021	RA - VA
211	Erträge aus der operativen Verwaltungstätigkeit	19.649,27	19.800,00	-150,73
2111	Erträge aus eigenen Abgaben			
2112	Erträge aus Ertragsanteilen			
2113	Erträge aus Gebühren			
2114	Erträge aus Leistungen			
2115	Erträge aus Besitz und wirtschaftlicher Tätigkeit			
2116	Erträge aus Veräußerung und sonstige Erträge	19.649,27	19.800,00	-150,73
2117	Nicht finanzierungswirksame operative Erträge			
212	Erträge aus Transfers	5.075,76	5.000,00	75,76
2121	Transferertrag von Trägern des öffentlichen Rechts	5.000,00	5.000,00	
2122	Transferertrag von Beteiligungen			
2123	Transferertrag von Unternehmen (mit Finanzunternehmen)			
2124	Transferertrag von Haushalten und Organisationen ohne Erwerbscharakter			
2125	Transferertrag vom Ausland			
2126	Investitions- und Tilgungszuschüsse zwischen Unternehmungen und Betrieben der Gebietskörperschaft und der Gebietskörperschaft			
2127	Nicht finanzierungswirksamer Transferertrag	75,76		75,76
213	Finanzerträge	0,00	0,00	0,00
2131	Erträge aus Zinsen			
2132	Erträge aus Zinsen aus derivativen Finanzinstrumenten ohne Grundgeschäft			
2133	Erträge aus Gewinnentnahmen von marktbestimmten Betrieben			
2134	Sonstige Finanzerträge			
2135	Erträge aus Dividenden/Gewinnausschüttungen			
2136	Sonstige nicht finanzierungswirksame Finanzerträge			
21	Summe Erträge	24.725,03	24.800,00	-74,97
221	Personalaufwand	0,00	0,00	0,00
2211	Personalaufwand (Bezüge, Nebengeb., Mehrleistungen)			
2212	Gesetzlicher und freiwilliger Sozialaufwand			
2213	Sonstiger Personalaufwand			
2214	Nicht finanzierungswirksamer Personalaufwand			
222	Sachaufwand (ohne Transferaufwand)	13.711,37	12.800,00	911,37
2221	Gebrauchs- und Verbrauchsgüter, Handelswaren	2.321,66	500,00	1.821,66
2222	Verwaltungs- und Betriebsaufwand	502,87	2.500,00	-1.997,13
2223	Leasing- und Mietaufwand			
2224	Instandhaltung	140,40		140,40
2225	Sonstiger Sachaufwand	10.694,84	9.800,00	894,84
2226	Nicht finanzierungswirksamer Sachaufwand	51,60		51,60

Wirtschaftsförderung (Gruppe 7)

MVAG	Mittelverwendungs- und aufbringungsgruppen (1. und 2. Ebene)	RA 2021	VA 2021	RA - VA
223	Transferaufwand (laufende Transfers und Kapitaltransfers)	0,00	0,00	0,00
2231	Transferaufwand an Träger des öffentlichen Rechts			
2232	Transferaufwand an Beteiligungen			
2233	Transferaufwand an Unternehmen (mit Finanzunternehmen)			
2234	Transferaufwand an Haushalte und Organisationen ohne Erwerbscharakter			
2235	Transferaufwand an das Ausland			
2236	Investitions- und Tilgungszuschüsse zwischen Unternehmungen und Betrieben der Gebietskörperschaft und der Gebietskörperschaft			
2237	Nicht finanzierungswirksamer Transferaufwand			
224	Finanzaufwand	0,00	0,00	0,00
2241	Zinsen aus Finanzschulden, Finanzierungsleasing, Forderungskauf und derivativen Finanzinstrumenten mit Grundgeschäft			
2242	Zinsen und sonstige Aufwendungen aus derivativen Finanzinstrumenten ohne Grundgeschäft			
2243	Gewinnentnahmen von Unternehmungen und marktbestimmten Betrieben der Gebietskörperschaft (innerhalb der Gebietskörperschaft)			
2244	Sonstiger Finanzaufwand			
2245	Nicht finanzierungswirksamer Finanzaufwand			
22	Summe Aufwendungen	13.711,37	12.800,00	911,37
SA0	Saldo (0) Nettoergebnis (21 - 22)	11.013,66	12.000,00	-986,34
230	Entnahmen von Haushaltsrücklagen	0,00	0,00	0,00
2301	Entnahmen von Haushaltsrücklagen			
240	Zuweisung an Haushaltsrücklagen	4,90	7.300,00	-7.295,10
2401	Zuweisung an Haushaltsrücklagen	4,90	7.300,00	-7.295,10
23	Summe Haushaltsrücklagen	-4,90	-7.300,00	7.295,10
SA00	Nettoergebnis nach Zuweisung und Entnahmen von Haushaltsrücklagen (Saldo 0 +/- SU23)	11.008,76	4.700,00	6.308,76

Dienstleistungen (Gruppe 8)

MVAG	Mittelverwendungs- und aufbringungsgruppen (1. und 2. Ebene)	RA 2021	VA 2021	RA - VA
211	Erträge aus der operativen Verwaltungstätigkeit	1.235.650,47	1.314.000,00	-78.349,53
2111	Erträge aus eigenen Abgaben			
2112	Erträge aus Ertragsanteilen			
2113	Erträge aus Gebühren	521.665,45	515.300,00	6.365,45
2114	Erträge aus Leistungen	271.811,02	293.900,00	-22.088,98
2115	Erträge aus Besitz und wirtschaftlicher Tätigkeit	48.011,03	38.400,00	9.611,03
2116	Erträge aus Veräußerung und sonstige Erträge	365.384,15	437.600,00	-72.215,85
2117	Nicht finanzierungswirksame operative Erträge	28.778,82	28.800,00	-21,18
212	Erträge aus Transfers	228.265,72	161.400,00	66.865,72
2121	Transferertrag von Trägern des öffentlichen Rechts	79.507,37	106.500,00	-26.992,63
2122	Transferertrag von Beteiligungen			
2123	Transferertrag von Unternehmen (mit Finanzunternehmen)			
2124	Transferertrag von Haushalten und Organisationen ohne Erwerbscharakter			
2125	Transferertrag vom Ausland			
2126	Investitions- und Tilgungszuschüsse zwischen Unternehmungen und Betrieben der Gebietskörperschaft und der Gebietskörperschaft			
2127	Nicht finanzierungswirksamer Transferertrag	148.758,35	54.900,00	93.858,35
213	Finanzerträge	0,00	0,00	0,00
2131	Erträge aus Zinsen			
2132	Erträge aus Zinsen aus derivativen Finanzinstrumenten ohne Grundgeschäft			
2133	Erträge aus Gewinnentnahmen von marktbestimmten Betrieben			
2134	Sonstige Finanzerträge			
2135	Erträge aus Dividenden/Gewinnausschüttungen			
2136	Sonstige nicht finanzierungswirksame Finanzerträge			
21	Summe Erträge	1.463.916,19	1.475.400,00	-11.483,81
221	Personalaufwand	268.310,31	277.600,00	-9.289,69
2211	Personalaufwand (Bezüge, Nebengeb., Mehrleistungen)	215.519,40	223.200,00	-7.680,60
2212	Gesetzlicher und freiwilliger Sozialaufwand	48.761,33	49.000,00	-238,67
2213	Sonstiger Personalaufwand			
2214	Nicht finanzierungswirksamer Personalaufwand	4.029,58	5.400,00	-1.370,42
222	Sachaufwand (ohne Transferaufwand)	923.659,42	995.700,00	-72.040,58
2221	Gebrauchs- und Verbrauchsgüter, Handelswaren	91.053,69	120.100,00	-29.046,31
2222	Verwaltungs- und Betriebsaufwand	36.591,08	35.500,00	1.091,08
2223	Leasing- und Mietaufwand	2.945,81	2.600,00	345,81
2224	Instandhaltung	14.715,86	18.600,00	-3.884,14
2225	Sonstiger Sachaufwand	419.207,45	525.600,00	-106.392,55
2226	Nicht finanzierungswirksamer Sachaufwand	359.145,53	293.300,00	65.845,53

Dienstleistungen (Gruppe 8)

MVAG	Mittelverwendungs- und aufbringungsgruppen (1. und 2. Ebene)	RA 2021	VA 2021	RA - VA
223	Transferaufwand (laufende Transfers und Kapitaltransfers)	177.856,23	178.100,00	-243,77
2231	Transferaufwand an Träger des öffentlichen Rechts	177.665,13	177.100,00	565,13
2232	Transferaufwand an Beteiligungen			
2233	Transferaufwand an Unternehmen (mit Finanzunternehmen)			
2234	Transferaufwand an Haushalte und Organisationen ohne Erwerbscharakter	191,10	1.000,00	-808,90
2235	Transferaufwand an das Ausland			
2236	Investitions- und Tilgungszuschüsse zwischen Unternehmungen und Betrieben der Gebietskörperschaft und der Gebietskörperschaft			
2237	Nicht finanzierungswirksamer Transferaufwand			
224	Finanzaufwand	15.936,83	21.000,00	-5.063,17
2241	Zinsen aus Finanzschulden, Finanzierungsleasing, Forderungskauf und derivativen Finanzinstrumenten mit Grundgeschäft	15.936,83	21.000,00	-5.063,17
2242	Zinsen und sonstige Aufwendungen aus derivativen Finanzinstrumenten ohne Grundgeschäft			
2243	Gewinnentnahmen von Unternehmungen und marktbestimmten Betrieben der Gebietskörperschaft (innerhalb der Gebietskörperschaft)			
2244	Sonstiger Finanzaufwand			
2245	Nicht finanzierungswirksamer Finanzaufwand			
22	Summe Aufwendungen	1.385.762,79	1.472.400,00	-86.637,21
SA0	Saldo (0) Nettoergebnis (21 - 22)	78.153,40	3.000,00	75.153,40
230	Entnahmen von Haushaltsrücklagen	0,00	11.500,00	-11.500,00
2301	Entnahmen von Haushaltsrücklagen		11.500,00	-11.500,00
240	Zuweisung an Haushaltsrücklagen	76.490,49	113.400,00	-36.909,51
2401	Zuweisung an Haushaltsrücklagen	76.490,49	113.400,00	-36.909,51
23	Summe Haushaltsrücklagen	-76.490,49	-101.900,00	25.409,51
SA00	Nettoergebnis nach Zuweisung und Entnahmen von Haushaltsrücklagen (Saldo 0 +/- SU23)	1.662,91	-98.900,00	100.562,91

Finanzwirtschaft (Gruppe 9)

MVAG	Mittelverwendungs- und aufbringungsgruppen (1. und 2. Ebene)	RA 2021	VA 2021	RA - VA
211	Erträge aus der operativen Verwaltungstätigkeit	2.042.593,02	1.944.500,00	98.093,02
2111	Erträge aus eigenen Abgaben	545.792,25	504.000,00	41.792,25
2112	Erträge aus Ertragsanteilen	1.476.009,78	1.415.400,00	60.609,78
2113	Erträge aus Gebühren			
2114	Erträge aus Leistungen			
2115	Erträge aus Besitz und wirtschaftlicher Tätigkeit			
2116	Erträge aus Veräußerung und sonstige Erträge	20.790,99	25.100,00	-4.309,01
2117	Nicht finanzierungswirksame operative Erträge			
212	Erträge aus Transfers	321.536,00	316.900,00	4.636,00
2121	Transferertrag von Trägern des öffentlichen Rechts	321.536,00	316.900,00	4.636,00
2122	Transferertrag von Beteiligungen			
2123	Transferertrag von Unternehmen (mit Finanzunternehmen)			
2124	Transferertrag von Haushalten und Organisationen ohne Erwerbscharakter			
2125	Transferertrag vom Ausland			
2126	Investitions- und Tilgungszuschüsse zwischen Unternehmungen und Betrieben der Gebietskörperschaft und der Gebietskörperschaft			
2127	Nicht finanzierungswirksamer Transferertrag			
213	Finanzerträge	322,98	100,00	222,98
2131	Erträge aus Zinsen	322,98	100,00	222,98
2132	Erträge aus Zinsen aus derivativen Finanzinstrumenten ohne Grundgeschäft			
2133	Erträge aus Gewinnentnahmen von marktbestimmten Betrieben			
2134	Sonstige Finanzerträge			
2135	Erträge aus Dividenden/Gewinnausschüttungen			
2136	Sonstige nicht finanzierungswirksame Finanzerträge			
21	Summe Erträge	2.364.452,00	2.261.500,00	102.952,00
221	Personalaufwand	0,00	0,00	0,00
2211	Personalaufwand (Bezüge, Nebengeb., Mehrleistungen)			
2212	Gesetzlicher und freiwilliger Sozialaufwand			
2213	Sonstiger Personalaufwand			
2214	Nicht finanzierungswirksamer Personalaufwand			
222	Sachaufwand (ohne Transferaufwand)	181.304,62	61.300,00	120.004,62
2221	Gebrauchs- und Verbrauchsgüter, Handelswaren			
2222	Verwaltungs- und Betriebsaufwand	591,90	500,00	91,90
2223	Leasing- und Mietaufwand			
2224	Instandhaltung			
2225	Sonstiger Sachaufwand	180.712,72	60.800,00	119.912,72
2226	Nicht finanzierungswirksamer Sachaufwand			

Finanzwirtschaft (Gruppe 9)

MVAG	Mittelverwendungs- und aufbringungsgruppen (1. und 2. Ebene)	RA 2021	VA 2021	RA - VA
223	Transferaufwand (laufende Transfers und Kapitaltransfers)	0,00	0,00	0,00
2231	Transferaufwand an Träger des öffentlichen Rechts			
2232	Transferaufwand an Beteiligungen			
2233	Transferaufwand an Unternehmen (mit Finanzunternehmen)			
2234	Transferaufwand an Haushalte und Organisationen ohne Erwerbscharakter			
2235	Transferaufwand an das Ausland			
2236	Investitions- und Tilgungszuschüsse zwischen Unternehmungen und Betrieben der Gebietskörperschaft und der Gebietskörperschaft			
2237	Nicht finanzierungswirksamer Transferaufwand			
224	Finanzaufwand	3.009,40	2.800,00	209,40
2241	Zinsen aus Finanzschulden, Finanzierungsleasing, Forderungs Kauf und derivativen Finanzinstrumenten mit Grundgeschäft	146,37	300,00	-153,63
2242	Zinsen und sonstige Aufwendungen aus derivativen Finanzinstrumenten ohne Grundgeschäft			
2243	Gewinnentnahmen von Unternehmungen und marktbestimmten Betrieben der Gebietskörperschaft (innerhalb der Gebietskörperschaft)			
2244	Sonstiger Finanzaufwand	2.863,03	2.500,00	363,03
2245	Nicht finanzierungswirksamer Finanzaufwand			
22	Summe Aufwendungen	184.314,02	64.100,00	120.214,02
SA0	Saldo (0) Nettoergebnis (21 - 22)	2.180.137,98	2.197.400,00	-17.262,02
230	Entnahmen von Haushaltsrücklagen	0,00	0,00	0,00
2301	Entnahmen von Haushaltsrücklagen			
240	Zuweisung an Haushaltsrücklagen	0,20	0,00	0,20
2401	Zuweisung an Haushaltsrücklagen	0,20		0,20
23	Summe Haushaltsrücklagen	-0,20	0,00	-0,20
SA00	Nettoergebnis nach Zuweisung und Entnahmen von Haushaltsrücklagen (Saldo 0 +/- SU23)	2.180.137,78	2.197.400,00	-17.262,22

Finanzierungshaushalt Gesamt 1. Ebene (Anlage 1b)
- interne Vergütungen enthalten

MVAG	Mittelverwendungs- und aufbringungsgruppen (1. Ebene)	RA 2021	VA 2021	RA - VA
OPERATIVE GEBARUNG				
311	Einzahlungen aus der operativen Verwaltungstätigkeit	4.015.850,13	3.876.000,00	139.850,13
312	Einzahlungen aus Transfers (ohne Kapitaltransfers)	548.613,84	586.100,00	-37.486,16
313	Einzahlungen aus Finanzerträgen	322,98	100,00	222,98
31	Summe Einzahlungen operative Gebarung	4.564.786,95	4.462.200,00	102.586,95
321	Auszahlungen aus Personalaufwand	696.564,60	762.100,00	-65.535,40
322	Auszahlungen aus Sachaufwand (ohne Transferaufwand)	1.725.238,03	1.664.400,00	60.838,03
323	Auszahlungen aus Transfers (ohne Kapitaltransfers)	1.079.745,95	1.069.200,00	10.545,95
324	Auszahlungen aus Finanzaufwand	26.219,78	31.100,00	-4.880,22
32	Summe Auszahlungen operative Gebarung	3.527.768,36	3.526.800,00	968,36
SA1	Saldo (1) Geldfluss aus der Operativen Gebarung (31 – 32)	1.037.018,59	935.400,00	101.618,59
INVESTIVE GEBARUNG				
331	Einzahlungen aus der Investitionstätigkeit	167.262,60	178.400,00	-11.137,40
332	Einzahlungen aus der Rückzahlung von Darlehen sowie gewährten Vorschüssen			
333	Einzahlungen aus Kapitaltransfers	566.918,00	738.600,00	-171.682,00
33	Summe Einzahlungen investive Gebarung	734.180,60	917.000,00	-182.819,40
341	Auszahlungen aus der Investitionstätigkeit	971.483,70	1.069.700,00	-98.216,30
342	Auszahlungen von gewährten Darlehen sowie gewährten Vorschüssen			
343	Auszahlungen aus Kapitaltransfers	6.500,00	1.500,00	5.000,00
34	Summe Auszahlungen investive Gebarung	977.983,70	1.071.200,00	-93.216,30
SA2	Saldo (2) Geldfluss aus der Investiven Gebarung (33 – 34)	-243.803,10	-154.200,00	-89.603,10
SA3	Saldo (3) Nettofinanzierungssaldo (Saldo 1 + Saldo 2)	793.215,49	781.200,00	12.015,49

MVAG	Mittelverwendungs- und aufbringungsgruppen (1. Ebene)	RA 2021	VA 2021	RA - VA
FINANZIERUNGSTÄTIGKEIT				
351	Einzahlungen aus der Aufnahme von Finanzschulden	2.037,32	2.000,00	37,32
353	Einzahlungen infolge eines Kapitaltausch bei derivativen Finanzinstrumenten mit Grundgeschäft			
355	Einzahlungen aus dem Abgang von Finanzinstrumenten			
35	Summe Einzahlungen aus der Finanzierungstätigkeit	2.037,32	2.000,00	37,32
361	Auszahlungen aus der Tilgung von Finanzschulden	263.546,05	271.900,00	-8.353,95
363	Auszahlungen infolge eines Kapitaltausch bei derivativen Finanzinstrumenten mit Grundgeschäft			
365	Auszahlungen für den Erwerb von Finanzinstrumenten			
36	Summe Auszahlungen aus der Finanzierungstätigkeit	263.546,05	271.900,00	-8.353,95
SA4	Saldo (4) Geldfluss aus der Finanzierungstätigkeit (35 – 36)	-261.508,73	-269.900,00	8.391,27
SA5	Saldo (5) Geldfluss aus der voranschlagswirksamen Gebarung (Saldo 3 + Saldo 4)	531.706,76	511.300,00	20.406,76
411	Einzahlungen aus nicht voranschlagswirksamen Forderungen	875.183,51		
412	Einzahlungen aus nicht voranschlagswirksamen Verbindlichkeiten	1.069.811,55		
413	Einzahlungen aus der Aufnahme von zur Kassenstärkung eingegangenen Geldverbindlichkeiten (Barvorlagen)	32.458,90		
41	Summe Einzahlungen aus der nicht voranschlagswirksamen Gebarung	1.977.453,96		
421	Auszahlungen aus nicht voranschlagswirksamen Forderungen	842.513,43		
422	Auszahlungen aus nicht voranschlagswirksamen Verbindlichkeiten	1.059.982,17		
423	Auszahlungen zur Tilgung von zur Kassenstärkung eingegangenen Geldverbindlichkeiten (Barvorlagen)	35.770,72		
42	Summe Auszahlungen aus der nicht voranschlagswirksamen Gebarung	1.938.266,32		
SA6	Geldfluss aus der nicht voranschlagswirksamen Gebarung	39.187,64		
SA7	Veränderung an Liquiden Mitteln (Saldo 5 + Saldo 6)	570.894,40		
	Anfangsbestand liquide Mittel (115 zum 31.12.2020)	296.279,08		
	Endbestand liquide Mittel (115 zum 31.12.2021)	867.173,48		
	davon Zahlungsmittelreserven (1152 zum 31.12.2021)	346.667,79		

Finanzierungshaushalt Gesamt 1. und 2. Ebene (Anlage 1b)
- interne Vergütungen enthalten

MVAG	Mittelverwendungs- und aufbringungsgruppen (1. und 2. Ebene)	RA 2021	VA 2021	RA - VA
311	Einzahlungen aus der operativen Verwaltungstätigkeit	4.015.850,13	3.876.000,00	139.850,13
3111	Einzahlungen aus eigenen Abgaben	538.735,25	504.000,00	34.735,25
3112	Einzahlungen aus Ertragsanteilen	1.476.009,78	1.415.400,00	60.609,78
3113	Einzahlungen aus Gebühren	518.100,83	515.300,00	2.800,83
3114	Einzahlungen aus Leistungen	649.556,94	627.800,00	21.756,94
3115	Einzahlungen aus Besitz und wirtschaftlicher Tätigkeit	58.346,81	50.200,00	8.146,81
3116	Einzahlungen aus Veräußerung von geringwertigen Wirtschaftsgütern (GWG) und sonstige Einzahlungen	775.100,52	763.300,00	11.800,52
312	Einzahlungen aus Transfers (ohne Kapitaltransfers)	548.613,84	586.100,00	-37.486,16
3121	Transferzahlungen von Trägern des öffentlichen Rechts	542.314,28	579.600,00	-37.285,72
3122	Transferzahlungen von Beteiligungen			
3123	Transferzahlungen von Unternehmen (inkl. Finanzunternehmen)			
3124	Transferzahlungen von Haushalte und Organisationen ohne Erwerbscharakter	6.299,56	6.500,00	-200,44
3125	Transferzahlungen vom Ausland			
3126	Investitions- und Tilgungszuschüsse zwischen Unternehmungen und Betrieben der Gebietskörperschaft und der Gebietskörperschaft			
313	Einzahlungen aus Finanzerträgen	322,98	100,00	222,98
3131	Einzahlungen aus Zinserträgen	322,98	100,00	222,98
3133	Einzahlungen aus Gewinnentnahmen von marktbestimmten Betrieben			
3134	Sonstige Einzahlungen aus Finanzerträgen			
3135	Einzahlungen aus Dividenden/Gewinnausschüttungen			
31	Summe Einzahlungen operative Gebarung	4.564.786,95	4.462.200,00	102.586,95
321	Auszahlungen aus Personalaufwand	696.564,60	762.100,00	-65.535,40
3211	Auszahlungen für Personalaufwand Bezüge, Nebengebühren, und Mehrleistungsvergütungen)	553.461,62	612.200,00	-58.738,38
3212	Auszahlungen für gesetzliche und freiwillige Sozialaufwendungen	143.102,98	149.900,00	-6.797,02
3213	Auszahlungen aus sonstigem Personalaufwand			
322	Auszahlungen aus Sachaufwand (ohne Transferaufwand)	1.725.238,03	1.664.400,00	60.838,03
3221	Auszahlungen für Gebrauchs- und Verbrauchsgüter, Handelswaren	141.869,10	157.800,00	-15.930,90
3222	Auszahlungen für Verwaltungs- und Betriebsaufwand	109.230,19	101.600,00	7.630,19
3223	Auszahlungen für Leasing- und Mietaufwand	5.341,69	6.400,00	-1.058,31
3224	Auszahlungen für Instandhaltung	27.235,43	28.200,00	-964,57
3225	Sonstige Auszahlungen aus Sachaufwand	1.441.561,62	1.370.400,00	71.161,62
323	Auszahlungen aus Transfers (ohne Kapitaltransfers)	1.079.745,95	1.069.200,00	10.545,95
3231	Transferzahlungen an Träger des öffentlichen Rechts	1.029.402,02	1.000.800,00	28.602,02
3232	Transferzahlungen an Beteiligungen			
3233	Transferzahlungen an Unternehmen (inkl. Finanzunternehmen)			
3234	Transferzahlungen an Haushalte und Organisationen ohne Erwerbscharakter	50.343,93	68.400,00	-18.056,07

MVAG	Mittelverwendungs- und aufbringungsgruppen (1. und 2. Ebene)	RA 2021	VA 2021	RA - VA
3235	Transferzahlungen an das Ausland			
3236	Investitions- und Tilgungszuschüsse zwischen Unternehmungen und Betrieben der Gebietskörperschaft und der Gebietskörperschaft			
324	Auszahlungen aus Finanzaufwand	26.219,78	31.100,00	-4.880,22
3241	Auszahlungen für Zinsaufwand, für Finanzierungsleasing, für Forderungskauf, für Finanzschulden und derivative Finanzinstrumente m	23.356,75	28.600,00	-5.243,25
3242	Auszahlungen für Zinsen aus derivativen Finanzinstrumenten ohne Grundgeschäft			
3243	Auszahlung aus Gewinnentnahmen von marktbestimmten Betrieben			
3244	Sonstige Auszahlungen aus Finanzaufwendungen	2.863,03	2.500,00	363,03
32	Summe Auszahlungen operative Gebarung	3.527.768,36	3.526.800,00	968,36
SA1	Saldo (1) Geldfluss aus der Operativen Gebarung (31 – 32)	1.037.018,59	935.400,00	101.618,59
331	Einzahlungen aus der Investitionstätigkeit	167.262,60	178.400,00	-11.137,40
3311	Einzahlungen aus der Veräußerung von immateriellem Vermögen			
3312	Einzahlungen aus der Veräußerung von Grundstücken und Grundstückeinrichtungen	164.641,00	178.400,00	-13.759,00
3313	Einzahlungen aus der Veräußerung von Gebäuden und Bauten			
3314	Einzahlungen aus der Veräußerung von technischen Anlagen, Fahrzeuge und Maschinen	2.621,60		2.621,60
3315	Einzahlungen aus der Veräußerung von Amts-, Betriebs- und Geschäftsausstattung			
3316	Einzahlungen aus der Veräußerung von Kulturgütern			
3317	Einzahlungen aus der Veräußerung von Beteiligungen			
332	Einzahlungen aus der Rückzahlung von Darlehen sowie gewährten Vorschüssen	0,00	0,00	0,00
3321	Einzahlungen aus Darlehen an Träger des öffentlichen Rechts			
3322	Einzahlungen aus Darlehen an Beteiligungen			
3323	Einzahlungen aus Darlehen an Unternehmen und Haushalte			
3325	Einzahlungen aus Vorschüssen und Anzahlungen			
333	Einzahlungen aus Kapitaltransfers	566.918,00	738.600,00	-171.682,00
3331	Kapitaltransferzahlungen von Trägern des öffentlichen Rechts	422.315,29	570.400,00	-148.084,71
3332	Kapitaltransferzahlungen von Beteiligungen			
3333	Kapitaltransferzahlungen von Unternehmen	73.861,18	85.500,00	-11.638,82
3334	Kapitaltransferzahlungen von Haushalten und Organisationen ohne Erwerbscharakter	70.741,53	67.700,00	3.041,53
3335	Kapitaltransferzahlungen vom Ausland		15.000,00	-15.000,00
33	Summe Einzahlungen investive Gebarung	734.180,60	917.000,00	-182.819,40
341	Auszahlungen aus der Investitionstätigkeit	971.483,70	1.069.700,00	-98.216,30
3411	Auszahlungen für den Erwerb von immateriellem Vermögen	20.163,30	21.700,00	-1.536,70
3412	Auszahlungen für den Erwerb von Grundstücken und Grundstückseinrichtungen	701.990,59	865.000,00	-163.009,41
3413	Auszahlungen für den Erwerb von Gebäuden und Bauten	69.380,13	22.600,00	46.780,13
3414	Auszahlungen für den Erwerb von technischen Anlagen, Fahrzeuge und Maschinen	87.577,91	69.000,00	18.577,91

MVAG	Mittelverwendungs- und aufbringungsgruppen (1. und 2. Ebene)	RA 2021	VA 2021	RA - VA
3415	Auszahlungen für den Erwerb von Amts-, Betriebs- und Geschäftsausstattung	88.891,77	87.900,00	991,77
3416	Auszahlungen für den Erwerb von Kulturgütern			
3417	Auszahlungen für den Erwerb von Beteiligungen	3.480,00	3.500,00	-20,00
342	Auszahlungen von gewährten Darlehen sowie gewährten Vorschüssen	0,00	0,00	0,00
3421	Auszahlung von Darlehen an Träger des öffentlichen Rechts			
3422	Auszahlung von Darlehen an Beteiligungen			
3423	Auszahlung von Darlehen an Unternehmen und Haushalte			
3425	Auszahlungen von Vorschüssen und Anzahlungen			
343	Auszahlungen aus Kapitaltransfers	6.500,00	1.500,00	5.000,00
3431	Kapitaltransferzahlungen an Träger des öffentlichen Rechts			
3432	Kapitaltransferzahlungen an Beteiligungen			
3433	Kapitaltransferzahlungen an Unternehmen (Finanzunternehmen)			
3434	Kapitaltransferzahlungen an Haushalte und Organisationen ohne Erwerbscharakter	6.500,00	1.500,00	5.000,00
3435	Kapitaltransferzahlungen an das Ausland			
34	Summe Auszahlungen investive Gebarung	977.983,70	1.071.200,00	-93.216,30
SA2	Saldo (2) Geldfluss aus der Investiven Gebarung (33 – 34)	-243.803,10	-154.200,00	-89.603,10
SA3	Saldo (3) Nettofinanzierungssaldo (Saldo 1 + Saldo 2)	793.215,49	781.200,00	12.015,49
351	Einzahlungen aus der Aufnahme von Finanzschulden	2.037,32	2.000,00	37,32
3511	Einzahlungen aus empfangenen Darlehen von öffentlichen Körperschaften und Rechtsträgern	2.037,32	2.000,00	37,32
3512	Einzahlungen aus empfangenen Darlehen von Beteiligungen			
3513	Einzahlungen aus empfangenen Darlehen von Unternehmen und privaten Haushalten			
3514	Einzahlungen aus Finanzschulden (Finanzunternehmen)			
353	Einzahlungen infolge eines Kapitaltausch bei derivativen Finanzinstrumenten mit Grundgeschäft	0,00	0,00	0,00
3530	Einzahlungen infolge eines Kapitaltausch bei derivativen Finanzinstrumenten mit Grundgeschäft			
355	Einzahlungen aus dem Abgang von Finanzinstrumenten	0,00	0,00	0,00
3550	Einzahlungen aus dem Abgang von Finanzinstrumenten			
35	Summe Einzahlungen aus der Finanzierungstätigkeit	2.037,32	2.000,00	37,32
361	Auszahlungen aus der Tilgung von Finanzschulden	263.546,05	271.900,00	-8.353,95
3611	Auszahlungen aus empfangenen Darlehen von öffentlichen Körperschaften und Rechtsträgern	21.788,24	21.800,00	-11,76
3612	Auszahlungen aus empfangenen Darlehen von Beteiligungen			
3613	Auszahlungen aus empfangenen Darlehen von Unternehmen und privaten Haushalten			
3614	Auszahlungen aus Finanzschulden	241.757,81	250.100,00	-8.342,19

MVAG	Mittelverwendungs- und aufbringungsgruppen (1. und 2. Ebene)	RA 2021	VA 2021	RA - VA
3615	Auszahlung aus der Rückzahlung von Leasingverbindlichkeiten			
363	Auszahlungen infolge eines Kapitaltausch bei derivativen Finanzinstrumenten mit Grundgeschäft	0,00	0,00	0,00
3630	Auszahlungen infolge eines Kapitaltausch bei derivativen Finanzinstrumenten mit Grundgeschäft			
365	Auszahlungen für den Erwerb von Finanzinstrumenten	0,00	0,00	0,00
3650	Auszahlungen für den Erwerb von Finanzinstrumenten			
36	Summe Auszahlungen aus der Finanzierungstätigkeit	263.546,05	271.900,00	-8.353,95
SA4	Saldo (4) Geldfluss aus der Finanzierungstätigkeit (35 – 36)	-261.508,73	-269.900,00	8.391,27
SA5	Saldo (5) Geldfluss aus der voranschlagswirksamen Gebarung (Saldo 3 + Saldo 4)	531.706,76	511.300,00	20.406,76
411	Einzahlungen aus nicht voranschlagswirksamen Forderungen	875.183,51		
4110	Einzahlungen aus nicht voranschlagswirksamen Forderungen	875.183,51		
412	Einzahlungen aus nicht voranschlagswirksamen Verbindlichkeiten	1.069.811,55		
4120	Einzahlungen aus nicht voranschlagswirksamen Verbindlichkeiten	1.069.811,55		
413	Einzahlungen aus der Aufnahme von zur Kassenstärkung eingegangenen Geldverbindlichkeiten (Barvorlagen)	32.458,90		
4130	Einzahlungen aus der Aufnahme von zur Kassenstärkung eingegangenen Geldverbindlichkeiten (Barvorlagen)	32.458,90		
41	Summe Einzahlungen aus der nicht voranschlagswirksamen Gebarung	1.977.453,96		
421	Auszahlungen aus nicht voranschlagswirksamen Forderungen	842.513,43		
4210	Auszahlungen aus nicht voranschlagswirksamen Forderungen	842.513,43		
422	Auszahlungen aus nicht voranschlagswirksamen Verbindlichkeiten	1.059.982,17		
4220	Auszahlungen aus nicht voranschlagswirksamen Verbindlichkeiten	1.059.982,17		
423	Auszahlungen zur Tilgung von zur Kassenstärkung eingegangenen Geldverbindlichkeiten (Barvorlagen)	35.770,72		
4230	Auszahlungen zur Tilgung von zur Kassenstärkung eingegangenen Geldverbindlichkeiten (Barvorlagen)	35.770,72		
42	Summe Auszahlungen aus der nicht voranschlagswirksamen Gebarung	1.938.266,32		
SA6	Geldfluss aus der nicht voranschlagswirksamen Gebarung	39.187,64		
SA7	Veränderung an Liquiden Mitteln (Saldo 5 + Saldo 6)	570.894,40		
	Anfangsbestand liquide Mittel (115 zum 31.12.2020)	296.279,08		
	Endbestand liquide Mittel (115 zum 31.12.2021)	867.173,48		
	davon Zahlungsmittelreserven (1152 zum 31.12.2021)	346.667,79		

Finanzierungshaushalt Bereichsbudget 1. und 2. Ebene
(Anlage 1b)

Vertretungskörper und allgemeine Verwaltung (Gruppe 0)

MVAG	Mittelverwendungs- und aufbringungsgruppen (1. und 2. Ebene)	RA 2021	VA 2021	RA - VA
311	Einzahlungen aus der operativen Verwaltungstätigkeit	197.798,83	173.600,00	24.198,83
3111	Einzahlungen aus eigenen Abgaben			
3112	Einzahlungen aus Ertragsanteilen			
3113	Einzahlungen aus Gebühren			
3114	Einzahlungen aus Leistungen	138.183,28	127.700,00	10.483,28
3115	Einzahlungen aus Besitz und wirtschaftlicher Tätigkeit	6.081,97	6.300,00	-218,03
3116	Einzahlungen aus Veräußerung von geringwertigen Wirtschaftsgütern (GWG) und sonstige Einzahlungen	53.533,58	39.600,00	13.933,58
312	Einzahlungen aus Transfers (ohne Kapitaltransfers)	20.264,56	20.300,00	-35,44
3121	Transferzahlungen von Trägern des öffentlichen Rechts	15.000,00	15.000,00	
3122	Transferzahlungen von Beteiligungen			
3123	Transferzahlungen von Unternehmen (inkl. Finanzunternehmen)			
3124	Transferzahlungen von Haushalte und Organisationen ohne Erwerbscharakter	5.264,56	5.300,00	-35,44
3125	Transferzahlungen vom Ausland			
3126	Investitions- und Tilgungszuschüsse zwischen Unternehmungen und Betrieben der Gebietskörperschaft und der Gebietskörperschaft			
313	Einzahlungen aus Finanzerträgen	0,00	0,00	0,00
3131	Einzahlungen aus Zinserträgen			
3133	Einzahlungen aus Gewinnentnahmen von marktbestimmten Betrieben			
3134	Sonstige Einzahlungen aus Finanzerträgen			
3135	Einzahlungen aus Dividenden/Gewinnausschüttungen			
31	Summe Einzahlungen operative Gebarung	218.063,39	193.900,00	24.163,39
321	Auszahlungen aus Personalaufwand	218.169,42	234.100,00	-15.930,58
3211	Auszahlungen für Personalaufwand Bezüge, Nebengebühren, und Mehrleistungsvergütungen)	169.633,30	186.800,00	-17.166,70
3212	Auszahlungen für gesetzliche und freiwillige Sozialaufwendungen	48.536,12	47.300,00	1.236,12
3213	Auszahlungen aus sonstigem Personalaufwand			
322	Auszahlungen aus Sachaufwand (ohne Transferaufwand)	202.305,18	200.800,00	1.505,18
3221	Auszahlungen für Gebrauchs- und Verbrauchsgüter, Handelswaren	8.625,61	8.800,00	-174,39
3222	Auszahlungen für Verwaltungs- und Betriebsaufwand	24.761,70	22.400,00	2.361,70
3223	Auszahlungen für Leasing- und Mietaufwand	1.123,24	3.000,00	-1.876,76
3224	Auszahlungen für Instandhaltung	976,05	800,00	176,05
3225	Sonstige Auszahlungen aus Sachaufwand	166.818,58	165.800,00	1.018,58
323	Auszahlungen aus Transfers (ohne Kapitaltransfers)	10.552,49	14.500,00	-3.947,51
3231	Transferzahlungen an Träger des öffentlichen Rechts	3.101,71	3.200,00	-98,29
3232	Transferzahlungen an Beteiligungen			
3233	Transferzahlungen an Unternehmen (inkl. Finanzunternehmen)			

Vertretungskörper und allgemeine Verwaltung (Gruppe 0)

MVAG	Mittelverwendungs- und aufbringungsgruppen (1. und 2. Ebene)	RA 2021	VA 2021	RA - VA
3234	Transferzahlungen an Haushalte und Organisationen ohne Erwerbscharakter	7.450,78	11.300,00	-3.849,22
3235	Transferzahlungen an das Ausland			
3236	Investitions- und Tilgungszuschüsse zwischen Unternehmungen und Betrieben der Gebietskörperschaft und der Gebietskörperschaft			
324	Auszahlungen aus Finanzaufwand	0,00	0,00	0,00
3241	Auszahlungen für Zinsaufwand, für Finanzierungsleasing, für Forderungskauf, für Finanzschulden und derivative Finanzinstrumente m			
3242	Auszahlungen für Zinsen aus derivativen Finanzinstrumenten ohne Grundgeschäft			
3243	Auszahlung aus Gewinnentnahmen von marktbestimmten Betrieben			
3244	Sonstige Auszahlungen aus Finanzaufwendungen			
32	Summe Auszahlungen operative Gebarung	431.027,09	449.400,00	-18.372,91
SA1	Saldo (1) Geldfluss aus der Operativen Gebarung (31 – 32)	-212.963,70	-255.500,00	42.536,30
331	Einzahlungen aus der Investitionstätigkeit	0,00	0,00	0,00
3311	Einzahlungen aus der Veräußerung von immateriellem Vermögen			
3312	Einzahlungen aus der Veräußerung von Grundstücken und Grundstückeinrichtungen			
3313	Einzahlungen aus der Veräußerung von Gebäuden und Bauten			
3314	Einzahlungen aus der Veräußerung von technischen Anlagen, Fahrzeuge und Maschinen			
3315	Einzahlungen aus der Veräußerung von Amts-, Betriebs- und Geschäftsausstattung			
3316	Einzahlungen aus der Veräußerung von Kulturgütern			
3317	Einzahlungen aus der Veräußerung von Beteiligungen			
332	Einzahlungen aus der Rückzahlung von Darlehen sowie gewährten Vorschüssen	0,00	0,00	0,00
3321	Einzahlungen aus Darlehen an Träger des öffentlichen Rechts			
3322	Einzahlungen aus Darlehen an Beteiligungen			
3323	Einzahlungen aus Darlehen an Unternehmen und Haushalte			
3325	Einzahlungen aus Vorschüssen und Anzahlungen			
333	Einzahlungen aus Kapitaltransfers	0,00	0,00	0,00
3331	Kapitaltransferzahlungen von Trägern des öffentlichen Rechts			
3332	Kapitaltransferzahlungen von Beteiligungen			
3333	Kapitaltransferzahlungen von Unternehmen			
3334	Kapitaltransferzahlungen von Haushalten und Organisationen ohne Erwerbscharakter			
3335	Kapitaltransferzahlungen vom Ausland			
33	Summe Einzahlungen investive Gebarung	0,00	0,00	0,00
341	Auszahlungen aus der Investitionstätigkeit	30.754,90	65.100,00	-34.345,10
3411	Auszahlungen für den Erwerb von immateriellem Vermögen	19.967,30	10.800,00	9.167,30

Vertretungskörper und allgemeine Verwaltung (Gruppe 0)

MVAG	Mittelverwendungs- und aufbringungsgruppen (1. und 2. Ebene)	RA 2021	VA 2021	RA - VA
3412	Auszahlungen für den Erwerb von Grundstücken und Grundstückseinrichtungen	102,00	53.800,00	-53.698,00
3413	Auszahlungen für den Erwerb von Gebäuden und Bauten			
3414	Auszahlungen für den Erwerb von technischen Anlagen, Fahrzeuge und Maschinen			
3415	Auszahlungen für den Erwerb von Amts-, Betriebs- und Geschäftsausstattung	10.685,60	500,00	10.185,60
3416	Auszahlungen für den Erwerb von Kulturgütern			
3417	Auszahlungen für den Erwerb von Beteiligungen			
342	Auszahlungen von gewährten Darlehen sowie gewährten Vorschüssen	0,00	0,00	0,00
3421	Auszahlung von Darlehen an Träger des öffentlichen Rechts			
3422	Auszahlung von Darlehen an Beteiligungen			
3423	Auszahlung von Darlehen an Unternehmen und Haushalte			
3425	Auszahlungen von Vorschüssen und Anzahlungen			
343	Auszahlungen aus Kapitaltransfers	0,00	0,00	0,00
3431	Kapitaltransferzahlungen an Träger des öffentlichen Rechts			
3432	Kapitaltransferzahlungen an Beteiligungen			
3433	Kapitaltransferzahlungen an Unternehmen (Finanzunternehmen)			
3434	Kapitaltransferzahlungen an Haushalte und Organisationen ohne Erwerbscharakter			
3435	Kapitaltransferzahlungen an das Ausland			
34	Summe Auszahlungen investive Gebarung	30.754,90	65.100,00	-34.345,10
SA2	Saldo (2) Geldfluss aus der Investiven Gebarung (33 – 34)	-30.754,90	-65.100,00	34.345,10
SA3	Saldo (3) Nettofinanzierungssaldo (Saldo 1 + Saldo 2)	-243.718,60	-320.600,00	76.881,40
351	Einzahlungen aus der Aufnahme von Finanzschulden	0,00	0,00	0,00
3511	Einzahlungen aus empfangenen Darlehen von öffentlichen Körperschaften und Rechtsträgern			
3512	Einzahlungen aus empfangenen Darlehen von Beteiligungen			
3513	Einzahlungen aus empfangenen Darlehen von Unternehmen und privaten Haushalten			
3514	Einzahlungen aus Finanzschulden (Finanzunternehmen)			
353	Einzahlungen infolge eines Kapitaltausch bei derivativen Finanzinstrumenten mit Grundgeschäft	0,00	0,00	0,00
3530	Einzahlungen infolge eines Kapitaltausch bei derivativen Finanzinstrumenten mit Grundgeschäft			
355	Einzahlungen aus dem Abgang von Finanzinstrumenten	0,00	0,00	0,00
3550	Einzahlungen aus dem Abgang von Finanzinstrumenten			
35	Summe Einzahlungen aus der Finanzierungstätigkeit	0,00	0,00	0,00
361	Auszahlungen aus der Tilgung von Finanzschulden	0,00	0,00	0,00

Vertretungskörper und allgemeine Verwaltung (Gruppe 0)

MVAG	Mittelverwendungs- und aufbringungsgruppen (1. und 2. Ebene)	RA 2021	VA 2021	RA - VA
3611	Auszahlungen aus empfangenen Darlehen von öffentlichen Körperschaften und Rechtsträgern			
3612	Auszahlungen aus empfangenen Darlehen von Beteiligungen			
3613	Auszahlungen aus empfangenen Darlehen von Unternehmen und privaten Haushalten			
3614	Auszahlungen aus Finanzschulden			
3615	Auszahlung aus der Rückzahlung von Leasingverbindlichkeiten			
363	Auszahlungen infolge eines Kapitaltausch bei derivativen Finanzinstrumenten mit Grundgeschäft	0,00	0,00	0,00
3630	Auszahlungen infolge eines Kapitaltausch bei derivativen Finanzinstrumenten mit Grundgeschäft			
365	Auszahlungen für den Erwerb von Finanzinstrumenten	0,00	0,00	0,00
3650	Auszahlungen für den Erwerb von Finanzinstrumenten			
36	Summe Auszahlungen aus der Finanzierungstätigkeit	0,00	0,00	0,00
SA4	Saldo (4) Geldfluss aus der Finanzierungstätigkeit (35 – 36)	0,00	0,00	0,00
SA5	Saldo (5) Geldfluss aus der voranschlagswirksamen Gebarung (Saldo 3 + Saldo 4)	-243.718,60	-320.600,00	76.881,40

Öffentliche Ordnung und Sicherheit (Gruppe 1)

MVAG	Mittelverwendungs- und aufbringungsgruppen (1. und 2. Ebene)	RA 2021	VA 2021	RA - VA
311	Einzahlungen aus der operativen Verwaltungstätigkeit	13.156,88	10.300,00	2.856,88
3111	Einzahlungen aus eigenen Abgaben			
3112	Einzahlungen aus Ertragsanteilen			
3113	Einzahlungen aus Gebühren			
3114	Einzahlungen aus Leistungen	6.260,15	4.300,00	1.960,15
3115	Einzahlungen aus Besitz und wirtschaftlicher Tätigkeit	990,46	1.000,00	-9,54
3116	Einzahlungen aus Veräußerung von geringwertigen Wirtschaftsgütern (GWG) und sonstige Einzahlungen	5.906,27	5.000,00	906,27
312	Einzahlungen aus Transfers (ohne Kapitaltransfers)	0,00	0,00	0,00
3121	Transferzahlungen von Trägern des öffentlichen Rechts			
3122	Transferzahlungen von Beteiligungen			
3123	Transferzahlungen von Unternehmen (inkl. Finanzunternehmen)			
3124	Transferzahlungen von Haushalte und Organisationen ohne Erwerbscharakter			
3125	Transferzahlungen vom Ausland			
3126	Investitions- und Tilgungszuschüsse zwischen Unternehmungen und Betrieben der Gebietskörperschaft und der Gebietskörperschaft			
313	Einzahlungen aus Finanzerträgen	0,00	0,00	0,00
3131	Einzahlungen aus Zinserträgen			
3133	Einzahlungen aus Gewinnentnahmen von marktbestimmten Betrieben			
3134	Sonstige Einzahlungen aus Finanzerträgen			
3135	Einzahlungen aus Dividenden/Gewinnausschüttungen			
31	Summe Einzahlungen operative Gebarung	13.156,88	10.300,00	2.856,88
321	Auszahlungen aus Personalaufwand	0,00	0,00	0,00
3211	Auszahlungen für Personalaufwand Bezüge, Nebengebühren, und Mehrleistungsvergütungen)			
3212	Auszahlungen für gesetzliche und freiwillige Sozialaufwendungen			
3213	Auszahlungen aus sonstigem Personalaufwand			
322	Auszahlungen aus Sachaufwand (ohne Transferaufwand)	23.136,84	18.500,00	4.636,84
3221	Auszahlungen für Gebrauchs- und Verbrauchsgüter, Handelswaren	12,12	100,00	-87,88
3222	Auszahlungen für Verwaltungs- und Betriebsaufwand	10.615,51	6.500,00	4.115,51
3223	Auszahlungen für Leasing- und Mietaufwand			
3224	Auszahlungen für Instandhaltung	1.786,40	500,00	1.286,40
3225	Sonstige Auszahlungen aus Sachaufwand	10.722,81	11.400,00	-677,19
323	Auszahlungen aus Transfers (ohne Kapitaltransfers)	27.827,79	12.500,00	15.327,79
3231	Transferzahlungen an Träger des öffentlichen Rechts	27.827,79	12.500,00	15.327,79
3232	Transferzahlungen an Beteiligungen			
3233	Transferzahlungen an Unternehmen (inkl. Finanzunternehmen)			

Öffentliche Ordnung und Sicherheit (Gruppe 1)

MVAG	Mittelverwendungs- und aufbringungsgruppen (1. und 2. Ebene)	RA 2021	VA 2021	RA - VA
3234	Transferzahlungen an Haushalte und Organisationen ohne Erwerbscharakter			
3235	Transferzahlungen an das Ausland			
3236	Investitions- und Tilgungszuschüsse zwischen Unternehmungen und Betrieben der Gebietskörperschaft und der Gebietskörperschaft			
324	Auszahlungen aus Finanzaufwand	0,00	0,00	0,00
3241	Auszahlungen für Zinsaufwand, für Finanzierungsleasing, für Forderungskauf, für Finanzschulden und derivative Finanzinstrumente m			
3242	Auszahlungen für Zinsen aus derivativen Finanzinstrumenten ohne Grundgeschäft			
3243	Auszahlung aus Gewinnentnahmen von marktbestimmten Betrieben			
3244	Sonstige Auszahlungen aus Finanzaufwendungen			
32	Summe Auszahlungen operative Gebarung	50.964,63	31.000,00	19.964,63
SA1	Saldo (1) Geldfluss aus der Operativen Gebarung (31 – 32)	-37.807,75	-20.700,00	-17.107,75
331	Einzahlungen aus der Investitionstätigkeit	0,00	0,00	0,00
3311	Einzahlungen aus der Veräußerung von immateriellem Vermögen			
3312	Einzahlungen aus der Veräußerung von Grundstücken und Grundstückeinrichtungen			
3313	Einzahlungen aus der Veräußerung von Gebäuden und Bauten			
3314	Einzahlungen aus der Veräußerung von technischen Anlagen, Fahrzeuge und Maschinen			
3315	Einzahlungen aus der Veräußerung von Amts-, Betriebs- und Geschäftsausstattung			
3316	Einzahlungen aus der Veräußerung von Kulturgütern			
3317	Einzahlungen aus der Veräußerung von Beteiligungen			
332	Einzahlungen aus der Rückzahlung von Darlehen sowie gewährten Vorschüssen	0,00	0,00	0,00
3321	Einzahlungen aus Darlehen an Träger des öffentlichen Rechts			
3322	Einzahlungen aus Darlehen an Beteiligungen			
3323	Einzahlungen aus Darlehen an Unternehmen und Haushalte			
3325	Einzahlungen aus Vorschüssen und Anzahlungen			
333	Einzahlungen aus Kapitaltransfers	17.900,00	38.300,00	-20.400,00
3331	Kapitaltransferzahlungen von Trägern des öffentlichen Rechts	17.900,00	38.300,00	-20.400,00
3332	Kapitaltransferzahlungen von Beteiligungen			
3333	Kapitaltransferzahlungen von Unternehmen			
3334	Kapitaltransferzahlungen von Haushalten und Organisationen ohne Erwerbscharakter			
3335	Kapitaltransferzahlungen vom Ausland			
33	Summe Einzahlungen investive Gebarung	17.900,00	38.300,00	-20.400,00
341	Auszahlungen aus der Investitionstätigkeit	40.975,74	38.300,00	2.675,74
3411	Auszahlungen für den Erwerb von immateriellem Vermögen			

Öffentliche Ordnung und Sicherheit (Gruppe 1)

MVAG	Mittelverwendungs- und aufbringungsgruppen (1. und 2. Ebene)	RA 2021	VA 2021	RA - VA
3412	Auszahlungen für den Erwerb von Grundstücken und Grundstückseinrichtungen	40.975,74	38.300,00	2.675,74
3413	Auszahlungen für den Erwerb von Gebäuden und Bauten			
3414	Auszahlungen für den Erwerb von technischen Anlagen, Fahrzeuge und Maschinen			
3415	Auszahlungen für den Erwerb von Amts-, Betriebs- und Geschäftsausstattung			
3416	Auszahlungen für den Erwerb von Kulturgütern			
3417	Auszahlungen für den Erwerb von Beteiligungen			
342	Auszahlungen von gewährten Darlehen sowie gewährten Vorschüssen	0,00	0,00	0,00
3421	Auszahlung von Darlehen an Träger des öffentlichen Rechts			
3422	Auszahlung von Darlehen an Beteiligungen			
3423	Auszahlung von Darlehen an Unternehmen und Haushalte			
3425	Auszahlungen von Vorschüssen und Anzahlungen			
343	Auszahlungen aus Kapitaltransfers	0,00	0,00	0,00
3431	Kapitaltransferzahlungen an Träger des öffentlichen Rechts			
3432	Kapitaltransferzahlungen an Beteiligungen			
3433	Kapitaltransferzahlungen an Unternehmen (Finanzunternehmen)			
3434	Kapitaltransferzahlungen an Haushalte und Organisationen ohne Erwerbscharakter			
3435	Kapitaltransferzahlungen an das Ausland			
34	Summe Auszahlungen investive Gebarung	40.975,74	38.300,00	2.675,74
SA2	Saldo (2) Geldfluss aus der Investiven Gebarung (33 – 34)	-23.075,74	0,00	-23.075,74
SA3	Saldo (3) Nettofinanzierungssaldo (Saldo 1 + Saldo 2)	-60.883,49	-20.700,00	-40.183,49
351	Einzahlungen aus der Aufnahme von Finanzschulden	0,00	0,00	0,00
3511	Einzahlungen aus empfangenen Darlehen von öffentlichen Körperschaften und Rechtsträgern			
3512	Einzahlungen aus empfangenen Darlehen von Beteiligungen			
3513	Einzahlungen aus empfangenen Darlehen von Unternehmen und privaten Haushalten			
3514	Einzahlungen aus Finanzschulden (Finanzunternehmen)			
353	Einzahlungen infolge eines Kapitaltausch bei derivativen Finanzinstrumenten mit Grundgeschäft	0,00	0,00	0,00
3530	Einzahlungen infolge eines Kapitaltausch bei derivativen Finanzinstrumenten mit Grundgeschäft			
355	Einzahlungen aus dem Abgang von Finanzinstrumenten	0,00	0,00	0,00
3550	Einzahlungen aus dem Abgang von Finanzinstrumenten			
35	Summe Einzahlungen aus der Finanzierungstätigkeit	0,00	0,00	0,00
361	Auszahlungen aus der Tilgung von Finanzschulden	0,00	0,00	0,00

Öffentliche Ordnung und Sicherheit (Gruppe 1)

MVAG	Mittelverwendungs- und aufbringungsgruppen (1. und 2. Ebene)	RA 2021	VA 2021	RA - VA
3611	Auszahlungen aus empfangenen Darlehen von öffentlichen Körperschaften und Rechtsträgern			
3612	Auszahlungen aus empfangenen Darlehen von Beteiligungen			
3613	Auszahlungen aus empfangenen Darlehen von Unternehmen und privaten Haushalten			
3614	Auszahlungen aus Finanzschulden			
3615	Auszahlung aus der Rückzahlung von Leasingverbindlichkeiten			
363	Auszahlungen infolge eines Kapitaltausch bei derivativen Finanzinstrumenten mit Grundgeschäft	0,00	0,00	0,00
3630	Auszahlungen infolge eines Kapitaltausch bei derivativen Finanzinstrumenten mit Grundgeschäft			
365	Auszahlungen für den Erwerb von Finanzinstrumenten	0,00	0,00	0,00
3650	Auszahlungen für den Erwerb von Finanzinstrumenten			
36	Summe Auszahlungen aus der Finanzierungstätigkeit	0,00	0,00	0,00
SA4	Saldo (4) Geldfluss aus der Finanzierungstätigkeit (35 – 36)	0,00	0,00	0,00
SA5	Saldo (5) Geldfluss aus der voranschlagswirksamen Gebarung (Saldo 3 + Saldo 4)	-60.883,49	-20.700,00	-40.183,49

Unterricht, Erziehung, Sport und Wissenschaft (Gruppe 2)

MVAG	Mittelverwendungs- und aufbringungsgruppen (1. und 2. Ebene)	RA 2021	VA 2021	RA - VA
311	Einzahlungen aus der operativen Verwaltungstätigkeit	661.813,34	555.100,00	106.713,34
3111	Einzahlungen aus eigenen Abgaben			
3112	Einzahlungen aus Ertragsanteilen			
3113	Einzahlungen aus Gebühren			
3114	Einzahlungen aus Leistungen	228.477,09	195.300,00	33.177,09
3115	Einzahlungen aus Besitz und wirtschaftlicher Tätigkeit	2.318,00	4.500,00	-2.182,00
3116	Einzahlungen aus Veräußerung von geringwertigen Wirtschaftsgütern (GWG) und sonstige Einzahlungen	431.018,25	355.300,00	75.718,25
312	Einzahlungen aus Transfers (ohne Kapitaltransfers)	16.847,78	31.900,00	-15.052,22
3121	Transferzahlungen von Trägern des öffentlichen Rechts	16.847,78	31.900,00	-15.052,22
3122	Transferzahlungen von Beteiligungen			
3123	Transferzahlungen von Unternehmen (inkl. Finanzunternehmen)			
3124	Transferzahlungen von Haushalte und Organisationen ohne Erwerbscharakter			
3125	Transferzahlungen vom Ausland			
3126	Investitions- und Tilgungszuschüsse zwischen Unternehmungen und Betrieben der Gebietskörperschaft und der Gebietskörperschaft			
313	Einzahlungen aus Finanzerträgen	0,00	0,00	0,00
3131	Einzahlungen aus Zinserträgen			
3133	Einzahlungen aus Gewinnentnahmen von marktbestimmten Betrieben			
3134	Sonstige Einzahlungen aus Finanzerträgen			
3135	Einzahlungen aus Dividenden/Gewinnausschüttungen			
31	Summe Einzahlungen operative Gebarung	678.661,12	587.000,00	91.661,12
321	Auszahlungen aus Personalaufwand	213.753,45	255.200,00	-41.446,55
3211	Auszahlungen für Personalaufwand Bezüge, Nebengebühren, und Mehrleistungsvergütungen)	167.947,92	201.600,00	-33.652,08
3212	Auszahlungen für gesetzliche und freiwillige Sozialaufwendungen	45.805,53	53.600,00	-7.794,47
3213	Auszahlungen aus sonstigem Personalaufwand			
322	Auszahlungen aus Sachaufwand (ohne Transferaufwand)	600.668,36	546.000,00	54.668,36
3221	Auszahlungen für Gebrauchs- und Verbrauchsgüter, Handelswaren	27.710,00	23.100,00	4.610,00
3222	Auszahlungen für Verwaltungs- und Betriebsaufwand	26.625,99	25.800,00	825,99
3223	Auszahlungen für Leasing- und Mietaufwand	81,54	100,00	-18,46
3224	Auszahlungen für Instandhaltung	7.944,31	6.800,00	1.144,31
3225	Sonstige Auszahlungen aus Sachaufwand	538.306,52	490.200,00	48.106,52
323	Auszahlungen aus Transfers (ohne Kapitaltransfers)	120.899,39	113.900,00	6.999,39
3231	Transferzahlungen an Träger des öffentlichen Rechts	104.548,99	104.900,00	-351,01
3232	Transferzahlungen an Beteiligungen			
3233	Transferzahlungen an Unternehmen (inkl. Finanzunternehmen)			

Unterricht, Erziehung, Sport und Wissenschaft (Gruppe 2)

MVAG	Mittelverwendungs- und aufbringungsgruppen (1. und 2. Ebene)	RA 2021	VA 2021	RA - VA
3234	Transferzahlungen an Haushalte und Organisationen ohne Erwerbscharakter	16.350,40	9.000,00	7.350,40
3235	Transferzahlungen an das Ausland			
3236	Investitions- und Tilgungszuschüsse zwischen Unternehmungen und Betrieben der Gebietskörperschaft und der Gebietskörperschaft			
324	Auszahlungen aus Finanzaufwand	3.139,86	3.200,00	-60,14
3241	Auszahlungen für Zinsaufwand, für Finanzierungsleasing, für Forderungskauf, für Finanzschulden und derivative Finanzinstrumente m	3.139,86	3.200,00	-60,14
3242	Auszahlungen für Zinsen aus derivativen Finanzinstrumenten ohne Grundgeschäft			
3243	Auszahlung aus Gewinnentnahmen von marktbestimmten Betrieben			
3244	Sonstige Auszahlungen aus Finanzaufwendungen			
32	Summe Auszahlungen operative Gebarung	938.461,06	918.300,00	20.161,06
SA1	Saldo (1) Geldfluss aus der Operativen Gebarung (31 – 32)	-259.799,94	-331.300,00	71.500,06
331	Einzahlungen aus der Investitionstätigkeit	0,00	0,00	0,00
3311	Einzahlungen aus der Veräußerung von immateriellem Vermögen			
3312	Einzahlungen aus der Veräußerung von Grundstücken und Grundstückeinrichtungen			
3313	Einzahlungen aus der Veräußerung von Gebäuden und Bauten			
3314	Einzahlungen aus der Veräußerung von technischen Anlagen, Fahrzeuge und Maschinen			
3315	Einzahlungen aus der Veräußerung von Amts-, Betriebs- und Geschäftsausstattung			
3316	Einzahlungen aus der Veräußerung von Kulturgütern			
3317	Einzahlungen aus der Veräußerung von Beteiligungen			
332	Einzahlungen aus der Rückzahlung von Darlehen sowie gewährten Vorschüssen	0,00	0,00	0,00
3321	Einzahlungen aus Darlehen an Träger des öffentlichen Rechts			
3322	Einzahlungen aus Darlehen an Beteiligungen			
3323	Einzahlungen aus Darlehen an Unternehmen und Haushalte			
3325	Einzahlungen aus Vorschüssen und Anzahlungen			
333	Einzahlungen aus Kapitaltransfers	192.838,00	132.500,00	60.338,00
3331	Kapitaltransferzahlungen von Trägern des öffentlichen Rechts	191.738,00	132.500,00	59.238,00
3332	Kapitaltransferzahlungen von Beteiligungen			
3333	Kapitaltransferzahlungen von Unternehmen			
3334	Kapitaltransferzahlungen von Haushalten und Organisationen ohne Erwerbscharakter	1.100,00		1.100,00
3335	Kapitaltransferzahlungen vom Ausland			
33	Summe Einzahlungen investive Gebarung	192.838,00	132.500,00	60.338,00
341	Auszahlungen aus der Investitionstätigkeit	654.879,67	561.700,00	93.179,67
3411	Auszahlungen für den Erwerb von immateriellem Vermögen	196,00		196,00

Unterricht, Erziehung, Sport und Wissenschaft (Gruppe 2)

MVAG	Mittelverwendungs- und aufbringungsgruppen (1. und 2. Ebene)	RA 2021	VA 2021	RA - VA
3412	Auszahlungen für den Erwerb von Grundstücken und Grundstückseinrichtungen	499.008,20	446.100,00	52.908,20
3413	Auszahlungen für den Erwerb von Gebäuden und Bauten	43.506,34	4.600,00	38.906,34
3414	Auszahlungen für den Erwerb von technischen Anlagen, Fahrzeuge und Maschinen	40.762,99	33.300,00	7.462,99
3415	Auszahlungen für den Erwerb von Amts-, Betriebs- und Geschäftsausstattung	71.406,14	77.700,00	-6.293,86
3416	Auszahlungen für den Erwerb von Kulturgütern			
3417	Auszahlungen für den Erwerb von Beteiligungen			
342	Auszahlungen von gewährten Darlehen sowie gewährten Vorschüssen	0,00	0,00	0,00
3421	Auszahlung von Darlehen an Träger des öffentlichen Rechts			
3422	Auszahlung von Darlehen an Beteiligungen			
3423	Auszahlung von Darlehen an Unternehmen und Haushalte			
3425	Auszahlungen von Vorschüssen und Anzahlungen			
343	Auszahlungen aus Kapitaltransfers	0,00	0,00	0,00
3431	Kapitaltransferzahlungen an Träger des öffentlichen Rechts			
3432	Kapitaltransferzahlungen an Beteiligungen			
3433	Kapitaltransferzahlungen an Unternehmen (Finanzunternehmen)			
3434	Kapitaltransferzahlungen an Haushalte und Organisationen ohne Erwerbscharakter			
3435	Kapitaltransferzahlungen an das Ausland			
34	Summe Auszahlungen investive Gebarung	654.879,67	561.700,00	93.179,67
SA2	Saldo (2) Geldfluss aus der Investiven Gebarung (33 – 34)	-462.041,67	-429.200,00	-32.841,67
SA3	Saldo (3) Nettofinanzierungssaldo (Saldo 1 + Saldo 2)	-721.841,61	-760.500,00	38.658,39
351	Einzahlungen aus der Aufnahme von Finanzschulden	0,00	0,00	0,00
3511	Einzahlungen aus empfangenen Darlehen von öffentlichen Körperschaften und Rechtsträgern			
3512	Einzahlungen aus empfangenen Darlehen von Beteiligungen			
3513	Einzahlungen aus empfangenen Darlehen von Unternehmen und privaten Haushalten			
3514	Einzahlungen aus Finanzschulden (Finanzunternehmen)			
353	Einzahlungen infolge eines Kapitaltausch bei derivativen Finanzinstrumenten mit Grundgeschäft	0,00	0,00	0,00
3530	Einzahlungen infolge eines Kapitaltausch bei derivativen Finanzinstrumenten mit Grundgeschäft			
355	Einzahlungen aus dem Abgang von Finanzinstrumenten	0,00	0,00	0,00
3550	Einzahlungen aus dem Abgang von Finanzinstrumenten			
35	Summe Einzahlungen aus der Finanzierungstätigkeit	0,00	0,00	0,00
361	Auszahlungen aus der Tilgung von Finanzschulden	48.802,00	48.900,00	-98,00

Unterricht, Erziehung, Sport und Wissenschaft (Gruppe 2)

MVAG	Mittelverwendungs- und aufbringungsgruppen (1. und 2. Ebene)	RA 2021	VA 2021	RA - VA
3611	Auszahlungen aus empfangenen Darlehen von öffentlichen Körperschaften und Rechtsträgern			
3612	Auszahlungen aus empfangenen Darlehen von Beteiligungen			
3613	Auszahlungen aus empfangenen Darlehen von Unternehmen und privaten Haushalten			
3614	Auszahlungen aus Finanzschulden	48.802,00	48.900,00	-98,00
3615	Auszahlung aus der Rückzahlung von Leasingverbindlichkeiten			
363	Auszahlungen infolge eines Kapitaltausch bei derivativen Finanzinstrumenten mit Grundgeschäft	0,00	0,00	0,00
3630	Auszahlungen infolge eines Kapitaltausch bei derivativen Finanzinstrumenten mit Grundgeschäft			
365	Auszahlungen für den Erwerb von Finanzinstrumenten	0,00	0,00	0,00
3650	Auszahlungen für den Erwerb von Finanzinstrumenten			
36	Summe Auszahlungen aus der Finanzierungstätigkeit	48.802,00	48.900,00	-98,00
SA4	Saldo (4) Geldfluss aus der Finanzierungstätigkeit (35 – 36)	-48.802,00	-48.900,00	98,00
SA5	Saldo (5) Geldfluss aus der voranschlagswirksamen Gebarung (Saldo 3 + Saldo 4)	-770.643,61	-809.400,00	38.756,39

Kunst, Kultur und Kultus (Gruppe 3)

MVAG	Mittelverwendungs- und aufbringungsgruppen (1. und 2. Ebene)	RA 2021	VA 2021	RA - VA
311	Einzahlungen aus der operativen Verwaltungstätigkeit	201,22	100,00	101,22
3111	Einzahlungen aus eigenen Abgaben			
3112	Einzahlungen aus Ertragsanteilen			
3113	Einzahlungen aus Gebühren			
3114	Einzahlungen aus Leistungen			
3115	Einzahlungen aus Besitz und wirtschaftlicher Tätigkeit			
3116	Einzahlungen aus Veräußerung von geringwertigen Wirtschaftsgütern (GWG) und sonstige Einzahlungen	201,22	100,00	101,22
312	Einzahlungen aus Transfers (ohne Kapitaltransfers)	0,00	0,00	0,00
3121	Transferzahlungen von Trägern des öffentlichen Rechts			
3122	Transferzahlungen von Beteiligungen			
3123	Transferzahlungen von Unternehmen (inkl. Finanzunternehmen)			
3124	Transferzahlungen von Haushalte und Organisationen ohne Erwerbscharakter			
3125	Transferzahlungen vom Ausland			
3126	Investitions- und Tilgungszuschüsse zwischen Unternehmungen und Betrieben der Gebietskörperschaft und der Gebietskörperschaft			
313	Einzahlungen aus Finanzerträgen	0,00	0,00	0,00
3131	Einzahlungen aus Zinserträgen			
3133	Einzahlungen aus Gewinnentnahmen von marktbestimmten Betrieben			
3134	Sonstige Einzahlungen aus Finanzerträgen			
3135	Einzahlungen aus Dividenden/Gewinnausschüttungen			
31	Summe Einzahlungen operative Gebarung	201,22	100,00	101,22
321	Auszahlungen aus Personalaufwand	0,00	0,00	0,00
3211	Auszahlungen für Personalaufwand Bezüge, Nebengebühren, und Mehrleistungsvergütungen)			
3212	Auszahlungen für gesetzliche und freiwillige Sozialaufwendungen			
3213	Auszahlungen aus sonstigem Personalaufwand			
322	Auszahlungen aus Sachaufwand (ohne Transferaufwand)	79.688,86	50.400,00	29.288,86
3221	Auszahlungen für Gebrauchs- und Verbrauchsgüter, Handelswaren	5.735,29	1.700,00	4.035,29
3222	Auszahlungen für Verwaltungs- und Betriebsaufwand	1.316,08	1.200,00	116,08
3223	Auszahlungen für Leasing- und Mietaufwand	13,78	100,00	-86,22
3224	Auszahlungen für Instandhaltung	1.112,93	1.300,00	-187,07
3225	Sonstige Auszahlungen aus Sachaufwand	71.510,78	46.100,00	25.410,78
323	Auszahlungen aus Transfers (ohne Kapitaltransfers)	26.836,51	23.500,00	3.336,51
3231	Transferzahlungen an Träger des öffentlichen Rechts	23.156,51	20.300,00	2.856,51
3232	Transferzahlungen an Beteiligungen			
3233	Transferzahlungen an Unternehmen (inkl. Finanzunternehmen)			

Kunst, Kultur und Kultus (Gruppe 3)

MVAG	Mittelverwendungs- und aufbringungsgruppen (1. und 2. Ebene)	RA 2021	VA 2021	RA - VA
3234	Transferzahlungen an Haushalte und Organisationen ohne Erwerbscharakter	3.680,00	3.200,00	480,00
3235	Transferzahlungen an das Ausland			
3236	Investitions- und Tilgungszuschüsse zwischen Unternehmungen und Betrieben der Gebietskörperschaft und der Gebietskörperschaft			
324	Auszahlungen aus Finanzaufwand	0,00	0,00	0,00
3241	Auszahlungen für Zinsaufwand, für Finanzierungsleasing, für Forderungskauf, für Finanzschulden und derivative Finanzinstrumente m			
3242	Auszahlungen für Zinsen aus derivativen Finanzinstrumenten ohne Grundgeschäft			
3243	Auszahlung aus Gewinnentnahmen von marktbestimmten Betrieben			
3244	Sonstige Auszahlungen aus Finanzaufwendungen			
32	Summe Auszahlungen operative Gebarung	106.525,37	73.900,00	32.625,37
SA1	Saldo (1) Geldfluss aus der Operativen Gebarung (31 – 32)	-106.324,15	-73.800,00	-32.524,15
331	Einzahlungen aus der Investitionstätigkeit	0,00	0,00	0,00
3311	Einzahlungen aus der Veräußerung von immateriellem Vermögen			
3312	Einzahlungen aus der Veräußerung von Grundstücken und Grundstückeinrichtungen			
3313	Einzahlungen aus der Veräußerung von Gebäuden und Bauten			
3314	Einzahlungen aus der Veräußerung von technischen Anlagen, Fahrzeuge und Maschinen			
3315	Einzahlungen aus der Veräußerung von Amts-, Betriebs- und Geschäftsausstattung			
3316	Einzahlungen aus der Veräußerung von Kulturgütern			
3317	Einzahlungen aus der Veräußerung von Beteiligungen			
332	Einzahlungen aus der Rückzahlung von Darlehen sowie gewährten Vorschüssen	0,00	0,00	0,00
3321	Einzahlungen aus Darlehen an Träger des öffentlichen Rechts			
3322	Einzahlungen aus Darlehen an Beteiligungen			
3323	Einzahlungen aus Darlehen an Unternehmen und Haushalte			
3325	Einzahlungen aus Vorschüssen und Anzahlungen			
333	Einzahlungen aus Kapitaltransfers	0,00	0,00	0,00
3331	Kapitaltransferzahlungen von Trägern des öffentlichen Rechts			
3332	Kapitaltransferzahlungen von Beteiligungen			
3333	Kapitaltransferzahlungen von Unternehmen			
3334	Kapitaltransferzahlungen von Haushalten und Organisationen ohne Erwerbscharakter			
3335	Kapitaltransferzahlungen vom Ausland			
33	Summe Einzahlungen investive Gebarung	0,00	0,00	0,00
341	Auszahlungen aus der Investitionstätigkeit	0,00	0,00	0,00
3411	Auszahlungen für den Erwerb von immateriellem Vermögen			

Kunst, Kultur und Kultus (Gruppe 3)

MVAG	Mittelverwendungs- und aufbringungsgruppen (1. und 2. Ebene)	RA 2021	VA 2021	RA - VA
3412	Auszahlungen für den Erwerb von Grundstücken und Grundstückseinrichtungen			
3413	Auszahlungen für den Erwerb von Gebäuden und Bauten			
3414	Auszahlungen für den Erwerb von technischen Anlagen, Fahrzeuge und Maschinen			
3415	Auszahlungen für den Erwerb von Amts-, Betriebs- und Geschäftsausstattung			
3416	Auszahlungen für den Erwerb von Kulturgütern			
3417	Auszahlungen für den Erwerb von Beteiligungen			
342	Auszahlungen von gewährten Darlehen sowie gewährten Vorschüssen	0,00	0,00	0,00
3421	Auszahlung von Darlehen an Träger des öffentlichen Rechts			
3422	Auszahlung von Darlehen an Beteiligungen			
3423	Auszahlung von Darlehen an Unternehmen und Haushalte			
3425	Auszahlungen von Vorschüssen und Anzahlungen			
343	Auszahlungen aus Kapitaltransfers	0,00	0,00	0,00
3431	Kapitaltransferzahlungen an Träger des öffentlichen Rechts			
3432	Kapitaltransferzahlungen an Beteiligungen			
3433	Kapitaltransferzahlungen an Unternehmen (Finanzunternehmen)			
3434	Kapitaltransferzahlungen an Haushalte und Organisationen ohne Erwerbscharakter			
3435	Kapitaltransferzahlungen an das Ausland			
34	Summe Auszahlungen investive Gebarung	0,00	0,00	0,00
SA2	Saldo (2) Geldfluss aus der Investiven Gebarung (33 – 34)	0,00	0,00	0,00
SA3	Saldo (3) Nettofinanzierungssaldo (Saldo 1 + Saldo 2)	-106.324,15	-73.800,00	-32.524,15
351	Einzahlungen aus der Aufnahme von Finanzschulden	0,00	0,00	0,00
3511	Einzahlungen aus empfangenen Darlehen von öffentlichen Körperschaften und Rechtsträgern			
3512	Einzahlungen aus empfangenen Darlehen von Beteiligungen			
3513	Einzahlungen aus empfangenen Darlehen von Unternehmen und privaten Haushalten			
3514	Einzahlungen aus Finanzschulden (Finanzunternehmen)			
353	Einzahlungen infolge eines Kapitaltausch bei derivativen Finanzinstrumenten mit Grundgeschäft	0,00	0,00	0,00
3530	Einzahlungen infolge eines Kapitaltausch bei derivativen Finanzinstrumenten mit Grundgeschäft			
355	Einzahlungen aus dem Abgang von Finanzinstrumenten	0,00	0,00	0,00
3550	Einzahlungen aus dem Abgang von Finanzinstrumenten			
35	Summe Einzahlungen aus der Finanzierungstätigkeit	0,00	0,00	0,00
361	Auszahlungen aus der Tilgung von Finanzschulden	0,00	0,00	0,00

Kunst, Kultur und Kultus (Gruppe 3)

MVAG	Mittelverwendungs- und aufbringungsgruppen (1. und 2. Ebene)	RA 2021	VA 2021	RA - VA
3611	Auszahlungen aus empfangenen Darlehen von öffentlichen Körperschaften und Rechtsträgern			
3612	Auszahlungen aus empfangenen Darlehen von Beteiligungen			
3613	Auszahlungen aus empfangenen Darlehen von Unternehmen und privaten Haushalten			
3614	Auszahlungen aus Finanzschulden			
3615	Auszahlung aus der Rückzahlung von Leasingverbindlichkeiten			
363	Auszahlungen infolge eines Kapitaltausch bei derivativen Finanzinstrumenten mit Grundgeschäft	0,00	0,00	0,00
3630	Auszahlungen infolge eines Kapitaltausch bei derivativen Finanzinstrumenten mit Grundgeschäft			
365	Auszahlungen für den Erwerb von Finanzinstrumenten	0,00	0,00	0,00
3650	Auszahlungen für den Erwerb von Finanzinstrumenten			
36	Summe Auszahlungen aus der Finanzierungstätigkeit	0,00	0,00	0,00
SA4	Saldo (4) Geldfluss aus der Finanzierungstätigkeit (35 – 36)	0,00	0,00	0,00
SA5	Saldo (5) Geldfluss aus der voranschlagswirksamen Gebarung (Saldo 3 + Saldo 4)	-106.324,15	-73.800,00	-32.524,15

Soziale Wohlfahrt und Wohnbauförderung (Gruppe 4)

MVAG	Mittelverwendungs- und aufbringungsgruppen (1. und 2. Ebene)	RA 2021	VA 2021	RA - VA
311	Einzahlungen aus der operativen Verwaltungstätigkeit	2.745,40	2.800,00	-54,60
3111	Einzahlungen aus eigenen Abgaben			
3112	Einzahlungen aus Ertragsanteilen			
3113	Einzahlungen aus Gebühren			
3114	Einzahlungen aus Leistungen	2.745,40	1.800,00	945,40
3115	Einzahlungen aus Besitz und wirtschaftlicher Tätigkeit			
3116	Einzahlungen aus Veräußerung von geringwertigen Wirtschaftsgütern (GWG) und sonstige Einzahlungen		1.000,00	-1.000,00
312	Einzahlungen aus Transfers (ohne Kapitaltransfers)	0,00	0,00	0,00
3121	Transferzahlungen von Trägern des öffentlichen Rechts			
3122	Transferzahlungen von Beteiligungen			
3123	Transferzahlungen von Unternehmen (inkl. Finanzunternehmen)			
3124	Transferzahlungen von Haushalte und Organisationen ohne Erwerbscharakter			
3125	Transferzahlungen vom Ausland			
3126	Investitions- und Tilgungszuschüsse zwischen Unternehmungen und Betrieben der Gebietskörperschaft und der Gebietskörperschaft			
313	Einzahlungen aus Finanzerträgen	0,00	0,00	0,00
3131	Einzahlungen aus Zinserträgen			
3133	Einzahlungen aus Gewinnentnahmen von marktbestimmten Betrieben			
3134	Sonstige Einzahlungen aus Finanzerträgen			
3135	Einzahlungen aus Dividenden/Gewinnausschüttungen			
31	Summe Einzahlungen operative Gebarung	2.745,40	2.800,00	-54,60
321	Auszahlungen aus Personalaufwand	0,00	0,00	0,00
3211	Auszahlungen für Personalaufwand Bezüge, Nebengebühren, und Mehrleistungsvergütungen)			
3212	Auszahlungen für gesetzliche und freiwillige Sozialaufwendungen			
3213	Auszahlungen aus sonstigem Personalaufwand			
322	Auszahlungen aus Sachaufwand (ohne Transferaufwand)	5.147,60	4.600,00	547,60
3221	Auszahlungen für Gebrauchs- und Verbrauchsgüter, Handelswaren	1.416,00	1.000,00	416,00
3222	Auszahlungen für Verwaltungs- und Betriebsaufwand	3.731,60	3.600,00	131,60
3223	Auszahlungen für Leasing- und Mietaufwand			
3224	Auszahlungen für Instandhaltung			
3225	Sonstige Auszahlungen aus Sachaufwand			
323	Auszahlungen aus Transfers (ohne Kapitaltransfers)	277.476,86	278.300,00	-823,14
3231	Transferzahlungen an Träger des öffentlichen Rechts	255.015,21	246.000,00	9.015,21
3232	Transferzahlungen an Beteiligungen			
3233	Transferzahlungen an Unternehmen (inkl. Finanzunternehmen)			

Soziale Wohlfahrt und Wohnbauförderung (Gruppe 4)

MVAG	Mittelverwendungs- und aufbringungsgruppen (1. und 2. Ebene)	RA 2021	VA 2021	RA - VA
3234	Transferzahlungen an Haushalte und Organisationen ohne Erwerbscharakter	22.461,65	32.300,00	-9.838,35
3235	Transferzahlungen an das Ausland			
3236	Investitions- und Tilgungszuschüsse zwischen Unternehmungen und Betrieben der Gebietskörperschaft und der Gebietskörperschaft			
324	Auszahlungen aus Finanzaufwand	0,00	0,00	0,00
3241	Auszahlungen für Zinsaufwand, für Finanzierungsleasing, für Forderungskauf, für Finanzschulden und derivative Finanzinstrumente m			
3242	Auszahlungen für Zinsen aus derivativen Finanzinstrumenten ohne Grundgeschäft			
3243	Auszahlung aus Gewinnentnahmen von marktbestimmten Betrieben			
3244	Sonstige Auszahlungen aus Finanzaufwendungen			
32	Summe Auszahlungen operative Gebarung	282.624,46	282.900,00	-275,54
SA1	Saldo (1) Geldfluss aus der Operativen Gebarung (31 – 32)	-279.879,06	-280.100,00	220,94
331	Einzahlungen aus der Investitionstätigkeit	0,00	0,00	0,00
3311	Einzahlungen aus der Veräußerung von immateriellem Vermögen			
3312	Einzahlungen aus der Veräußerung von Grundstücken und Grundstückeinrichtungen			
3313	Einzahlungen aus der Veräußerung von Gebäuden und Bauten			
3314	Einzahlungen aus der Veräußerung von technischen Anlagen, Fahrzeuge und Maschinen			
3315	Einzahlungen aus der Veräußerung von Amts-, Betriebs- und Geschäftsausstattung			
3316	Einzahlungen aus der Veräußerung von Kulturgütern			
3317	Einzahlungen aus der Veräußerung von Beteiligungen			
332	Einzahlungen aus der Rückzahlung von Darlehen sowie gewährten Vorschüssen	0,00	0,00	0,00
3321	Einzahlungen aus Darlehen an Träger des öffentlichen Rechts			
3322	Einzahlungen aus Darlehen an Beteiligungen			
3323	Einzahlungen aus Darlehen an Unternehmen und Haushalte			
3325	Einzahlungen aus Vorschüssen und Anzahlungen			
333	Einzahlungen aus Kapitaltransfers	0,00	0,00	0,00
3331	Kapitaltransferzahlungen von Trägern des öffentlichen Rechts			
3332	Kapitaltransferzahlungen von Beteiligungen			
3333	Kapitaltransferzahlungen von Unternehmen			
3334	Kapitaltransferzahlungen von Haushalten und Organisationen ohne Erwerbscharakter			
3335	Kapitaltransferzahlungen vom Ausland			
33	Summe Einzahlungen investive Gebarung	0,00	0,00	0,00
341	Auszahlungen aus der Investitionstätigkeit	0,00	0,00	0,00
3411	Auszahlungen für den Erwerb von immateriellem Vermögen			

Soziale Wohlfahrt und Wohnbauförderung (Gruppe 4)

MVAG	Mittelverwendungs- und aufbringungsgruppen (1. und 2. Ebene)	RA 2021	VA 2021	RA - VA
3412	Auszahlungen für den Erwerb von Grundstücken und Grundstückseinrichtungen			
3413	Auszahlungen für den Erwerb von Gebäuden und Bauten			
3414	Auszahlungen für den Erwerb von technischen Anlagen, Fahrzeuge und Maschinen			
3415	Auszahlungen für den Erwerb von Amts-, Betriebs- und Geschäftsausstattung			
3416	Auszahlungen für den Erwerb von Kulturgütern			
3417	Auszahlungen für den Erwerb von Beteiligungen			
342	Auszahlungen von gewährten Darlehen sowie gewährten Vorschüssen	0,00	0,00	0,00
3421	Auszahlung von Darlehen an Träger des öffentlichen Rechts			
3422	Auszahlung von Darlehen an Beteiligungen			
3423	Auszahlung von Darlehen an Unternehmen und Haushalte			
3425	Auszahlungen von Vorschüssen und Anzahlungen			
343	Auszahlungen aus Kapitaltransfers	6.500,00	1.500,00	5.000,00
3431	Kapitaltransferzahlungen an Träger des öffentlichen Rechts			
3432	Kapitaltransferzahlungen an Beteiligungen			
3433	Kapitaltransferzahlungen an Unternehmen (Finanzunternehmen)			
3434	Kapitaltransferzahlungen an Haushalte und Organisationen ohne Erwerbscharakter	6.500,00	1.500,00	5.000,00
3435	Kapitaltransferzahlungen an das Ausland			
34	Summe Auszahlungen investive Gebarung	6.500,00	1.500,00	5.000,00
SA2	Saldo (2) Geldfluss aus der Investiven Gebarung (33 – 34)	-6.500,00	-1.500,00	-5.000,00
SA3	Saldo (3) Nettofinanzierungssaldo (Saldo 1 + Saldo 2)	-286.379,06	-281.600,00	-4.779,06
351	Einzahlungen aus der Aufnahme von Finanzschulden	0,00	0,00	0,00
3511	Einzahlungen aus empfangenen Darlehen von öffentlichen Körperschaften und Rechtsträgern			
3512	Einzahlungen aus empfangenen Darlehen von Beteiligungen			
3513	Einzahlungen aus empfangenen Darlehen von Unternehmen und privaten Haushalten			
3514	Einzahlungen aus Finanzschulden (Finanzunternehmen)			
353	Einzahlungen infolge eines Kapitaltausch bei derivativen Finanzinstrumenten mit Grundgeschäft	0,00	0,00	0,00
3530	Einzahlungen infolge eines Kapitaltausch bei derivativen Finanzinstrumenten mit Grundgeschäft			
355	Einzahlungen aus dem Abgang von Finanzinstrumenten	0,00	0,00	0,00
3550	Einzahlungen aus dem Abgang von Finanzinstrumenten			
35	Summe Einzahlungen aus der Finanzierungstätigkeit	0,00	0,00	0,00
361	Auszahlungen aus der Tilgung von Finanzschulden	0,00	0,00	0,00

Soziale Wohlfahrt und Wohnbauförderung (Gruppe 4)

MVAG	Mittelverwendungs- und aufbringungsgruppen (1. und 2. Ebene)	RA 2021	VA 2021	RA - VA
3611	Auszahlungen aus empfangenen Darlehen von öffentlichen Körperschaften und Rechtsträgern			
3612	Auszahlungen aus empfangenen Darlehen von Beteiligungen			
3613	Auszahlungen aus empfangenen Darlehen von Unternehmen und privaten Haushalten			
3614	Auszahlungen aus Finanzschulden			
3615	Auszahlung aus der Rückzahlung von Leasingverbindlichkeiten			
363	Auszahlungen infolge eines Kapitaltausch bei derivativen Finanzinstrumenten mit Grundgeschäft	0,00	0,00	0,00
3630	Auszahlungen infolge eines Kapitaltausch bei derivativen Finanzinstrumenten mit Grundgeschäft			
365	Auszahlungen für den Erwerb von Finanzinstrumenten	0,00	0,00	0,00
3650	Auszahlungen für den Erwerb von Finanzinstrumenten			
36	Summe Auszahlungen aus der Finanzierungstätigkeit	0,00	0,00	0,00
SA4	Saldo (4) Geldfluss aus der Finanzierungstätigkeit (35 – 36)	0,00	0,00	0,00
SA5	Saldo (5) Geldfluss aus der voranschlagswirksamen Gebarung (Saldo 3 + Saldo 4)	-286.379,06	-281.600,00	-4.779,06

Gesundheit (Gruppe 5)

MVAG	Mittelverwendungs- und aufbringungsgruppen (1. und 2. Ebene)	RA 2021	VA 2021	RA - VA
311	Einzahlungen aus der operativen Verwaltungstätigkeit	15.191,37	25.900,00	-10.708,63
3111	Einzahlungen aus eigenen Abgaben			
3112	Einzahlungen aus Ertragsanteilen			
3113	Einzahlungen aus Gebühren			
3114	Einzahlungen aus Leistungen	2.080,00	4.800,00	-2.720,00
3115	Einzahlungen aus Besitz und wirtschaftlicher Tätigkeit			
3116	Einzahlungen aus Veräußerung von geringwertigen Wirtschaftsgütern (GWG) und sonstige Einzahlungen	13.111,37	21.100,00	-7.988,63
312	Einzahlungen aus Transfers (ohne Kapitaltransfers)	1.154,40	900,00	254,40
3121	Transferzahlungen von Trägern des öffentlichen Rechts	1.154,40	900,00	254,40
3122	Transferzahlungen von Beteiligungen			
3123	Transferzahlungen von Unternehmen (inkl. Finanzunternehmen)			
3124	Transferzahlungen von Haushalte und Organisationen ohne Erwerbscharakter			
3125	Transferzahlungen vom Ausland			
3126	Investitions- und Tilgungszuschüsse zwischen Unternehmungen und Betrieben der Gebietskörperschaft und der Gebietskörperschaft			
313	Einzahlungen aus Finanzerträgen	0,00	0,00	0,00
3131	Einzahlungen aus Zinserträgen			
3133	Einzahlungen aus Gewinnentnahmen von marktbestimmten Betrieben			
3134	Sonstige Einzahlungen aus Finanzerträgen			
3135	Einzahlungen aus Dividenden/Gewinnausschüttungen			
31	Summe Einzahlungen operative Gebarung	16.345,77	26.800,00	-10.454,23
321	Auszahlungen aus Personalaufwand	361,00	600,00	-239,00
3211	Auszahlungen für Personalaufwand Bezüge, Nebengebühren, und Mehrleistungsvergütungen)	361,00	600,00	-239,00
3212	Auszahlungen für gesetzliche und freiwillige Sozialaufwendungen			
3213	Auszahlungen aus sonstigem Personalaufwand			
322	Auszahlungen aus Sachaufwand (ohne Transferaufwand)	23.959,79	39.300,00	-15.340,21
3221	Auszahlungen für Gebrauchs- und Verbrauchsgüter, Handelswaren	2.550,95	2.000,00	550,95
3222	Auszahlungen für Verwaltungs- und Betriebsaufwand	3.736,27	2.500,00	1.236,27
3223	Auszahlungen für Leasing- und Mietaufwand	880,00		880,00
3224	Auszahlungen für Instandhaltung			
3225	Sonstige Auszahlungen aus Sachaufwand	16.792,57	34.800,00	-18.007,43
323	Auszahlungen aus Transfers (ohne Kapitaltransfers)	427.454,68	437.600,00	-10.145,32
3231	Transferzahlungen an Träger des öffentlichen Rechts	427.244,68	426.000,00	1.244,68
3232	Transferzahlungen an Beteiligungen			
3233	Transferzahlungen an Unternehmen (inkl. Finanzunternehmen)			

Gesundheit (Gruppe 5)

MVAG	Mittelverwendungs- und aufbringungsgruppen (1. und 2. Ebene)	RA 2021	VA 2021	RA - VA
3234	Transferzahlungen an Haushalte und Organisationen ohne Erwerbscharakter	210,00	11.600,00	-11.390,00
3235	Transferzahlungen an das Ausland			
3236	Investitions- und Tilgungszuschüsse zwischen Unternehmungen und Betrieben der Gebietskörperschaft und der Gebietskörperschaft			
324	Auszahlungen aus Finanzaufwand	0,00	0,00	0,00
3241	Auszahlungen für Zinsaufwand, für Finanzierungsleasing, für Forderungskauf, für Finanzschulden und derivative Finanzinstrumente m			
3242	Auszahlungen für Zinsen aus derivativen Finanzinstrumenten ohne Grundgeschäft			
3243	Auszahlung aus Gewinnentnahmen von marktbestimmten Betrieben			
3244	Sonstige Auszahlungen aus Finanzaufwendungen			
32	Summe Auszahlungen operative Gebarung	451.775,47	477.500,00	-25.724,53
SA1	Saldo (1) Geldfluss aus der Operativen Gebarung (31 – 32)	-435.429,70	-450.700,00	15.270,30
331	Einzahlungen aus der Investitionstätigkeit	0,00	0,00	0,00
3311	Einzahlungen aus der Veräußerung von immateriellem Vermögen			
3312	Einzahlungen aus der Veräußerung von Grundstücken und Grundstückeinrichtungen			
3313	Einzahlungen aus der Veräußerung von Gebäuden und Bauten			
3314	Einzahlungen aus der Veräußerung von technischen Anlagen, Fahrzeuge und Maschinen			
3315	Einzahlungen aus der Veräußerung von Amts-, Betriebs- und Geschäftsausstattung			
3316	Einzahlungen aus der Veräußerung von Kulturgütern			
3317	Einzahlungen aus der Veräußerung von Beteiligungen			
332	Einzahlungen aus der Rückzahlung von Darlehen sowie gewährten Vorschüssen	0,00	0,00	0,00
3321	Einzahlungen aus Darlehen an Träger des öffentlichen Rechts			
3322	Einzahlungen aus Darlehen an Beteiligungen			
3323	Einzahlungen aus Darlehen an Unternehmen und Haushalte			
3325	Einzahlungen aus Vorschüssen und Anzahlungen			
333	Einzahlungen aus Kapitaltransfers	0,00	0,00	0,00
3331	Kapitaltransferzahlungen von Trägern des öffentlichen Rechts			
3332	Kapitaltransferzahlungen von Beteiligungen			
3333	Kapitaltransferzahlungen von Unternehmen			
3334	Kapitaltransferzahlungen von Haushalten und Organisationen ohne Erwerbscharakter			
3335	Kapitaltransferzahlungen vom Ausland			
33	Summe Einzahlungen investive Gebarung	0,00	0,00	0,00
341	Auszahlungen aus der Investitionstätigkeit	0,00	0,00	0,00
3411	Auszahlungen für den Erwerb von immateriellem Vermögen			

Gesundheit (Gruppe 5)

MVAG	Mittelverwendungs- und aufbringungsgruppen (1. und 2. Ebene)	RA 2021	VA 2021	RA - VA
3412	Auszahlungen für den Erwerb von Grundstücken und Grundstückseinrichtungen			
3413	Auszahlungen für den Erwerb von Gebäuden und Bauten			
3414	Auszahlungen für den Erwerb von technischen Anlagen, Fahrzeuge und Maschinen			
3415	Auszahlungen für den Erwerb von Amts-, Betriebs- und Geschäftsausstattung			
3416	Auszahlungen für den Erwerb von Kulturgütern			
3417	Auszahlungen für den Erwerb von Beteiligungen			
342	Auszahlungen von gewährten Darlehen sowie gewährten Vorschüssen	0,00	0,00	0,00
3421	Auszahlung von Darlehen an Träger des öffentlichen Rechts			
3422	Auszahlung von Darlehen an Beteiligungen			
3423	Auszahlung von Darlehen an Unternehmen und Haushalte			
3425	Auszahlungen von Vorschüssen und Anzahlungen			
343	Auszahlungen aus Kapitaltransfers	0,00	0,00	0,00
3431	Kapitaltransferzahlungen an Träger des öffentlichen Rechts			
3432	Kapitaltransferzahlungen an Beteiligungen			
3433	Kapitaltransferzahlungen an Unternehmen (Finanzunternehmen)			
3434	Kapitaltransferzahlungen an Haushalte und Organisationen ohne Erwerbscharakter			
3435	Kapitaltransferzahlungen an das Ausland			
34	Summe Auszahlungen investive Gebarung	0,00	0,00	0,00
SA2	Saldo (2) Geldfluss aus der Investiven Gebarung (33 – 34)	0,00	0,00	0,00
SA3	Saldo (3) Nettofinanzierungssaldo (Saldo 1 + Saldo 2)	-435.429,70	-450.700,00	15.270,30
351	Einzahlungen aus der Aufnahme von Finanzschulden	0,00	0,00	0,00
3511	Einzahlungen aus empfangenen Darlehen von öffentlichen Körperschaften und Rechtsträgern			
3512	Einzahlungen aus empfangenen Darlehen von Beteiligungen			
3513	Einzahlungen aus empfangenen Darlehen von Unternehmen und privaten Haushalten			
3514	Einzahlungen aus Finanzschulden (Finanzunternehmen)			
353	Einzahlungen infolge eines Kapitaltausch bei derivativen Finanzinstrumenten mit Grundgeschäft	0,00	0,00	0,00
3530	Einzahlungen infolge eines Kapitaltausch bei derivativen Finanzinstrumenten mit Grundgeschäft			
355	Einzahlungen aus dem Abgang von Finanzinstrumenten	0,00	0,00	0,00
3550	Einzahlungen aus dem Abgang von Finanzinstrumenten			
35	Summe Einzahlungen aus der Finanzierungstätigkeit	0,00	0,00	0,00
361	Auszahlungen aus der Tilgung von Finanzschulden	0,00	0,00	0,00

Gesundheit (Gruppe 5)

MVAG	Mittelverwendungs- und aufbringungsgruppen (1. und 2. Ebene)	RA 2021	VA 2021	RA - VA
3611	Auszahlungen aus empfangenen Darlehen von öffentlichen Körperschaften und Rechtsträgern			
3612	Auszahlungen aus empfangenen Darlehen von Beteiligungen			
3613	Auszahlungen aus empfangenen Darlehen von Unternehmen und privaten Haushalten			
3614	Auszahlungen aus Finanzschulden			
3615	Auszahlung aus der Rückzahlung von Leasingverbindlichkeiten			
363	Auszahlungen infolge eines Kapitaltausch bei derivativen Finanzinstrumenten mit Grundgeschäft	0,00	0,00	0,00
3630	Auszahlungen infolge eines Kapitaltausch bei derivativen Finanzinstrumenten mit Grundgeschäft			
365	Auszahlungen für den Erwerb von Finanzinstrumenten	0,00	0,00	0,00
3650	Auszahlungen für den Erwerb von Finanzinstrumenten			
36	Summe Auszahlungen aus der Finanzierungstätigkeit	0,00	0,00	0,00
SA4	Saldo (4) Geldfluss aus der Finanzierungstätigkeit (35 – 36)	0,00	0,00	0,00
SA5	Saldo (5) Geldfluss aus der voranschlagswirksamen Gebarung (Saldo 3 + Saldo 4)	-435.429,70	-450.700,00	15.270,30

Straßen- und Wasserbau, Verkehr (Gruppe 6)

MVAG	Mittelverwendungs- und aufbringungsgruppen (1. und 2. Ebene)	RA 2021	VA 2021	RA - VA
311	Einzahlungen aus der operativen Verwaltungstätigkeit	28.285,42	35.200,00	-6.914,58
3111	Einzahlungen aus eigenen Abgaben			
3112	Einzahlungen aus Ertragsanteilen			
3113	Einzahlungen aus Gebühren			
3114	Einzahlungen aus Leistungen			
3115	Einzahlungen aus Besitz und wirtschaftlicher Tätigkeit			
3116	Einzahlungen aus Veräußerung von geringwertigen Wirtschaftsgütern (GWG) und sonstige Einzahlungen	28.285,42	35.200,00	-6.914,58
312	Einzahlungen aus Transfers (ohne Kapitaltransfers)	104.303,73	104.600,00	-296,27
3121	Transferzahlungen von Trägern des öffentlichen Rechts	103.268,73	103.400,00	-131,27
3122	Transferzahlungen von Beteiligungen			
3123	Transferzahlungen von Unternehmen (inkl. Finanzunternehmen)			
3124	Transferzahlungen von Haushalte und Organisationen ohne Erwerbscharakter	1.035,00	1.200,00	-165,00
3125	Transferzahlungen vom Ausland			
3126	Investitions- und Tilgungszuschüsse zwischen Unternehmungen und Betrieben der Gebietskörperschaft und der Gebietskörperschaft			
313	Einzahlungen aus Finanzerträgen	0,00	0,00	0,00
3131	Einzahlungen aus Zinserträgen			
3133	Einzahlungen aus Gewinnentnahmen von marktbestimmten Betrieben			
3134	Sonstige Einzahlungen aus Finanzerträgen			
3135	Einzahlungen aus Dividenden/Gewinnausschüttungen			
31	Summe Einzahlungen operative Gebarung	132.589,15	139.800,00	-7.210,85
321	Auszahlungen aus Personalaufwand	0,00	0,00	0,00
3211	Auszahlungen für Personalaufwand Bezüge, Nebengebühren, und Mehrleistungsvergütungen)			
3212	Auszahlungen für gesetzliche und freiwillige Sozialaufwendungen			
3213	Auszahlungen aus sonstigem Personalaufwand			
322	Auszahlungen aus Sachaufwand (ohne Transferaufwand)	35.718,25	28.300,00	7.418,25
3221	Auszahlungen für Gebrauchs- und Verbrauchsgüter, Handelswaren	2.378,31	500,00	1.878,31
3222	Auszahlungen für Verwaltungs- und Betriebsaufwand	1.119,59	1.100,00	19,59
3223	Auszahlungen für Leasing- und Mietaufwand	297,32	600,00	-302,68
3224	Auszahlungen für Instandhaltung	281,84	200,00	81,84
3225	Sonstige Auszahlungen aus Sachaufwand	31.641,19	25.900,00	5.741,19
323	Auszahlungen aus Transfers (ohne Kapitaltransfers)	10.842,00	10.800,00	42,00
3231	Transferzahlungen an Träger des öffentlichen Rechts	10.842,00	10.800,00	42,00
3232	Transferzahlungen an Beteiligungen			
3233	Transferzahlungen an Unternehmen (inkl. Finanzunternehmen)			

Straßen- und Wasserbau, Verkehr (Gruppe 6)

MVAG	Mittelverwendungs- und aufbringungsgruppen (1. und 2. Ebene)	RA 2021	VA 2021	RA - VA
3234	Transferzahlungen an Haushalte und Organisationen ohne Erwerbscharakter			
3235	Transferzahlungen an das Ausland			
3236	Investitions- und Tilgungszuschüsse zwischen Unternehmungen und Betrieben der Gebietskörperschaft und der Gebietskörperschaft			
324	Auszahlungen aus Finanzaufwand	4.133,69	4.100,00	33,69
3241	Auszahlungen für Zinsaufwand, für Finanzierungsleasing, für Forderungskauf, für Finanzschulden und derivative Finanzinstrumente m	4.133,69	4.100,00	33,69
3242	Auszahlungen für Zinsen aus derivativen Finanzinstrumenten ohne Grundgeschäft			
3243	Auszahlung aus Gewinnentnahmen von marktbestimmten Betrieben			
3244	Sonstige Auszahlungen aus Finanzaufwendungen			
32	Summe Auszahlungen operative Gebarung	50.693,94	43.200,00	7.493,94
SA1	Saldo (1) Geldfluss aus der Operativen Gebarung (31 – 32)	81.895,21	96.600,00	-14.704,79
331	Einzahlungen aus der Investitionstätigkeit	0,00	0,00	0,00
3311	Einzahlungen aus der Veräußerung von immateriellem Vermögen			
3312	Einzahlungen aus der Veräußerung von Grundstücken und Grundstückeinrichtungen			
3313	Einzahlungen aus der Veräußerung von Gebäuden und Bauten			
3314	Einzahlungen aus der Veräußerung von technischen Anlagen, Fahrzeuge und Maschinen			
3315	Einzahlungen aus der Veräußerung von Amts-, Betriebs- und Geschäftsausstattung			
3316	Einzahlungen aus der Veräußerung von Kulturgütern			
3317	Einzahlungen aus der Veräußerung von Beteiligungen			
332	Einzahlungen aus der Rückzahlung von Darlehen sowie gewährten Vorschüssen	0,00	0,00	0,00
3321	Einzahlungen aus Darlehen an Träger des öffentlichen Rechts			
3322	Einzahlungen aus Darlehen an Beteiligungen			
3323	Einzahlungen aus Darlehen an Unternehmen und Haushalte			
3325	Einzahlungen aus Vorschüssen und Anzahlungen			
333	Einzahlungen aus Kapitaltransfers	0,00	0,00	0,00
3331	Kapitaltransferzahlungen von Trägern des öffentlichen Rechts			
3332	Kapitaltransferzahlungen von Beteiligungen			
3333	Kapitaltransferzahlungen von Unternehmen			
3334	Kapitaltransferzahlungen von Haushalten und Organisationen ohne Erwerbscharakter			
3335	Kapitaltransferzahlungen vom Ausland			
33	Summe Einzahlungen investive Gebarung	0,00	0,00	0,00
341	Auszahlungen aus der Investitionstätigkeit	80.015,85	112.000,00	-31.984,15
3411	Auszahlungen für den Erwerb von immateriellem Vermögen			

Straßen- und Wasserbau, Verkehr (Gruppe 6)

MVAG	Mittelverwendungs- und aufbringungsgruppen (1. und 2. Ebene)	RA 2021	VA 2021	RA - VA
3412	Auszahlungen für den Erwerb von Grundstücken und Grundstückseinrichtungen	76.038,70	112.000,00	-35.961,30
3413	Auszahlungen für den Erwerb von Gebäuden und Bauten	3.977,15		3.977,15
3414	Auszahlungen für den Erwerb von technischen Anlagen, Fahrzeuge und Maschinen			
3415	Auszahlungen für den Erwerb von Amts-, Betriebs- und Geschäftsausstattung			
3416	Auszahlungen für den Erwerb von Kulturgütern			
3417	Auszahlungen für den Erwerb von Beteiligungen			
342	Auszahlungen von gewährten Darlehen sowie gewährten Vorschüssen	0,00	0,00	0,00
3421	Auszahlung von Darlehen an Träger des öffentlichen Rechts			
3422	Auszahlung von Darlehen an Beteiligungen			
3423	Auszahlung von Darlehen an Unternehmen und Haushalte			
3425	Auszahlungen von Vorschüssen und Anzahlungen			
343	Auszahlungen aus Kapitaltransfers	0,00	0,00	0,00
3431	Kapitaltransferzahlungen an Träger des öffentlichen Rechts			
3432	Kapitaltransferzahlungen an Beteiligungen			
3433	Kapitaltransferzahlungen an Unternehmen (Finanzunternehmen)			
3434	Kapitaltransferzahlungen an Haushalte und Organisationen ohne Erwerbscharakter			
3435	Kapitaltransferzahlungen an das Ausland			
34	Summe Auszahlungen investive Gebarung	80.015,85	112.000,00	-31.984,15
SA2	Saldo (2) Geldfluss aus der Investiven Gebarung (33 – 34)	-80.015,85	-112.000,00	31.984,15
SA3	Saldo (3) Nettofinanzierungssaldo (Saldo 1 + Saldo 2)	1.879,36	-15.400,00	17.279,36
351	Einzahlungen aus der Aufnahme von Finanzschulden	0,00	0,00	0,00
3511	Einzahlungen aus empfangenen Darlehen von öffentlichen Körperschaften und Rechtsträgern			
3512	Einzahlungen aus empfangenen Darlehen von Beteiligungen			
3513	Einzahlungen aus empfangenen Darlehen von Unternehmen und privaten Haushalten			
3514	Einzahlungen aus Finanzschulden (Finanzunternehmen)			
353	Einzahlungen infolge eines Kapitaltausch bei derivativen Finanzinstrumenten mit Grundgeschäft	0,00	0,00	0,00
3530	Einzahlungen infolge eines Kapitaltausch bei derivativen Finanzinstrumenten mit Grundgeschäft			
355	Einzahlungen aus dem Abgang von Finanzinstrumenten	0,00	0,00	0,00
3550	Einzahlungen aus dem Abgang von Finanzinstrumenten			
35	Summe Einzahlungen aus der Finanzierungstätigkeit	0,00	0,00	0,00
361	Auszahlungen aus der Tilgung von Finanzschulden	60.717,80	60.600,00	117,80

Straßen- und Wasserbau, Verkehr (Gruppe 6)

MVAG	Mittelverwendungs- und aufbringungsgruppen (1. und 2. Ebene)	RA 2021	VA 2021	RA - VA
3611	Auszahlungen aus empfangenen Darlehen von öffentlichen Körperschaften und Rechtsträgern			
3612	Auszahlungen aus empfangenen Darlehen von Beteiligungen			
3613	Auszahlungen aus empfangenen Darlehen von Unternehmen und privaten Haushalten			
3614	Auszahlungen aus Finanzschulden	60.717,80	60.600,00	117,80
3615	Auszahlung aus der Rückzahlung von Leasingverbindlichkeiten			
363	Auszahlungen infolge eines Kapitaltausch bei derivativen Finanzinstrumenten mit Grundgeschäft	0,00	0,00	0,00
3630	Auszahlungen infolge eines Kapitaltausch bei derivativen Finanzinstrumenten mit Grundgeschäft			
365	Auszahlungen für den Erwerb von Finanzinstrumenten	0,00	0,00	0,00
3650	Auszahlungen für den Erwerb von Finanzinstrumenten			
36	Summe Auszahlungen aus der Finanzierungstätigkeit	60.717,80	60.600,00	117,80
SA4	Saldo (4) Geldfluss aus der Finanzierungstätigkeit (35 – 36)	-60.717,80	-60.600,00	-117,80
SA5	Saldo (5) Geldfluss aus der voranschlagswirksamen Gebarung (Saldo 3 + Saldo 4)	-58.838,44	-76.000,00	17.161,56

Wirtschaftsförderung (Gruppe 7)

MVAG	Mittelverwendungs- und aufbringungsgruppen (1. und 2. Ebene)	RA 2021	VA 2021	RA - VA
311	Einzahlungen aus der operativen Verwaltungstätigkeit	19.649,27	19.800,00	-150,73
3111	Einzahlungen aus eigenen Abgaben			
3112	Einzahlungen aus Ertragsanteilen			
3113	Einzahlungen aus Gebühren			
3114	Einzahlungen aus Leistungen			
3115	Einzahlungen aus Besitz und wirtschaftlicher Tätigkeit			
3116	Einzahlungen aus Veräußerung von geringwertigen Wirtschaftsgütern (GWG) und sonstige Einzahlungen	19.649,27	19.800,00	-150,73
312	Einzahlungen aus Transfers (ohne Kapitaltransfers)	5.000,00	5.000,00	0,00
3121	Transferzahlungen von Trägern des öffentlichen Rechts	5.000,00	5.000,00	
3122	Transferzahlungen von Beteiligungen			
3123	Transferzahlungen von Unternehmen (inkl. Finanzunternehmen)			
3124	Transferzahlungen von Haushalte und Organisationen ohne Erwerbscharakter			
3125	Transferzahlungen vom Ausland			
3126	Investitions- und Tilgungszuschüsse zwischen Unternehmungen und Betrieben der Gebietskörperschaft und der Gebietskörperschaft			
313	Einzahlungen aus Finanzerträgen	0,00	0,00	0,00
3131	Einzahlungen aus Zinserträgen			
3133	Einzahlungen aus Gewinnentnahmen von marktbestimmten Betrieben			
3134	Sonstige Einzahlungen aus Finanzerträgen			
3135	Einzahlungen aus Dividenden/Gewinnausschüttungen			
31	Summe Einzahlungen operative Gebarung	24.649,27	24.800,00	-150,73
321	Auszahlungen aus Personalaufwand	0,00	0,00	0,00
3211	Auszahlungen für Personalaufwand Bezüge, Nebengebühren, und Mehrleistungsvergütungen)			
3212	Auszahlungen für gesetzliche und freiwillige Sozialaufwendungen			
3213	Auszahlungen aus sonstigem Personalaufwand			
322	Auszahlungen aus Sachaufwand (ohne Transferaufwand)	11.703,72	12.800,00	-1.096,28
3221	Auszahlungen für Gebrauchs- und Verbrauchsgüter, Handelswaren	646,82	500,00	146,82
3222	Auszahlungen für Verwaltungs- und Betriebsaufwand	378,25	2.500,00	-2.121,75
3223	Auszahlungen für Leasing- und Mietaufwand			
3224	Auszahlungen für Instandhaltung	140,40		140,40
3225	Sonstige Auszahlungen aus Sachaufwand	10.538,25	9.800,00	738,25
323	Auszahlungen aus Transfers (ohne Kapitaltransfers)	0,00	0,00	0,00
3231	Transferzahlungen an Träger des öffentlichen Rechts			
3232	Transferzahlungen an Beteiligungen			
3233	Transferzahlungen an Unternehmen (inkl. Finanzunternehmen)			

Wirtschaftsförderung (Gruppe 7)

MVAG	Mittelverwendungs- und aufbringungsgruppen (1. und 2. Ebene)	RA 2021	VA 2021	RA - VA
3234	Transferzahlungen an Haushalte und Organisationen ohne Erwerbscharakter			
3235	Transferzahlungen an das Ausland			
3236	Investitions- und Tilgungszuschüsse zwischen Unternehmungen und Betrieben der Gebietskörperschaft und der Gebietskörperschaft			
324	Auszahlungen aus Finanzaufwand	0,00	0,00	0,00
3241	Auszahlungen für Zinsaufwand, für Finanzierungsleasing, für Forderungskauf, für Finanzschulden und derivative Finanzinstrumente m			
3242	Auszahlungen für Zinsen aus derivativen Finanzinstrumenten ohne Grundgeschäft			
3243	Auszahlung aus Gewinnentnahmen von marktbestimmten Betrieben			
3244	Sonstige Auszahlungen aus Finanzaufwendungen			
32	Summe Auszahlungen operative Gebarung	11.703,72	12.800,00	-1.096,28
SA1	Saldo (1) Geldfluss aus der Operativen Gebarung (31 – 32)	12.945,55	12.000,00	945,55
331	Einzahlungen aus der Investitionstätigkeit	0,00	0,00	0,00
3311	Einzahlungen aus der Veräußerung von immateriellem Vermögen			
3312	Einzahlungen aus der Veräußerung von Grundstücken und Grundstückeinrichtungen			
3313	Einzahlungen aus der Veräußerung von Gebäuden und Bauten			
3314	Einzahlungen aus der Veräußerung von technischen Anlagen, Fahrzeuge und Maschinen			
3315	Einzahlungen aus der Veräußerung von Amts-, Betriebs- und Geschäftsausstattung			
3316	Einzahlungen aus der Veräußerung von Kulturgütern			
3317	Einzahlungen aus der Veräußerung von Beteiligungen			
332	Einzahlungen aus der Rückzahlung von Darlehen sowie gewährten Vorschüssen	0,00	0,00	0,00
3321	Einzahlungen aus Darlehen an Träger des öffentlichen Rechts			
3322	Einzahlungen aus Darlehen an Beteiligungen			
3323	Einzahlungen aus Darlehen an Unternehmen und Haushalte			
3325	Einzahlungen aus Vorschüssen und Anzahlungen			
333	Einzahlungen aus Kapitaltransfers	5.000,00	20.000,00	-15.000,00
3331	Kapitaltransferzahlungen von Trägern des öffentlichen Rechts	5.000,00	5.000,00	
3332	Kapitaltransferzahlungen von Beteiligungen			
3333	Kapitaltransferzahlungen von Unternehmen			
3334	Kapitaltransferzahlungen von Haushalten und Organisationen ohne Erwerbscharakter			
3335	Kapitaltransferzahlungen vom Ausland		15.000,00	-15.000,00
33	Summe Einzahlungen investive Gebarung	5.000,00	20.000,00	-15.000,00
341	Auszahlungen aus der Investitionstätigkeit	22.222,78	39.800,00	-17.577,22
3411	Auszahlungen für den Erwerb von immateriellem Vermögen		10.900,00	-10.900,00

Wirtschaftsförderung (Gruppe 7)

MVAG	Mittelverwendungs- und aufbringungsgruppen (1. und 2. Ebene)	RA 2021	VA 2021	RA - VA
3412	Auszahlungen für den Erwerb von Grundstücken und Grundstückseinrichtungen	22.222,78	20.000,00	2.222,78
3413	Auszahlungen für den Erwerb von Gebäuden und Bauten			
3414	Auszahlungen für den Erwerb von technischen Anlagen, Fahrzeuge und Maschinen			
3415	Auszahlungen für den Erwerb von Amts-, Betriebs- und Geschäftsausstattung		8.900,00	-8.900,00
3416	Auszahlungen für den Erwerb von Kulturgütern			
3417	Auszahlungen für den Erwerb von Beteiligungen			
342	Auszahlungen von gewährten Darlehen sowie gewährten Vorschüssen	0,00	0,00	0,00
3421	Auszahlung von Darlehen an Träger des öffentlichen Rechts			
3422	Auszahlung von Darlehen an Beteiligungen			
3423	Auszahlung von Darlehen an Unternehmen und Haushalte			
3425	Auszahlungen von Vorschüssen und Anzahlungen			
343	Auszahlungen aus Kapitaltransfers	0,00	0,00	0,00
3431	Kapitaltransferzahlungen an Träger des öffentlichen Rechts			
3432	Kapitaltransferzahlungen an Beteiligungen			
3433	Kapitaltransferzahlungen an Unternehmen (Finanzunternehmen)			
3434	Kapitaltransferzahlungen an Haushalte und Organisationen ohne Erwerbscharakter			
3435	Kapitaltransferzahlungen an das Ausland			
34	Summe Auszahlungen investive Gebarung	22.222,78	39.800,00	-17.577,22
SA2	Saldo (2) Geldfluss aus der Investiven Gebarung (33 – 34)	-17.222,78	-19.800,00	2.577,22
SA3	Saldo (3) Nettofinanzierungssaldo (Saldo 1 + Saldo 2)	-4.277,23	-7.800,00	3.522,77
351	Einzahlungen aus der Aufnahme von Finanzschulden	0,00	0,00	0,00
3511	Einzahlungen aus empfangenen Darlehen von öffentlichen Körperschaften und Rechtsträgern			
3512	Einzahlungen aus empfangenen Darlehen von Beteiligungen			
3513	Einzahlungen aus empfangenen Darlehen von Unternehmen und privaten Haushalten			
3514	Einzahlungen aus Finanzschulden (Finanzunternehmen)			
353	Einzahlungen infolge eines Kapitaltausch bei derivativen Finanzinstrumenten mit Grundgeschäft	0,00	0,00	0,00
3530	Einzahlungen infolge eines Kapitaltausch bei derivativen Finanzinstrumenten mit Grundgeschäft			
355	Einzahlungen aus dem Abgang von Finanzinstrumenten	0,00	0,00	0,00
3550	Einzahlungen aus dem Abgang von Finanzinstrumenten			
35	Summe Einzahlungen aus der Finanzierungstätigkeit	0,00	0,00	0,00
361	Auszahlungen aus der Tilgung von Finanzschulden	0,00	0,00	0,00

Wirtschaftsförderung (Gruppe 7)

MVAG	Mittelverwendungs- und aufbringungsgruppen (1. und 2. Ebene)	RA 2021	VA 2021	RA - VA
3611	Auszahlungen aus empfangenen Darlehen von öffentlichen Körperschaften und Rechtsträgern			
3612	Auszahlungen aus empfangenen Darlehen von Beteiligungen			
3613	Auszahlungen aus empfangenen Darlehen von Unternehmen und privaten Haushalten			
3614	Auszahlungen aus Finanzschulden			
3615	Auszahlung aus der Rückzahlung von Leasingverbindlichkeiten			
363	Auszahlungen infolge eines Kapitaltausch bei derivativen Finanzinstrumenten mit Grundgeschäft	0,00	0,00	0,00
3630	Auszahlungen infolge eines Kapitaltausch bei derivativen Finanzinstrumenten mit Grundgeschäft			
365	Auszahlungen für den Erwerb von Finanzinstrumenten	0,00	0,00	0,00
3650	Auszahlungen für den Erwerb von Finanzinstrumenten			
36	Summe Auszahlungen aus der Finanzierungstätigkeit	0,00	0,00	0,00
SA4	Saldo (4) Geldfluss aus der Finanzierungstätigkeit (35 – 36)	0,00	0,00	0,00
SA5	Saldo (5) Geldfluss aus der voranschlagswirksamen Gebarung (Saldo 3 + Saldo 4)	-4.277,23	-7.800,00	3.522,77

Dienstleistungen (Gruppe 8)

MVAG	Mittelverwendungs- und aufbringungsgruppen (1. und 2. Ebene)	RA 2021	VA 2021	RA - VA
311	Einzahlungen aus der operativen Verwaltungstätigkeit	1.041.472,38	1.108.700,00	-67.227,62
3111	Einzahlungen aus eigenen Abgaben			
3112	Einzahlungen aus Ertragsanteilen			
3113	Einzahlungen aus Gebühren	518.100,83	515.300,00	2.800,83
3114	Einzahlungen aus Leistungen	271.811,02	293.900,00	-22.088,98
3115	Einzahlungen aus Besitz und wirtschaftlicher Tätigkeit	48.956,38	38.400,00	10.556,38
3116	Einzahlungen aus Veräußerung von geringwertigen Wirtschaftsgütern (GWG) und sonstige Einzahlungen	202.604,15	261.100,00	-58.495,85
312	Einzahlungen aus Transfers (ohne Kapitaltransfers)	79.507,37	106.500,00	-26.992,63
3121	Transferzahlungen von Trägern des öffentlichen Rechts	79.507,37	106.500,00	-26.992,63
3122	Transferzahlungen von Beteiligungen			
3123	Transferzahlungen von Unternehmen (inkl. Finanzunternehmen)			
3124	Transferzahlungen von Haushalte und Organisationen ohne Erwerbscharakter			
3125	Transferzahlungen vom Ausland			
3126	Investitions- und Tilgungszuschüsse zwischen Unternehmungen und Betrieben der Gebietskörperschaft und der Gebietskörperschaft			
313	Einzahlungen aus Finanzerträgen	0,00	0,00	0,00
3131	Einzahlungen aus Zinserträgen			
3133	Einzahlungen aus Gewinnentnahmen von marktbestimmten Betrieben			
3134	Sonstige Einzahlungen aus Finanzerträgen			
3135	Einzahlungen aus Dividenden/Gewinnausschüttungen			
31	Summe Einzahlungen operative Gebarung	1.120.979,75	1.215.200,00	-94.220,25
321	Auszahlungen aus Personalaufwand	264.280,73	272.200,00	-7.919,27
3211	Auszahlungen für Personalaufwand Bezüge, Nebengebühren, und Mehrleistungsvergütungen)	215.519,40	223.200,00	-7.680,60
3212	Auszahlungen für gesetzliche und freiwillige Sozialaufwendungen	48.761,33	49.000,00	-238,67
3213	Auszahlungen aus sonstigem Personalaufwand			
322	Auszahlungen aus Sachaufwand (ohne Transferaufwand)	562.209,84	702.400,00	-140.190,16
3221	Auszahlungen für Gebrauchs- und Verbrauchsgüter, Handelswaren	92.794,00	120.100,00	-27.306,00
3222	Auszahlungen für Verwaltungs- und Betriebsaufwand	36.353,30	35.500,00	853,30
3223	Auszahlungen für Leasing- und Mietaufwand	2.945,81	2.600,00	345,81
3224	Auszahlungen für Instandhaltung	14.993,50	18.600,00	-3.606,50
3225	Sonstige Auszahlungen aus Sachaufwand	415.123,23	525.600,00	-110.476,77
323	Auszahlungen aus Transfers (ohne Kapitaltransfers)	177.856,23	178.100,00	-243,77
3231	Transferzahlungen an Träger des öffentlichen Rechts	177.665,13	177.100,00	565,13
3232	Transferzahlungen an Beteiligungen			
3233	Transferzahlungen an Unternehmen (inkl. Finanzunternehmen)			

Dienstleistungen (Gruppe 8)

MVAG	Mittelverwendungs- und aufbringungsgruppen (1. und 2. Ebene)	RA 2021	VA 2021	RA - VA
3234	Transferzahlungen an Haushalte und Organisationen ohne Erwerbscharakter	191,10	1.000,00	-808,90
3235	Transferzahlungen an das Ausland			
3236	Investitions- und Tilgungszuschüsse zwischen Unternehmungen und Betrieben der Gebietskörperschaft und der Gebietskörperschaft			
324	Auszahlungen aus Finanzaufwand	15.936,83	21.000,00	-5.063,17
3241	Auszahlungen für Zinsaufwand, für Finanzierungsleasing, für Forderungskauf, für Finanzschulden und derivative Finanzinstrumente m	15.936,83	21.000,00	-5.063,17
3242	Auszahlungen für Zinsen aus derivativen Finanzinstrumenten ohne Grundgeschäft			
3243	Auszahlung aus Gewinnentnahmen von marktbestimmten Betrieben			
3244	Sonstige Auszahlungen aus Finanzaufwendungen			
32	Summe Auszahlungen operative Gebarung	1.020.283,63	1.173.700,00	-153.416,37
SA1	Saldo (1) Geldfluss aus der Operativen Gebarung (31 – 32)	100.696,12	41.500,00	59.196,12
331	Einzahlungen aus der Investitionstätigkeit	167.262,60	178.400,00	-11.137,40
3311	Einzahlungen aus der Veräußerung von immateriellem Vermögen			
3312	Einzahlungen aus der Veräußerung von Grundstücken und Grundstückeinrichtungen	164.641,00	178.400,00	-13.759,00
3313	Einzahlungen aus der Veräußerung von Gebäuden und Bauten			
3314	Einzahlungen aus der Veräußerung von technischen Anlagen, Fahrzeuge und Maschinen	2.621,60		2.621,60
3315	Einzahlungen aus der Veräußerung von Amts-, Betriebs- und Geschäftsausstattung			
3316	Einzahlungen aus der Veräußerung von Kulturgütern			
3317	Einzahlungen aus der Veräußerung von Beteiligungen			
332	Einzahlungen aus der Rückzahlung von Darlehen sowie gewährten Vorschüssen	0,00	0,00	0,00
3321	Einzahlungen aus Darlehen an Träger des öffentlichen Rechts			
3322	Einzahlungen aus Darlehen an Beteiligungen			
3323	Einzahlungen aus Darlehen an Unternehmen und Haushalte			
3325	Einzahlungen aus Vorschüssen und Anzahlungen			
333	Einzahlungen aus Kapitaltransfers	351.180,00	547.800,00	-196.620,00
3331	Kapitaltransferzahlungen von Trägern des öffentlichen Rechts	207.677,29	394.600,00	-186.922,71
3332	Kapitaltransferzahlungen von Beteiligungen			
3333	Kapitaltransferzahlungen von Unternehmen	73.861,18	85.500,00	-11.638,82
3334	Kapitaltransferzahlungen von Haushalten und Organisationen ohne Erwerbscharakter	69.641,53	67.700,00	1.941,53
3335	Kapitaltransferzahlungen vom Ausland			
33	Summe Einzahlungen investive Gebarung	518.442,60	726.200,00	-207.757,40
341	Auszahlungen aus der Investitionstätigkeit	139.154,76	249.300,00	-110.145,24
3411	Auszahlungen für den Erwerb von immateriellem Vermögen			

Dienstleistungen (Gruppe 8)

MVAG	Mittelverwendungs- und aufbringungsgruppen (1. und 2. Ebene)	RA 2021	VA 2021	RA - VA
3412	Auszahlungen für den Erwerb von Grundstücken und Grundstückseinrichtungen	63.643,17	194.800,00	-131.156,83
3413	Auszahlungen für den Erwerb von Gebäuden und Bauten	21.896,64	18.000,00	3.896,64
3414	Auszahlungen für den Erwerb von technischen Anlagen, Fahrzeuge und Maschinen	46.814,92	35.700,00	11.114,92
3415	Auszahlungen für den Erwerb von Amts-, Betriebs- und Geschäftsausstattung	6.800,03	800,00	6.000,03
3416	Auszahlungen für den Erwerb von Kulturgütern			
3417	Auszahlungen für den Erwerb von Beteiligungen			
342	Auszahlungen von gewährten Darlehen sowie gewährten Vorschüssen	0,00	0,00	0,00
3421	Auszahlung von Darlehen an Träger des öffentlichen Rechts			
3422	Auszahlung von Darlehen an Beteiligungen			
3423	Auszahlung von Darlehen an Unternehmen und Haushalte			
3425	Auszahlungen von Vorschüssen und Anzahlungen			
343	Auszahlungen aus Kapitaltransfers	0,00	0,00	0,00
3431	Kapitaltransferzahlungen an Träger des öffentlichen Rechts			
3432	Kapitaltransferzahlungen an Beteiligungen			
3433	Kapitaltransferzahlungen an Unternehmen (Finanzunternehmen)			
3434	Kapitaltransferzahlungen an Haushalte und Organisationen ohne Erwerbscharakter			
3435	Kapitaltransferzahlungen an das Ausland			
34	Summe Auszahlungen investive Gebarung	139.154,76	249.300,00	-110.145,24
SA2	Saldo (2) Geldfluss aus der Investiven Gebarung (33 – 34)	379.287,84	476.900,00	-97.612,16
SA3	Saldo (3) Nettofinanzierungssaldo (Saldo 1 + Saldo 2)	479.983,96	518.400,00	-38.416,04
351	Einzahlungen aus der Aufnahme von Finanzschulden	2.037,32	2.000,00	37,32
3511	Einzahlungen aus empfangenen Darlehen von öffentlichen Körperschaften und Rechtsträgern	2.037,32	2.000,00	37,32
3512	Einzahlungen aus empfangenen Darlehen von Beteiligungen			
3513	Einzahlungen aus empfangenen Darlehen von Unternehmen und privaten Haushalten			
3514	Einzahlungen aus Finanzschulden (Finanzunternehmen)			
353	Einzahlungen infolge eines Kapitaltausch bei derivativen Finanzinstrumenten mit Grundgeschäft	0,00	0,00	0,00
3530	Einzahlungen infolge eines Kapitaltausch bei derivativen Finanzinstrumenten mit Grundgeschäft			
355	Einzahlungen aus dem Abgang von Finanzinstrumenten	0,00	0,00	0,00
3550	Einzahlungen aus dem Abgang von Finanzinstrumenten			
35	Summe Einzahlungen aus der Finanzierungstätigkeit	2.037,32	2.000,00	37,32
361	Auszahlungen aus der Tilgung von Finanzschulden	154.026,25	162.400,00	-8.373,75

Dienstleistungen (Gruppe 8)

MVAG	Mittelverwendungs- und aufbringungsgruppen (1. und 2. Ebene)	RA 2021	VA 2021	RA - VA
3611	Auszahlungen aus empfangenen Darlehen von öffentlichen Körperschaften und Rechtsträgern	21.788,24	21.800,00	-11,76
3612	Auszahlungen aus empfangenen Darlehen von Beteiligungen			
3613	Auszahlungen aus empfangenen Darlehen von Unternehmen und privaten Haushalten			
3614	Auszahlungen aus Finanzschulden	132.238,01	140.600,00	-8.361,99
3615	Auszahlung aus der Rückzahlung von Leasingverbindlichkeiten			
363	Auszahlungen infolge eines Kapitaltausch bei derivativen Finanzinstrumenten mit Grundgeschäft	0,00	0,00	0,00
3630	Auszahlungen infolge eines Kapitaltausch bei derivativen Finanzinstrumenten mit Grundgeschäft			
365	Auszahlungen für den Erwerb von Finanzinstrumenten	0,00	0,00	0,00
3650	Auszahlungen für den Erwerb von Finanzinstrumenten			
36	Summe Auszahlungen aus der Finanzierungstätigkeit	154.026,25	162.400,00	-8.373,75
SA4	Saldo (4) Geldfluss aus der Finanzierungstätigkeit (35 – 36)	-151.988,93	-160.400,00	8.411,07
SA5	Saldo (5) Geldfluss aus der voranschlagswirksamen Gebarung (Saldo 3 + Saldo 4)	327.995,03	358.000,00	-30.004,97

Finanzwirtschaft (Gruppe 9)

MVAG	Mittelverwendungs- und aufbringungsgruppen (1. und 2. Ebene)	RA 2021	VA 2021	RA - VA
311	Einzahlungen aus der operativen Verwaltungstätigkeit	2.035.536,02	1.944.500,00	91.036,02
3111	Einzahlungen aus eigenen Abgaben	538.735,25	504.000,00	34.735,25
3112	Einzahlungen aus Ertragsanteilen	1.476.009,78	1.415.400,00	60.609,78
3113	Einzahlungen aus Gebühren			
3114	Einzahlungen aus Leistungen			
3115	Einzahlungen aus Besitz und wirtschaftlicher Tätigkeit			
3116	Einzahlungen aus Veräußerung von geringwertigen Wirtschaftsgütern (GWG) und sonstige Einzahlungen	20.790,99	25.100,00	-4.309,01
312	Einzahlungen aus Transfers (ohne Kapitaltransfers)	321.536,00	316.900,00	4.636,00
3121	Transferzahlungen von Trägern des öffentlichen Rechts	321.536,00	316.900,00	4.636,00
3122	Transferzahlungen von Beteiligungen			
3123	Transferzahlungen von Unternehmen (inkl. Finanzunternehmen)			
3124	Transferzahlungen von Haushalte und Organisationen ohne Erwerbscharakter			
3125	Transferzahlungen vom Ausland			
3126	Investitions- und Tilgungszuschüsse zwischen Unternehmungen und Betrieben der Gebietskörperschaft und der Gebietskörperschaft			
313	Einzahlungen aus Finanzerträgen	322,98	100,00	222,98
3131	Einzahlungen aus Zinserträgen	322,98	100,00	222,98
3133	Einzahlungen aus Gewinnentnahmen von marktbestimmten Betrieben			
3134	Sonstige Einzahlungen aus Finanzerträgen			
3135	Einzahlungen aus Dividenden/Gewinnausschüttungen			
31	Summe Einzahlungen operative Gebarung	2.357.395,00	2.261.500,00	95.895,00
321	Auszahlungen aus Personalaufwand	0,00	0,00	0,00
3211	Auszahlungen für Personalaufwand Bezüge, Nebengebühren, und Mehrleistungsvergütungen)			
3212	Auszahlungen für gesetzliche und freiwillige Sozialaufwendungen			
3213	Auszahlungen aus sonstigem Personalaufwand			
322	Auszahlungen aus Sachaufwand (ohne Transferaufwand)	180.699,59	61.300,00	119.399,59
3221	Auszahlungen für Gebrauchs- und Verbrauchsgüter, Handelswaren			
3222	Auszahlungen für Verwaltungs- und Betriebsaufwand	591,90	500,00	91,90
3223	Auszahlungen für Leasing- und Mietaufwand			
3224	Auszahlungen für Instandhaltung			
3225	Sonstige Auszahlungen aus Sachaufwand	180.107,69	60.800,00	119.307,69
323	Auszahlungen aus Transfers (ohne Kapitaltransfers)	0,00	0,00	0,00
3231	Transferzahlungen an Träger des öffentlichen Rechts			
3232	Transferzahlungen an Beteiligungen			
3233	Transferzahlungen an Unternehmen (inkl. Finanzunternehmen)			

Finanzwirtschaft (Gruppe 9)

MVAG	Mittelverwendungs- und aufbringungsgruppen (1. und 2. Ebene)	RA 2021	VA 2021	RA - VA
3234	Transferzahlungen an Haushalte und Organisationen ohne Erwerbscharakter			
3235	Transferzahlungen an das Ausland			
3236	Investitions- und Tilgungszuschüsse zwischen Unternehmungen und Betrieben der Gebietskörperschaft und der Gebietskörperschaft			
324	Auszahlungen aus Finanzaufwand	3.009,40	2.800,00	209,40
3241	Auszahlungen für Zinsaufwand, für Finanzierungsleasing, für Forderungskauf, für Finanzschulden und derivative Finanzinstrumente m	146,37	300,00	-153,63
3242	Auszahlungen für Zinsen aus derivativen Finanzinstrumenten ohne Grundgeschäft			
3243	Auszahlung aus Gewinnentnahmen von marktbestimmten Betrieben			
3244	Sonstige Auszahlungen aus Finanzaufwendungen	2.863,03	2.500,00	363,03
32	Summe Auszahlungen operative Gebarung	183.708,99	64.100,00	119.608,99
SA1	Saldo (1) Geldfluss aus der Operativen Gebarung (31 – 32)	2.173.686,01	2.197.400,00	-23.713,99
331	Einzahlungen aus der Investitionstätigkeit	0,00	0,00	0,00
3311	Einzahlungen aus der Veräußerung von immateriellem Vermögen			
3312	Einzahlungen aus der Veräußerung von Grundstücken und Grundstückeinrichtungen			
3313	Einzahlungen aus der Veräußerung von Gebäuden und Bauten			
3314	Einzahlungen aus der Veräußerung von technischen Anlagen, Fahrzeuge und Maschinen			
3315	Einzahlungen aus der Veräußerung von Amts-, Betriebs- und Geschäftsausstattung			
3316	Einzahlungen aus der Veräußerung von Kulturgütern			
3317	Einzahlungen aus der Veräußerung von Beteiligungen			
332	Einzahlungen aus der Rückzahlung von Darlehen sowie gewährten Vorschüssen	0,00	0,00	0,00
3321	Einzahlungen aus Darlehen an Träger des öffentlichen Rechts			
3322	Einzahlungen aus Darlehen an Beteiligungen			
3323	Einzahlungen aus Darlehen an Unternehmen und Haushalte			
3325	Einzahlungen aus Vorschüssen und Anzahlungen			
333	Einzahlungen aus Kapitaltransfers	0,00	0,00	0,00
3331	Kapitaltransferzahlungen von Trägern des öffentlichen Rechts			
3332	Kapitaltransferzahlungen von Beteiligungen			
3333	Kapitaltransferzahlungen von Unternehmen			
3334	Kapitaltransferzahlungen von Haushalten und Organisationen ohne Erwerbscharakter			
3335	Kapitaltransferzahlungen vom Ausland			
33	Summe Einzahlungen investive Gebarung	0,00	0,00	0,00
341	Auszahlungen aus der Investitionstätigkeit	3.480,00	3.500,00	-20,00
3411	Auszahlungen für den Erwerb von immateriellem Vermögen			

Finanzwirtschaft (Gruppe 9)

MVAG	Mittelverwendungs- und aufbringungsgruppen (1. und 2. Ebene)	RA 2021	VA 2021	RA - VA
3412	Auszahlungen für den Erwerb von Grundstücken und Grundstückseinrichtungen			
3413	Auszahlungen für den Erwerb von Gebäuden und Bauten			
3414	Auszahlungen für den Erwerb von technischen Anlagen, Fahrzeuge und Maschinen			
3415	Auszahlungen für den Erwerb von Amts-, Betriebs- und Geschäftsausstattung			
3416	Auszahlungen für den Erwerb von Kulturgütern			
3417	Auszahlungen für den Erwerb von Beteiligungen	3.480,00	3.500,00	-20,00
342	Auszahlungen von gewährten Darlehen sowie gewährten Vorschüssen	0,00	0,00	0,00
3421	Auszahlung von Darlehen an Träger des öffentlichen Rechts			
3422	Auszahlung von Darlehen an Beteiligungen			
3423	Auszahlung von Darlehen an Unternehmen und Haushalte			
3425	Auszahlungen von Vorschüssen und Anzahlungen			
343	Auszahlungen aus Kapitaltransfers	0,00	0,00	0,00
3431	Kapitaltransferzahlungen an Träger des öffentlichen Rechts			
3432	Kapitaltransferzahlungen an Beteiligungen			
3433	Kapitaltransferzahlungen an Unternehmen (Finanzunternehmen)			
3434	Kapitaltransferzahlungen an Haushalte und Organisationen ohne Erwerbscharakter			
3435	Kapitaltransferzahlungen an das Ausland			
34	Summe Auszahlungen investive Gebarung	3.480,00	3.500,00	-20,00
SA2	Saldo (2) Geldfluss aus der Investiven Gebarung (33 – 34)	-3.480,00	-3.500,00	20,00
SA3	Saldo (3) Nettofinanzierungssaldo (Saldo 1 + Saldo 2)	2.170.206,01	2.193.900,00	-23.693,99
351	Einzahlungen aus der Aufnahme von Finanzschulden	0,00	0,00	0,00
3511	Einzahlungen aus empfangenen Darlehen von öffentlichen Körperschaften und Rechtsträgern			
3512	Einzahlungen aus empfangenen Darlehen von Beteiligungen			
3513	Einzahlungen aus empfangenen Darlehen von Unternehmen und privaten Haushalten			
3514	Einzahlungen aus Finanzschulden (Finanzunternehmen)			
353	Einzahlungen infolge eines Kapitaltausch bei derivativen Finanzinstrumenten mit Grundgeschäft	0,00	0,00	0,00
3530	Einzahlungen infolge eines Kapitaltausch bei derivativen Finanzinstrumenten mit Grundgeschäft			
355	Einzahlungen aus dem Abgang von Finanzinstrumenten	0,00	0,00	0,00
3550	Einzahlungen aus dem Abgang von Finanzinstrumenten			
35	Summe Einzahlungen aus der Finanzierungstätigkeit	0,00	0,00	0,00
361	Auszahlungen aus der Tilgung von Finanzschulden	0,00	0,00	0,00

Finanzwirtschaft (Gruppe 9)

MVAG	Mittelverwendungs- und aufbringungsgruppen (1. und 2. Ebene)	RA 2021	VA 2021	RA - VA
3611	Auszahlungen aus empfangenen Darlehen von öffentlichen Körperschaften und Rechtsträgern			
3612	Auszahlungen aus empfangenen Darlehen von Beteiligungen			
3613	Auszahlungen aus empfangenen Darlehen von Unternehmen und privaten Haushalten			
3614	Auszahlungen aus Finanzschulden			
3615	Auszahlung aus der Rückzahlung von Leasingverbindlichkeiten			
363	Auszahlungen infolge eines Kapitaltausch bei derivativen Finanzinstrumenten mit Grundgeschäft	0,00	0,00	0,00
3630	Auszahlungen infolge eines Kapitaltausch bei derivativen Finanzinstrumenten mit Grundgeschäft			
365	Auszahlungen für den Erwerb von Finanzinstrumenten	0,00	0,00	0,00
3650	Auszahlungen für den Erwerb von Finanzinstrumenten			
36	Summe Auszahlungen aus der Finanzierungstätigkeit	0,00	0,00	0,00
SA4	Saldo (4) Geldfluss aus der Finanzierungstätigkeit (35 – 36)	0,00	0,00	0,00
SA5	Saldo (5) Geldfluss aus der voranschlagswirksamen Gebarung (Saldo 3 + Saldo 4)	2.170.206,01	2.193.900,00	-23.693,99

Vermögenshaushalt (Anlage 1c)

AKTIVA		Code	Endbestand 31.12.2020	Endbestand 31.12.2021	Veränderung
A	Langfristiges Vermögen	10	24.593.566,89	24.561.625,99	-31.940,90
A.I	Immaterielle Vermögenswerte	101	7.493,68	16.834,90	9.341,22
A.I.1	Immaterielle Vermögenswerte	1010	7.493,68	16.834,90	9.341,22
A.II	Sachanlagen	102	24.489.690,42	24.395.194,54	-94.495,88
A.II.1	Grundstücke, Grundstückseinrichtungen und Infrastruktur	1021	16.827.037,69	16.466.034,91	-361.002,78
A.II.2	Gebäude und Bauten	1022	2.452.204,55	3.482.581,86	1.030.377,31
A.II.3	Wasser- und Abwasserbauten und -anlagen	1023	3.668.323,45	3.537.802,52	-130.520,93
A.II.4	Sonderanlagen	1024	239.927,05	213.073,29	-26.853,76
A.II.5	Technische Anlagen, Fahrzeuge und Maschinen	1025	256.633,11	312.579,95	55.946,84
A.II.6	Amts-, Betriebs- und Geschäftsausstattung	1026	347.722,24	337.477,43	-10.244,81
A.II.7	Kulturgüter	1027	45.329,58	45.329,58	0,00
A.II.8	Geleistete Anzahlungen für Anlagen und Anlagen in Bau	1028	652.512,75	315,00	-652.197,75
A.III	Aktive Finanzinstrumente/Langfristiges Finanzvermögen	103	0,00	0,00	0,00
A.III.1	Bis zur Endfälligkeit gehaltene Finanzinstrumente	1031	0,00	0,00	0,00
A.III.2	Zur Veräußerung verfügbare Finanzinstrumente	1032	0,00	0,00	0,00
A.III.3	Partizipations- und Hybridkapital	1033	0,00	0,00	0,00
A.III.4	Derivative Finanzinstrumente ohne Grundgeschäft	1034	0,00	0,00	0,00
A.IV	Beteiligungen	104	0,00	3.480,00	3.480,00
A.IV.1	Beteiligungen an verbundenen Unternehmen	1041	0,00	0,00	0,00
A.IV.2	Beteiligungen an assoziierten Unternehmen	1042	0,00	0,00	0,00
A.IV.3	Sonstige Beteiligungen	1043	0,00	3.480,00	3.480,00
A.IV.4	Verwaltete Einrichtungen, die der Kontrolle unterliegen	1044	0,00	0,00	0,00
A.V	Langfristige Forderungen	106	96.382,79	146.116,55	49.733,76
A.V.1	Langfristige Forderungen aus Lieferungen und Leistungen	1061	96.382,79	146.116,55	49.733,76
A.V.2	Langfristige Forderungen aus gewährten Darlehen	1062	0,00	0,00	0,00
A.V.3	Sonstige langfristige Forderungen	1063	0,00	0,00	0,00

AKTIVA		Code	Endbestand 31.12.2020	Endbestand 31.12.2021	Veränderung
B	Kurzfristiges Vermögen	11	447.157,03	1.013.188,96	566.031,93
B.I	Kurzfristige Forderungen	113	150.877,95	146.015,48	-4.862,47
B.I.1	Kurzfristige Forderungen aus Lieferungen und Leistungen	1131	102.059,39	77.697,73	-24.361,66
B.I.2	Kurzfristige Forderungen aus Abgaben	1132	31.376,35	47.351,86	15.975,51
B.I.3	Sonstige kurzfristige Forderungen	1133	0,00	0,00	0,00
B.I.4	Sonstige kurzfristige Forderungen (nicht voranschlagswirksame Gebarung)	1134	17.442,21	20.965,89	3.523,68
B.II	Vorräte	114	0,00	0,00	0,00
B.II.1	Vorräte	1141	0,00	0,00	0,00
B.II.2	Gegebene Anzahlungen auf Vorräte	1142	0,00	0,00	0,00
B.III	Liquide Mittel	115	296.279,08	867.173,48	570.894,40
B.III.1	Kassa, Bankguthaben, Schecks	1151	62.475,39	520.505,69	458.030,30
B.III.2	Zahlungsmittelreserven	1152	233.803,69	346.667,79	112.864,10
B.IV	Aktive Finanzinstrumente/Kurzfristiges Finanzvermögen	116	0,00	0,00	0,00
B.IV.1	Aktive Finanzinstrumente/Kurzfristiges Finanzvermögen	1160	0,00	0,00	0,00
B.V	Aktive Rechnungsabgrenzung	117	0,00	0,00	0,00
B.V.1	Aktive Rechnungsabgrenzung	1170	0,00	0,00	0,00
Summe Aktiva (10 + 11)			25.040.723,92	25.574.814,95	534.091,03

PASSIVA		Code	Endbestand 31.12.2020	Endbestand 31.12.2021	Veränderung
C	Nettovermögen (Ausgleichsposten)	12	20.104.308,27	20.460.477,18	356.168,91
C.I	Saldo der Eröffnungsbilanz	121	20.050.156,39	20.050.156,39	0,00
C.I.1	Saldo der Eröffnungsbilanz	1210	20.050.156,39	20.050.156,39	0,00
C.II	Kumuliertes Nettoergebnis	122	-216.020,32	63.653,00	279.673,32
C.II.1	Kumuliertes Nettoergebnis	1220	-216.020,32	63.653,00	279.673,32
C.III	Haushaltsrücklagen	123	270.172,20	346.667,79	76.495,59
C.III.1	Haushaltsrücklagen	1230	270.172,20	346.667,79	76.495,59
C.IV	Neubewertungsrücklagen (Umbewertungskonto)	124	0,00	0,00	0,00
C.IV.1	Neubewertungsrücklagen (Umbewertungskonto)	1240	0,00	0,00	0,00
C.V	Fremdwährungsumrechnungsrücklagen	125	0,00	0,00	0,00
C.V.1	Fremdwährungsumrechnungsrücklagen	1250	0,00	0,00	0,00
D	Sonderposten Investitionszuschüsse (Kapitaltransfers)	13	1.653.342,60	2.088.690,73	435.348,13
D.I	Investitionszuschüsse	131	1.653.342,60	2.088.690,73	435.348,13
D.I.1	Investitionszuschüsse von Trägern öffentlichen Rechts	1311	1.232.223,46	1.593.851,03	361.627,57
D.I.2	Investitionszuschüsse von Beteiligungen	1312	0,00	0,00	0,00
D.I.3	Investitionszuschüsse von übrigen	1313	421.119,14	494.839,70	73.720,56
E	Langfristige Fremdmittel	14	3.143.733,77	2.867.935,16	-275.798,61
E.I	Langfristige Finanzschulden, netto	141	3.023.335,99	2.761.827,26	-261.508,73
E.I.1	Langfristige Finanzschulden	1411	3.023.335,99	2.761.827,26	-261.508,73
E.I.2	Langfristige Forderungen aus derivativen Finanzinstrumenten mit Grundgeschäft (-)	1412	0,00	0,00	0,00
E.I.3	Langfristige Verbindlichkeiten aus derivativen Finanzinstrumenten mit Grundgeschäft	1413	0,00	0,00	0,00
E.II	Langfristige Verbindlichkeiten	142	0,00	0,00	0,00
E.II.1	Langfristige Verbindlichkeiten aus Lieferungen und Leistungen	1421	0,00	0,00	0,00
E.II.2	Leasingverbindlichkeiten	1422	0,00	0,00	0,00
E.II.3	Sonstige langfristige Verbindlichkeiten	1423	0,00	0,00	0,00

PASSIVA		Code	Endbestand 31.12.2020	Endbestand 31.12.2021	Veränderung
E.III	Langfristige Rückstellungen	143	120.397,78	106.107,90	-14.289,88
E.III.1	Rückstellungen für Abfertigungen	1431	107.734,28	85.684,87	-22.049,41
E.III.2	Rückstellungen für Jubiläumszuwendungen	1432	12.663,50	20.423,03	7.759,53
E.III.3	Rückstellungen für Haftungen	1433	0,00	0,00	0,00
E.III.4	Rückstellungen für Sanierungen von Altlasten	1434	0,00	0,00	0,00
E.III.5	Rückstellungen für Pensionen	1435	0,00	0,00	0,00
E.III.6	Sonstige langfristige Rückstellungen	1436	0,00	0,00	0,00
F	Kurzfristige Fremdmittel	15	139.339,28	157.711,88	18.372,60
F.I	Kurzfristige Finanzschulden, netto	151	0,00	0,00	0,00
F.I.1	Kurzfristige Finanzschulden	1511	0,00	0,00	0,00
F.I.2	Kurzfristige Forderungen aus derivativen Finanzinstrumenten mit Grundgeschäft (-)	1512	0,00	0,00	0,00
F.I.3	Kurzfristige Verbindlichkeiten aus derivativen Finanzinstrumenten mit Grundgeschäft	1513	0,00	0,00	0,00
F.II	Kurzfristige Verbindlichkeiten	152	139.339,28	157.711,88	18.372,60
F.II.1	Kurzfristige Verbindlichkeiten aus Lieferungen und Leistungen	1521	86.652,93	103.512,04	16.859,11
F.II.2	Kurzfristige Verbindlichkeiten aus Abgaben	1522	0,00	0,00	0,00
F.II.3	Sonstige kurzfristige Verbindlichkeiten	1523	0,00	0,00	0,00
F.II.4	Sonstige kurzfristige Verbindlichkeiten (nicht voranschlagswirksame Gebarung)	1524	52.686,35	54.199,84	1.513,49
F.III	Kurzfristige Rückstellungen	153	0,00	0,00	0,00
F.III.1	Rückstellungen für Prozesskosten	1531	0,00	0,00	0,00
F.III.2	Rückstellungen für ausstehende Rechnungen	1532	0,00	0,00	0,00
F.III.3	Rückstellungen für nicht konsumierte Urlaube	1533	0,00	0,00	0,00
F.III.4	Sonstige kurzfristige Rückstellungen	1534	0,00	0,00	0,00
F.IV	Passive Rechnungsabgrenzung	154	0,00	0,00	0,00
F.IV.1	Passive Rechnungsabgrenzung	1540	0,00	0,00	0,00
Summe Passiva (12 + 13 + 14 + 15)			25.040.723,92	25.574.814,95	534.091,03

HP RA 2020 - Final (LRG).pdf

Rechnungsabschluss 2020

Marktgemeinde Sigmundsherberg

Haushaltspotential (aufbauend auf der Ergebnisrechnung)

MVAG	Mittelverwendungs- und -aufbringungsgruppen	Mittelaufbringung	Mittelverwendung	Saldo
211	Erträge aus der operativen Verwaltungstätigkeit	5 467 350,68		
212	Erträge aus Transfers	509 809,16		
213	Finanzerträge	126,64		
Summe Erträge (SU 21)		5 977 286,48		
2117	Nicht finanzierungswirksame operative Erträge (Auflösung von Rückstellungen und Aktivierte Eigenleistungen)	-1 461 338,06		
2127	Nicht finanzierungswirksamer Transferertrag (Auflösung von Investitionszuschüssen)	-71 513,23		
2136	Sonstige nicht finanzierungswirksame Finanzerträge (Auflösung von RS Bewertung von Beteiligungen und aktiven Finanzinstrumenten)			
Nicht finanzwirksame Erträge		-1 532 851,29		
Finanzwirksame Erträge		4 444 435,19		
221	Personalaufwand		699 940,83	
222	Sachaufwand (ohne Transferaufwand)		4 437 600,72	
223	Transferaufwand (laufende Transfers und Kapitaltransfers)		1 085 153,81	
224	Finanzaufwand		25 356,97	
Summe Aufwendungen (SU 22)			6 248 052,33	
2214	Nicht finanzierungswirksamer Personalaufwand (Dotierung RS für Abfertigungen, Jubiläum u. nicht konsumierte Urlaube)		-18 860,86	
2226	Nicht finanzierungswirksamer Sachaufwand (inkl. Abschreibungen, Dotierung von RS Prozess, ausstehende Rechnungen)		-2 442 794,88	
2237	Nicht finanzierungswirksamer Transferaufwand (Dotierungen von RS f. Pensionen)			
2245	Nicht finanzierungswirksamer Finanzaufwand (Wertberichtigungen zu Finanzinstrumenten, Aufwendungen aus der Bewertung von Beteiligungen)			
Nicht finanzwirksame Aufwendungen			-2 461 655,74	
Finanzwirksame Aufwendungen			3 786 396,59	
Finanzwirksames Ergebnis		4 444 435,19	3 786 396,59	658 038,60

Rechnungsabschluss 2020

Marktgemeinde Sigmundsherberg

Haushaltspotential (aufbauend auf der Ergebnisrechnung)

MVAG	Mittelverwendungs- und -aufbringungsgruppen	Mittelaufbringung	Mittelverwendung	Saldo
332	Einzahlungen aus der Rückzahlung von Darlehen sowie gewährten Vorschüssen (ohne 3325 mit Projektcode - Anzahlungen)			
1141	Vorräte (- Veränderung)			
1142	Gegebene Anzahlungen auf Vorräte (- Veränderung)			
1540	Passive Rechnungsabgrenzung Einzahlungen der Kontengruppe 000-089, die keinem Projekt mit Projektcode 1 zugeordnet sind Einzahlungen der Kontengruppe 30, die keinem Projekt mit Projektcode 1 zugeordnet sind	59 086,92		
	- Erträge der Kontogruppe 80 mit Projektcode 1	-113 557,72		
2301	Entnahmen von Rücklagen endfälliger Darlehen (Kontengruppe 893)			
Jährliche wiederkehrende Einzahlungen		-54 470,80		
36	Auszahlungen aus der Finanzierungstätigkeit (ohne Projektcode 1)		237 063,83	
2401	Zuweisung an Rücklagen endfälliger Darlehen (Kontengruppe 793)			
342	Auszahlungen von gewährten Darlehen sowie gewährten Vorschüssen (ohne 3425 mit Projektcode - Anzahlungen)			
1141	Vorräte (+ Veränderung)			
1142	Gegebene Anzahlungen auf Vorräte (+ Veränderung)			
1170	Aktive Rechnungsabgrenzung Auszahlungen (Investitionen) der Kontengruppe 000-083, die keinem Projekt mit Projektcode 1 zugeordnet sind		44 231,69	
Jährliche wiederkehrende Auszahlungen			281 295,52	
	Kontengruppe 871, KT der Ergebnisrechnung, mit Projektcode (BZ)	-135 000,00		
Summe Kapitaltransfers der Ergebnisrechnung		-135 000,00		
Jährliches Haushaltspotential		4 254 964,39	4 067 692,11	187 272,28
	Jährliches Haushaltspotential	187 272,28		
	kumuliertes Haushaltspotential zum 31.12.2019 (Vorjahr)			
Verfügbares Haushaltspotential		187 272,28		

Rechnungsabschluss 2020

Marktgemeinde Sigmundsherberg

Haushaltspotential (aufbauend auf der Ergebnisrechnung)

MVAG	Mittelverwendungs- und -aufbringungsgruppen	Mittelaufbringung	Mittelverwendung	Saldo
informativ	im verfügbaren Haushaltspotential enthaltene Bedarfszuweisungen zur Liquiditätssteigerung aus Kontogruppe 871, KT der Ergebnisrechnung ohne Projektcode	9 707,21		
informativ	tatsächlicher Liquiditätsbedarf ohne Rücklagenauflösung (Abgang)	177 565,07		
2401	Zuweisung an Haushaltsrücklagen (Kontengruppe 794)		193 565,33	
2401	Zuweisung an Haushaltsrücklagen (Kontengruppe 795)			
Jährliche Aufwände für Rücklagen			193 565,33	
2301	Entnahmen von Haushaltsrücklagen (Kontengruppe 894)	277 824,00		
2301	Entnahmen von Haushaltsrücklagen (Kontengruppe 895)	860,85		
Jährliche RL-Erträge f. Investitionen (finanzw.)				278 684,85
Endbestand kumuliertes Haushaltspotential		465 957,13	193 565,33	272 391,80
- Zuweisungen und Umbuchungen an investive Vorhaben				188 458,64
Zusammensetzung:				
031 Flächenwidmungsplan				5 970,12
1646 FF Rodingersdorf				10 797,36
6390 Hochwasserbauten				42 884,70
639001 Stockgrabenbach				18 679,28
7110 Güterwege				977,50
8160 Ortsbeleuchtung				1 657,15
8210 Kommunalfahrzeuge				53 796,82
8500 WVA BA09				51 549,77
8508 WVA Rö - Hochbeh. Wa				787,44
851803 ABA Rod.				1 358,50
+ Rückführungen und Umbuchungen von investiven Vorhaben				4 433,54
Zusammensetzung:				
9000 ges. Verwaltung				2 396,22
853 Wohn- und Geschäftsgebäude (Gegenbuchung KT866 ohne PC zu KT729910 mit PC1)				2 037,32
Endstand kumuliertes Haushaltspotential nach Berücksichtigung von Zuweisungen und Rückführungen investive Vorhaben				88 366,70

notwendige BERICHTIGUNGEN wegen falscher Projektcodezuordnungen:

KT829001 mit Projektcode 1 beim Projekt FF-Haus Walkenstein	-164,50
KT720 mit Projektcode 1 beim Projekt FF-Haus Walkenstein	164,50
KT829 mit Projektcode 1 beim Projekt Kindergarten Um- und Zubau	-11 499,57
KT720 mit Projektcode 1 beim Projekt Kindergarten Um- und Zubau	11 499,57
KT829 mit Projektcode 1 beim Projekt Straßenbau	-328,99
KT720 mit Projektcode 1 beim Projekt Straßenbau	328,99
KT811 mit Projektcode 1 beim Projekt Ortskernprojekt Nahversorger	-1 350,00
KT640 mit Projektcode 1 beim Projekt Grundbesitz	50,00
KT710x mit Projektcode 1 beim Projekt Grundbesitz von in Summe	1 650,00
KT400 mit Projektcode 1 beim Projekt FF-Haus Walkenstein	46,80
KT829 mit Projektcode 1 beim Projekt FF-Haus Walkenstein	-1 840,00

Endstand kumuliertes Haushaltspotential nach Berücksichtigung von Zuweisungen und Rückführungen investive Vorhaben sowie BERICHTIGUNGEN

86 923,50

blaue Markierung: notwendige Berichtigungen

gelbe Markierung: händische Ergänzung

HP RA 2021 (15.03.2022)

Rechnungsabschluss 2021

Marktgemeinde Sigmundsherberg

Haushaltspotential (aufbauend auf der Ergebnisrechnung)

MVAG	Mittelverwendungs- und -aufbringungsgruppen	Mittelaufbringung	Mittelverwendung	Saldo
211	Erträge aus der operativen Verwaltungstätigkeit	4 223 813,31		
212	Erträge aus Transfers	706 744,89		
213	Finanzerträge	322,98		
Summe Erträge (SU 21)		4 930 881,18		
2117	Nicht finanzierungswirksame operative Erträge (Auflösung von Rückstellungen und Aktivierte Eigenleistungen)	-32 467,23		
2127	Nicht finanzierungswirksamer Transferertrag (Auflösung von Investitionszuschüssen)	-158 131,05		
2136	Sonstige nicht finanzierungswirksame Finanzerträge (Auflösung von RS Bewertung von Beteiligungen und aktiven Finanzinstrumenten)			
Nicht finanzwirksame Erträge		-190 598,28		
Finanzwirksame Erträge		4 740 282,90		
221	Personalaufwand		711 053,54	
222	Sachaufwand (ohne Transferaufwand)		2 751 553,00	
223	Transferaufwand (laufende Transfers und Kapitaltransfers)		1 085 885,95	
224	Finanzaufwand		26 219,78	
Summe Aufwendungen (SU 22)			4 574 712,27	
2214	Nicht finanzierungswirksamer Personalaufwand (Dotierung RS für Abfertigungen, Jubiläum u. nicht konsumierte Urlaube)		-14 488,94	
2226	Nicht finanzierungswirksamer Sachaufwand (inkl. Abschreibungen, Dotierung von RS Prozess, ausstehende Rechnungen)		-1 017 802,97	
2237	Nicht finanzierungswirksamer Transferaufwand (Dotierungen von RS f. Pensionen)			
2245	Nicht finanzierungswirksamer Finanzaufwand (Wertberichtigungen zu Finanzinstrumenten, Aufwendungen aus der Bewertung von Beteiligungen)			
Nicht finanzwirksame Aufwendungen			-1 032 291,91	
Finanzwirksame Aufwendungen			3 542 420,36	
Finanzwirksames Ergebnis		4 740 282,90	3 542 420,36	1 197 862,54

Rechnungsabschluss 2021

Marktgemeinde Sigmundsherberg

Haushaltspotential (aufbauend auf der Ergebnisrechnung)

MVAG	Mittelverwendungs- und -aufbringungsgruppen	Mittelaufbringung	Mittelverwendung	Saldo
332	Einzahlungen aus der Rückzahlung von Darlehen sowie gewährten Vorschüssen (ohne 3325 mit Projektcode - Anzahlungen)			
1141	Vorräte (- Veränderung)			
1142	Gegebene Anzahlungen auf Vorräte (- Veränderung)			
1540	Passive Rechnungsabgrenzung			
	Einzahlungen der Kontengruppe 000-089, die keinem Projekt mit Projektcode 1 zugeordnet sind	1 861,00		
	Einzahlungen der Kontengruppe 30, die keinem Projekt mit Projektcode 1 zugeordnet sind	24 034,75		
	- Erträge der Kontogruppe 80 mit Projektcode 1	-162 780,00		
2301	Entnahmen von Rücklagen endfälliger Darlehen (Kontengruppe 893)			
Jährliche wiederkehrende Einzahlungen		-136 884,25		
36	Auszahlungen aus der Finanzierungstätigkeit (ohne Projektcode 1)		263 546,05	
2401	Zuweisung an Rücklagen endfälliger Darlehen (Kontengruppe 793)			
342	Auszahlungen von gewährten Darlehen sowie gewährten Vorschüssen (ohne 3425 mit Projektcode - Anzahlungen)			
1141	Vorräte (+ Veränderung)			
1142	Gegebene Anzahlungen auf Vorräte (+ Veränderung)			
1170	Aktive Rechnungsabgrenzung			
	Auszahlungen (Investitionen) der Kontengruppe 000-083, die keinem Projekt mit Projektcode 1 zugeordnet sind		93 763,81	
Jährliche wiederkehrende Auszahlungen			357 309,86	
	Kontengruppe 871, KT der Ergebnisrechnung, mit Projektcode (BZ)	-180 000,00		
Summe Kapitaltransfers der Ergebnisrechnung		-180 000,00		
Jährliches Haushaltspotential		4 423 398,65	3 899 730,22	523 668,43
	Jährliches Haushaltspotential	523 668,43		
	kumuliertes Haushaltspotential zum 31.12.2020 (Vorjahr)	86 923,50		
Verfügbares Haushaltspotential		610 591,93		

Rechnungsabschluss 2021

Marktgemeinde Sigmundsherberg

Haushaltspotential (aufbauend auf der Ergebnisrechnung)

MVAG	Mittelverwendungs- und -aufbringungsgruppen	Mittelaufbringung	Mittelverwendung	Saldo
informativ	im verfügbaren Haushaltspotential enthaltene Bedarfszuweisungen zur Liquiditätssteigerung aus Kontogruppe 871, KT der Ergebnisrechnung ohne Projektcode			
informativ	tatsächlicher Liquiditätsbedarf ohne Rücklagenauflösung (Abgang)	610 591,93		
2401	Zuweisung an Haushaltsrücklagen (Kontengruppe 794)		87,01	
2401	Zuweisung an Haushaltsrücklagen (Kontengruppe 795)		0,20	
Jährliche Aufwände für Rücklagen			87,21	
2301	Entnahmen von Haushaltsrücklagen (Kontengruppe 894)			
2301	Entnahmen von Haushaltsrücklagen (Kontengruppe 895)			
Jährliche RL-Erträge f. Investitionen (finanzw.)		0,00		
Endbestand kumuliertes Haushaltspotential		610 591,93	87,21	610 504,72
	- Zuweisungen und Umbuchungen an investive Vorhaben			164 319,32
	032 DKM			9 168,00
	211002 VS			25 109,30
	240002 Kdg/TBE			91 242,69
	6120 Straßenbau			15 892,00
	831001 Freibad			2 628,48
	8508 WVA Hochbeh.Rö			778,98
	7100 Güterwege			977,78
	7100 Güterwege			18 522,09
	+ Rückführungen und Umbuchungen von investiven Vorhaben			2 037,32
	853 Arzthaus			2 037,32
Endstand kumuliertes Haushaltspotential nach Berücksichtigung von Zuweisungen und Rückführungen investive Vorhaben				448 222,72

Ergebnis- und Finanzierungsrechnung Detailnachweis

		MVAG	MVAG	VCQU	Ergebnisrechnung			Finanzierungsrechnung		
		EH	FH		RA 2021	VA 2021	RA - VA	RA 2021	VA 2021	RA - VA
0 Vertretungskörper und allgemeine Verwaltung										
00	Gewählte Gemeindeorgane									
000	Gewählte Gemeindeorgane									
000000	Gewählte Gemeindeorgane									
Operative Gebarung										
2/000000+816000	Kostenersätze Mandatare	2114	3114	13	28.480,91	28.500,00	-19,09	28.480,91	28.500,00	-19,09
2/000000+868000	Pensionsbeitrag des Bürgermeisters	2124	3124	16	5.264,56	5.300,00	-35,44	5.264,56	5.300,00	-35,44
SU 21 / 31	Summe Erträge / Einzahlungen operative Gebarung				33.745,47	33.800,00	-54,53	33.745,47	33.800,00	-54,53
1/000000-670000	Versicherungen	2222	3222	24	538,89	600,00	-61,11	538,89	600,00	-61,11
1/000000-721000	Bezüge der Organe	2225	3225	22	88.182,90	88.000,00	182,90	88.182,90	88.000,00	182,90
1/000000-728000	Sonstige Leistungsentgelte (Gemdat-Lohnverrechnung Mandatare)	2225	3225	24	1.296,37	1.200,00	96,37	1.311,27	1.200,00	111,27
1/000000-728100	Anrechnungsbetrag Bgm. DGA	2225	3225	24	10.577,65	10.800,00	-222,35	10.577,65	10.800,00	-222,35
1/000000-757000	Schulung der Gemeindefunktionäre	2234	3234	27	4.903,30	5.000,00	-96,70	4.903,30	5.000,00	-96,70
1/000000-760000	Beiträge an Gemeindepensionsverband	2234	3234	21	207,48	3.200,00	-2.992,52	207,48	3.200,00	-2.992,52
SU 22 / 32	Summe Aufwendungen / Auszahlungen operative Gebarung				105.706,59	108.800,00	-3.093,41	105.721,49	108.800,00	-3.078,51
SA 0 / SA 1	(0) Nettoergebnis (21 - 22) / (1) Geldfluss operative Gebarung (31 - 32)				-71.961,12	-75.000,00	3.038,88	-71.976,02	-75.000,00	3.023,98
SU 23	Summe Haushaltsrücklagen				0,00	0,00	0,00	0,00	0,00	0,00
SA00	Nettoergebnis nach Zuw./Entn. Haushaltsrücklagen (Saldo 0 +/- SU23)				-71.961,12	-75.000,00	3.038,88			
Investive Gebarung										
SU 33	Summe Einzahlungen investive Gebarung							0,00	0,00	0,00
SU 34	Summe Auszahlungen investive Gebarung							0,00	0,00	0,00
SA2	Saldo (2) Geldfluss aus der Investiven Gebarung (33 - 34)							0,00	0,00	0,00
SA3	Saldo (3) Nettofinanzierungssaldo (Saldo 1 + Saldo 2)							-71.976,02	-75.000,00	3.023,98
Finanzierungstätigkeit										
SU 35	Summe Einzahlungen aus der Finanzierungstätigkeit							0,00	0,00	0,00
SU 36	Summe Auszahlungen aus der Finanzierungstätigkeit							0,00	0,00	0,00
SA4	Saldo (4) Geldfluss aus der Finanzierungstätigkeit (35 - 36)							0,00	0,00	0,00
SA5	Saldo (5) Geldfluss aus der voranschlagswirksamen Gebarung (Saldo 3 + Saldo 4)							-71.976,02	-75.000,00	3.023,98
01	Hauptverwaltung									
010	Zentralamt									
010000	Zentralamt									
Operative Gebarung										
2/010000+816100	Personalko.ers. WVA,ABA (30 % Büro Personalkosten)	2114	3114	13	62.119,71	60.200,00	1.919,71	62.119,71	60.200,00	1.919,71

		MVAG			Ergebnisrechnung			Finanzierungsrechnung		
		EH	FH	VCQU	RA 2021	VA 2021	RA - VA	RA 2021	VA 2021	RA - VA
2/010000+816110	Verw.ko.ers. WVA,ABA (30%-Arbeitspl - Büromat. etc.)	2114	3114	13	16.139,50	12.000,00	4.139,50	16.139,50	12.000,00	4.139,50
2/010000+816300	Personalkostenersätze Postpartner	2114	3114	13	25.796,98	22.300,00	3.496,98	25.796,98	22.300,00	3.496,98
2/010000+827000	Kostenersätze für die Überlassung von Bediensteten - Teststraße	2116	3116	18	3.862,53		3.862,53	3.862,53		3.862,53
2/010000+828000	Rückersätze von Ausgaben	2116	3116	18	258,70	900,00	-641,30	142,83	900,00	-757,17
2/010000+828100	Sachkostenersätze (GAV)	2116	3116	18	5.133,33	3.600,00	1.533,33	5.133,33	3.600,00	1.533,33
SU 21 / 31	Summe Erträge / Einzahlungen operative Gebarung				113.310,75	99.000,00	14.310,75	113.194,88	99.000,00	14.194,88
1/010000-400000	Geringwertige Wirtschaftsgüter	2221	3221	23	3.875,35	800,00	3.075,35	2.994,55	800,00	2.194,55
1/010000-454000	Reinigungsmittel	2221	3221	23		100,00	-100,00		100,00	-100,00
1/010000-456000	Schreib-, Zeichen- und sonstige Büromittel	2221	3221	23	2.180,50	1.500,00	680,50	2.180,50	1.500,00	680,50
1/010000-457000	Druckwerke	2221	3221	23	787,50	700,00	87,50	787,50	700,00	87,50
1/010000-510000	Bezüge für VB	2211	3211	20	135.453,09	153.300,00	-17.846,91	135.453,09	153.300,00	-17.846,91
1/010000-565000	Mehrleistungsvergütungen	2211	3211	20	2.278,92	2.000,00	278,92	2.278,92	2.000,00	278,92
1/010000-569000	Sonstige Nebengebühren	2211	3211	20	4.587,00	4.200,00	387,00	4.587,00	4.200,00	387,00
1/010000-580000	DGB für Familienbeihilfen	2212	3212	20	5.351,43	6.300,00	-948,57	5.351,43	6.300,00	-948,57
1/010000-582000	Sonstiger DGB zur sozialen Sicherheit	2212	3212	20	33.274,46	31.800,00	1.474,46	33.274,46	31.800,00	1.474,46
1/010000-582100	Abfertigungsversicherung	2212	3212	20	1.997,63	2.000,00	-2,37	1.997,63	2.000,00	-2,37
1/010000-591000	Dotierung von Rückstellungen für Abfertigungen	2214			2.757,57	2.100,00	657,57			
1/010000-592000	Dotierung von Rückstellungen für Jubiläumswendungen	2214			2.776,19	2.800,00	-23,81			
1/010000-618000	Instandhaltung von Sonst. Anlagen (042 Amtsausstattung)	2224	3224	24	211,20		211,20	211,20		211,20
1/010000-630000	Porto	2222	3222	24	8.517,60	5.700,00	2.817,60	8.597,58	5.700,00	2.897,58
1/010000-631000	Telefon, Fax, Internet - Benützung entgelt	2222	3222	24	7.940,53	7.900,00	40,53	7.863,15	7.900,00	-36,85
1/010000-631001	noegig - Glasfaser-Anschlüsse Internet	2222	3222	24	300,00		300,00	300,00		300,00
1/010000-640100	Beratungskosten	2222	3222	24		1.000,00	-1.000,00		1.000,00	-1.000,00
1/010000-670000	Versicherungen	2222	3222	24	3.707,40	3.700,00	7,40	3.707,40	3.700,00	7,40
1/010000-680000	Planmäßige Abschreibung	2226			7.829,50	6.800,00	1.029,50			
1/010000-700000	Servicevertrag - Kopiergerät	2223	3223	24	2.948,84	3.000,00	-51,16	1.123,24	3.000,00	-1.876,76
1/010000-720000	Personalkostenersätze	2225	3225	24	21.365,61	14.700,00	6.665,61	21.365,61	14.700,00	6.665,61
1/010000-724000	Reisegebühren	2225	3225	24	106,02	1.000,00	-893,98	106,02	1.000,00	-893,98
1/010000-729000	Sonstige Ausgaben	2225	3225	24		100,00	-100,00		100,00	-100,00
1/010000-757000	Spenden an private Organisationen (Sternsinger,...)	2234	3234	27	140,00		140,00	140,00		140,00
SU 22 / 32	Summe Aufwendungen / Auszahlungen operative Gebarung				248.386,34	251.500,00	-3.113,66	232.319,28	239.800,00	-7.480,72
SA 0 / SA 1	(0) Nettoergebnis (21 - 22) / (1) Geldfluss operative Gebarung (31 - 32)				-135.075,59	-152.500,00	17.424,41	-119.124,40	-140.800,00	21.675,60
SU 23	Summe Haushaltsrücklagen				0,00	0,00	0,00	0,00	0,00	0,00

		MVAG MVAG VCQU			Ergebnisrechnung			Finanzierungsrechnung		
		EH	FH		RA 2021	VA 2021	RA - VA	RA 2021	VA 2021	RA - VA
SA00	Nettoergebnis nach Zuw./Entn. Haushaltsrücklagen (Saldo 0 +/- SU23)				-135.075,59	-152.500,00	17.424,41			
Investive Gebarung										
SU 33	Summe Einzahlungen investive Gebarung							0,00	0,00	0,00
1/010000-042000	Amtsausstattung		3415	2 41				10.685,60	500,00	10.185,60
SU 34	Summe Auszahlungen investive Gebarung							10.685,60	500,00	10.185,60
SA2	Saldo (2) Geldfluss aus der Investiven Gebarung (33 – 34)							-10.685,60	-500,00	-10.185,60
SA3	Saldo (3) Nettofinanzierungssaldo (Saldo 1 + Saldo 2)							-129.810,00	-141.300,00	11.490,00
Finanzierungstätigkeit										
SU 35	Summe Einzahlungen aus der Finanzierungstätigkeit							0,00	0,00	0,00
SU 36	Summe Auszahlungen aus der Finanzierungstätigkeit							0,00	0,00	0,00
SA4	Saldo (4) Geldfluss aus der Finanzierungstätigkeit (35 – 36)							0,00	0,00	0,00
SA5	Saldo (5) Geldfluss aus der voranschlagswirksamen Gebarung (Saldo 3 + Saldo 4)							-129.810,00	-141.300,00	11.490,00
010100	Zentralamt									
Operative Gebarung										
2/010100+827000	Personalkostenersätze (GAV)	2116	3116	18	35.226,89	35.100,00	126,89	35.226,89	35.100,00	126,89
SU 21 / 31	Summe Erträge / Einzahlungen operative Gebarung				35.226,89	35.100,00	126,89	35.226,89	35.100,00	126,89
1/010100-510000	Bezüge - GAV	2211	3211	20	23.417,05	23.500,00	-82,95	23.417,05	23.500,00	-82,95
1/010100-569000	GAV - Zulage	2211	3211	20	3.897,24	3.800,00	97,24	3.897,24	3.800,00	97,24
1/010100-580000	DGB für Familienbeihilfe	2212	3212	20	1.229,14	1.000,00	229,14	1.229,14	1.000,00	229,14
1/010100-582000	Sonstiger DGB zur sozialen Sicherheit	2212	3212	20	5.722,34	5.200,00	522,34	5.722,34	5.200,00	522,34
1/010100-582100	Abfertigungsversicherung	2212	3212	20	961,12	1.000,00	-38,88	961,12	1.000,00	-38,88
1/010100-592000	Dotierung von Rückstellungen für Jubiläumswendungen	2214			2.412,18	2.000,00	412,18			
SU 22 / 32	Summe Aufwendungen / Auszahlungen operative Gebarung				37.639,07	36.500,00	1.139,07	35.226,89	34.500,00	726,89
SA 0 / SA 1	(0) Nettoergebnis (21 - 22) / (1) Geldfluss operative Gebarung (31 – 32)				-2.412,18	-1.400,00	-1.012,18	0,00	600,00	-600,00
SU 23	Summe Haushaltsrücklagen				0,00	0,00	0,00	0,00	0,00	0,00
SA00	Nettoergebnis nach Zuw./Entn. Haushaltsrücklagen (Saldo 0 +/- SU23)				-2.412,18	-1.400,00	-1.012,18			
Investive Gebarung										
SU 33	Summe Einzahlungen investive Gebarung							0,00	0,00	0,00
SU 34	Summe Auszahlungen investive Gebarung							0,00	0,00	0,00
SA2	Saldo (2) Geldfluss aus der Investiven Gebarung (33 – 34)							0,00	0,00	0,00
SA3	Saldo (3) Nettofinanzierungssaldo (Saldo 1 + Saldo 2)							0,00	600,00	-600,00
Finanzierungstätigkeit										
SU 35	Summe Einzahlungen aus der Finanzierungstätigkeit							0,00	0,00	0,00
SU 36	Summe Auszahlungen aus der Finanzierungstätigkeit							0,00	0,00	0,00
SA4	Saldo (4) Geldfluss aus der Finanzierungstätigkeit (35 – 36)							0,00	0,00	0,00

		MVAG	MVAG	VCQU	Ergebnisrechnung			Finanzierungsrechnung		
		EH	FH		RA 2021	VA 2021	RA - VA	RA 2021	VA 2021	RA - VA
SA5	Saldo (5) Geldfluss aus der voranschlagswirksamen Gebarung (Saldo 3 + Saldo 4)							0,00	600,00	-600,00
015	Pressestelle, Amtsblatt und Öffentlichkeitsarbeit									
015000	Pressestelle, Amtsblatt Öffentlichkeitsarbeit									
Operative Gebarung										
2/015000+816200	Kostenbeiträge (Kostenersätze) Inserat Gemeindezeitung	2114	3114	13		500,00	-500,00		500,00	-500,00
SU 21 / 31	Summe Erträge / Einzahlungen operative Gebarung				0,00	500,00	-500,00	0,00	500,00	-500,00
1/015000-457000	Gemeindekurier - Druckaufträge	2221	3221	23	1.477,96	4.000,00	-2.522,04	1.477,96	4.000,00	-2.522,04
1/015000-680000	Planmäßige Abschreibung	2226			300,00		300,00			
1/015000-728000	Gemeindekurier - Verteilung	2225	3225	24		400,00	-400,00	164,91	400,00	-235,09
SU 22 / 32	Summe Aufwendungen / Auszahlungen operative Gebarung				1.777,96	4.400,00	-2.622,04	1.642,87	4.400,00	-2.757,13
SA 0 / SA 1	(0) Nettoergebnis (21 - 22) / (1) Geldfluss operative Gebarung (31 - 32)				-1.777,96	-3.900,00	2.122,04	-1.642,87	-3.900,00	2.257,13
SU 23	Summe Haushaltsrücklagen				0,00	0,00	0,00	0,00	0,00	0,00
SA00	Nettoergebnis nach Zuw./Entn. Haushaltsrücklagen (Saldo 0 +/- SU23)				-1.777,96	-3.900,00	2.122,04			
Investive Gebarung										
SU 33	Summe Einzahlungen investive Gebarung							0,00	0,00	0,00
SU 34	Summe Auszahlungen investive Gebarung							0,00	0,00	0,00
SA2	Saldo (2) Geldfluss aus der Investiven Gebarung (33 - 34)							0,00	0,00	0,00
SA3	Saldo (3) Nettofinanzierungssaldo (Saldo 1 + Saldo 2)							-1.642,87	-3.900,00	2.257,13
Finanzierungstätigkeit										
SU 35	Summe Einzahlungen aus der Finanzierungstätigkeit							0,00	0,00	0,00
SU 36	Summe Auszahlungen aus der Finanzierungstätigkeit							0,00	0,00	0,00
SA4	Saldo (4) Geldfluss aus der Finanzierungstätigkeit (35 - 36)							0,00	0,00	0,00
SA5	Saldo (5) Geldfluss aus der voranschlagswirksamen Gebarung (Saldo 3 + Saldo 4)							-1.642,87	-3.900,00	2.257,13
016	Elektronische Datenverarbeitung									
016000	Datenschutzgrundverordnung - DSGVO									
Operative Gebarung										
SU 21 / 31	Summe Erträge / Einzahlungen operative Gebarung				0,00	0,00	0,00	0,00	0,00	0,00
1/016000-711000	Tonnen f. Aktenvernichtung	2225	3225	24	160,00	100,00	60,00	160,00	100,00	60,00
1/016000-728000	Sonstige Leistungsentgelte - Datenschutzbeauftragter	2225	3225	24	510,00		510,00	510,00		510,00
SU 22 / 32	Summe Aufwendungen / Auszahlungen operative Gebarung				670,00	100,00	570,00	670,00	100,00	570,00
SA 0 / SA 1	(0) Nettoergebnis (21 - 22) / (1) Geldfluss operative Gebarung (31 - 32)				-670,00	-100,00	-570,00	-670,00	-100,00	-570,00
SU 23	Summe Haushaltsrücklagen				0,00	0,00	0,00	0,00	0,00	0,00
SA00	Nettoergebnis nach Zuw./Entn. Haushaltsrücklagen (Saldo 0 +/- SU23)				-670,00	-100,00	-570,00			

	MVAG	MVAG	VCQU	Ergebnisrechnung			Finanzierungsrechnung						
				EH	FH		RA 2021	VA 2021	RA - VA	RA 2021	VA 2021	RA - VA	
Investive Gebarung													
SU 33								0,00	0,00	0,00			
SU 34								0,00	0,00	0,00			
SA2								0,00	0,00	0,00			
SA3								-670,00	-100,00	-570,00			
Finanzierungstätigkeit													
SU 35								0,00	0,00	0,00			
SU 36								0,00	0,00	0,00			
SA4								0,00	0,00	0,00			
SA5								-670,00	-100,00	-570,00			
019													
019000													
Operative Gebarung													
SU 21 / 31								0,00	0,00	0,00			
1/019000-723000				2225	3225	24	2.740,83	3.000,00	-259,17	2.950,55	3.000,00	-49,45	
SU 22 / 32								2.740,83	3.000,00	-259,17	2.950,55	3.000,00	-49,45
SA 0 / SA 1								-2.740,83	-3.000,00	259,17	-2.950,55	-3.000,00	49,45
SU 23								0,00	0,00	0,00	0,00	0,00	0,00
SA00								-2.740,83	-3.000,00	259,17			
Investive Gebarung													
SU 33								0,00	0,00	0,00	0,00	0,00	0,00
SU 34								0,00	0,00	0,00	0,00	0,00	0,00
SA2								0,00	0,00	0,00	0,00	0,00	0,00
SA3								-2.950,55	-3.000,00	49,45			
Finanzierungstätigkeit													
SU 35								0,00	0,00	0,00	0,00	0,00	0,00
SU 36								0,00	0,00	0,00	0,00	0,00	0,00
SA4								0,00	0,00	0,00	0,00	0,00	0,00
SA5								-2.950,55	-3.000,00	49,45			

		MVAG			Ergebnisrechnung			Finanzierungsrechnung			
		EH	FH	VCQU	RA 2021	VA 2021	RA - VA	RA 2021	VA 2021	RA - VA	
02	Hauptverwaltung										
021	Statistisches Amt										
021000	Statistisches Amt										
Operative Gebarung											
2/021000+816000	Ersatz für statistische Erhebungen	2114	3114	13		100,00	-100,00		100,00	-100,00	
SU 21 / 31	Summe Erträge / Einzahlungen operative Gebarung				0,00	100,00	-100,00		0,00	100,00	-100,00
SU 22 / 32	Summe Aufwendungen / Auszahlungen operative Gebarung				0,00	0,00	0,00		0,00	0,00	0,00
SA 0 / SA 1	(0) Nettoergebnis (21 - 22) / (1) Geldfluss operative Gebarung (31 - 32)				0,00	100,00	-100,00		0,00	100,00	-100,00
SU 23	Summe Haushaltsrücklagen				0,00	0,00	0,00		0,00	0,00	0,00
SA00	Nettoergebnis nach Zuw./Entn. Haushaltsrücklagen (Saldo 0 +/- SU23)				0,00	100,00	-100,00				
Investive Gebarung											
SU 33	Summe Einzahlungen investive Gebarung								0,00	0,00	0,00
SU 34	Summe Auszahlungen investive Gebarung								0,00	0,00	0,00
SA2	Saldo (2) Geldfluss aus der Investiven Gebarung (33 - 34)								0,00	0,00	0,00
SA3	Saldo (3) Nettofinanzierungssaldo (Saldo 1 + Saldo 2)								0,00	100,00	-100,00
Finanzierungstätigkeit											
SU 35	Summe Einzahlungen aus der Finanzierungstätigkeit								0,00	0,00	0,00
SU 36	Summe Auszahlungen aus der Finanzierungstätigkeit								0,00	0,00	0,00
SA4	Saldo (4) Geldfluss aus der Finanzierungstätigkeit (35 - 36)								0,00	0,00	0,00
SA5	Saldo (5) Geldfluss aus der voranschlagswirksamen Gebarung (Saldo 3 + Saldo 4)								0,00	100,00	-100,00
022	Standesamt										
022000	Standesamt										
Operative Gebarung											
SU 21 / 31	Summe Erträge / Einzahlungen operative Gebarung				0,00	0,00	0,00		0,00	0,00	0,00
1/022000-457000	Druckwerke	2221	3221	23	252,30	200,00	52,30	252,30	200,00	52,30	
1/022000-723000	Repräsentationsaufwendungen	2225	3225	24	66,96		66,96	66,96		66,96	
1/022000-726000	Mitgliedsbeiträge an Institutionen	2225	3225	24	42,00	100,00	-58,00	42,00	100,00	-58,00	
1/022000-728000	Entgelte für sonstige Leistungen (Firmen)	2225	3225	24	31,90	100,00	-68,10	31,90	100,00	-68,10	
SU 22 / 32	Summe Aufwendungen / Auszahlungen operative Gebarung				393,16	400,00	-6,84	393,16	400,00	-6,84	
SA 0 / SA 1	(0) Nettoergebnis (21 - 22) / (1) Geldfluss operative Gebarung (31 - 32)				-393,16	-400,00	6,84	-393,16	-400,00	6,84	
SU 23	Summe Haushaltsrücklagen				0,00	0,00	0,00	0,00	0,00	0,00	
SA00	Nettoergebnis nach Zuw./Entn. Haushaltsrücklagen (Saldo 0 +/- SU23)				-393,16	-400,00	6,84				
Investive Gebarung											
SU 33	Summe Einzahlungen investive Gebarung							0,00	0,00	0,00	
SU 34	Summe Auszahlungen investive Gebarung							0,00	0,00	0,00	

		MVAG			Ergebnisrechnung			Finanzierungsrechnung		
		EH	FH	VCQU	RA 2021	VA 2021	RA - VA	RA 2021	VA 2021	RA - VA
SA2	Saldo (2) Geldfluss aus der Investiven Gebarung (33 – 34)							0,00	0,00	0,00
SA3	Saldo (3) Nettofinanzierungssaldo (Saldo 1 + Saldo 2)							-393,16	-400,00	6,84
Finanzierungstätigkeit										
SU 35	Summe Einzahlungen aus der Finanzierungstätigkeit							0,00	0,00	0,00
SU 36	Summe Auszahlungen aus der Finanzierungstätigkeit							0,00	0,00	0,00
SA4	Saldo (4) Geldfluss aus der Finanzierungstätigkeit (35 – 36)							0,00	0,00	0,00
SA5	Saldo (5) Geldfluss aus der voranschlagswirksamen Gebarung (Saldo 3 + Saldo 4)							-393,16	-400,00	6,84
024	Wahlamt									
024000	Wahlamt									
Operative Gebarung										
2/024000+816000	Kostenbeiträge für Wahlen	2114	3114	13	3.038,04	1.100,00	1.938,04	3.038,04	1.100,00	1.938,04
SU 21 / 31	Summe Erträge / Einzahlungen operative Gebarung				3.038,04	1.100,00	1.938,04	3.038,04	1.100,00	1.938,04
1/024000-680000	Planmäßige Abschreibung	2226			303,91	300,00	3,91			
1/024000-728100	Wartungsvertrag (WILMA, Wahlkartenerfassung)	2225	3225	24	307,58	300,00	7,58	307,58	300,00	7,58
1/024000-729000	Sonstige Aufwendungen - Kosten d. Wahl - LRG	2225	3225	24	49,66		49,66	49,66		49,66
SU 22 / 32	Summe Aufwendungen / Auszahlungen operative Gebarung				661,15	600,00	61,15	357,24	300,00	57,24
SA 0 / SA 1	(0) Nettoergebnis (21 - 22) / (1) Geldfluss operative Gebarung (31 – 32)				2.376,89	500,00	1.876,89	2.680,80	800,00	1.880,80
SU 23	Summe Haushaltsrücklagen				0,00	0,00	0,00	0,00	0,00	0,00
SA00	Nettoergebnis nach Zuw./Entn. Haushaltsrücklagen (Saldo 0 +/- SU23)				2.376,89	500,00	1.876,89			
Investive Gebarung										
SU 33	Summe Einzahlungen investive Gebarung							0,00	0,00	0,00
SU 34	Summe Auszahlungen investive Gebarung							0,00	0,00	0,00
SA2	Saldo (2) Geldfluss aus der Investiven Gebarung (33 – 34)							0,00	0,00	0,00
SA3	Saldo (3) Nettofinanzierungssaldo (Saldo 1 + Saldo 2)							2.680,80	800,00	1.880,80
Finanzierungstätigkeit										
SU 35	Summe Einzahlungen aus der Finanzierungstätigkeit							0,00	0,00	0,00
SU 36	Summe Auszahlungen aus der Finanzierungstätigkeit							0,00	0,00	0,00
SA4	Saldo (4) Geldfluss aus der Finanzierungstätigkeit (35 – 36)							0,00	0,00	0,00
SA5	Saldo (5) Geldfluss aus der voranschlagswirksamen Gebarung (Saldo 3 + Saldo 4)							2.680,80	800,00	1.880,80
025	Staatsbürgerschaft									
025000	Staatsbürgerschaft									
Operative Gebarung										
2/025000+816000	Kostenersätze	2114	3114	13	352,00	300,00	52,00	352,00	300,00	52,00
SU 21 / 31	Summe Erträge / Einzahlungen operative Gebarung				352,00	300,00	52,00	352,00	300,00	52,00

		MVAG			Ergebnisrechnung			Finanzierungsrechnung		
		EH	FH	VCQU	RA 2021	VA 2021	RA - VA	RA 2021	VA 2021	RA - VA
1/025000-457000	Druckwerke	2221	3221	23		100,00	-100,00		100,00	-100,00
SU 22 / 32	Summe Aufwendungen / Auszahlungen operative Gebarung				0,00	100,00	-100,00	0,00	100,00	-100,00
SA 0 / SA 1	(0) Nettoergebnis (21 - 22) / (1) Geldfluss operative Gebarung (31 - 32)				352,00	200,00	152,00	352,00	200,00	152,00
SU 23	Summe Haushaltsrücklagen				0,00	0,00	0,00	0,00	0,00	0,00
SA00	Nettoergebnis nach Zuw./Entn. Haushaltsrücklagen (Saldo 0 +/- SU23)				352,00	200,00	152,00			
Investive Gebarung										
SU 33	Summe Einzahlungen investive Gebarung							0,00	0,00	0,00
SU 34	Summe Auszahlungen investive Gebarung							0,00	0,00	0,00
SA2	Saldo (2) Geldfluss aus der Investiven Gebarung (33 - 34)							0,00	0,00	0,00
SA3	Saldo (3) Nettofinanzierungssaldo (Saldo 1 + Saldo 2)							352,00	200,00	152,00
Finanzierungstätigkeit										
SU 35	Summe Einzahlungen aus der Finanzierungstätigkeit							0,00	0,00	0,00
SU 36	Summe Auszahlungen aus der Finanzierungstätigkeit							0,00	0,00	0,00
SA4	Saldo (4) Geldfluss aus der Finanzierungstätigkeit (35 - 36)							0,00	0,00	0,00
SA5	Saldo (5) Geldfluss aus der voranschlagswirksamen Gebarung (Saldo 3 + Saldo 4)							352,00	200,00	152,00
029	Amtsgebäude									
029000	Amtsgebäude									
Operative Gebarung										
2/029000+811000	Mieten und Betriebskostenersätze (Sig,Hauptstr.50)	2115	3115	14	6.081,97	6.300,00	-218,03	6.081,97	6.300,00	-218,03
2/029000+816100	Verwaltungskostenersätze WVA, ABA (Amtshaus 30 % - Heizung,Reinig...	2114	3114	13	2.256,14	2.700,00	-443,86	2.256,14	2.700,00	-443,86
6/029000+871001	Kapitaltransfers aus Gemeinde-Bedarfszuweisungsmittel	2121	3121	1 33	15.000,00		15.000,00	15.000,00		15.000,00
6/029000+871100	Beihilfe aus Bedarfszuweisungen	2121	3121	1 33		15.000,00	-15.000,00		15.000,00	-15.000,00
SU 21 / 31	Summe Erträge / Einzahlungen operative Gebarung				23.338,11	24.000,00	-661,89	23.338,11	24.000,00	-661,89
1/029000-400000	Geringwertige Wirtschaftsgüter	2221	3221	23	201,90	100,00	101,90	201,90	100,00	101,90
1/029000-454000	Reinigungsmittel	2221	3221	23	29,50	200,00	-170,50	35,77	200,00	-164,23
1/029000-459000	Sonstige Verbrauchsgüter	2221	3221	23	60,08	100,00	-39,92	60,08	100,00	-39,92
1/029000-600000	Strom	2222	3222	24	877,70	900,00	-22,30	877,70	900,00	-22,30
1/029000-600100	Beheizung - Gaslieferung EVN (vormals 4510 - falsche Post!)	2222	3222	24	1.681,84	1.700,00	-18,16	1.681,84	1.700,00	-18,16
1/029000-614000	Instandhaltung von Gebäuden	2224	3224	24	417,46	500,00	-82,54	417,46	500,00	-82,54
1/029000-618000	Instandhaltung von sonst. Anlagen (Feuerlöscherüberprüfung etc.)	2224	3224	24	347,39	200,00	147,39	347,39	200,00	147,39
1/029000-619000	Instandhaltung von Sonderanlagen (Fahnenmasten,...)	2224	3224	24		100,00	-100,00		100,00	-100,00
1/029000-640000	Rechts- und Beratungsaufwand	2222	3222	24	130,40		130,40	130,40		130,40
1/029000-670000	Versicherungen	2222	3222	24	1.064,74	900,00	164,74	1.064,74	900,00	164,74

		MVAG			Ergebnisrechnung			Finanzierungsrechnung		
		EH	FH	VCQU	RA 2021	VA 2021	RA - VA	RA 2021	VA 2021	RA - VA
1/029000-680000	Planmäßige Abschreibung	2226			5.419,59	5.400,00	19,59			
1/029000-711000	Öffentliche Abgaben	2225	3225	24	2.008,25	2.100,00	-91,75	2.008,25	2.100,00	-91,75
1/029000-720000	Personalkostenbeiträge Reinigung und Werkstatt	2225	3225	24	22.086,26	19.100,00	2.986,26	22.086,26	19.100,00	2.986,26
1/029000-728002	Evaluierung - Honorar	2225	3225	24	349,20	200,00	149,20	349,20	200,00	149,20
1/029000-729000	Sonstige Ausgaben	2225	3225	24		300,00	-300,00		300,00	-300,00
SU 22 / 32	Summe Aufwendungen / Auszahlungen operative Gebarung				34.674,31	31.800,00	2.874,31	29.260,99	26.400,00	2.860,99
SA 0 / SA 1	(0) Nettoergebnis (21 - 22) / (1) Geldfluss operative Gebarung (31 - 32)				-11.336,20	-7.800,00	-3.536,20	-5.922,88	-2.400,00	-3.522,88
SU 23	Summe Haushaltsrücklagen				0,00	0,00	0,00	0,00	0,00	0,00
SA00	Nettoergebnis nach Zuw./Entn. Haushaltsrücklagen (Saldo 0 +/- SU23)				-11.336,20	-7.800,00	-3.536,20			
Investive Gebarung										
SU 33	Summe Einzahlungen investive Gebarung							0,00	0,00	0,00
5/029000-060000	Im Bau befindliche Grundstückseinrichtungen		3412	1 40				102,00	53.800,00	-53.698,00
SU 34	Summe Auszahlungen investive Gebarung							102,00	53.800,00	-53.698,00
SA2	Saldo (2) Geldfluss aus der Investiven Gebarung (33 - 34)							-102,00	-53.800,00	53.698,00
SA3	Saldo (3) Nettofinanzierungssaldo (Saldo 1 + Saldo 2)							-6.024,88	-56.200,00	50.175,12
Finanzierungstätigkeit										
SU 35	Summe Einzahlungen aus der Finanzierungstätigkeit							0,00	0,00	0,00
SU 36	Summe Auszahlungen aus der Finanzierungstätigkeit							0,00	0,00	0,00
SA4	Saldo (4) Geldfluss aus der Finanzierungstätigkeit (35 - 36)							0,00	0,00	0,00
SA5	Saldo (5) Geldfluss aus der voranschlagswirksamen Gebarung (Saldo 3 + Saldo 4)							-6.024,88	-56.200,00	50.175,12
03 Bauverwaltung										
031 Amt für Raumordnung und Raumplanung										
031000 Amt für Raumordnung und Raumplanung										
Operative Gebarung										
SU 21 / 31	Summe Erträge / Einzahlungen operative Gebarung				0,00	0,00	0,00	0,00	0,00	0,00
1/031000-680000	Planmäßige Abschreibung	2226			2.402,48	900,00	1.502,48			
SU 22 / 32	Summe Aufwendungen / Auszahlungen operative Gebarung				2.402,48	900,00	1.502,48	0,00	0,00	0,00
SA 0 / SA 1	(0) Nettoergebnis (21 - 22) / (1) Geldfluss operative Gebarung (31 - 32)				-2.402,48	-900,00	-1.502,48	0,00	0,00	0,00
SU 23	Summe Haushaltsrücklagen				0,00	0,00	0,00	0,00	0,00	0,00
SA00	Nettoergebnis nach Zuw./Entn. Haushaltsrücklagen (Saldo 0 +/- SU23)				-2.402,48	-900,00	-1.502,48			
Investive Gebarung										
SU 33	Summe Einzahlungen investive Gebarung							0,00	0,00	0,00
1/031000-070001	Aktivierungsfähige Rechte (immaterielle Vermögenswerte)		3411	2 42				10.799,30	10.800,00	-0,70
SU 34	Summe Auszahlungen investive Gebarung							10.799,30	10.800,00	-0,70

		MVAG			Ergebnisrechnung			Finanzierungsrechnung		
		EH	FH	VCQU	RA 2021	VA 2021	RA - VA	RA 2021	VA 2021	RA - VA
SA2	Saldo (2) Geldfluss aus der Investiven Gebarung (33 – 34)							-10.799,30	-10.800,00	0,70
SA3	Saldo (3) Nettofinanzierungssaldo (Saldo 1 + Saldo 2)							-10.799,30	-10.800,00	0,70
Finanzierungstätigkeit										
SU 35	Summe Einzahlungen aus der Finanzierungstätigkeit							0,00	0,00	0,00
SU 36	Summe Auszahlungen aus der Finanzierungstätigkeit							0,00	0,00	0,00
SA4	Saldo (4) Geldfluss aus der Finanzierungstätigkeit (35 – 36)							0,00	0,00	0,00
SA5	Saldo (5) Geldfluss aus der voranschlagswirksamen Gebarung (Saldo 3 + Saldo 4)							-10.799,30	-10.800,00	0,70
032 Vermessungsamt										
032000 Vermessungsamt										
Operative Gebarung										
6/032000+829910	sonstige Zuwendungen von operative auf investive Projekte	2116	3116	1 18	9.168,00			9.168,00		9.168,00
SU 21 / 31	Summe Erträge / Einzahlungen operative Gebarung				9.168,00	0,00	9.168,00	9.168,00	0,00	9.168,00
1/032000-728000	Vermarktung des Gemeindegebietes	2225	3225	24	293,00	3.000,00	-2.707,00	293,00	3.000,00	-2.707,00
SU 22 / 32	Summe Aufwendungen / Auszahlungen operative Gebarung				293,00	3.000,00	-2.707,00	293,00	3.000,00	-2.707,00
SA 0 / SA 1	(0) Nettoergebnis (21 - 22) / (1) Geldfluss operative Gebarung (31 – 32)				8.875,00	-3.000,00	11.875,00	8.875,00	-3.000,00	11.875,00
SU 23	Summe Haushaltsrücklagen				0,00	0,00	0,00	0,00	0,00	0,00
SA00	Nettoergebnis nach Zuw./Entn. Haushaltsrücklagen (Saldo 0 +/- SU23)				8.875,00	-3.000,00	11.875,00			
Investive Gebarung										
SU 33	Summe Einzahlungen investive Gebarung							0,00	0,00	0,00
5/032000-070000	Vermessung		3411	1 42				9.168,00		9.168,00
SU 34	Summe Auszahlungen investive Gebarung							9.168,00	0,00	9.168,00
SA2	Saldo (2) Geldfluss aus der Investiven Gebarung (33 – 34)							-9.168,00	0,00	-9.168,00
SA3	Saldo (3) Nettofinanzierungssaldo (Saldo 1 + Saldo 2)							-293,00	-3.000,00	2.707,00
Finanzierungstätigkeit										
SU 35	Summe Einzahlungen aus der Finanzierungstätigkeit							0,00	0,00	0,00
SU 36	Summe Auszahlungen aus der Finanzierungstätigkeit							0,00	0,00	0,00
SA4	Saldo (4) Geldfluss aus der Finanzierungstätigkeit (35 – 36)							0,00	0,00	0,00
SA5	Saldo (5) Geldfluss aus der voranschlagswirksamen Gebarung (Saldo 3 + Saldo 4)							-293,00	-3.000,00	2.707,00
06 Sonstige Maßnahmen										
060 Beiträge an Verbände, Vereine oder sonstige Organisationen										
060000 Beiträge an Verbände, Vereine und sonstige Organisationen										
Operative Gebarung										
SU 21 / 31	Summe Erträge / Einzahlungen operative Gebarung				0,00	0,00	0,00	0,00	0,00	0,00

		MVAG	MVAG	VCQU	Ergebnisrechnung			Finanzierungsrechnung		
		EH	FH		RA 2021	VA 2021	RA - VA	RA 2021	VA 2021	RA - VA
1/060000-726000	Beiträge an Verbände, Vereine	2225	3225	24	14.904,06	19.800,00	-4.895,94	14.904,06	19.800,00	-4.895,94
SU 22 / 32	Summe Aufwendungen / Auszahlungen operative Gebarung				14.904,06	19.800,00	-4.895,94	14.904,06	19.800,00	-4.895,94
SA 0 / SA 1	(0) Nettoergebnis (21 - 22) / (1) Geldfluss operative Gebarung (31 - 32)				-14.904,06	-19.800,00	4.895,94	-14.904,06	-19.800,00	4.895,94
SU 23	Summe Haushaltsrücklagen				0,00	0,00	0,00	0,00	0,00	0,00
SA00	Nettoergebnis nach Zuw./Entn. Haushaltsrücklagen (Saldo 0 +/- SU23)				-14.904,06	-19.800,00	4.895,94			
Investive Gebarung										
SU 33	Summe Einzahlungen investive Gebarung							0,00	0,00	0,00
SU 34	Summe Auszahlungen investive Gebarung							0,00	0,00	0,00
SA2	Saldo (2) Geldfluss aus der Investiven Gebarung (33 - 34)							0,00	0,00	0,00
SA3	Saldo (3) Nettofinanzierungssaldo (Saldo 1 + Saldo 2)							-14.904,06	-19.800,00	4.895,94
Finanzierungstätigkeit										
SU 35	Summe Einzahlungen aus der Finanzierungstätigkeit							0,00	0,00	0,00
SU 36	Summe Auszahlungen aus der Finanzierungstätigkeit							0,00	0,00	0,00
SA4	Saldo (4) Geldfluss aus der Finanzierungstätigkeit (35 - 36)							0,00	0,00	0,00
SA5	Saldo (5) Geldfluss aus der voranschlagswirksamen Gebarung (Saldo 3 + Saldo 4)							-14.904,06	-19.800,00	4.895,94
062	Ehrungen und Auszeichnungen									
062000	Ehrungen und Auszeichnungen									
Operative Gebarung										
SU 21 / 31	Summe Erträge / Einzahlungen operative Gebarung				0,00	0,00	0,00	0,00	0,00	0,00
1/062000-413000	Billlets, Urkunden, Kränze, Nadeln	2221	3221	23	635,05	1.000,00	-364,95	635,05	1.000,00	-364,95
1/062000-757000	Spenden anl. Begräbnissen	2234	3234	27	200,00	100,00	100,00	200,00	100,00	100,00
1/062000-768000	Ehrengaben Gutscheine	2234	3234	27	2.000,00	3.000,00	-1.000,00	2.000,00	3.000,00	-1.000,00
SU 22 / 32	Summe Aufwendungen / Auszahlungen operative Gebarung				2.835,05	4.100,00	-1.264,95	2.835,05	4.100,00	-1.264,95
SA 0 / SA 1	(0) Nettoergebnis (21 - 22) / (1) Geldfluss operative Gebarung (31 - 32)				-2.835,05	-4.100,00	1.264,95	-2.835,05	-4.100,00	1.264,95
SU 23	Summe Haushaltsrücklagen				0,00	0,00	0,00	0,00	0,00	0,00
SA00	Nettoergebnis nach Zuw./Entn. Haushaltsrücklagen (Saldo 0 +/- SU23)				-2.835,05	-4.100,00	1.264,95			
Investive Gebarung										
SU 33	Summe Einzahlungen investive Gebarung							0,00	0,00	0,00
SU 34	Summe Auszahlungen investive Gebarung							0,00	0,00	0,00
SA2	Saldo (2) Geldfluss aus der Investiven Gebarung (33 - 34)							0,00	0,00	0,00
SA3	Saldo (3) Nettofinanzierungssaldo (Saldo 1 + Saldo 2)							-2.835,05	-4.100,00	1.264,95
Finanzierungstätigkeit										
SU 35	Summe Einzahlungen aus der Finanzierungstätigkeit							0,00	0,00	0,00
SU 36	Summe Auszahlungen aus der Finanzierungstätigkeit							0,00	0,00	0,00
SA4	Saldo (4) Geldfluss aus der Finanzierungstätigkeit (35 - 36)							0,00	0,00	0,00
SA5	Saldo (5) Geldfluss aus der voranschlagswirksamen Gebarung (Saldo 3 + Saldo 4)							-2.835,05	-4.100,00	1.264,95

		MVAG	MVAG	VCQU	Ergebnisrechnung			Finanzierungsrechnung		
		EH	FH		RA 2021	VA 2021	RA - VA	RA 2021	VA 2021	RA - VA
08	Pensionen (soweit nicht aufgeteilt)									
080	Pensionen (soweit nicht aufgeteilt)									
080000	Pensionen (soweit nicht aufgeteilt)									
Operative Gebarung										
SU 21 / 31	Summe Erträge / Einzahlungen operative Gebarung				0,00	0,00	0,00	0,00	0,00	0,00
1/080000-752000	Beiträge an VALIDA (ÖPAG)	2231	3231	26	3.101,71	3.200,00	-98,29	3.101,71	3.200,00	-98,29
SU 22 / 32	Summe Aufwendungen / Auszahlungen operative Gebarung				3.101,71	3.200,00	-98,29	3.101,71	3.200,00	-98,29
SA 0 / SA 1	(0) Nettoergebnis (21 - 22) / (1) Geldfluss operative Gebarung (31 - 32)				-3.101,71	-3.200,00	98,29	-3.101,71	-3.200,00	98,29
SU 23	Summe Haushaltsrücklagen				0,00	0,00	0,00	0,00	0,00	0,00
SA00	Nettoergebnis nach Zuw./Entn. Haushaltsrücklagen (Saldo 0 +/- SU23)				-3.101,71	-3.200,00	98,29			
Investive Gebarung										
SU 33	Summe Einzahlungen investive Gebarung							0,00	0,00	0,00
SU 34	Summe Auszahlungen investive Gebarung							0,00	0,00	0,00
SA2	Saldo (2) Geldfluss aus der Investiven Gebarung (33 - 34)							0,00	0,00	0,00
SA3	Saldo (3) Nettofinanzierungssaldo (Saldo 1 + Saldo 2)							-3.101,71	-3.200,00	98,29
Finanzierungstätigkeit										
SU 35	Summe Einzahlungen aus der Finanzierungstätigkeit							0,00	0,00	0,00
SU 36	Summe Auszahlungen aus der Finanzierungstätigkeit							0,00	0,00	0,00
SA4	Saldo (4) Geldfluss aus der Finanzierungstätigkeit (35 - 36)							0,00	0,00	0,00
SA5	Saldo (5) Geldfluss aus der voranschlagswirksamen Gebarung (Saldo 3 + Saldo 4)							-3.101,71	-3.200,00	98,29
09	Personalbetreuung									
091	Personalausbildung und Personalfortbildung									
091000	Personalausbildung und Personalfortbildung									
Operative Gebarung										
SU 21 / 31	Summe Erträge / Einzahlungen operative Gebarung				0,00	0,00	0,00	0,00	0,00	0,00
1/091000-728000	Schulung der Bediensteten	2225	3225	24	1.350,80	1.500,00	-149,20	1.350,80	1.500,00	-149,20
SU 22 / 32	Summe Aufwendungen / Auszahlungen operative Gebarung				1.350,80	1.500,00	-149,20	1.350,80	1.500,00	-149,20
SA 0 / SA 1	(0) Nettoergebnis (21 - 22) / (1) Geldfluss operative Gebarung (31 - 32)				-1.350,80	-1.500,00	149,20	-1.350,80	-1.500,00	149,20
SU 23	Summe Haushaltsrücklagen				0,00	0,00	0,00	0,00	0,00	0,00
SA00	Nettoergebnis nach Zuw./Entn. Haushaltsrücklagen (Saldo 0 +/- SU23)				-1.350,80	-1.500,00	149,20			
Investive Gebarung										
SU 33	Summe Einzahlungen investive Gebarung							0,00	0,00	0,00
SU 34	Summe Auszahlungen investive Gebarung							0,00	0,00	0,00
SA2	Saldo (2) Geldfluss aus der Investiven Gebarung (33 - 34)							0,00	0,00	0,00
SA3	Saldo (3) Nettofinanzierungssaldo (Saldo 1 + Saldo 2)							-1.350,80	-1.500,00	149,20

	MVAG		VCQU	Ergebnisrechnung			Finanzierungsrechnung		
	EH	FH		RA 2021	VA 2021	RA - VA	RA 2021	VA 2021	RA - VA
Finanzierungstätigkeit									
SU 35							0,00	0,00	0,00
	Summe Einzahlungen aus der Finanzierungstätigkeit								
SU 36							0,00	0,00	0,00
	Summe Auszahlungen aus der Finanzierungstätigkeit								
SA4							0,00	0,00	0,00
	Saldo (4) Geldfluss aus der Finanzierungstätigkeit (35 – 36)								
SA5							-1.350,80	-1.500,00	149,20
	Saldo (5) Geldfluss aus der voranschlagswirksamen Gebarung (Saldo 3 + Saldo 4)								

		MVAG	MVAG	VCQU	Ergebnisrechnung			Finanzierungsrechnung		
		EH	FH		RA 2021	VA 2021	RA - VA	RA 2021	VA 2021	RA - VA
1 Öffentliche Ordnung und Sicherheit										
13	Sonderpolizei									
131	Bau- und Feuerpolizei									
131000	Bau- und Feuerpolizei									
Operative Gebarung										
2/131000+816000	Ersatz d. Sachverständigenhonorare	2114	3114	13	4.464,18	3.000,00	1.464,18	4.380,18	3.000,00	1.380,18
SU 21 / 31	Summe Erträge / Einzahlungen operative Gebarung				4.464,18	3.000,00	1.464,18	4.380,18	3.000,00	1.380,18
1/131000-640000	Sachverständigenhonorare	2222	3222	24	4.914,32	3.500,00	1.414,32	4.830,32	3.500,00	1.330,32
SU 22 / 32	Summe Aufwendungen / Auszahlungen operative Gebarung				4.914,32	3.500,00	1.414,32	4.830,32	3.500,00	1.330,32
SA 0 / SA 1	(0) Nettoergebnis (21 - 22) / (1) Geldfluss operative Gebarung (31 - 32)				-450,14	-500,00	49,86	-450,14	-500,00	49,86
SU 23	Summe Haushaltsrücklagen				0,00	0,00	0,00	0,00	0,00	0,00
SA00	Nettoergebnis nach Zuw./Entn. Haushaltsrücklagen (Saldo 0 +/- SU23)				-450,14	-500,00	49,86			
Investive Gebarung										
SU 33	Summe Einzahlungen investive Gebarung							0,00	0,00	0,00
SU 34	Summe Auszahlungen investive Gebarung							0,00	0,00	0,00
SA2	Saldo (2) Geldfluss aus der Investiven Gebarung (33 - 34)							0,00	0,00	0,00
SA3	Saldo (3) Nettofinanzierungssaldo (Saldo 1 + Saldo 2)							-450,14	-500,00	49,86
Finanzierungstätigkeit										
SU 35	Summe Einzahlungen aus der Finanzierungstätigkeit							0,00	0,00	0,00
SU 36	Summe Auszahlungen aus der Finanzierungstätigkeit							0,00	0,00	0,00
SA4	Saldo (4) Geldfluss aus der Finanzierungstätigkeit (35 - 36)							0,00	0,00	0,00
SA5	Saldo (5) Geldfluss aus der voranschlagswirksamen Gebarung (Saldo 3 + Saldo 4)							-450,14	-500,00	49,86
133	Veterinärpolizei									
133000	Veterinärpolizei									
Operative Gebarung										
2/133000+808000	Erlöse von Tiermarken	2116	3116	16	26,45	100,00	-73,55	26,45	100,00	-73,55
2/133000+828000	Rückersätze,Streuner Katzen-Kastration	2116	3116	18	139,20		139,20	139,20		139,20
SU 21 / 31	Summe Erträge / Einzahlungen operative Gebarung				165,65	100,00	65,65	165,65	100,00	65,65
1/133000-413000	Tiermarken	2221	3221	23	12,12	100,00	-87,88	12,12	100,00	-87,88
1/133000-728000	Sonstige Leistungsentgelte (Streuner Katzen-Kastrationsaktion)	2225	3225	24	278,40		278,40	278,40		278,40
SU 22 / 32	Summe Aufwendungen / Auszahlungen operative Gebarung				290,52	100,00	190,52	290,52	100,00	190,52
SA 0 / SA 1	(0) Nettoergebnis (21 - 22) / (1) Geldfluss operative Gebarung (31 - 32)				-124,87	0,00	-124,87	-124,87	0,00	-124,87
SU 23	Summe Haushaltsrücklagen				0,00	0,00	0,00	0,00	0,00	0,00
SA00	Nettoergebnis nach Zuw./Entn. Haushaltsrücklagen (Saldo 0 +/- SU23)				-124,87	0,00	-124,87			

	MVAG	MVAG	VCQU	Ergebnisrechnung			Finanzierungsrechnung			
				EH	FH		RA 2021	VA 2021	RA - VA	RA 2021
Investive Gebarung										
SU 33								0,00	0,00	0,00
SU 34								0,00	0,00	0,00
SA2								0,00	0,00	0,00
SA3								-124,87	0,00	-124,87
Finanzierungstätigkeit										
SU 35								0,00	0,00	0,00
SU 36								0,00	0,00	0,00
SA4								0,00	0,00	0,00
SA5								-124,87	0,00	-124,87
16 Feuerwehrwesen										
163 Freiwillige Feuerwehren										
163000 Freiwillige Feuerwehr										
Operative Gebarung										
2/163000+813000			2127					105,26	100,00	5,26
SU 21 / 31								105,26	100,00	5,26
1/163000-680000			2226					4.397,43	4.400,00	-2,57
1/163000-754000			2231	3231	26			27.212,77	11.800,00	15.412,77
1/163000-754100			2231	3231	26			615,02	700,00	-84,98
SU 22 / 32								32.225,22	16.900,00	15.325,22
SA 0 / SA 1								-32.119,96	-16.800,00	-15.319,96
SU 23								0,00	0,00	0,00
SA00								-32.119,96	-16.800,00	-15.319,96
Investive Gebarung										
SU 33								0,00	0,00	0,00
SU 34								0,00	0,00	0,00
SA2								0,00	0,00	0,00
SA3								-27.827,79	-12.500,00	-15.327,79
Finanzierungstätigkeit										
SU 35								0,00	0,00	0,00
SU 36								0,00	0,00	0,00
SA4								0,00	0,00	0,00
SA5								-27.827,79	-12.500,00	-15.327,79

		MVAG	MVAG	VCQU	Ergebnisrechnung			Finanzierungsrechnung		
		EH	FH		RA 2021	VA 2021	RA - VA	RA 2021	VA 2021	RA - VA
163004	FF-Haus Walkenstein									
Operative Gebarung										
SU 21 / 31	Summe Erträge / Einzahlungen operative Gebarung				0,00	0,00	0,00	0,00	0,00	0,00
SU 22 / 32	Summe Aufwendungen / Auszahlungen operative Gebarung				0,00	0,00	0,00	0,00	0,00	0,00
SA 0 / SA 1	(0) Nettoergebnis (21 - 22) / (1) Geldfluss operative Gebarung (31 - 32)				0,00	0,00	0,00	0,00	0,00	0,00
SU 23	Summe Haushaltsrücklagen				0,00	0,00	0,00	0,00	0,00	0,00
SA00	Nettoergebnis nach Zuw./Entn. Haushaltsrücklagen (Saldo 0 +/- SU23)				0,00	0,00	0,00			
Investive Gebarung										
6/163004+303000	Eigenmittel - FF Wa (FF-Haus Walkenstein)		3331	1 33				17.900,00		17.900,00
SU 33	Summe Einzahlungen investive Gebarung							17.900,00	0,00	17.900,00
SU 34	Summe Auszahlungen investive Gebarung							0,00	0,00	0,00
SA2	Saldo (2) Geldfluss aus der Investiven Gebarung (33 - 34)							17.900,00	0,00	17.900,00
SA3	Saldo (3) Nettofinanzierungssaldo (Saldo 1 + Saldo 2)							17.900,00	0,00	17.900,00
Finanzierungstätigkeit										
SU 35	Summe Einzahlungen aus der Finanzierungstätigkeit							0,00	0,00	0,00
SU 36	Summe Auszahlungen aus der Finanzierungstätigkeit							0,00	0,00	0,00
SA4	Saldo (4) Geldfluss aus der Finanzierungstätigkeit (35 - 36)							0,00	0,00	0,00
SA5	Saldo (5) Geldfluss aus der voranschlagswirksamen Gebarung (Saldo 3 + Saldo 4)							17.900,00	0,00	17.900,00
164	Förderung der Brandbekämpfung und Brandverhütung									
164000	Förderung der Brandbekämpfung und Brandverhütung									
Operative Gebarung										
2/164000+810000	Einspeisungserlös PV-Anlage Kainreith 13	2114	3114	13	908,01	700,00	208,01	908,01	700,00	208,01
2/164000+810001	Einspeisungserlös PV-Anlage FF Röhrwiesen	2114	3114	13	971,96	600,00	371,96	971,96	600,00	371,96
2/164000+811000	Mieten und Betriebskostenersätze	2115	3115	14	990,46	1.000,00	-9,54	990,46	1.000,00	-9,54
2/164000+829000	Eigenleistungen FF Sig. Kai.	2116	3116	18	1.877,38	1.900,00	-22,62	1.877,38	1.900,00	-22,62
SU 21 / 31	Summe Erträge / Einzahlungen operative Gebarung				4.747,81	4.200,00	547,81	4.747,81	4.200,00	547,81
1/164000-600000	Strom	2222	3222	24	298,67	200,00	98,67	298,67	200,00	98,67
1/164000-600001	Stromeinlieferung PV-Anlage FF Kainreith	2222	3222	24	31,39		31,39	31,39		31,39
1/164000-600002	Stromeinlieferung PV-Anlage FF Röhrwiesen	2222	3222	24	32,73		32,73	32,73		32,73
1/164000-614000	Instandhaltung von Gebäuden	2224	3224	24		500,00	-500,00		500,00	-500,00
1/164000-619000	Instandhaltung von Sonderanlagen (Löschteichen etc.)	2224	3224	24	906,31		906,31	906,31		906,31
1/164000-619001	Instandh.v.Sonderanlagen - Wartung UV Anlage FF Rö	2224	3224	24	512,29		512,29	512,29		512,29

		MVAG			Ergebnisrechnung			Finanzierungsrechnung		
		MVAG	VCQU		RA 2021	VA 2021	RA - VA	RA 2021	VA 2021	RA - VA
		EH	FH							
1/164000-619002	Instandhaltung von PV-Anlagen - FF	2224	3224	24	367,80		367,80	367,80		367,80
1/164000-631000	noegig - Glasfaser-Anschlüsse Internet	2222	3222	24	1.200,00		1.200,00	1.200,00		1.200,00
1/164000-640000	Rechts- und Beratungsaufwand	2222	3222	24	74,34		74,34	74,34		74,34
1/164000-670000	Versicherungen	2222	3222	24	4.148,06	2.800,00	1.348,06	4.148,06	2.800,00	1.348,06
1/164000-680000	Planmäßige Abschreibung	2226			16.179,50	16.200,00	-20,50			
1/164000-711000	Öffentliche Abgaben	2225	3225	24	3.928,27	3.700,00	228,27	3.928,27	3.700,00	228,27
1/164000-720000	Personalkostenbeiträge	2225	3225	24		800,00	-800,00		800,00	-800,00
1/164000-723000	Repräsentationsausgaben (Verpflegung Großübung etc.)	2225	3225	24	555,86	1.500,00	-944,14	555,86	1.500,00	-944,14
1/164000-728000	Kehrgebühren	2225	3225	24	45,85	100,00	-54,15	45,85	100,00	-54,15
1/164000-728001	TW-Untersuchungen	2225	3225	24		100,00	-100,00		100,00	-100,00
1/164000-729100	Eigenleistungen FF Sigmundsherberg, FF Kainreith	2225	3225	24	1.877,38	1.900,00	-22,62	1.877,38	1.900,00	-22,62
SU 22 / 32	Summe Aufwendungen / Auszahlungen operative Gebarung				30.158,45	27.800,00	2.358,45	13.978,95	11.600,00	2.378,95
SA 0 / SA 1	(0) Nettoergebnis (21 - 22) / (1) Geldfluss operative Gebarung (31 - 32)				-25.410,64	-23.600,00	-1.810,64	-9.231,14	-7.400,00	-1.831,14
SU 23	Summe Haushaltsrücklagen				0,00	0,00	0,00	0,00	0,00	0,00
SA00	Nettoergebnis nach Zuw./Entn. Haushaltsrücklagen (Saldo 0 +/- SU23)				-25.410,64	-23.600,00	-1.810,64			
Investive Gebarung										
SU 33	Summe Einzahlungen investive Gebarung							0,00	0,00	0,00
SU 34	Summe Auszahlungen investive Gebarung							0,00	0,00	0,00
SA2	Saldo (2) Geldfluss aus der Investiven Gebarung (33 - 34)							0,00	0,00	0,00
SA3	Saldo (3) Nettofinanzierungssaldo (Saldo 1 + Saldo 2)							-9.231,14	-7.400,00	-1.831,14
Finanzierungstätigkeit										
SU 35	Summe Einzahlungen aus der Finanzierungstätigkeit							0,00	0,00	0,00
SU 36	Summe Auszahlungen aus der Finanzierungstätigkeit							0,00	0,00	0,00
SA4	Saldo (4) Geldfluss aus der Finanzierungstätigkeit (35 - 36)							0,00	0,00	0,00
SA5	Saldo (5) Geldfluss aus der voranschlagswirksamen Gebarung (Saldo 3 + Saldo 4)							-9.231,14	-7.400,00	-1.831,14
164500	Förderung der Brandbekämpfung und Brandverhütung									
Operative Gebarung										
SU 21 / 31	Summe Erträge / Einzahlungen operative Gebarung				0,00	0,00	0,00	0,00	0,00	0,00
1/164500-680000	Planmäßige Abschreibung	2226			13.722,50	13.500,00	222,50			
SU 22 / 32	Summe Aufwendungen / Auszahlungen operative Gebarung				13.722,50	13.500,00	222,50	0,00	0,00	0,00
SA 0 / SA 1	(0) Nettoergebnis (21 - 22) / (1) Geldfluss operative Gebarung (31 - 32)				-13.722,50	-13.500,00	-222,50	0,00	0,00	0,00
SU 23	Summe Haushaltsrücklagen				0,00	0,00	0,00	0,00	0,00	0,00
SA00	Nettoergebnis nach Zuw./Entn. Haushaltsrücklagen (Saldo 0 +/- SU23)				-13.722,50	-13.500,00	-222,50			
Investive Gebarung										
SU 33	Summe Einzahlungen investive Gebarung							0,00	0,00	0,00

		MVAG MVAG VCQU			Ergebnisrechnung			Finanzierungsrechnung		
		EH	FH		RA 2021	VA 2021	RA - VA	RA 2021	VA 2021	RA - VA
SU 34	Summe Auszahlungen investive Gebarung							0,00	0,00	0,00
SA2	Saldo (2) Geldfluss aus der Investiven Gebarung (33 – 34)							0,00	0,00	0,00
SA3	Saldo (3) Nettofinanzierungssaldo (Saldo 1 + Saldo 2)							0,00	0,00	0,00
Finanzierungstätigkeit										
SU 35	Summe Einzahlungen aus der Finanzierungstätigkeit							0,00	0,00	0,00
SU 36	Summe Auszahlungen aus der Finanzierungstätigkeit							0,00	0,00	0,00
SA4	Saldo (4) Geldfluss aus der Finanzierungstätigkeit (35 – 36)							0,00	0,00	0,00
SA5	Saldo (5) Geldfluss aus der voranschlagswirksamen Gebarung (Saldo 3 + Saldo 4)							0,00	0,00	0,00
17	Katastrophendienst									
170	Allgemeine Angelegenheiten									
170000	Pandemie - Corona									
Operative Gebarung										
2/170000+829000	Sonstige Erträge - Corona (Lieferservice)	2116	3116	18	3.741,49	3.000,00	741,49	3.863,24	3.000,00	863,24
SU 21 / 31	Summe Erträge / Einzahlungen operative Gebarung				3.741,49	3.000,00	741,49	3.863,24	3.000,00	863,24
1/170000-728000	Sonst. Leistungsentgelte - Corona (Lieferservice)	2225	3225	24	3.741,49	3.000,00	741,49	3.741,49	3.000,00	741,49
SU 22 / 32	Summe Aufwendungen / Auszahlungen operative Gebarung				3.741,49	3.000,00	741,49	3.741,49	3.000,00	741,49
SA 0 / SA 1	(0) Nettoergebnis (21 - 22) / (1) Geldfluss operative Gebarung (31 – 32)				0,00	0,00	0,00	121,75	0,00	121,75
SU 23	Summe Haushaltsrücklagen				0,00	0,00	0,00	0,00	0,00	0,00
SA00	Nettoergebnis nach Zuw./Entn. Haushaltsrücklagen (Saldo 0 +/- SU23)				0,00	0,00	0,00			
Investive Gebarung										
SU 33	Summe Einzahlungen investive Gebarung							0,00	0,00	0,00
SU 34	Summe Auszahlungen investive Gebarung							0,00	0,00	0,00
SA2	Saldo (2) Geldfluss aus der Investiven Gebarung (33 – 34)							0,00	0,00	0,00
SA3	Saldo (3) Nettofinanzierungssaldo (Saldo 1 + Saldo 2)							121,75	0,00	121,75
Finanzierungstätigkeit										
SU 35	Summe Einzahlungen aus der Finanzierungstätigkeit							0,00	0,00	0,00
SU 36	Summe Auszahlungen aus der Finanzierungstätigkeit							0,00	0,00	0,00
SA4	Saldo (4) Geldfluss aus der Finanzierungstätigkeit (35 – 36)							0,00	0,00	0,00
SA5	Saldo (5) Geldfluss aus der voranschlagswirksamen Gebarung (Saldo 3 + Saldo 4)							121,75	0,00	121,75
179	Sonstige Einrichtungen und Maßnahmen									
179000	Sonstige Einrichtungen und Maßnahmen									
Operative Gebarung										
SU 21 / 31	Summe Erträge / Einzahlungen operative Gebarung				0,00	0,00	0,00	0,00	0,00	0,00
SU 22 / 32	Summe Aufwendungen / Auszahlungen operative Gebarung				0,00	0,00	0,00	0,00	0,00	0,00

		MVAG	MVAG	VCQU	Ergebnisrechnung			Finanzierungsrechnung		
		EH	FH		RA 2021	VA 2021	RA - VA	RA 2021	VA 2021	RA - VA
SA 0 / SA 1	(0) Nettoergebnis (21 - 22) / (1) Geldfluss operative Gebarung (31 - 32)				0,00	0,00	0,00	0,00	0,00	0,00
SU 23	Summe Haushaltsrücklagen				0,00	0,00	0,00	0,00	0,00	0,00
SA00	Nettoergebnis nach Zuw./Entn. Haushaltsrücklagen (Saldo 0 +/- SU23)				0,00	0,00	0,00			
Investive Gebarung										
6/179000+301000	Kapitaltransfers von Ländern, Landesfonds und Landeskammern		3331	1 33					38.300,00	-38.300,00
SU 33	Summe Einzahlungen investive Gebarung							0,00	38.300,00	-38.300,00
5/179000-002000	Straßenbauten		3412	1 40				40.975,74	38.300,00	2.675,74
SU 34	Summe Auszahlungen investive Gebarung							40.975,74	38.300,00	2.675,74
SA2	Saldo (2) Geldfluss aus der Investiven Gebarung (33 - 34)							-40.975,74	0,00	-40.975,74
SA3	Saldo (3) Nettofinanzierungssaldo (Saldo 1 + Saldo 2)							-40.975,74	0,00	-40.975,74
Finanzierungstätigkeit										
SU 35	Summe Einzahlungen aus der Finanzierungstätigkeit							0,00	0,00	0,00
SU 36	Summe Auszahlungen aus der Finanzierungstätigkeit							0,00	0,00	0,00
SA4	Saldo (4) Geldfluss aus der Finanzierungstätigkeit (35 - 36)							0,00	0,00	0,00
SA5	Saldo (5) Geldfluss aus der voranschlagswirksamen Gebarung (Saldo 3 + Saldo 4)							-40.975,74	0,00	-40.975,74
18 Landesverteidigung										
180 Zivilschutz										
180000 Zivilschutz										
Operative Gebarung										
SU 21 / 31	Summe Erträge / Einzahlungen operative Gebarung				0,00	0,00	0,00	0,00	0,00	0,00
1/180000-726000	Mitgliedsbeitrag - Zivilschutz		2225	3225 24	295,56	300,00	-4,44	295,56	300,00	-4,44
SU 22 / 32	Summe Aufwendungen / Auszahlungen operative Gebarung				295,56	300,00	-4,44	295,56	300,00	-4,44
SA 0 / SA 1	(0) Nettoergebnis (21 - 22) / (1) Geldfluss operative Gebarung (31 - 32)				-295,56	-300,00	4,44	-295,56	-300,00	4,44
SU 23	Summe Haushaltsrücklagen				0,00	0,00	0,00	0,00	0,00	0,00
SA00	Nettoergebnis nach Zuw./Entn. Haushaltsrücklagen (Saldo 0 +/- SU23)				-295,56	-300,00	4,44			
Investive Gebarung										
SU 33	Summe Einzahlungen investive Gebarung							0,00	0,00	0,00
SU 34	Summe Auszahlungen investive Gebarung							0,00	0,00	0,00
SA2	Saldo (2) Geldfluss aus der Investiven Gebarung (33 - 34)							0,00	0,00	0,00
SA3	Saldo (3) Nettofinanzierungssaldo (Saldo 1 + Saldo 2)							-295,56	-300,00	4,44
Finanzierungstätigkeit										
SU 35	Summe Einzahlungen aus der Finanzierungstätigkeit							0,00	0,00	0,00
SU 36	Summe Auszahlungen aus der Finanzierungstätigkeit							0,00	0,00	0,00
SA4	Saldo (4) Geldfluss aus der Finanzierungstätigkeit (35 - 36)							0,00	0,00	0,00

	MVAG		VCQU	Ergebnisrechnung			Finanzierungsrechnung		
	EH	FH		RA 2021	VA 2021	RA - VA	RA 2021	VA 2021	RA - VA
SA5	Saldo (5) Geldfluss aus der voranschlagswirksamen Gebarung (Saldo 3 + Saldo 4)						-295,56	-300,00	4,44

		MVAG	MVAG	VCQU	Ergebnisrechnung			Finanzierungsrechnung		
		EH	FH		RA 2021	VA 2021	RA - VA	RA 2021	VA 2021	RA - VA
2 Unterricht, Erziehung, Sport und Wissenschaft										
21	Allgemeinbildender Unterricht									
210	Allgemeinbildende Pflichtschulen, gemeinsame Kosten									
210000	Allgemeinbildende Pflichtschulen, gemeinsame Kosten									
Operative Gebarung										
SU 21 / 31	Summe Erträge / Einzahlungen operative Gebarung				0,00	0,00	0,00	0,00	0,00	0,00
1/210000-728000	Entschädigung für Matrikenführung	2225	3225	24		100,00	-100,00		100,00	-100,00
1/210000-728001	Wartungsvertrag Schulverwaltungssoftware	2225	3225	24	197,70	300,00	-102,30	197,70	300,00	-102,30
SU 22 / 32	Summe Aufwendungen / Auszahlungen operative Gebarung				197,70	400,00	-202,30	197,70	400,00	-202,30
SA 0 / SA 1	(0) Nettoergebnis (21 - 22) / (1) Geldfluss operative Gebarung (31 - 32)				-197,70	-400,00	202,30	-197,70	-400,00	202,30
SU 23	Summe Haushaltsrücklagen				0,00	0,00	0,00	0,00	0,00	0,00
SA00	Nettoergebnis nach Zuw./Entn. Haushaltsrücklagen (Saldo 0 +/- SU23)				-197,70	-400,00	202,30			
Investive Gebarung										
SU 33	Summe Einzahlungen investive Gebarung							0,00	0,00	0,00
SU 34	Summe Auszahlungen investive Gebarung							0,00	0,00	0,00
SA2	Saldo (2) Geldfluss aus der Investiven Gebarung (33 - 34)							0,00	0,00	0,00
SA3	Saldo (3) Nettofinanzierungssaldo (Saldo 1 + Saldo 2)							-197,70	-400,00	202,30
Finanzierungstätigkeit										
SU 35	Summe Einzahlungen aus der Finanzierungstätigkeit							0,00	0,00	0,00
SU 36	Summe Auszahlungen aus der Finanzierungstätigkeit							0,00	0,00	0,00
SA4	Saldo (4) Geldfluss aus der Finanzierungstätigkeit (35 - 36)							0,00	0,00	0,00
SA5	Saldo (5) Geldfluss aus der voranschlagswirksamen Gebarung (Saldo 3 + Saldo 4)							-197,70	-400,00	202,30
211	Volksschulen									
211000	Volksschule									
Operative Gebarung										
2/211000+810000	Elternbeiträge für Nachmittagsbetreuung	2114	3114	13	7.543,00	8.500,00	-957,00	6.916,00	8.500,00	-1.584,00
2/211000+810003	Milchgeld	2114	3114	13	2.730,98	1.200,00	1.530,98	2.730,98	1.200,00	1.530,98
2/211000+810004	Essensgeld	2114	3114	13	6.637,90	7.000,00	-362,10	6.587,50	7.000,00	-412,50
2/211000+813000	Erträge aus der Auflösung von Investitionszuschüssen (Kapitaltransfers)			2127	1.858,78	800,00	1.058,78			
2/211000+816000	Kostenbeitrag Turnsaalbenützung VS	2114	3114	13	189,00	500,00	-311,00	112,00	500,00	-388,00
2/211000+816100	Personalkostenersätze	2114	3114	13	34.200,80		34.200,80	34.200,80		34.200,80
2/211000+817000	Erträge aus der Auflösung von sonstigen Rückstellungen			2117	275,00		275,00			

		MVAG			Ergebnisrechnung			Finanzierungsrechnung		
		EH	FH	VCQU	RA 2021	VA 2021	RA - VA	RA 2021	VA 2021	RA - VA
2/211000+827001	Kostensätze für die Überlassung von Bediensteten - Teststraße	2116	3116	18	112,60		112,60	112,60		112,60
2/211000+827100	Personalkostensatz Nachm.betr. (Bund)	2116	3116	18		9.000,00	-9.000,00		9.000,00	-9.000,00
2/211000+829000	Sonstige Einnahmen	2116	3116	18	1.033,30		1.033,30	1.033,30		1.033,30
2/211000+861100	Zinsenzuschüsse des Landes (108/836)	2121	3121	15	394,42	400,00	-5,58	394,42	400,00	-5,58
2/211000+861213	Zusch.Schuldendienst Lrg.fikt.DL VS San.Hypo 635027770 (vorm.102/20375)	2121	3121	15	849,70	800,00	49,70	849,70	800,00	49,70
2/211000+862000	Schulumlage Gde.Meiseldorf	2121	3121	15	2.486,76	2.000,00	486,76	2.486,76	2.000,00	486,76
SU 21 / 31	Summe Erträge / Einzahlungen operative Gebarung				58.312,24	30.200,00	28.112,24	55.424,06	29.400,00	26.024,06
1/211000-400000	Geringwertige Wirtschaftsgüter	2221	3221	23	2.085,72	1.000,00	1.085,72	4.417,27	1.000,00	3.417,27
1/211000-430000	Lebensmittel	2221	3221	23	174,58	100,00	74,58	174,58	100,00	74,58
1/211000-454000	Reinigungsmittel	2221	3221	23	978,75	500,00	478,75	947,86	500,00	447,86
1/211000-456000	Schreib-, Zeichen- und sonstige Büromittel	2221	3221	23	563,16	500,00	63,16	563,16	500,00	63,16
1/211000-457000	Druckwerke	2221	3221	23	632,40	500,00	132,40	855,70	500,00	355,70
1/211000-458000	Mittel zur ärztlichen Betreuung u. Gesundheitsvorsorge - VS	2221	3221	23		100,00	-100,00		100,00	-100,00
1/211000-459000	Sonstige Verbrauchsgüter	2221	3221	23	183,83	500,00	-316,17	188,43	500,00	-311,57
1/211000-511000	Bezüge für VB	2211	3211	20	26.173,56	26.200,00	-26,44	26.173,56	26.200,00	-26,44
1/211000-565000	Mehrleistungsvergütungen	2211	3211	20	434,20	1.000,00	-565,80	434,20	1.000,00	-565,80
1/211000-569000	A.O. Zuwendung - Weihnachten, Studienbeihilfe	2211	3211	20	695,14	600,00	95,14	695,14	600,00	95,14
1/211000-580000	DGB zum Ausgleichsfonds für VB	2212	3212	20	1.064,82	1.300,00	-235,18	1.064,82	1.300,00	-235,18
1/211000-582000	DGB Sozialversicherung - VB	2212	3212	20	5.833,08	6.700,00	-866,92	5.833,08	6.700,00	-866,92
1/211000-592000	Dotierung von Rückstellungen für Jubiläumszuwendungen	2214			190,48	200,00	-9,52			
1/211000-600000	Strom	2222	3222	24	2.398,23	2.400,00	-1,77	2.398,23	2.400,00	-1,77
1/211000-600100	Beheizung - Gaslieferung EVN (vormals 4510 - falsche Post!)	2222	3222	24	8.097,64	8.300,00	-202,36	8.097,64	8.300,00	-202,36
1/211000-614000	Instandhaltung von Gebäuden	2224	3224	24	3.739,06	2.300,00	1.439,06	3.739,06	2.300,00	1.439,06
1/211000-618000	Instandhaltung von sonstigen Anlagen (Kopierer etc.)	2224	3224	24	3.026,54	2.500,00	526,54	3.026,54	2.500,00	526,54
1/211000-630000	Porto	2222	3222	24	27,90	100,00	-72,10	27,90	100,00	-72,10
1/211000-631000	Telefon, Fax	2222	3222	24	1.095,07	800,00	295,07	1.097,04	800,00	297,04
1/211000-631001	noegig - Glasfaser-Anschlüsse Internet	2222	3222	24	300,00		300,00	300,00		300,00
1/211000-650000	Kreditzinsen (nur 108/836)	2241	3241	25	643,87	1.000,00	-356,13	643,87	1.000,00	-356,13
1/211000-670000	Versicherungen	2222	3222	24	3.494,82	2.800,00	694,82	3.494,82	2.800,00	694,82
1/211000-680000	Planmäßige Abschreibung	2226			18.693,96	15.100,00	3.593,96			
1/211000-710000	Kommunalsteuer	2225	3225	24	103,75		103,75	103,75		103,75
1/211000-711000	Öffentliche Abgaben	2225	3225	24	4.310,09	4.400,00	-89,91	4.310,09	4.400,00	-89,91

		MVAG			Ergebnisrechnung			Finanzierungsrechnung		
		EH	FH	VCQU	RA 2021	VA 2021	RA - VA	RA 2021	VA 2021	RA - VA
1/211000-711001	Entsorgung Corona - Testkits VS	2225	3225	24	21,45		21,45	21,45		21,45
1/211000-720100	Personalkostenbeiträge VS	2225	3225	24	36.783,11	6.700,00	30.083,11	36.783,11	6.700,00	30.083,11
1/211000-724000	Reisegebühren	2225	3225	24		100,00	-100,00		100,00	-100,00
1/211000-728000	Unterrichtsfilmbeitr.,Nutz.Internet plattform,etc.	2225	3225	24	806,66	400,00	406,66	413,70	400,00	13,70
1/211000-728001	Kehrgebühren/So.Überprüfungen	2225	3225	24	382,72	700,00	-317,28	382,72	700,00	-317,28
1/211000-728002	Evaluierung - Honorar	2225	3225	24	91,98	100,00	-8,02	91,98	100,00	-8,02
1/211000-728003	Milchgeld	2225	3225	24	2.730,98	1.200,00	1.530,98	2.730,98	1.200,00	1.530,98
1/211000-728004	Essensgeld	2225	3225	24	6.391,90	7.000,00	-608,10	6.330,40	7.000,00	-669,60
1/211000-728006	Wartungsvertrag Smartboard, Virenschutz McAfee,...	2225	3225	24	1.014,09	600,00	414,09	1.014,09	600,00	414,09
1/211000-728007	Theatervorstellung - Entgelt	2225	3225	24	330,00		330,00	330,00		330,00
1/211000-728100	Rundfunk- und Fernsehgebühren	2225	3225	24	315,96	300,00	15,96	315,96	300,00	15,96
1/211000-728200	Nachmittagsbetreuung/Ferienbetreuung Pers.kosten	2225	3225	24	42.183,00	38.300,00	3.883,00	42.183,00	38.300,00	3.883,00
1/211000-729000	Sonstige Ausgaben	2225	3225	24	413,10	1.000,00	-586,90	413,10	1.000,00	-586,90
SU 22 / 32	Summe Aufwendungen / Auszahlungen operative Gebarung				176.405,60	135.300,00	41.105,60	159.597,23	120.000,00	39.597,23
SA 0 / SA 1	(0) Nettoergebnis (21 - 22) / (1) Geldfluss operative Gebarung (31 - 32)				-118.093,36	-105.100,00	-12.993,36	-104.173,17	-90.600,00	-13.573,17
SU 23	Summe Haushaltsrücklagen				0,00	0,00	0,00	0,00	0,00	0,00
SA00	Nettoergebnis nach Zuw./Entn. Haushaltsrücklagen (Saldo 0 +/- SU23)				-118.093,36	-105.100,00	-12.993,36			
Investive Gebarung										
2/211000+301000	Kapitaltransfers von Ländern, Landesfonds und Landesammern		3331	33				702,96	700,00	2,96
SU 33	Summe Einzahlungen investive Gebarung							702,96	700,00	2,96
1/211000-042000	Betriebsausstattung		3415	2 41					1.000,00	-1.000,00
1/211000-070000	Schullizenz		3411	2 42				196,00		196,00
SU 34	Summe Auszahlungen investive Gebarung							196,00	1.000,00	-804,00
SA2	Saldo (2) Geldfluss aus der Investiven Gebarung (33 - 34)							506,96	-300,00	806,96
SA3	Saldo (3) Nettofinanzierungssaldo (Saldo 1 + Saldo 2)							-103.666,21	-90.900,00	-12.766,21
Finanzierungstätigkeit										
SU 35	Summe Einzahlungen aus der Finanzierungstätigkeit							0,00	0,00	0,00
1/211000-346000	Tilgung von Bankdarlehen (nur 108/836)		3614	65				8.456,00	8.500,00	-44,00
SU 36	Summe Auszahlungen aus der Finanzierungstätigkeit							8.456,00	8.500,00	-44,00
SA4	Saldo (4) Geldfluss aus der Finanzierungstätigkeit (35 - 36)							-8.456,00	-8.500,00	44,00
SA5	Saldo (5) Geldfluss aus der voranschlagswirksamen Gebarung (Saldo 3 + Saldo 4)							-112.122,21	-99.400,00	-12.722,21
211001	VS Sigmundsherberg - Ferienbetreuung									
Operative Gebarung										
2/211001+811001	VS-Ferienbetreuung	2115	3115	14	2.318,00	4.500,00	-2.182,00	2.318,00	4.500,00	-2.182,00

		MVAG			Ergebnisrechnung			Finanzierungsrechnung		
		EH	FH	VCQU	RA 2021	VA 2021	RA - VA	RA 2021	VA 2021	RA - VA
2/211001+861000	Förderung Ferienbetreuung NÖLRG	2121	3121	15	2.166,67	1.500,00	666,67	2.166,67	1.500,00	666,67
SU 21 / 31	Summe Erträge / Einzahlungen operative Gebarung				4.484,67	6.000,00	-1.515,33	4.484,67	6.000,00	-1.515,33
1/211001-400000	Geringw. Wirtschaftsgüter - Ferienbetreuung	2221	3221	23	292,45	300,00	-7,55	292,45	300,00	-7,55
1/211001-430000	Lebensmittel	2221	3221	23	131,49	100,00	31,49	131,49	100,00	31,49
1/211001-456000	Schreib-, Zeichen- u. Sonst. Bueromittel	2221	3221	23	228,05	100,00	128,05	228,05	100,00	128,05
1/211001-459000	Sonstige Verbrauchsgüter	2221	3221	23	213,21	500,00	-286,79	213,21	500,00	-286,79
1/211001-670000	Kollektivunfallvers. Ferienbetreuung VS	2222	3222	24	438,24	400,00	38,24	438,24	400,00	38,24
1/211001-720000	Kostenbeiträge (Kostensätze) für Leistungen	2225	3225	24	3.966,62		3.966,62	3.966,62		3.966,62
1/211001-728000	Sonstige Leistungsentgelte (Autobus, Eintrittskarten)	2225	3225	24	856,00	900,00	-44,00	856,00	900,00	-44,00
1/211001-728100	Personalkosten Ferienbetreuung VS	2225	3225	24	4.930,00	6.500,00	-1.570,00	4.930,00	6.500,00	-1.570,00
SU 22 / 32	Summe Aufwendungen / Auszahlungen operative Gebarung				11.056,06	8.800,00	2.256,06	11.056,06	8.800,00	2.256,06
SA 0 / SA 1	(0) Nettoergebnis (21 - 22) / (1) Geldfluss operative Gebarung (31 - 32)				-6.571,39	-2.800,00	-3.771,39	-6.571,39	-2.800,00	-3.771,39
SU 23	Summe Haushaltsrücklagen				0,00	0,00	0,00	0,00	0,00	0,00
SA00	Nettoergebnis nach Zuw./Entn. Haushaltsrücklagen (Saldo 0 +/- SU23)				-6.571,39	-2.800,00	-3.771,39			
Investive Gebarung										
SU 33	Summe Einzahlungen investive Gebarung							0,00	0,00	0,00
SU 34	Summe Auszahlungen investive Gebarung							0,00	0,00	0,00
SA2	Saldo (2) Geldfluss aus der Investiven Gebarung (33 - 34)							0,00	0,00	0,00
SA3	Saldo (3) Nettofinanzierungssaldo (Saldo 1 + Saldo 2)							-6.571,39	-2.800,00	-3.771,39
Finanzierungstätigkeit										
SU 35	Summe Einzahlungen aus der Finanzierungstätigkeit							0,00	0,00	0,00
SU 36	Summe Auszahlungen aus der Finanzierungstätigkeit							0,00	0,00	0,00
SA4	Saldo (4) Geldfluss aus der Finanzierungstätigkeit (35 - 36)							0,00	0,00	0,00
SA5	Saldo (5) Geldfluss aus der voranschlagswirksamen Gebarung (Saldo 3 + Saldo 4)							-6.571,39	-2.800,00	-3.771,39
211002	Volksschule									
Operative Gebarung										
6/211002+829910	sonstige Zuwendungen von operative auf investive Projekte	2116	3116	1 18	25.109,30		25.109,30	25.109,30		25.109,30
SU 21 / 31	Summe Erträge / Einzahlungen operative Gebarung				25.109,30	0,00	25.109,30	25.109,30	0,00	25.109,30
1/211002-680000	Planmäßige Abschreibung	2226			1.100,00		1.100,00			
5/211002-729960	Sonstige Aufwendungen	2225	3225	24		-10.100,00	10.100,00		-10.100,00	10.100,00
SU 22 / 32	Summe Aufwendungen / Auszahlungen operative Gebarung				1.100,00	-10.100,00	11.200,00	0,00	-10.100,00	10.100,00
SA 0 / SA 1	(0) Nettoergebnis (21 - 22) / (1) Geldfluss operative Gebarung (31 - 32)				24.009,30	10.100,00	13.909,30	25.109,30	10.100,00	15.009,30
SU 23	Summe Haushaltsrücklagen				0,00	0,00	0,00	0,00	0,00	0,00
SA00	Nettoergebnis nach Zuw./Entn. Haushaltsrücklagen (Saldo 0 +/- SU23)				24.009,30	10.100,00	13.909,30			

	MVAG	MVAG	VCQU	Ergebnisrechnung			Finanzierungsrechnung								
				EH	FH		RA 2021	VA 2021	RA - VA	RA 2021	VA 2021	RA - VA			
Investive Gebarung															
6/211002+300001					3331	1	33			3.500,00					-3.500,00
6/211002+301000					3331	1	33			18.397,04			17.500,00		897,04
SU 33					Summe Einzahlungen investive Gebarung					18.397,04			21.000,00		-2.602,96
5/211002-010000										43.506,34			4.600,00		38.906,34
SU 34					Summe Auszahlungen investive Gebarung					43.506,34			4.600,00		38.906,34
SA2					Saldo (2) Geldfluss aus der Investiven Gebarung (33 – 34)					-25.109,30			16.400,00		-41.509,30
SA3					Saldo (3) Nettofinanzierungssaldo (Saldo 1 + Saldo 2)					0,00			26.500,00		-26.500,00
Finanzierungstätigkeit															
SU 35					Summe Einzahlungen aus der Finanzierungstätigkeit					0,00			0,00		0,00
SU 36					Summe Auszahlungen aus der Finanzierungstätigkeit					0,00			0,00		0,00
SA4					Saldo (4) Geldfluss aus der Finanzierungstätigkeit (35 – 36)					0,00			0,00		0,00
SA5					Saldo (5) Geldfluss aus der voranschlagswirksamen Gebarung (Saldo 3 + Saldo 4)					0,00			26.500,00		-26.500,00
212					Hauptschulen										
212000					Hauptschulen										
Operative Gebarung															
SU 21 / 31					Summe Erträge / Einzahlungen operative Gebarung					0,00			0,00		0,00
1/212000-752000					2231	3231	26			71.669,92			74.000,00		-2.330,08
SU 22 / 32					Summe Aufwendungen / Auszahlungen operative Gebarung					71.669,92			74.000,00		-2.330,08
SA 0 / SA 1					(0) Nettoergebnis (21 - 22) / (1) Geldfluss operative Gebarung (31 – 32)					-71.669,92			-74.000,00		2.330,08
SU 23					Summe Haushaltsrücklagen					0,00			0,00		0,00
SA00					Nettoergebnis nach Zuw./Entn. Haushaltsrücklagen (Saldo 0 +/- SU23)					-71.669,92			-74.000,00		2.330,08
Investive Gebarung															
SU 33					Summe Einzahlungen investive Gebarung					0,00			0,00		0,00
SU 34					Summe Auszahlungen investive Gebarung					0,00			0,00		0,00
SA2					Saldo (2) Geldfluss aus der Investiven Gebarung (33 – 34)					0,00			0,00		0,00
SA3					Saldo (3) Nettofinanzierungssaldo (Saldo 1 + Saldo 2)					-71.669,92			-74.000,00		2.330,08
Finanzierungstätigkeit															
SU 35					Summe Einzahlungen aus der Finanzierungstätigkeit					0,00			0,00		0,00
SU 36					Summe Auszahlungen aus der Finanzierungstätigkeit					0,00			0,00		0,00
SA4					Saldo (4) Geldfluss aus der Finanzierungstätigkeit (35 – 36)					0,00			0,00		0,00
SA5					Saldo (5) Geldfluss aus der voranschlagswirksamen Gebarung (Saldo 3 + Saldo 4)					-71.669,92			-74.000,00		2.330,08

		MVAG MVAG VCQU			Ergebnisrechnung			Finanzierungsrechnung		
		EH	FH		RA 2021	VA 2021	RA - VA	RA 2021	VA 2021	RA - VA
213	Sonderschulen									
213000	Sonderschulen									
Operative Gebarung										
SU 21 / 31	Summe Erträge / Einzahlungen operative Gebarung				0,00	0,00	0,00	0,00	0,00	0,00
1/213000-752000	Schulumlagen - Sonderschulen	2231	3231	26	30.638,79	28.100,00	2.538,79	30.638,79	28.100,00	2.538,79
SU 22 / 32	Summe Aufwendungen / Auszahlungen operative Gebarung				30.638,79	28.100,00	2.538,79	30.638,79	28.100,00	2.538,79
SA 0 / SA 1	(0) Nettoergebnis (21 - 22) / (1) Geldfluss operative Gebarung (31 - 32)				-30.638,79	-28.100,00	-2.538,79	-30.638,79	-28.100,00	-2.538,79
SU 23	Summe Haushaltsrücklagen				0,00	0,00	0,00	0,00	0,00	0,00
SA00	Nettoergebnis nach Zuw./Entn. Haushaltsrücklagen (Saldo 0 +/- SU23)				-30.638,79	-28.100,00	-2.538,79			
Investive Gebarung										
SU 33	Summe Einzahlungen investive Gebarung							0,00	0,00	0,00
SU 34	Summe Auszahlungen investive Gebarung							0,00	0,00	0,00
SA2	Saldo (2) Geldfluss aus der Investiven Gebarung (33 - 34)							0,00	0,00	0,00
SA3	Saldo (3) Nettofinanzierungssaldo (Saldo 1 + Saldo 2)							-30.638,79	-28.100,00	-2.538,79
Finanzierungstätigkeit										
SU 35	Summe Einzahlungen aus der Finanzierungstätigkeit							0,00	0,00	0,00
SU 36	Summe Auszahlungen aus der Finanzierungstätigkeit							0,00	0,00	0,00
SA4	Saldo (4) Geldfluss aus der Finanzierungstätigkeit (35 - 36)							0,00	0,00	0,00
SA5	Saldo (5) Geldfluss aus der voranschlagswirksamen Gebarung (Saldo 3 + Saldo 4)							-30.638,79	-28.100,00	-2.538,79
214	Polytechnische Schulen									
214000	Schulen der Polytechnischen Lehrgänge									
Operative Gebarung										
SU 21 / 31	Summe Erträge / Einzahlungen operative Gebarung				0,00	0,00	0,00	0,00	0,00	0,00
1/214000-752000	Schulumlagen - Polytechnische Schulen	2231	3231	26	2.240,28	2.800,00	-559,72	2.240,28	2.800,00	-559,72
SU 22 / 32	Summe Aufwendungen / Auszahlungen operative Gebarung				2.240,28	2.800,00	-559,72	2.240,28	2.800,00	-559,72
SA 0 / SA 1	(0) Nettoergebnis (21 - 22) / (1) Geldfluss operative Gebarung (31 - 32)				-2.240,28	-2.800,00	559,72	-2.240,28	-2.800,00	559,72
SU 23	Summe Haushaltsrücklagen				0,00	0,00	0,00	0,00	0,00	0,00
SA00	Nettoergebnis nach Zuw./Entn. Haushaltsrücklagen (Saldo 0 +/- SU23)				-2.240,28	-2.800,00	559,72			
Investive Gebarung										
SU 33	Summe Einzahlungen investive Gebarung							0,00	0,00	0,00
SU 34	Summe Auszahlungen investive Gebarung							0,00	0,00	0,00
SA2	Saldo (2) Geldfluss aus der Investiven Gebarung (33 - 34)							0,00	0,00	0,00
SA3	Saldo (3) Nettofinanzierungssaldo (Saldo 1 + Saldo 2)							-2.240,28	-2.800,00	559,72
Finanzierungstätigkeit										
SU 35	Summe Einzahlungen aus der Finanzierungstätigkeit							0,00	0,00	0,00
SU 36	Summe Auszahlungen aus der Finanzierungstätigkeit							0,00	0,00	0,00

		MVAG MVAG VCQU			Ergebnisrechnung			Finanzierungsrechnung		
		EH	FH		RA 2021	VA 2021	RA - VA	RA 2021	VA 2021	RA - VA
SA4	Saldo (4) Geldfluss aus der Finanzierungstätigkeit (35 – 36)							0,00	0,00	0,00
SA5	Saldo (5) Geldfluss aus der voranschlagswirksamen Gebarung (Saldo 3 + Saldo 4)							-2.240,28	-2.800,00	559,72
22	Berufsbildender Unterricht; Anstalten der Lehrer- und Erzieherbildung									
220	Berufsbildende Pflichtschulen									
220000	Berufsbildende Pflichtschulen									
	Operative Gebarung									
SU 21 / 31	Summe Erträge / Einzahlungen operative Gebarung				0,00	0,00	0,00	0,00	0,00	0,00
1/220000-729000	Berufsschülerhaltungsbeitrag	2225	3225	24	1.590,00	2.000,00	-410,00	1.590,00	2.000,00	-410,00
SU 22 / 32	Summe Aufwendungen / Auszahlungen operative Gebarung				1.590,00	2.000,00	-410,00	1.590,00	2.000,00	-410,00
SA 0 / SA 1	(0) Nettoergebnis (21 - 22) / (1) Geldfluss operative Gebarung (31 – 32)				-1.590,00	-2.000,00	410,00	-1.590,00	-2.000,00	410,00
SU 23	Summe Haushaltsrücklagen				0,00	0,00	0,00	0,00	0,00	0,00
SA00	Nettoergebnis nach Zuw./Entn. Haushaltsrücklagen (Saldo 0 +/- SU23)				-1.590,00	-2.000,00	410,00			
	Investive Gebarung									
SU 33	Summe Einzahlungen investive Gebarung							0,00	0,00	0,00
SU 34	Summe Auszahlungen investive Gebarung							0,00	0,00	0,00
SA2	Saldo (2) Geldfluss aus der Investiven Gebarung (33 – 34)							0,00	0,00	0,00
SA3	Saldo (3) Nettofinanzierungssaldo (Saldo 1 + Saldo 2)							-1.590,00	-2.000,00	410,00
	Finanzierungstätigkeit									
SU 35	Summe Einzahlungen aus der Finanzierungstätigkeit							0,00	0,00	0,00
SU 36	Summe Auszahlungen aus der Finanzierungstätigkeit							0,00	0,00	0,00
SA4	Saldo (4) Geldfluss aus der Finanzierungstätigkeit (35 – 36)							0,00	0,00	0,00
SA5	Saldo (5) Geldfluss aus der voranschlagswirksamen Gebarung (Saldo 3 + Saldo 4)							-1.590,00	-2.000,00	410,00
24	Vorschulische Erziehung									
240	Kindergärten									
240000	Kindergärten									
	Operative Gebarung									
2/240000+810000	Elternbeiträge	2114	3114	13	7.920,00	8.900,00	-980,00	7.654,08	8.900,00	-1.245,92
2/240000+810100	Kostenbeiträge - Nachmittagsbetreuung	2114	3114	13	5.367,47	9.000,00	-3.632,53	5.187,46	9.000,00	-3.812,54
2/240000+810200	Essensgeld Kindergarten	2114	3114	13	6.298,65	7.000,00	-701,35	6.414,61	7.000,00	-585,39
2/240000+813000	Erträge aus der Auflösung von Investitionszuschüssen (Kapitaltransfers)	2127			5.835,00	600,00	5.235,00			
2/240000+816001	Kostenbeiträge (Kostensätze) für sonstige Leistungen	2114	3114	13	500,00		500,00	500,00		500,00
2/240000+816200	Kostensätze Personal	2114	3114	13	59.600,15	52.700,00	6.900,15	59.600,15	52.700,00	6.900,15

		MVAG			Ergebnisrechnung			Finanzierungsrechnung		
		MVAG EH	MVAG FH	VCQU	RA 2021	VA 2021	RA - VA	RA 2021	VA 2021	RA - VA
2/240000+817000	Erträge aus der Auflösung von sonstigen Rückstellungen	2117			3.413,41		3.413,41			
2/240000+828000	Ersätze für Beförderung von Kindern	2116	3116	18	965,63	1.500,00	-534,37	965,63	1.500,00	-534,37
2/240000+828001	Rückersätze von Aufwendungen	2116	3116	18	1.500,00		1.500,00	1.500,00		1.500,00
2/240000+829000	Sonstige Einnahmen	2116	3116	18	158,18		158,18	158,18		158,18
2/240000+861101	Zinsenzuschuss DL (240002) TBE	2121	3121	15		21.200,00	-21.200,00		21.200,00	-21.200,00
2/240000+863000	Leistungen AMS Altersteilzeit	2121	3121	15	5.950,23	6.000,00	-49,77	5.950,23	6.000,00	-49,77
SU 21 / 31	Summe Erträge / Einzahlungen operative Gebarung				97.508,72	106.900,00	-9.391,28	87.930,34	106.300,00	-18.369,66
1/240000-400000	Geringwertige Wirtschaftsgüter	2221	3221	23	3.188,29	1.500,00	1.688,29	3.173,30	1.500,00	1.673,30
1/240000-430000	Lebensmittel	2221	3221	23	568,77	200,00	368,77	559,69	200,00	359,69
1/240000-451000	Beheizung	2221	3221	23	3.991,52	7.000,00	-3.008,48	1.567,51	7.000,00	-5.432,49
1/240000-454000	Reinigungsmittel	2221	3221	23	960,01	300,00	660,01	960,01	300,00	660,01
1/240000-456000	Schreib-, Zeichen- und sonstige Büromittel	2221	3221	23	958,46	600,00	358,46	1.010,39	600,00	410,39
1/240000-457000	Druckwerke	2221	3221	23	389,38	500,00	-110,62	389,38	500,00	-110,62
1/240000-458000	Mittel zur ärztl. Betreuung u. Gesundheitsvorsorge - Kdg Sig	2221	3221	23	21,99		21,99	21,99		21,99
1/240000-459000	Sonstige Verbrauchsgüter	2221	3221	23	1.643,23	1.500,00	143,23	1.648,70	1.500,00	148,70
1/240000-511000	Bezüge für VB	2211	3211	20	22.561,58	22.900,00	-338,42	22.561,58	22.900,00	-338,42
1/240000-511001	Bezüge für VB Stützkraft DN 4069	2211	3211	20	19.227,32	19.200,00	27,32	19.227,32	19.200,00	27,32
1/240000-511002	Bezüge für VB 3.Kindergartengruppe DN 4067	2211	3211	20	23.300,68	21.500,00	1.800,68	23.300,68	21.500,00	1.800,68
1/240000-565000	Mehrleistungsvergütungen	2211	3211	20	1.293,98		1.293,98	1.293,98		1.293,98
1/240000-569001	Fahrtko.zusch.,a.o.Zuw.Weihn. Studienbeih., Schmutzzulage DN 4069	2211	3211	20	294,60	300,00	-5,40	294,60	300,00	-5,40
1/240000-569002	Fahrtko.zusch.,a.o.Zuw.Weihnachten, Studienbeihilfe, Schmutzzulage	2211	3211	20	539,93	400,00	139,93	539,93	400,00	139,93
1/240000-580000	DGB zum Ausgleichsfonds für VB DN 3014	2212	3212	20	919,15	1.000,00	-80,85	919,15	1.000,00	-80,85
1/240000-580001	DGB zum Ausgleichsfonds für VB DN 4069	2212	3212	20		900,00	-900,00		900,00	-900,00
1/240000-580002	DGB zum Ausgleichsfonds für VB DN 4067	2212	3212	20	979,28	1.000,00	-20,72	979,28	1.000,00	-20,72
1/240000-582000	DGB Sozialversicherung - VB DN 3014	2212	3212	20	7.584,07	6.300,00	1.284,07	7.584,07	6.300,00	1.284,07
1/240000-582001	DGB - Sozialversicherung inkl. Mitarb.vorsorgekasse - VB DN 4069	2212	3212	20	4.123,44	4.800,00	-676,56	4.123,44	4.800,00	-676,56
1/240000-582002	DGB Sozialversicherung inkl. Mitarb.vorsorgekasse - VB DN 4067	2212	3212	20	5.355,10	4.500,00	855,10	5.355,10	4.500,00	855,10
1/240000-582100	Abfertigungsversicherung DN 3014	2212	3212	20	1.492,31	1.500,00	-7,69	1.492,31	1.500,00	-7,69
1/240000-591000	Dotierung von Rückstellungen für Abfertigungen	2214			230,08	3.400,00	-3.169,92			

		MVAG			Ergebnisrechnung			Finanzierungsrechnung		
		EH	FH	VCQU	RA 2021	VA 2021	RA - VA	RA 2021	VA 2021	RA - VA
1/240000-592000	Dotierung von Rückstellungen für Jubiläumswendungen	2214			1.950,00	200,00	1.750,00			
1/240000-600000	Strom	2222	3222	24	2.093,90	2.000,00	93,90	2.093,90	2.000,00	93,90
1/240000-614000	Instandhaltung von Gebäuden	2224	3224	24	1.123,73	300,00	823,73	1.123,73	300,00	823,73
1/240000-618000	Einrichtung/so. Anlagen (Kopierer, Snelgeräte etc.)	2224	3224	24	14,07	500,00	-485,93	14,07	500,00	-485,93
1/240000-619000	Instandhaltung von Sonderanlagen (Garten)	2224	3224	24		100,00	-100,00		100,00	-100,00
1/240000-620000	Transportkosten für Kinder	2222	3222	24	2.493,92	4.000,00	-1.506,08	2.493,92	4.000,00	-1.506,08
1/240000-630000	Portogebühren	2222	3222	24	0,85	100,00	-99,15	0,85	100,00	-99,15
1/240000-631000	Telefon	2222	3222	24	1.144,52	400,00	744,52	1.085,82	400,00	685,82
1/240000-631001	noegig - Glasfaser-Anschlüsse Internet	2222	3222	24	166,67		166,67	166,67		166,67
1/240000-650001	Zinsen für Finanzschulden in Euro	2241	3241	25	2.495,99	2.200,00	295,99	2.495,99	2.200,00	295,99
1/240000-670000	Versicherungen	2222	3222	24	1.052,20	700,00	352,20	1.052,20	700,00	352,20
1/240000-670001	Versicherungen E-Auto - HO-577CL	2222	3222	24	127,31	300,00	-172,69	127,31	300,00	-172,69
1/240000-680000	Planmäßige Abschreibung	2226			12.295,67	12.100,00	195,67			
1/240000-711000	Öffentliche Abgaben	2225	3225	24	2.253,75	1.700,00	553,75	2.253,75	1.700,00	553,75
1/240000-720000	Personalkostenbeiträge Kindergarten Sigmundsherberg	2225	3225	24	66.385,33	68.100,00	-1.714,67	66.385,33	68.100,00	-1.714,67
1/240000-720001	Personalkostenbeiträge E-Auto Kdg Sig	2225	3225	24	1.562,99		1.562,99	1.562,99		1.562,99
1/240000-724000	Reisekosten DN 3014	2225	3225	24	186,99	100,00	86,99	186,99	100,00	86,99
1/240000-728001	Kehrgebühren/So.Überprüf. - Kdg Sig	2225	3225	24	474,31	400,00	74,31	474,31	400,00	74,31
1/240000-728002	Essensgeld Kindergarten	2225	3225	24	7.554,48	7.000,00	554,48	7.417,81	7.000,00	417,81
1/240000-728004	Evaluierung - Honorar	2225	3225	24	260,25	100,00	160,25	260,25	100,00	160,25
1/240000-728005	Entgelte für sonstige Leistungen	2225	3225	24	500,00		500,00	500,00		500,00
1/240000-728010	Kursbeiträge/Schulungen (vormals 7290)	2225	3225	24		400,00	-400,00		400,00	-400,00
1/240000-728100	Linzenzen, etc.	2225	3225	24	136,67		136,67	136,67		136,67
1/240000-729000	Sonstige Ausgaben	2225	3225	24	614,00		614,00	614,00		614,00
SU 22 / 32	Summe Aufwendungen / Auszahlungen operative Gebarung				204.510,77	200.000,00	4.510,77	187.448,97	184.300,00	3.148,97
SA 0 / SA 1	(0) Nettoergebnis (21 - 22) / (1) Geldfluss operative Gebarung (31 - 32)				-107.002,05	-93.100,00	-13.902,05	-99.518,63	-78.000,00	-21.518,63
SU 23	Summe Haushaltsrücklagen				0,00	0,00	0,00	0,00	0,00	0,00
SA00	Nettoergebnis nach Zuw./Entn. Haushaltsrücklagen (Saldo 0 +/- SU23)				-107.002,05	-93.100,00	-13.902,05			
Investive Gebarung										
SU 33	Summe Einzahlungen investive Gebarung							0,00	0,00	0,00
1/240000-042000	Betriebsausstattung		3415	2 41					1.700,00	-1.700,00
SU 34	Summe Auszahlungen investive Gebarung							0,00	1.700,00	-1.700,00
SA2	Saldo (2) Geldfluss aus der Investiven Gebarung (33 - 34)							0,00	-1.700,00	1.700,00
SA3	Saldo (3) Nettofinanzierungssaldo (Saldo 1 + Saldo 2)							-99.518,63	-79.700,00	-19.818,63

		MVAG	MVAG	VCQU	Ergebnisrechnung			Finanzierungsrechnung		
		EH	FH		RA 2021	VA 2021	RA - VA	RA 2021	VA 2021	RA - VA
Finanzierungstätigkeit										
SU 35	Summe Einzahlungen aus der Finanzierungstätigkeit							0,00	0,00	0,00
1/240000-346001	Investitionsdarlehen von Finanzunternehmen		3614	65				40.346,00	40.400,00	-54,00
SU 36	Summe Auszahlungen aus der Finanzierungstätigkeit							40.346,00	40.400,00	-54,00
SA4	Saldo (4) Geldfluss aus der Finanzierungstätigkeit (35 – 36)							-40.346,00	-40.400,00	54,00
SA5	Saldo (5) Geldfluss aus der voranschlagswirksamen Gebarung (Saldo 3 + Saldo 4)							-139.864,63	-120.100,00	-19.764,63
240001 Kindergarten Sigmundsherberg - TBE										
Operative Gebarung										
2/240001+810000	Elternbeiträge TBE	2114	3114	13	8.588,05	1.500,00	7.088,05	7.968,80	1.500,00	6.468,80
2/240001+810200	Essensgeld TBE	2114	3114	13	310,61	200,00	110,61	307,96	200,00	107,96
2/240001+816000	Kostenbeiträge Personal (Fdg NÖLRG)	2114	3114	13	60.000,00	73.200,00	-13.200,00	60.000,00	73.200,00	-13.200,00
6/240001+829911	sonstige Zuwendungen von investive auf investive Projekte	2116	3116	1 18		19.400,00	-19.400,00		19.400,00	-19.400,00
SU 21 / 31	Summe Erträge / Einzahlungen operative Gebarung				68.898,66	94.300,00	-25.401,34	68.276,76	94.300,00	-26.023,24
1/240001-400000	TBE Geringwertige Wirtschaftsgüter (GWG)	2221	3221	23	5.369,69	4.000,00	1.369,69	5.369,69	4.000,00	1.369,69
1/240001-430000	TBE Lebensmittel	2221	3221	23	142,75		142,75	142,75		142,75
1/240001-454000	TBE Reinigungsmittel	2221	3221	23	281,42		281,42	281,42		281,42
1/240001-456000	TBE Schreib-, Zeichen- und sonstige Büromittel	2221	3221	23	153,29		153,29	153,29		153,29
1/240001-457000	TBE Druckwerke	2221	3221	23	179,14		179,14	179,14		179,14
1/240001-458000	TBE Mittel zur ärztlichen Betreuung und Gesundheitsvorsorge	2221	3221	23	10,43		10,43	10,43		10,43
1/240001-459000	TBE Sonstige Verbrauchsgüter	2221	3221	23	561,16		561,16	561,16		561,16
1/240001-511000	Geldbezüge der Vertragsbediensteten in handwerklicher Verwendung	2211	3211	20	50.256,25	70.300,00	-20.043,75	50.256,25	70.300,00	-20.043,75
1/240001-511001	Kdg-Betreuer in der Kleinkindgruppe	2211	3211	20		20.200,00	-20.200,00		20.200,00	-20.200,00
1/240001-569000	Sonstige Nebengebühren	2211	3211	20	540,57		540,57	540,57		540,57
1/240001-580000	Dienstgeberbeiträge zum Ausgleichsfonds für Familienbeihilfen	2212	3212	20	1.981,31	4.100,00	-2.118,69	1.981,31	4.100,00	-2.118,69
1/240001-582000	Sonstige Dienstgeberbeiträge zur sozialen Sicherheit	2212	3212	20	10.753,20	16.700,00	-5.946,80	10.753,20	16.700,00	-5.946,80
1/240001-592000	Dotierung von Rückstellungen für Jubiläumszuwendungen	2214			142,86		142,86			
1/240001-618000	Instandhaltung von sonstigen Anlagen	2224	3224	24	21,43		21,43	21,43		21,43
1/240001-620000	Transportkosten - Ankauf von Fahrkarten	2222	3222	24	8,73		8,73	8,73		8,73
1/240001-630000	Porto	2222	3222	24	4,64		4,64	4,64		4,64
1/240001-631000	Telekommunikationsdienste	2222	3222	24	84,50		84,50	84,50		84,50
1/240001-680000	Planmäßige Abschreibung	2226			2.390,33		2.390,33			

		MVAG			Ergebnisrechnung			Finanzierungsrechnung		
		EH	FH	VCQU	RA 2021	VA 2021	RA - VA	RA 2021	VA 2021	RA - VA
1/240001-720000	Kostenbeiträge (Kostenersätze) für Leistungen	2225	3225	24	4.606,28		4.606,28	4.606,28		4.606,28
1/240001-724000	Reisegebühren	2225	3225	24	51,87		51,87	51,87		51,87
1/240001-728000	TBE - Wartungsverträge, Lizenzen	2225	3225	24	285,00		285,00	285,00		285,00
1/240001-728010	Kursbeiträge, Schulungen - TBE	2225	3225	24	25,83		25,83	25,83		25,83
5/240001-729960	Sonstige Aufwendungen	2225	3225	24		-10.000,00	10.000,00		-10.000,00	10.000,00
SU 22 / 32	Summe Aufwendungen / Auszahlungen operative Gebarung				77.850,68	105.300,00	-27.449,32	75.317,49	105.300,00	-29.982,51
SA 0 / SA 1	(0) Nettoergebnis (21 - 22) / (1) Geldfluss operative Gebarung (31 - 32)				-8.952,02	-11.000,00	2.047,98	-7.040,73	-11.000,00	3.959,27
SU 23	Summe Haushaltsrücklagen				0,00	0,00	0,00	0,00	0,00	0,00
SA00	Nettoergebnis nach Zuw./Entn. Haushaltsrücklagen (Saldo 0 +/- SU23)				-8.952,02	-11.000,00	2.047,98			
Investive Gebarung										
6/240001+301000	Kapitaltransfers von Ländern, Landesfonds und Landeskammern (Schul- u. Kdg fonds)		3331	1 33					6.500,00	-6.500,00
SU 33	Summe Einzahlungen investive Gebarung							0,00	6.500,00	-6.500,00
SU 34	Summe Auszahlungen investive Gebarung							0,00	0,00	0,00
SA2	Saldo (2) Geldfluss aus der Investiven Gebarung (33 - 34)							0,00	6.500,00	-6.500,00
SA3	Saldo (3) Nettofinanzierungssaldo (Saldo 1 + Saldo 2)							-7.040,73	-4.500,00	-2.540,73
Finanzierungstätigkeit										
SU 35	Summe Einzahlungen aus der Finanzierungstätigkeit							0,00	0,00	0,00
SU 36	Summe Auszahlungen aus der Finanzierungstätigkeit							0,00	0,00	0,00
SA4	Saldo (4) Geldfluss aus der Finanzierungstätigkeit (35 - 36)							0,00	0,00	0,00
SA5	Saldo (5) Geldfluss aus der voranschlagswirksamen Gebarung (Saldo 3 + Saldo 4)							-7.040,73	-4.500,00	-2.540,73
240002	Kindergarten Sigmundsherberg Um- und Zubau									
Operative Gebarung										
6/240002+829000	Sonstige Erträge	2116	3116	1 18	5.436,69		5.436,69	5.436,69		5.436,69
6/240002+829910	sonstige Zuwendungen von operative auf investive Projekte	2116	3116	1 18	91.242,69		91.242,69	91.242,69		91.242,69
6/240002+829960	sonstige Einnahme - Übernahme	2116	3116	1 18	304.943,06	304.900,00	43,06	304.943,06	304.900,00	43,06
SU 21 / 31	Summe Erträge / Einzahlungen operative Gebarung				401.622,44	304.900,00	96.722,44	401.622,44	304.900,00	96.722,44
1/240002-680000	Planmäßige Abschreibung	2226			30.566,10		30.566,10			
5/240002-720000	Kostenbeiträge (Kostenersätze) für Leistungen Bauhof	2225	3225	1 24	5.436,69		5.436,69	5.436,69		5.436,69
5/240002-729911	sonstige Zuweisungen von investive auf investive Projekte	2225	3225	1 24		19.400,00	-19.400,00		19.400,00	-19.400,00
5/240002-729960	Sonstige Aufwendungen	2225	3225	24	304.943,06	304.900,00	43,06	304.943,06	304.900,00	43,06
SU 22 / 32	Summe Aufwendungen / Auszahlungen operative Gebarung				340.945,85	324.300,00	16.645,85	310.379,75	324.300,00	-13.920,25
SA 0 / SA 1	(0) Nettoergebnis (21 - 22) / (1) Geldfluss operative Gebarung (31 - 32)				60.676,59	-19.400,00	80.076,59	91.242,69	-19.400,00	110.642,69
SU 23	Summe Haushaltsrücklagen				0,00	0,00	0,00	0,00	0,00	0,00

		MVAG			Ergebnisrechnung			Finanzierungsrechnung		
		EH	FH	VCQU	RA 2021	VA 2021	RA - VA	RA 2021	VA 2021	RA - VA
SA00	Nettoergebnis nach Zuw./Entn. Haushaltsrücklagen (Saldo 0 +/- SU23)				60.676,59	-19.400,00	80.076,59			
Investive Gebarung										
6/240002+300001	Kapitaltransfers von Bund, Bundesfonds und Bundeskammern		3331	1 33				1.238,00		1.238,00
6/240002+301000	Kapitaltransfers von Ländern, Landesfonds und Landeskammern		3331	1 33					67.500,00	-67.500,00
6/240002+301001	Kapitaltransfers von Ländern, Landesfonds und Landeskammern (Zi-Zusch.)		3331	1 33				149.200,00	22.500,00	126.700,00
6/240002+301002	Kapitaltransfers von Ländern, Landesfonds und Landeskammern		3331	1 33				22.200,00		22.200,00
6/240002+307000	Kapitaltransfers von privaten Haushalten und privaten Organisationen ohne Erwerbszweck und andere		3334	1 34				1.100,00		1.100,00
SU 33	Summe Einzahlungen investive Gebarung							173.738,00	90.000,00	83.738,00
5/240002-006000	Außenanlagen		3412	1 40				24.068,50	15.000,00	9.068,50
5/240002-042000	Amts-, Betriebs- und Geschäftsausstattung		3415	1 41				70.915,55	75.000,00	-4.084,45
5/240002-060000	Im Bau befindliche Grundstückseinrichtungen		3412	1 40				474.939,70	431.100,00	43.839,70
SU 34	Summe Auszahlungen investive Gebarung							569.923,75	521.100,00	48.823,75
SA2	Saldo (2) Geldfluss aus der Investiven Gebarung (33 – 34)							-396.185,75	-431.100,00	34.914,25
SA3	Saldo (3) Nettofinanzierungssaldo (Saldo 1 + Saldo 2)							-304.943,06	-450.500,00	145.556,94
Finanzierungstätigkeit										
SU 35	Summe Einzahlungen aus der Finanzierungstätigkeit							0,00	0,00	0,00
SU 36	Summe Auszahlungen aus der Finanzierungstätigkeit							0,00	0,00	0,00
SA4	Saldo (4) Geldfluss aus der Finanzierungstätigkeit (35 – 36)							0,00	0,00	0,00
SA5	Saldo (5) Geldfluss aus der voranschlagswirksamen Gebarung (Saldo 3 + Saldo 4)							-304.943,06	-450.500,00	145.556,94
240003	Kindergarten-Transport									
Operative Gebarung										
6/240003+829910	sonstige Zuwendungen von operative auf investive Projekte	2116	3116	1 18		19.000,00	-19.000,00		19.000,00	-19.000,00
6/240003+871001	Kapitaltransfers aus Gemeinde-Bedarfszuweisungsmittel (Energie)	2121	3121	1 33	5.000,00		5.000,00	5.000,00		5.000,00
SU 21 / 31	Summe Erträge / Einzahlungen operative Gebarung				5.000,00	19.000,00	-14.000,00	5.000,00	19.000,00	-14.000,00
1/240003-680000	Planmäßige Abschreibung	2226			24,53		24,53			
SU 22 / 32	Summe Aufwendungen / Auszahlungen operative Gebarung				24,53	0,00	24,53	0,00	0,00	0,00
SA 0 / SA 1	(0) Nettoergebnis (21 - 22) / (1) Geldfluss operative Gebarung (31 – 32)				4.975,47	19.000,00	-14.024,53	5.000,00	19.000,00	-14.000,00
SU 23	Summe Haushaltsrücklagen				0,00	0,00	0,00	0,00	0,00	0,00
SA00	Nettoergebnis nach Zuw./Entn. Haushaltsrücklagen (Saldo 0 +/- SU23)				4.975,47	19.000,00	-14.024,53			

		MVAG			Ergebnisrechnung			Finanzierungsrechnung		
		EH	FH	VCQU	RA 2021	VA 2021	RA - VA	RA 2021	VA 2021	RA - VA
Investive Gebarung										
6/240003+301000	Kapitaltransfers von Ländern, Landesfonds und Landeskammern		3331	1 33				6.000,00		-6.000,00
6/240003+301001	Kapitaltransfers von Ländern, Landesfonds und Landeskammern		3331	1 33				8.300,00		-8.300,00
SU 33	Summe Einzahlungen investive Gebarung							0,00	14.300,00	-14.300,00
5/240003-040000	Fahrzeuge		3414	1 41				40.762,99	33.300,00	7.462,99
5/240003-042000	Amts-, Betriebs- und Geschäftsausstattung		3415	1 41				490,59		490,59
SU 34	Summe Auszahlungen investive Gebarung							41.253,58	33.300,00	7.953,58
SA2	Saldo (2) Geldfluss aus der Investiven Gebarung (33 – 34)							-41.253,58	-19.000,00	-22.253,58
SA3	Saldo (3) Nettofinanzierungssaldo (Saldo 1 + Saldo 2)							-36.253,58	0,00	-36.253,58
Finanzierungstätigkeit										
SU 35	Summe Einzahlungen aus der Finanzierungstätigkeit							0,00	0,00	0,00
SU 36	Summe Auszahlungen aus der Finanzierungstätigkeit							0,00	0,00	0,00
SA4	Saldo (4) Geldfluss aus der Finanzierungstätigkeit (35 – 36)							0,00	0,00	0,00
SA5	Saldo (5) Geldfluss aus der voranschlagswirksamen Gebarung (Saldo 3 + Saldo 4)							-36.253,58	0,00	-36.253,58
240100	Kindergärten									
Operative Gebarung										
2/240100+810000	Elternbeiträge	2114	3114	13	1.460,14	1.500,00	-39,86	1.446,87	1.500,00	-53,13
2/240100+810200	Essensgeld Kindergarten	2114	3114	13		200,00	-200,00		200,00	-200,00
2/240100+813000	Erträge aus der Auflösung von Investitionszuschüssen (Kapitaltransfers)	2127			247,23	200,00	47,23			
2/240100+816001	Kostenbeiträge (Kostenersätze) für sonstige Leistungen	2114	3114	13	500,00		500,00	500,00		500,00
2/240100+816100	Personalkostenersätze	2114	3114	13	28.349,88	23.900,00	4.449,88	28.349,88	23.900,00	4.449,88
2/240100+828000	Ersätze für Beförderung von Kindern	2116	3116	18	516,80	1.500,00	-983,20	516,80	1.500,00	-983,20
SU 21 / 31	Summe Erträge / Einzahlungen operative Gebarung				31.074,05	27.300,00	3.774,05	30.813,55	27.100,00	3.713,55
1/240100-400000	Geringwertige Wirtschaftsgüter	2221	3221	23	1.194,52	700,00	494,52	1.200,95	700,00	500,95
1/240100-430000	Lebensmittel - Kdg Wa	2221	3221	23	250,87	300,00	-49,13	320,24	300,00	20,24
1/240100-454000	Reinigungsmittel	2221	3221	23	126,81	300,00	-173,19	126,24	300,00	-173,76
1/240100-456000	Büromaterial	2221	3221	23	301,60	500,00	-198,40	301,60	500,00	-198,40
1/240100-457000	Druckwerke	2221	3221	23	83,66	300,00	-216,34	83,66	300,00	-216,34
1/240100-459000	Sonstige Verbrauchsgüter	2221	3221	23	646,11	800,00	-153,89	705,24	800,00	-94,76
1/240100-511000	Bezüge VB	2211	3211	20	21.637,99	18.900,00	2.737,99	21.637,99	18.900,00	2.737,99
1/240100-565000	Mehrleistungsvergütungen	2211	3211	20	696,74		696,74	696,74		696,74
1/240100-569000	Sonstige Nebengebuehren	2211	3211	20	295,38	100,00	195,38	295,38	100,00	195,38
1/240100-580000	DGB zum Ausgleichsfonds VB	2212	3212	20	882,56	900,00	-17,44	882,56	900,00	-17,44

		MVAG			Ergebnisrechnung			Finanzierungsrechnung		
		EH	FH	VCQU	RA 2021	VA 2021	RA - VA	RA 2021	VA 2021	RA - VA
1/240100-582000	DGB Sozialversicherung - VB inkl. Mitarbeitervorsorgekasse	2212	3212	20	4.837,21	3.900,00	937,21	4.837,21	3.900,00	937,21
1/240100-592000	Dotierung von Rückstellungen für Jubiläumszuwendungen	2214				300,00	-300,00			
1/240100-600000	Strom	2222	3222	24	294,16	300,00	-5,84	294,16	300,00	-5,84
1/240100-600100	Beheizung - Gaslieferung EVN (vormals 4510 - falsche Post!)	2222	3222	24	1.350,69	1.400,00	-49,31	1.350,69	1.400,00	-49,31
1/240100-614000	Instandhaltung der Gebäude	2224	3224	24	19,48	500,00	-480,52	19,48	500,00	-480,52
1/240100-618000	Instandhaltung der Einrichtung/ so. Anlagen (Kopierer etc.)	2224	3224	24		500,00	-500,00		500,00	-500,00
1/240100-619000	Instandhaltung von Sonderanlagen (Garten)	2224	3224	24		100,00	-100,00		100,00	-100,00
1/240100-620000	Transportkosten für Kinder	2222	3222	24	895,91	1.000,00	-104,09	895,91	1.000,00	-104,09
1/240100-630000	Portogebühren	2222	3222	24	17,65		17,65	17,65		17,65
1/240100-631000	Telefongebühren	2222	3222	24	240,24	300,00	-59,76	239,49	300,00	-60,51
1/240100-631001	noegig - Glasfaseranschlüsse Internet	2222	3222	24	250,00		250,00	250,00		250,00
1/240100-670000	Versicherungen	2222	3222	24	605,68	500,00	105,68	605,68	500,00	105,68
1/240100-680000	Planmäßige Abschreibung	2226			5.305,82	5.300,00	5,82			
1/240100-700000	Mietzinse - Pacht Spielplatz Kindergarten Walkenstein	2223	3223	24	81,54	100,00	-18,46	81,54	100,00	-18,46
1/240100-711000	Öffentliche Abgaben	2225	3225	24	969,74	900,00	69,74	969,74	900,00	69,74
1/240100-720000	Personalkostenbeiträge Kindergarten Walkenstein	2225	3225	24	27.006,37	32.000,00	-4.993,63	27.006,37	32.000,00	-4.993,63
1/240100-720001	Personalkostenbeiträge E-Auto Kdg Wa	2225	3225	24	1.562,99		1.562,99	1.562,99		1.562,99
1/240100-724000	Reisekosten	2225	3225	24		100,00	-100,00		100,00	-100,00
1/240100-728001	Kehrgebühren/So. Überprüf. - Kdg Wa	2225	3225	24	350,78	300,00	50,78	350,78	300,00	50,78
1/240100-728002	Essensgeld Kindergarten	2225	3225	24		200,00	-200,00		200,00	-200,00
1/240100-728003	Evaluierung - Honorar	2225	3225	24	76,65	100,00	-23,35	76,65	100,00	-23,35
1/240100-728004	Entgelte für sonstige Leistungen	2225	3225	24	500,00		500,00	500,00		500,00
1/240100-728010	Kursbeiträge/Schulungen (vormals 7290)	2225	3225	24		100,00	-100,00		100,00	-100,00
1/240100-728100	Lizenzen, etc.	2225	3225	24	136,67		136,67	136,67		136,67
1/240100-729000	Sonstige Ausgaben	2225	3225	24	12,00		12,00	12,00		12,00
SU 22 / 32	Summe Aufwendungen / Auszahlungen operative Gebarung				70.629,82	70.700,00	-70,18	65.457,61	65.100,00	357,61
SA 0 / SA 1	(0) Nettoergebnis (21 - 22) / (1) Geldfluss operative Gebarung (31 - 32)				-39.555,77	-43.400,00	3.844,23	-34.644,06	-38.000,00	3.355,94
SU 23	Summe Haushaltsrücklagen				0,00	0,00	0,00	0,00	0,00	0,00
SA00	Nettoergebnis nach Zuw./Entn. Haushaltsrücklagen (Saldo 0 +/- SU23)				-39.555,77	-43.400,00	3.844,23			
Investive Gebarung										
SU 33	Summe Einzahlungen investive Gebarung							0,00	0,00	0,00
SU 34	Summe Auszahlungen investive Gebarung							0,00	0,00	0,00
SA2	Saldo (2) Geldfluss aus der Investiven Gebarung (33 - 34)							0,00	0,00	0,00

		MVAG	MVAG	VCQU	Ergebnisrechnung			Finanzierungsrechnung		
		EH	FH		RA 2021	VA 2021	RA - VA	RA 2021	VA 2021	RA - VA
SA3	Saldo (3) Nettofinanzierungssaldo (Saldo 1 + Saldo 2)							-34.644,06	-38.000,00	3.355,94
Finanzierungstätigkeit										
SU 35	Summe Einzahlungen aus der Finanzierungstätigkeit							0,00	0,00	0,00
SU 36	Summe Auszahlungen aus der Finanzierungstätigkeit							0,00	0,00	0,00
SA4	Saldo (4) Geldfluss aus der Finanzierungstätigkeit (35 – 36)							0,00	0,00	0,00
SA5	Saldo (5) Geldfluss aus der voranschlagswirksamen Gebarung (Saldo 3 + Saldo 4)							-34.644,06	-38.000,00	3.355,94
25	Außerschulische Jugendberziehung									
259	Sonstige Einrichtungen und Maßnahmen									
259000	Sonstige Einrichtungen und Maßnahmen									
Operative Gebarung										
SU 21 / 31	Summe Erträge / Einzahlungen operative Gebarung				0,00	0,00	0,00	0,00	0,00	0,00
1/259000-757000	Subventionen zur Jugendförderung	2234	3234	27	10.500,00	4.400,00	6.100,00	10.500,00	4.400,00	6.100,00
SU 22 / 32	Summe Aufwendungen / Auszahlungen operative Gebarung				10.500,00	4.400,00	6.100,00	10.500,00	4.400,00	6.100,00
SA 0 / SA 1	(0) Nettoergebnis (21 - 22) / (1) Geldfluss operative Gebarung (31 – 32)				-10.500,00	-4.400,00	-6.100,00	-10.500,00	-4.400,00	-6.100,00
SU 23	Summe Haushaltsrücklagen				0,00	0,00	0,00	0,00	0,00	0,00
SA00	Nettoergebnis nach Zuw./Entn. Haushaltsrücklagen (Saldo 0 +/- SU23)				-10.500,00	-4.400,00	-6.100,00			
Investive Gebarung										
SU 33	Summe Einzahlungen investive Gebarung							0,00	0,00	0,00
SU 34	Summe Auszahlungen investive Gebarung							0,00	0,00	0,00
SA2	Saldo (2) Geldfluss aus der Investiven Gebarung (33 – 34)							0,00	0,00	0,00
SA3	Saldo (3) Nettofinanzierungssaldo (Saldo 1 + Saldo 2)							-10.500,00	-4.400,00	-6.100,00
Finanzierungstätigkeit										
SU 35	Summe Einzahlungen aus der Finanzierungstätigkeit							0,00	0,00	0,00
SU 36	Summe Auszahlungen aus der Finanzierungstätigkeit							0,00	0,00	0,00
SA4	Saldo (4) Geldfluss aus der Finanzierungstätigkeit (35 – 36)							0,00	0,00	0,00
SA5	Saldo (5) Geldfluss aus der voranschlagswirksamen Gebarung (Saldo 3 + Saldo 4)							-10.500,00	-4.400,00	-6.100,00
26	Sport und außerschulische Leibesberziehung									
265	Tennisplätze und –hallen									
265000	Tennisplätze u. -Hallen									
Operative Gebarung										
SU 21 / 31	Summe Erträge / Einzahlungen operative Gebarung				0,00	0,00	0,00	0,00	0,00	0,00
1/265000-711000	Öffentliche Abgaben	2225	3225	24	5.585,84	3.700,00	1.885,84	5.585,84	3.700,00	1.885,84
SU 22 / 32	Summe Aufwendungen / Auszahlungen operative Gebarung				5.585,84	3.700,00	1.885,84	5.585,84	3.700,00	1.885,84
SA 0 / SA 1	(0) Nettoergebnis (21 - 22) / (1) Geldfluss operative Gebarung (31 – 32)				-5.585,84	-3.700,00	-1.885,84	-5.585,84	-3.700,00	-1.885,84

	MVAG EH	MVAG FH	VCQU	Ergebnisrechnung			Finanzierungsrechnung		
				RA 2021	VA 2021	RA - VA	RA 2021	VA 2021	RA - VA
SU 23									
	Summe Haushaltsrücklagen			0,00	0,00	0,00	0,00	0,00	0,00
SA00	Nettoergebnis nach Zuw./Entn. Haushaltsrücklagen (Saldo 0 +/- SU23)			-5.585,84	-3.700,00	-1.885,84			
Investive Gebarung									
SU 33	Summe Einzahlungen investive Gebarung						0,00	0,00	0,00
SU 34	Summe Auszahlungen investive Gebarung						0,00	0,00	0,00
SA2	Saldo (2) Geldfluss aus der Investiven Gebarung (33 – 34)						0,00	0,00	0,00
SA3	Saldo (3) Nettofinanzierungssaldo (Saldo 1 + Saldo 2)						-5.585,84	-3.700,00	-1.885,84
Finanzierungstätigkeit									
SU 35	Summe Einzahlungen aus der Finanzierungstätigkeit						0,00	0,00	0,00
SU 36	Summe Auszahlungen aus der Finanzierungstätigkeit						0,00	0,00	0,00
SA4	Saldo (4) Geldfluss aus der Finanzierungstätigkeit (35 – 36)						0,00	0,00	0,00
SA5	Saldo (5) Geldfluss aus der voranschlagswirksamen Gebarung (Saldo 3 + Saldo 4)						-5.585,84	-3.700,00	-1.885,84
269	Sonstige Einrichtungen und Maßnahmen								
269001	Sonst. Einrichtungen - Minigolfanlage								
Operative Gebarung									
SU 21 / 31	Summe Erträge / Einzahlungen operative Gebarung			0,00	0,00	0,00	0,00	0,00	0,00
1/269001-400000	Geringwertige Wirtschaftsgüter (GWG)	2221	3221	23	691,02		691,02	691,02	691,02
SU 22 / 32	Summe Aufwendungen / Auszahlungen operative Gebarung			691,02	0,00	691,02	691,02	0,00	691,02
SA 0 / SA 1	(0) Nettoergebnis (21 - 22) / (1) Geldfluss operative Gebarung (31 – 32)			-691,02	0,00	-691,02	-691,02	0,00	-691,02
SU 23	Summe Haushaltsrücklagen			0,00	0,00	0,00	0,00	0,00	0,00
SA00	Nettoergebnis nach Zuw./Entn. Haushaltsrücklagen (Saldo 0 +/- SU23)			-691,02	0,00	-691,02			
Investive Gebarung									
SU 33	Summe Einzahlungen investive Gebarung						0,00	0,00	0,00
SU 34	Summe Auszahlungen investive Gebarung						0,00	0,00	0,00
SA2	Saldo (2) Geldfluss aus der Investiven Gebarung (33 – 34)						0,00	0,00	0,00
SA3	Saldo (3) Nettofinanzierungssaldo (Saldo 1 + Saldo 2)						-691,02	0,00	-691,02
Finanzierungstätigkeit									
SU 35	Summe Einzahlungen aus der Finanzierungstätigkeit						0,00	0,00	0,00
SU 36	Summe Auszahlungen aus der Finanzierungstätigkeit						0,00	0,00	0,00
SA4	Saldo (4) Geldfluss aus der Finanzierungstätigkeit (35 – 36)						0,00	0,00	0,00
SA5	Saldo (5) Geldfluss aus der voranschlagswirksamen Gebarung (Saldo 3 + Saldo 4)						-691,02	0,00	-691,02

		MVAG	MVAG	VCQU	Ergebnisrechnung			Finanzierungsrechnung		
		EH	FH		RA 2021	VA 2021	RA - VA	RA 2021	VA 2021	RA - VA
27	Erwachsenenbildung									
271	Volksbildungswerke									
271000	Volksbildungswerke									
Operative Gebarung										
SU 21 / 31	Summe Erträge / Einzahlungen operative Gebarung				0,00	0,00	0,00	0,00	0,00	0,00
1/271000-413000	Druckwerke (BHW-Programme) GR 9.4.14(18)	2221	3221	23	240,00	400,00	-160,00	240,00	400,00	-160,00
1/271000-728000	BHW-Programm Verteilung	2225	3225	24		200,00	-200,00		200,00	-200,00
1/271000-757000	Subventionen an BHW	2234	3234	27	720,00	400,00	320,00	720,00	400,00	320,00
SU 22 / 32	Summe Aufwendungen / Auszahlungen operative Gebarung				960,00	1.000,00	-40,00	960,00	1.000,00	-40,00
SA 0 / SA 1	(0) Nettoergebnis (21 - 22) / (1) Geldfluss operative Gebarung (31 - 32)				-960,00	-1.000,00	40,00	-960,00	-1.000,00	40,00
SU 23	Summe Haushaltsrücklagen				0,00	0,00	0,00	0,00	0,00	0,00
SA00	Nettoergebnis nach Zuw./Entn. Haushaltsrücklagen (Saldo 0 +/- SU23)				-960,00	-1.000,00	40,00			
Investive Gebarung										
SU 33	Summe Einzahlungen investive Gebarung							0,00	0,00	0,00
SU 34	Summe Auszahlungen investive Gebarung							0,00	0,00	0,00
SA2	Saldo (2) Geldfluss aus der Investiven Gebarung (33 - 34)							0,00	0,00	0,00
SA3	Saldo (3) Nettofinanzierungssaldo (Saldo 1 + Saldo 2)							-960,00	-1.000,00	40,00
Finanzierungstätigkeit										
SU 35	Summe Einzahlungen aus der Finanzierungstätigkeit							0,00	0,00	0,00
SU 36	Summe Auszahlungen aus der Finanzierungstätigkeit							0,00	0,00	0,00
SA4	Saldo (4) Geldfluss aus der Finanzierungstätigkeit (35 - 36)							0,00	0,00	0,00
SA5	Saldo (5) Geldfluss aus der voranschlagswirksamen Gebarung (Saldo 3 + Saldo 4)							-960,00	-1.000,00	40,00
273	Volksbüchereien									
273000	Volksbüchereien									
Operative Gebarung										
SU 21 / 31	Summe Erträge / Einzahlungen operative Gebarung				0,00	0,00	0,00	0,00	0,00	0,00
1/273000-757000	Subvention - Öffentliche Bücherei	2234	3234	27	4.000,00	3.000,00	1.000,00	4.000,00	3.000,00	1.000,00
SU 22 / 32	Summe Aufwendungen / Auszahlungen operative Gebarung				4.000,00	3.000,00	1.000,00	4.000,00	3.000,00	1.000,00
SA 0 / SA 1	(0) Nettoergebnis (21 - 22) / (1) Geldfluss operative Gebarung (31 - 32)				-4.000,00	-3.000,00	-1.000,00	-4.000,00	-3.000,00	-1.000,00
SU 23	Summe Haushaltsrücklagen				0,00	0,00	0,00	0,00	0,00	0,00
SA00	Nettoergebnis nach Zuw./Entn. Haushaltsrücklagen (Saldo 0 +/- SU23)				-4.000,00	-3.000,00	-1.000,00			
Investive Gebarung										
SU 33	Summe Einzahlungen investive Gebarung							0,00	0,00	0,00
SU 34	Summe Auszahlungen investive Gebarung							0,00	0,00	0,00
SA2	Saldo (2) Geldfluss aus der Investiven Gebarung (33 - 34)							0,00	0,00	0,00

	MVAG EH	MVAG FH	VCQU	Ergebnisrechnung			Finanzierungsrechnung			
				RA 2021	VA 2021	RA - VA	RA 2021	VA 2021	RA - VA	
SA3	Saldo (3) Nettofinanzierungssaldo (Saldo 1 + Saldo 2)						-4.000,00	-3.000,00	-1.000,00	
Finanzierungstätigkeit										
SU 35	Summe Einzahlungen aus der Finanzierungstätigkeit						0,00	0,00	0,00	
SU 36	Summe Auszahlungen aus der Finanzierungstätigkeit						0,00	0,00	0,00	
SA4	Saldo (4) Geldfluss aus der Finanzierungstätigkeit (35 – 36)						0,00	0,00	0,00	
SA5	Saldo (5) Geldfluss aus der voranschlagswirksamen Gebarung (Saldo 3 + Saldo 4)						-4.000,00	-3.000,00	-1.000,00	
28	Forschung und Wissenschaft									
282	Studienbeihilfen									
282000	Nö. Semesterticket									
Operative Gebarung										
SU 21 / 31	Summe Erträge / Einzahlungen operative Gebarung			0,00	0,00	0,00	0,00	0,00	0,00	
1/282000-768000	NÖ Semesterticket	2234	3234	27	1.130,40	1.200,00	-69,60	1.130,40	1.200,00	-69,60
SU 22 / 32	Summe Aufwendungen / Auszahlungen operative Gebarung			1.130,40	1.200,00	-69,60	1.130,40	1.200,00	-69,60	
SA 0 / SA 1	(0) Nettoergebnis (21 - 22) / (1) Geldfluss operative Gebarung (31 – 32)			-1.130,40	-1.200,00	69,60	-1.130,40	-1.200,00	69,60	
SU 23	Summe Haushaltsrücklagen			0,00	0,00	0,00	0,00	0,00	0,00	
SA00	Nettoergebnis nach Zuw./Entn. Haushaltsrücklagen (Saldo 0 +/- SU23)			-1.130,40	-1.200,00	69,60				
Investive Gebarung										
SU 33	Summe Einzahlungen investive Gebarung						0,00	0,00	0,00	
SU 34	Summe Auszahlungen investive Gebarung						0,00	0,00	0,00	
SA2	Saldo (2) Geldfluss aus der Investiven Gebarung (33 – 34)						0,00	0,00	0,00	
SA3	Saldo (3) Nettofinanzierungssaldo (Saldo 1 + Saldo 2)						-1.130,40	-1.200,00	69,60	
Finanzierungstätigkeit										
SU 35	Summe Einzahlungen aus der Finanzierungstätigkeit						0,00	0,00	0,00	
SU 36	Summe Auszahlungen aus der Finanzierungstätigkeit						0,00	0,00	0,00	
SA4	Saldo (4) Geldfluss aus der Finanzierungstätigkeit (35 – 36)						0,00	0,00	0,00	
SA5	Saldo (5) Geldfluss aus der voranschlagswirksamen Gebarung (Saldo 3 + Saldo 4)						-1.130,40	-1.200,00	69,60	

		MVAG	MVAG	VCQU	Ergebnisrechnung			Finanzierungsrechnung		
		EH	FH		RA 2021	VA 2021	RA - VA	RA 2021	VA 2021	RA - VA
3 Kunst, Kultur und Kultus										
32	Musik und darstellende Kunst									
320	Ausbildung in Musik und darstellender Kunst									
320000	Ausbildung in Musik und darstellende Kunst									
Operative Gebarung										
SU 21 / 31	Summe Erträge / Einzahlungen operative Gebarung				0,00	0,00	0,00	0,00	0,00	0,00
1/320000-752000	Schulumlagen - Musikschule	2231	3231	26	23.156,51	20.300,00	2.856,51	23.156,51	20.300,00	2.856,51
SU 22 / 32	Summe Aufwendungen / Auszahlungen operative Gebarung				23.156,51	20.300,00	2.856,51	23.156,51	20.300,00	2.856,51
SA 0 / SA 1	(0) Nettoergebnis (21 - 22) / (1) Geldfluss operative Gebarung (31 - 32)				-23.156,51	-20.300,00	-2.856,51	-23.156,51	-20.300,00	-2.856,51
SU 23	Summe Haushaltsrücklagen				0,00	0,00	0,00	0,00	0,00	0,00
SA00	Nettoergebnis nach Zuw./Entn. Haushaltsrücklagen (Saldo 0 +/- SU23)				-23.156,51	-20.300,00	-2.856,51			
Investive Gebarung										
SU 33	Summe Einzahlungen investive Gebarung							0,00	0,00	0,00
SU 34	Summe Auszahlungen investive Gebarung							0,00	0,00	0,00
SA2	Saldo (2) Geldfluss aus der Investiven Gebarung (33 - 34)							0,00	0,00	0,00
SA3	Saldo (3) Nettofinanzierungssaldo (Saldo 1 + Saldo 2)							-23.156,51	-20.300,00	-2.856,51
Finanzierungstätigkeit										
SU 35	Summe Einzahlungen aus der Finanzierungstätigkeit							0,00	0,00	0,00
SU 36	Summe Auszahlungen aus der Finanzierungstätigkeit							0,00	0,00	0,00
SA4	Saldo (4) Geldfluss aus der Finanzierungstätigkeit (35 - 36)							0,00	0,00	0,00
SA5	Saldo (5) Geldfluss aus der voranschlagswirksamen Gebarung (Saldo 3 + Saldo 4)							-23.156,51	-20.300,00	-2.856,51
321	Einrichtungen der Musikpflege									
321000	Einrichtungen der Musikpflege									
Operative Gebarung										
SU 21 / 31	Summe Erträge / Einzahlungen operative Gebarung				0,00	0,00	0,00	0,00	0,00	0,00
1/321000-757000	Laufende Zuschüsse an Musikverbände	2234	3234	27	2.820,00	1.000,00	1.820,00	2.820,00	1.000,00	1.820,00
SU 22 / 32	Summe Aufwendungen / Auszahlungen operative Gebarung				2.820,00	1.000,00	1.820,00	2.820,00	1.000,00	1.820,00
SA 0 / SA 1	(0) Nettoergebnis (21 - 22) / (1) Geldfluss operative Gebarung (31 - 32)				-2.820,00	-1.000,00	-1.820,00	-2.820,00	-1.000,00	-1.820,00
SU 23	Summe Haushaltsrücklagen				0,00	0,00	0,00	0,00	0,00	0,00
SA00	Nettoergebnis nach Zuw./Entn. Haushaltsrücklagen (Saldo 0 +/- SU23)				-2.820,00	-1.000,00	-1.820,00			
Investive Gebarung										
SU 33	Summe Einzahlungen investive Gebarung							0,00	0,00	0,00
SU 34	Summe Auszahlungen investive Gebarung							0,00	0,00	0,00
SA2	Saldo (2) Geldfluss aus der Investiven Gebarung (33 - 34)							0,00	0,00	0,00

		MVAG MVAG VCQU			Ergebnisrechnung			Finanzierungsrechnung		
		EH	FH		RA 2021	VA 2021	RA - VA	RA 2021	VA 2021	RA - VA
SA3	Saldo (3) Nettofinanzierungssaldo (Saldo 1 + Saldo 2)							-2.820,00	-1.000,00	-1.820,00
Finanzierungstätigkeit										
SU 35	Summe Einzahlungen aus der Finanzierungstätigkeit							0,00	0,00	0,00
SU 36	Summe Auszahlungen aus der Finanzierungstätigkeit							0,00	0,00	0,00
SA4	Saldo (4) Geldfluss aus der Finanzierungstätigkeit (35 – 36)							0,00	0,00	0,00
SA5	Saldo (5) Geldfluss aus der voranschlagswirksamen Gebarung (Saldo 3 + Saldo 4)							-2.820,00	-1.000,00	-1.820,00
34	Museen und sonstige Sammlungen									
340	Museen									
340000	Museen									
Operative Gebarung										
SU 21 / 31	Summe Erträge / Einzahlungen operative Gebarung				0,00	0,00	0,00	0,00	0,00	0,00
1/340000-728000	Werbebeitrag (Logo+Schriftzug Kinderzug) - GR18.3.19/TOP18	2225	3225	24	200,00	200,00		200,00	200,00	
1/340000-757000	Subvention Kunst/Kultur Museen,Presshaus etc.	2234	3234	27	500,00	2.000,00	-1.500,00	500,00	2.000,00	-1.500,00
SU 22 / 32	Summe Aufwendungen / Auszahlungen operative Gebarung				700,00	2.200,00	-1.500,00	700,00	2.200,00	-1.500,00
SA 0 / SA 1	(0) Nettoergebnis (21 - 22) / (1) Geldfluss operative Gebarung (31 – 32)				-700,00	-2.200,00	1.500,00	-700,00	-2.200,00	1.500,00
SU 23	Summe Haushaltsrücklagen				0,00	0,00	0,00	0,00	0,00	0,00
SA00	Nettoergebnis nach Zuw./Entn. Haushaltsrücklagen (Saldo 0 +/- SU23)				-700,00	-2.200,00	1.500,00			
Investive Gebarung										
SU 33	Summe Einzahlungen investive Gebarung							0,00	0,00	0,00
SU 34	Summe Auszahlungen investive Gebarung							0,00	0,00	0,00
SA2	Saldo (2) Geldfluss aus der Investiven Gebarung (33 – 34)							0,00	0,00	0,00
SA3	Saldo (3) Nettofinanzierungssaldo (Saldo 1 + Saldo 2)							-700,00	-2.200,00	1.500,00
Finanzierungstätigkeit										
SU 35	Summe Einzahlungen aus der Finanzierungstätigkeit							0,00	0,00	0,00
SU 36	Summe Auszahlungen aus der Finanzierungstätigkeit							0,00	0,00	0,00
SA4	Saldo (4) Geldfluss aus der Finanzierungstätigkeit (35 – 36)							0,00	0,00	0,00
SA5	Saldo (5) Geldfluss aus der voranschlagswirksamen Gebarung (Saldo 3 + Saldo 4)							-700,00	-2.200,00	1.500,00

		MVAG	MVAG	VCQU	Ergebnisrechnung			Finanzierungsrechnung		
		EH	FH		RA 2021	VA 2021	RA - VA	RA 2021	VA 2021	RA - VA
36	Heimspflege									
361	Nichtwissenschaftliche Archive									
361000	Nichtwissenschaftliche Archive									
	Operative Gebarung									
2/361000+808000	Verkaufserlöse - Buch Dr. Koch "Im Hinterhof des Krieges"	2116	3116	16	156,00	100,00	56,00	56,00	100,00	-44,00
2/361000+808001	Verkaufserlöse - Buch Dr. Koch "Schicksal Kriegsgefangenschaft"	2116	3116	16	110,82		110,82	55,22		55,22
2/361000+808200	Verkaufserlös - Frank "Die vergessene Stadt"	2116	3116	16	90,00		90,00	40,00		40,00
SU 21 / 31	Summe Erträge / Einzahlungen operative Gebarung				356,82	100,00	256,82	151,22	100,00	51,22
SU 22 / 32	Summe Aufwendungen / Auszahlungen operative Gebarung				0,00	0,00	0,00	0,00	0,00	0,00
SA 0 / SA 1	(0) Nettoergebnis (21 - 22) / (1) Geldfluss operative Gebarung (31 - 32)				356,82	100,00	256,82	151,22	100,00	51,22
SU 23	Summe Haushaltsrücklagen				0,00	0,00	0,00	0,00	0,00	0,00
SA00	Nettoergebnis nach Zuw./Entn. Haushaltsrücklagen (Saldo 0 +/- SU23)				356,82	100,00	256,82			
	Investive Gebarung									
SU 33	Summe Einzahlungen investive Gebarung							0,00	0,00	0,00
SU 34	Summe Auszahlungen investive Gebarung							0,00	0,00	0,00
SA2	Saldo (2) Geldfluss aus der Investiven Gebarung (33 - 34)							0,00	0,00	0,00
SA3	Saldo (3) Nettofinanzierungssaldo (Saldo 1 + Saldo 2)							151,22	100,00	51,22
	Finanzierungstätigkeit									
SU 35	Summe Einzahlungen aus der Finanzierungstätigkeit							0,00	0,00	0,00
SU 36	Summe Auszahlungen aus der Finanzierungstätigkeit							0,00	0,00	0,00
SA4	Saldo (4) Geldfluss aus der Finanzierungstätigkeit (35 - 36)							0,00	0,00	0,00
SA5	Saldo (5) Geldfluss aus der voranschlagswirksamen Gebarung (Saldo 3 + Saldo 4)							151,22	100,00	51,22
362	Denkmalpflege									
362000	Denkmalpflege									
	Operative Gebarung									
SU 21 / 31	Summe Erträge / Einzahlungen operative Gebarung				0,00	0,00	0,00	0,00	0,00	0,00
1/362000-400001	Ankauf HI. Florian (Rod.)	2221	3221	23	2.568,00		2.568,00	2.568,00		2.568,00
1/362000-459000	Sonstige Verbrauchsgüter	2221	3221	23	56,50		56,50	56,50		56,50
1/362000-615000	Instandhaltung von Kulturgütern	2224	3224	24	75,00		75,00	75,00		75,00
1/362000-728000	Betreuung von Denkmälern GR 24.10.2016 (TOP 7)	2225	3225	24	500,00	500,00			500,00	-500,00
SU 22 / 32	Summe Aufwendungen / Auszahlungen operative Gebarung				3.199,50	500,00	2.699,50	2.699,50	500,00	2.199,50
SA 0 / SA 1	(0) Nettoergebnis (21 - 22) / (1) Geldfluss operative Gebarung (31 - 32)				-3.199,50	-500,00	-2.699,50	-2.699,50	-500,00	-2.199,50
SU 23	Summe Haushaltsrücklagen				0,00	0,00	0,00	0,00	0,00	0,00

		MVAG MVAG VCQU			Ergebnisrechnung			Finanzierungsrechnung		
		EH	FH		RA 2021	VA 2021	RA - VA	RA 2021	VA 2021	RA - VA
SA00	Nettoergebnis nach Zuw./Entn. Haushaltsrücklagen (Saldo 0 +/- SU23)				-3.199,50	-500,00	-2.699,50			
Investive Gebarung										
SU 33	Summe Einzahlungen investive Gebarung							0,00	0,00	0,00
SU 34	Summe Auszahlungen investive Gebarung							0,00	0,00	0,00
SA2	Saldo (2) Geldfluss aus der Investiven Gebarung (33 – 34)							0,00	0,00	0,00
SA3	Saldo (3) Nettofinanzierungssaldo (Saldo 1 + Saldo 2)							-2.699,50	-500,00	-2.199,50
Finanzierungstätigkeit										
SU 35	Summe Einzahlungen aus der Finanzierungstätigkeit							0,00	0,00	0,00
SU 36	Summe Auszahlungen aus der Finanzierungstätigkeit							0,00	0,00	0,00
SA4	Saldo (4) Geldfluss aus der Finanzierungstätigkeit (35 – 36)							0,00	0,00	0,00
SA5	Saldo (5) Geldfluss aus der voranschlagswirksamen Gebarung (Saldo 3 + Saldo 4)							-2.699,50	-500,00	-2.199,50
363	Altstadterhaltung und Ortsbildpflege									
363000	Altstadterhaltung und Ortsbildpflege									
Operative Gebarung										
2/363000+829000	Sonstige Einnahmen	2116	3116	18	50,00		50,00	50,00		50,00
SU 21 / 31	Summe Erträge / Einzahlungen operative Gebarung				50,00	0,00	50,00	50,00	0,00	50,00
1/363000-400000	Ankauf - geringwertige Wirtschaftsgüter	2221	3221	23	1.391,34	200,00	1.191,34	1.391,34	200,00	1.191,34
1/363000-452000	Treibstoffe - Rasenmäher	2221	3221	23	551,52	500,00	51,52	551,52	500,00	51,52
1/363000-459000	Sonstige Verbrauchsgüter (Blumen, Blumenerde etc.)	2221	3221	23	1.098,34	1.000,00	98,34	1.098,34	1.000,00	98,34
1/363000-600000	Strom	2222	3222	24	264,77	300,00	-35,23	264,77	300,00	-35,23
1/363000-616000	Instandhaltung von Rasenmäher, Motorsense, Häcksler etc.	2224	3224	24	587,49	1.000,00	-412,51	587,49	1.000,00	-412,51
1/363000-618000	Instandhaltung von sonstigen Anlagen (Bänke etc.)	2224	3224	24	254,06	100,00	154,06	393,65	100,00	293,65
1/363000-619000	Instandhaltung v. Sonderanlagen	2224	3224	24		200,00	-200,00		200,00	-200,00
1/363000-680000	Planmäßige Abschreibung	2226			450,00	500,00	-50,00			
1/363000-711000	Öffentliche Abgaben	2225	3225	24	563,63	200,00	363,63	563,63	200,00	363,63
1/363000-720000	Personalkostenbeiträge	2225	3225	24	70.326,56	37.000,00	33.326,56	70.326,56	37.000,00	33.326,56
1/363000-728000	Leistungsentgelte für Ortsbildpflege	2225	3225	24	200,00	400,00	-200,00	200,00	400,00	-200,00
1/363000-729000	Flurreinigungsaktion GR26.4.16/TOP19	2225	3225	24		300,00	-300,00		300,00	-300,00
1/363000-729001	Entsorgung Grasschnitt, Restmüll u. Biosäcke f. Strauchschnitt	2225	3225	24	100,99	1.000,00	-899,01	100,99	1.000,00	-899,01
SU 22 / 32	Summe Aufwendungen / Auszahlungen operative Gebarung				75.788,70	42.700,00	33.088,70	75.478,29	42.200,00	33.278,29
SA 0 / SA 1	(0) Nettoergebnis (21 - 22) / (1) Geldfluss operative Gebarung (31 – 32)				-75.738,70	-42.700,00	-33.038,70	-75.428,29	-42.200,00	-33.228,29
SU 23	Summe Haushaltsrücklagen				0,00	0,00	0,00	0,00	0,00	0,00
SA00	Nettoergebnis nach Zuw./Entn. Haushaltsrücklagen (Saldo 0 +/- SU23)				-75.738,70	-42.700,00	-33.038,70			

		MVAG	MVAG	VCQU	Ergebnisrechnung			Finanzierungsrechnung			
		EH	FH		RA 2021	VA 2021	RA - VA	RA 2021	VA 2021	RA - VA	
Investive Gebarung											
SU 33	Summe Einzahlungen investive Gebarung							0,00	0,00	0,00	
SU 34	Summe Auszahlungen investive Gebarung							0,00	0,00	0,00	
SA2	Saldo (2) Geldfluss aus der Investiven Gebarung (33 – 34)							0,00	0,00	0,00	
SA3	Saldo (3) Nettofinanzierungssaldo (Saldo 1 + Saldo 2)							-75.428,29	-42.200,00	-33.228,29	
Finanzierungstätigkeit											
SU 35	Summe Einzahlungen aus der Finanzierungstätigkeit							0,00	0,00	0,00	
SU 36	Summe Auszahlungen aus der Finanzierungstätigkeit							0,00	0,00	0,00	
SA4	Saldo (4) Geldfluss aus der Finanzierungstätigkeit (35 – 36)							0,00	0,00	0,00	
SA5	Saldo (5) Geldfluss aus der voranschlagswirksamen Gebarung (Saldo 3 + Saldo 4)							-75.428,29	-42.200,00	-33.228,29	
38 Sonstige Kulturpflege											
380 Einrichtungen der Kulturpflege											
380000 Kulturpflege											
Operative Gebarung											
SU 21 / 31	Summe Erträge / Einzahlungen operative Gebarung				0,00	0,00	0,00	0,00	0,00	0,00	
1/380000-768000	Spenden und Subventionen		2234	3234	27	360,00	200,00	160,00	360,00	200,00	160,00
SU 22 / 32	Summe Aufwendungen / Auszahlungen operative Gebarung				360,00	200,00	160,00	360,00	200,00	160,00	
SA 0 / SA 1	(0) Nettoergebnis (21 - 22) / (1) Geldfluss operative Gebarung (31 – 32)				-360,00	-200,00	-160,00	-360,00	-200,00	-160,00	
SU 23	Summe Haushaltsrücklagen				0,00	0,00	0,00	0,00	0,00	0,00	
SA00	Nettoergebnis nach Zuw./Entn. Haushaltsrücklagen (Saldo 0 +/- SU23)				-360,00	-200,00	-160,00				
Investive Gebarung											
SU 33	Summe Einzahlungen investive Gebarung							0,00	0,00	0,00	
SU 34	Summe Auszahlungen investive Gebarung							0,00	0,00	0,00	
SA2	Saldo (2) Geldfluss aus der Investiven Gebarung (33 – 34)							0,00	0,00	0,00	
SA3	Saldo (3) Nettofinanzierungssaldo (Saldo 1 + Saldo 2)							-360,00	-200,00	-160,00	
Finanzierungstätigkeit											
SU 35	Summe Einzahlungen aus der Finanzierungstätigkeit							0,00	0,00	0,00	
SU 36	Summe Auszahlungen aus der Finanzierungstätigkeit							0,00	0,00	0,00	
SA4	Saldo (4) Geldfluss aus der Finanzierungstätigkeit (35 – 36)							0,00	0,00	0,00	
SA5	Saldo (5) Geldfluss aus der voranschlagswirksamen Gebarung (Saldo 3 + Saldo 4)							-360,00	-200,00	-160,00	

	MVAG EH	MVAG FH	VCQU	Ergebnisrechnung			Finanzierungsrechnung			
				RA 2021	VA 2021	RA - VA	RA 2021	VA 2021	RA - VA	
39	Kultus									
390	Kirchliche Angelegenheiten									
390000	Kirchliche Angelegenheiten									
Operative Gebarung										
SU 21 / 31	Summe Erträge / Einzahlungen operative Gebarung			0,00	0,00	0,00	0,00	0,00	0,00	
1/390000-459000	Sonstige Verbrauchsgüter (Streusalz,....)	2221	3221	23	69,59		69,59	69,59	69,59	
1/390000-600000	Strom	2222	3222	24	632,83	500,00	132,83	632,83	132,83	
1/390000-614000	Instandhaltung von Kapellen	2224	3224	24	56,79		56,79	56,79	56,79	
1/390000-670000	Versicherungen	2222	3222	24	418,48	400,00	18,48	418,48	18,48	
1/390000-700000	Pacht Kapelle Missingdorf	2223	3223	24	13,78	100,00	-86,22	13,78	-86,22	
1/390000-720000	Personalkostenbeiträge Kapellen	2225	3225	24		5.000,00	-5.000,00		-5.000,00	
1/390000-723000	Repräsentationsausgaben	2225	3225	24	57,60	200,00	-142,40	57,60	-142,40	
1/390000-728000	Betreuung von Kapellen GR 24.10.2016 (TOP 7)	2225	3225	24	400,00	400,00		400,00	-400,00	
1/390000-729000	Aufwendungen für Kirchen und Kapellen	2225	3225	24	62,00	900,00	-838,00	62,00	-838,00	
SU 22 / 32	Summe Aufwendungen / Auszahlungen operative Gebarung				1.711,07	7.500,00	-5.788,93	1.311,07	7.500,00	-6.188,93
SA 0 / SA 1	(0) Nettoergebnis (21 - 22) / (1) Geldfluss operative Gebarung (31 - 32)				-1.711,07	-7.500,00	5.788,93	-1.311,07	-7.500,00	6.188,93
SU 23	Summe Haushaltsrücklagen				0,00	0,00	0,00	0,00	0,00	0,00
SA00	Nettoergebnis nach Zuw./Entn. Haushaltsrücklagen (Saldo 0 +/- SU23)				-1.711,07	-7.500,00	5.788,93			
Investive Gebarung										
SU 33	Summe Einzahlungen investive Gebarung						0,00	0,00	0,00	
SU 34	Summe Auszahlungen investive Gebarung						0,00	0,00	0,00	
SA2	Saldo (2) Geldfluss aus der Investiven Gebarung (33 - 34)						0,00	0,00	0,00	
SA3	Saldo (3) Nettofinanzierungssaldo (Saldo 1 + Saldo 2)						-1.311,07	-7.500,00	6.188,93	
Finanzierungstätigkeit										
SU 35	Summe Einzahlungen aus der Finanzierungstätigkeit						0,00	0,00	0,00	
SU 36	Summe Auszahlungen aus der Finanzierungstätigkeit						0,00	0,00	0,00	
SA4	Saldo (4) Geldfluss aus der Finanzierungstätigkeit (35 - 36)						0,00	0,00	0,00	
SA5	Saldo (5) Geldfluss aus der voranschlagswirksamen Gebarung (Saldo 3 + Saldo 4)						-1.311,07	-7.500,00	6.188,93	

		MVAG	MVAG	VCQU	Ergebnisrechnung			Finanzierungsrechnung		
		EH	FH		RA 2021	VA 2021	RA - VA	RA 2021	VA 2021	RA - VA
4 Soziale Wohlfahrt und Wohnbauförderung										
41	Allgemeine öffentliche Wohlfahrt									
411	Maßnahmen der allgemeinen Sozialhilfe									
411000	Maßnahmen allgemeiner Sozialhilfe									
Operative Gebarung										
2/411000+829000	Sonstige Erträge	2116	3116	18		1.000,00	-1.000,00		1.000,00	-1.000,00
SU 21 / 31	Summe Erträge / Einzahlungen operative Gebarung				0,00	1.000,00	-1.000,00	0,00	1.000,00	-1.000,00
SU 22 / 32	Summe Aufwendungen / Auszahlungen operative Gebarung				0,00	0,00	0,00	0,00	0,00	0,00
SA 0 / SA 1	(0) Nettoergebnis (21 - 22) / (1) Geldfluss operative Gebarung (31 - 32)				0,00	1.000,00	-1.000,00	0,00	1.000,00	-1.000,00
SU 23	Summe Haushaltsrücklagen				0,00	0,00	0,00	0,00	0,00	0,00
SA00	Nettoergebnis nach Zuw./Entn. Haushaltsrücklagen (Saldo 0 +/- SU23)				0,00	1.000,00	-1.000,00			
Investive Gebarung										
SU 33	Summe Einzahlungen investive Gebarung							0,00	0,00	0,00
SU 34	Summe Auszahlungen investive Gebarung							0,00	0,00	0,00
SA2	Saldo (2) Geldfluss aus der Investiven Gebarung (33 - 34)							0,00	0,00	0,00
SA3	Saldo (3) Nettofinanzierungssaldo (Saldo 1 + Saldo 2)							0,00	1.000,00	-1.000,00
Finanzierungstätigkeit										
SU 35	Summe Einzahlungen aus der Finanzierungstätigkeit							0,00	0,00	0,00
SU 36	Summe Auszahlungen aus der Finanzierungstätigkeit							0,00	0,00	0,00
SA4	Saldo (4) Geldfluss aus der Finanzierungstätigkeit (35 - 36)							0,00	0,00	0,00
SA5	Saldo (5) Geldfluss aus der voranschlagswirksamen Gebarung (Saldo 3 + Saldo 4)							0,00	1.000,00	-1.000,00
419	Sonstige Einrichtungen und Maßnahmen									
419000	Sonstige Einrichtungen und Maßnahmen									
Operative Gebarung										
SU 21 / 31	Summe Erträge / Einzahlungen operative Gebarung				0,00	0,00	0,00	0,00	0,00	0,00
1/419000-751000	Wohnsitzgemeindebeitrag - SHG	2231	3231	26	5.902,59	13.000,00	-7.097,41	5.902,59	13.000,00	-7.097,41
1/419000-751100	Sozialhilfe-Umlage (vorher 1/4191-7510)	2231	3231	26	209.255,50	202.000,00	7.255,50	209.255,50	202.000,00	7.255,50
SU 22 / 32	Summe Aufwendungen / Auszahlungen operative Gebarung				215.158,09	215.000,00	158,09	215.158,09	215.000,00	158,09
SA 0 / SA 1	(0) Nettoergebnis (21 - 22) / (1) Geldfluss operative Gebarung (31 - 32)				-215.158,09	-215.000,00	-158,09	-215.158,09	-215.000,00	-158,09
SU 23	Summe Haushaltsrücklagen				0,00	0,00	0,00	0,00	0,00	0,00
SA00	Nettoergebnis nach Zuw./Entn. Haushaltsrücklagen (Saldo 0 +/- SU23)				-215.158,09	-215.000,00	-158,09			
Investive Gebarung										
SU 33	Summe Einzahlungen investive Gebarung							0,00	0,00	0,00
SU 34	Summe Auszahlungen investive Gebarung							0,00	0,00	0,00
SA2	Saldo (2) Geldfluss aus der Investiven Gebarung (33 - 34)							0,00	0,00	0,00

		MVAG MVAG VCQU			Ergebnisrechnung			Finanzierungsrechnung		
		EH	FH		RA 2021	VA 2021	RA - VA	RA 2021	VA 2021	RA - VA
SA3	Saldo (3) Nettofinanzierungssaldo (Saldo 1 + Saldo 2)							-215.158,09	-215.000,00	-158,09
Finanzierungstätigkeit										
SU 35	Summe Einzahlungen aus der Finanzierungstätigkeit							0,00	0,00	0,00
SU 36	Summe Auszahlungen aus der Finanzierungstätigkeit							0,00	0,00	0,00
SA4	Saldo (4) Geldfluss aus der Finanzierungstätigkeit (35 – 36)							0,00	0,00	0,00
SA5	Saldo (5) Geldfluss aus der voranschlagswirksamen Gebarung (Saldo 3 + Saldo 4)							-215.158,09	-215.000,00	-158,09
42	Freie Wohlfahrt									
429	Sonstige Einrichtungen und Maßnahmen									
429000	Sonstige Einrichtungen und Maßnahmen									
Operative Gebarung										
SU 21 / 31	Summe Erträge / Einzahlungen operative Gebarung				0,00	0,00	0,00	0,00	0,00	0,00
1/429000-768000	Spenden und Subv. (Pensionisten, Senioren, Wir Mi, Volksheim etc.)	2234	3234	27	7.934,66	5.500,00	2.434,66	8.294,66	5.500,00	2.794,66
SU 22 / 32	Summe Aufwendungen / Auszahlungen operative Gebarung				7.934,66	5.500,00	2.434,66	8.294,66	5.500,00	2.794,66
SA 0 / SA 1	(0) Nettoergebnis (21 - 22) / (1) Geldfluss operative Gebarung (31 – 32)				-7.934,66	-5.500,00	-2.434,66	-8.294,66	-5.500,00	-2.794,66
SU 23	Summe Haushaltsrücklagen				0,00	0,00	0,00	0,00	0,00	0,00
SA00	Nettoergebnis nach Zuw./Entn. Haushaltsrücklagen (Saldo 0 +/- SU23)				-7.934,66	-5.500,00	-2.434,66			
Investive Gebarung										
SU 33	Summe Einzahlungen investive Gebarung							0,00	0,00	0,00
SU 34	Summe Auszahlungen investive Gebarung							0,00	0,00	0,00
SA2	Saldo (2) Geldfluss aus der Investiven Gebarung (33 – 34)							0,00	0,00	0,00
SA3	Saldo (3) Nettofinanzierungssaldo (Saldo 1 + Saldo 2)							-8.294,66	-5.500,00	-2.794,66
Finanzierungstätigkeit										
SU 35	Summe Einzahlungen aus der Finanzierungstätigkeit							0,00	0,00	0,00
SU 36	Summe Auszahlungen aus der Finanzierungstätigkeit							0,00	0,00	0,00
SA4	Saldo (4) Geldfluss aus der Finanzierungstätigkeit (35 – 36)							0,00	0,00	0,00
SA5	Saldo (5) Geldfluss aus der voranschlagswirksamen Gebarung (Saldo 3 + Saldo 4)							-8.294,66	-5.500,00	-2.794,66
43	Jugendwohlfahrt									
439	Sonstige Einrichtungen und Maßnahmen									
439000	Sonstige Einrichtungen und Maßnahmen									
Operative Gebarung										
SU 21 / 31	Summe Erträge / Einzahlungen operative Gebarung				0,00	0,00	0,00	0,00	0,00	0,00
1/439000-413000	Säuglingswäschepakete	2221	3221	23	1.416,00	1.000,00	416,00	1.416,00	1.000,00	416,00
1/439000-751000	Jugendwohlfahrtsumlage	2231	3231	26	39.857,12	31.000,00	8.857,12	39.857,12	31.000,00	8.857,12

		MVAG			Ergebnisrechnung			Finanzierungsrechnung		
		EH	FH	VCQU	RA 2021	VA 2021	RA - VA	RA 2021	VA 2021	RA - VA
1/439000-768100	Förderung Tagesmütter	2234	3234	27	60,00	400,00	-340,00	60,00	400,00	-340,00
SU 22 / 32	Summe Aufwendungen / Auszahlungen operative Gebarung				41.333,12	32.400,00	8.933,12	41.333,12	32.400,00	8.933,12
SA 0 / SA 1	(0) Nettoergebnis (21 - 22) / (1) Geldfluss operative Gebarung (31 - 32)				-41.333,12	-32.400,00	-8.933,12	-41.333,12	-32.400,00	-8.933,12
SU 23	Summe Haushaltsrücklagen				0,00	0,00	0,00	0,00	0,00	0,00
SA00	Nettoergebnis nach Zuw./Entn. Haushaltsrücklagen (Saldo 0 +/- SU23)				-41.333,12	-32.400,00	-8.933,12			
Investive Gebarung										
SU 33	Summe Einzahlungen investive Gebarung							0,00	0,00	0,00
SU 34	Summe Auszahlungen investive Gebarung							0,00	0,00	0,00
SA2	Saldo (2) Geldfluss aus der Investiven Gebarung (33 - 34)							0,00	0,00	0,00
SA3	Saldo (3) Nettofinanzierungssaldo (Saldo 1 + Saldo 2)							-41.333,12	-32.400,00	-8.933,12
Finanzierungstätigkeit										
SU 35	Summe Einzahlungen aus der Finanzierungstätigkeit							0,00	0,00	0,00
SU 36	Summe Auszahlungen aus der Finanzierungstätigkeit							0,00	0,00	0,00
SA4	Saldo (4) Geldfluss aus der Finanzierungstätigkeit (35 - 36)							0,00	0,00	0,00
SA5	Saldo (5) Geldfluss aus der voranschlagswirksamen Gebarung (Saldo 3 + Saldo 4)							-41.333,12	-32.400,00	-8.933,12
46 Familienpolitische Maßnahmen										
461 Hausstandsgründung										
461000 familienpolitische Maßnahmen										
Operative Gebarung										
2/461000+816000	Kostenbeiträge Schnupperticket	2114	3114	13	2.378,00	1.500,00	878,00	2.378,00	1.500,00	878,00
2/461000+816001	Kostenbeiträge (Kostensätze) für sonstige Leistungen - Förd.	2114	3114	13	367,40	300,00	67,40	367,40	300,00	67,40
SU 21 / 31	Summe Erträge / Einzahlungen operative Gebarung				2.745,40	1.800,00	945,40	2.745,40	1.800,00	945,40
1/461000-620000	Beförderungskosten Ankauf Tickets	2222	3222	24	4.027,26	3.600,00	427,26	3.731,60	3.600,00	131,60
SU 22 / 32	Summe Aufwendungen / Auszahlungen operative Gebarung				4.027,26	3.600,00	427,26	3.731,60	3.600,00	131,60
SA 0 / SA 1	(0) Nettoergebnis (21 - 22) / (1) Geldfluss operative Gebarung (31 - 32)				-1.281,86	-1.800,00	518,14	-986,20	-1.800,00	813,80
SU 23	Summe Haushaltsrücklagen				0,00	0,00	0,00	0,00	0,00	0,00
SA00	Nettoergebnis nach Zuw./Entn. Haushaltsrücklagen (Saldo 0 +/- SU23)				-1.281,86	-1.800,00	518,14			
Investive Gebarung										
SU 33	Summe Einzahlungen investive Gebarung							0,00	0,00	0,00
SU 34	Summe Auszahlungen investive Gebarung							0,00	0,00	0,00
SA2	Saldo (2) Geldfluss aus der Investiven Gebarung (33 - 34)							0,00	0,00	0,00
SA3	Saldo (3) Nettofinanzierungssaldo (Saldo 1 + Saldo 2)							-986,20	-1.800,00	813,80
Finanzierungstätigkeit										
SU 35	Summe Einzahlungen aus der Finanzierungstätigkeit							0,00	0,00	0,00
SU 36	Summe Auszahlungen aus der Finanzierungstätigkeit							0,00	0,00	0,00

	MVAG	MVAG	VCQU	Ergebnisrechnung			Finanzierungsrechnung				
				EH	FH	RA 2021	VA 2021	RA - VA	RA 2021	VA 2021	RA - VA
SA4								0,00	0,00	0,00	
SA5								-986,20	-1.800,00	813,80	
48	Wohnbauförderung										
480	Allgemeine Wohnbauförderung										
480000	Allgemeine Wohnbauförderung										
Operative Gebarung											
SU 21 / 31	Summe Erträge / Einzahlungen operative Gebarung					0,00	0,00	0,00	0,00	0,00	
1/480000-768000	Beihilfen an Bauwerber	2234	3234	27	13.779,99	26.000,00	-12.220,01	13.779,99	26.000,00	-12.220,01	
SU 22 / 32	Summe Aufwendungen / Auszahlungen operative Gebarung					13.779,99	26.000,00	-12.220,01	13.779,99	26.000,00	-12.220,01
SA 0 / SA 1	(0) Nettoergebnis (21 - 22) / (1) Geldfluss operative Gebarung (31 - 32)					-13.779,99	-26.000,00	12.220,01	-13.779,99	-26.000,00	12.220,01
2/480000+894001	Entnahmen von zweckgebundenen Haushaltsrücklagen		2301			52.000,00	-52.000,00				
SU 23	Summe Haushaltsrücklagen					0,00	52.000,00	-52.000,00	0,00	0,00	0,00
SA00	Nettoergebnis nach Zuw./Entn. Haushaltsrücklagen (Saldo 0 +/- SU23)					-13.779,99	26.000,00	-39.779,99			
Investive Gebarung											
SU 33	Summe Einzahlungen investive Gebarung							0,00	0,00	0,00	
SU 34	Summe Auszahlungen investive Gebarung							0,00	0,00	0,00	
SA2	Saldo (2) Geldfluss aus der Investiven Gebarung (33 - 34)							0,00	0,00	0,00	
SA3	Saldo (3) Nettofinanzierungssaldo (Saldo 1 + Saldo 2)							-13.779,99	-26.000,00	12.220,01	
Finanzierungstätigkeit											
SU 35	Summe Einzahlungen aus der Finanzierungstätigkeit							0,00	0,00	0,00	
SU 36	Summe Auszahlungen aus der Finanzierungstätigkeit							0,00	0,00	0,00	
SA4	Saldo (4) Geldfluss aus der Finanzierungstätigkeit (35 - 36)							0,00	0,00	0,00	
SA5	Saldo (5) Geldfluss aus der voranschlagswirksamen Gebarung (Saldo 3 + Saldo 4)							-13.779,99	-26.000,00	12.220,01	
489	Sonstige Maßnahmen										
489000	Sonstige Maßnahmen										
Operative Gebarung											
SU 21 / 31	Summe Erträge / Einzahlungen operative Gebarung					0,00	0,00	0,00	0,00	0,00	
1/489000-768100	Solarförderung	2234	3234	27	327,00	400,00	-73,00	327,00	400,00	-73,00	
1/489000-778000	Förderung für Photovoltaikanlagen	2234		44	6.500,00	1.500,00	5.000,00				
SU 22 / 32	Summe Aufwendungen / Auszahlungen operative Gebarung					6.827,00	1.900,00	4.927,00	327,00	400,00	-73,00
SA 0 / SA 1	(0) Nettoergebnis (21 - 22) / (1) Geldfluss operative Gebarung (31 - 32)					-6.827,00	-1.900,00	-4.927,00	-327,00	-400,00	73,00
SU 23	Summe Haushaltsrücklagen					0,00	0,00	0,00	0,00	0,00	0,00
SA00	Nettoergebnis nach Zuw./Entn. Haushaltsrücklagen (Saldo 0 +/- SU23)					-6.827,00	-1.900,00	-4.927,00			

	MVAG	MVAG	VCQU	Ergebnisrechnung			Finanzierungsrechnung		
				EH	FH		RA 2021	VA 2021	RA - VA
Investive Gebarung									
SU 33							0,00	0,00	0,00
1/489000-778000							6.500,00	1.500,00	5.000,00
SU 34							6.500,00	1.500,00	5.000,00
SA2							-6.500,00	-1.500,00	-5.000,00
SA3							-6.827,00	-1.900,00	-4.927,00
Finanzierungstätigkeit									
SU 35							0,00	0,00	0,00
SU 36							0,00	0,00	0,00
SA4							0,00	0,00	0,00
SA5							-6.827,00	-1.900,00	-4.927,00

		MVAG	MVAG	VCQU	Ergebnisrechnung			Finanzierungsrechnung		
		EH	FH		RA 2021	VA 2021	RA - VA	RA 2021	VA 2021	RA - VA
5 Gesundheit										
51	Gesundheitsdienst									
510	Medizinische Bereichsversorgung									
510000	Medizinische Bereichsversorgung									
Operative Gebarung										
SU 21 / 31	Summe Erträge / Einzahlungen operative Gebarung				0,00	0,00	0,00	0,00	0,00	0,00
1/510000-564000	Totenbeschaugebühren	2211	3211	20	361,00	600,00	-239,00	361,00	600,00	-239,00
1/510000-724000	Reisegebühren	2225	3225	24	3,36	100,00	-96,64	3,36	100,00	-96,64
1/510000-751000	Beitrag an Pensionsverband	2231	3231	26	5.629,56	6.000,00	-370,44	5.629,56	6.000,00	-370,44
SU 22 / 32	Summe Aufwendungen / Auszahlungen operative Gebarung				5.993,92	6.700,00	-706,08	5.993,92	6.700,00	-706,08
SA 0 / SA 1	(0) Nettoergebnis (21 - 22) / (1) Geldfluss operative Gebarung (31 - 32)				-5.993,92	-6.700,00	706,08	-5.993,92	-6.700,00	706,08
SU 23	Summe Haushaltsrücklagen				0,00	0,00	0,00	0,00	0,00	0,00
SA00	Nettoergebnis nach Zuw./Entn. Haushaltsrücklagen (Saldo 0 +/- SU23)				-5.993,92	-6.700,00	706,08			
Investive Gebarung										
SU 33	Summe Einzahlungen investive Gebarung							0,00	0,00	0,00
SU 34	Summe Auszahlungen investive Gebarung							0,00	0,00	0,00
SA2	Saldo (2) Geldfluss aus der Investiven Gebarung (33 - 34)							0,00	0,00	0,00
SA3	Saldo (3) Nettofinanzierungssaldo (Saldo 1 + Saldo 2)							-5.993,92	-6.700,00	706,08
Finanzierungstätigkeit										
SU 35	Summe Einzahlungen aus der Finanzierungstätigkeit							0,00	0,00	0,00
SU 36	Summe Auszahlungen aus der Finanzierungstätigkeit							0,00	0,00	0,00
SA4	Saldo (4) Geldfluss aus der Finanzierungstätigkeit (35 - 36)							0,00	0,00	0,00
SA5	Saldo (5) Geldfluss aus der voranschlagswirksamen Gebarung (Saldo 3 + Saldo 4)							-5.993,92	-6.700,00	706,08
512	Sonstige medizinische Beratung und Betreuung									
512000	Sonstige medizinische Beratung und Betreuung									
Operative Gebarung										
SU 21 / 31	Summe Erträge / Einzahlungen operative Gebarung				0,00	0,00	0,00	0,00	0,00	0,00
1/512000-459000	Batterien/Elektroden - Defi	2221	3221	23	508,13	200,00	308,13	508,13	200,00	308,13
1/512000-680000	Planmäßige Abschreibung	2226			563,78	600,00	-36,22			
SU 22 / 32	Summe Aufwendungen / Auszahlungen operative Gebarung				1.071,91	800,00	271,91	508,13	200,00	308,13
SA 0 / SA 1	(0) Nettoergebnis (21 - 22) / (1) Geldfluss operative Gebarung (31 - 32)				-1.071,91	-800,00	-271,91	-508,13	-200,00	-308,13
SU 23	Summe Haushaltsrücklagen				0,00	0,00	0,00	0,00	0,00	0,00
SA00	Nettoergebnis nach Zuw./Entn. Haushaltsrücklagen (Saldo 0 +/- SU23)				-1.071,91	-800,00	-271,91			
Investive Gebarung										
SU 33	Summe Einzahlungen investive Gebarung							0,00	0,00	0,00

	MVAG	MVAG	VCQU	Ergebnisrechnung			Finanzierungsrechnung						
				EH	FH		RA 2021	VA 2021	RA - VA	RA 2021	VA 2021	RA - VA	
SU 34								0,00	0,00	0,00			
SA2								0,00	0,00	0,00			
SA3								-508,13	-200,00	-308,13			
Finanzierungstätigkeit													
SU 35								0,00	0,00	0,00			
SU 36								0,00	0,00	0,00			
SA4								0,00	0,00	0,00			
SA5								-508,13	-200,00	-308,13			
512001 COVID-19 - Teststraße													
Operative Gebarung													
2/512001+827000				2116	3116	18	11.993,37	20.900,00	-8.906,63	11.993,37	20.900,00	-8.906,63	
SU 21 / 31								11.993,37	20.900,00	-8.906,63	11.993,37	20.900,00	-8.906,63
1/512001-400000				2221	3221	23	1.536,59	1.500,00	36,59	1.536,59	1.500,00	36,59	
1/512001-459000				2221	3221	23	166,18	300,00	-133,82	238,23	300,00	-61,77	
1/512001-630000				2222	3222	24	1.877,21	2.500,00	-622,79	3.633,31	2.500,00	1.133,31	
1/512001-631000				2222	3222	24	102,96		102,96	102,96		102,96	
1/512001-700000				2223	3223	24	880,00		880,00	880,00		880,00	
1/512001-720000				2225	3225	24	5.165,00	20.900,00	-15.735,00	5.165,00	20.900,00	-15.735,00	
1/512001-720001				2225	3225	24	407,48		407,48	407,48		407,48	
SU 22 / 32								10.135,42	25.200,00	-15.064,58	11.963,57	25.200,00	-13.236,43
SA 0 / SA 1								1.857,95	-4.300,00	6.157,95	29,80	-4.300,00	4.329,80
SU 23								0,00	0,00	0,00	0,00	0,00	0,00
SA00								1.857,95	-4.300,00	6.157,95			
Investive Gebarung													
SU 33								0,00	0,00	0,00	0,00	0,00	0,00
SU 34								0,00	0,00	0,00	0,00	0,00	0,00
SA2								0,00	0,00	0,00	0,00	0,00	0,00
SA3								29,80	-4.300,00	4.329,80			
Finanzierungstätigkeit													
SU 35								0,00	0,00	0,00	0,00	0,00	0,00
SU 36								0,00	0,00	0,00	0,00	0,00	0,00
SA4								0,00	0,00	0,00	0,00	0,00	0,00
SA5								29,80	-4.300,00	4.329,80			

		MVAG	MVAG	VCQU	Ergebnisrechnung			Finanzierungsrechnung		
		EH	FH		RA 2021	VA 2021	RA - VA	RA 2021	VA 2021	RA - VA
512100	Gesunde Gemeinde									
Operative Gebarung										
2/512100+816000	Kostenbeiträge (Kostensätze) für sonstige Leistungen Elternbeiträge	2114	3114	13		2.000,00	-2.000,00		2.000,00	-2.000,00
2/512100+829000	Sonstige Einnahmen Spenden	2116	3116	18		200,00	-200,00		200,00	-200,00
2/512100+863000	Förderung NÖGUS (NÖ Gesundh. und Sozialfonds)	2121	3121	15	1.154,40	300,00	854,40	1.154,40	300,00	854,40
SU 21 / 31	Summe Erträge / Einzahlungen operative Gebarung				1.154,40	2.500,00	-1.345,60	1.154,40	2.500,00	-1.345,60
1/512100-400000	Geringwertige Wirtschaftsgüter Richtungspfeile, etc...,	2221	3221	23	268,00		268,00	268,00		268,00
1/512100-728000	Kurse, Workshops	2225	3225	24		700,00	-700,00		700,00	-700,00
1/512100-729000	Sonstige Ausgaben Kopierkosten etc.	2225	3225	24		100,00	-100,00		100,00	-100,00
1/512100-757000	Förderung Aktivitäten (Kurse) im Rahmen der Gesunden Gemeinde	2234	3234	27	210,00	500,00	-290,00	210,00	500,00	-290,00
SU 22 / 32	Summe Aufwendungen / Auszahlungen operative Gebarung				478,00	1.300,00	-822,00	478,00	1.300,00	-822,00
SA 0 / SA 1	(0) Nettoergebnis (21 - 22) / (1) Geldfluss operative Gebarung (31 - 32)				676,40	1.200,00	-523,60	676,40	1.200,00	-523,60
SU 23	Summe Haushaltsrücklagen				0,00	0,00	0,00	0,00	0,00	0,00
SA00	Nettoergebnis nach Zuw./Entn. Haushaltsrücklagen (Saldo 0 +/- SU23)				676,40	1.200,00	-523,60			
Investive Gebarung										
SU 33	Summe Einzahlungen investive Gebarung							0,00	0,00	0,00
SU 34	Summe Auszahlungen investive Gebarung							0,00	0,00	0,00
SA2	Saldo (2) Geldfluss aus der Investiven Gebarung (33 - 34)							0,00	0,00	0,00
SA3	Saldo (3) Nettofinanzierungssaldo (Saldo 1 + Saldo 2)							676,40	1.200,00	-523,60
Finanzierungstätigkeit										
SU 35	Summe Einzahlungen aus der Finanzierungstätigkeit							0,00	0,00	0,00
SU 36	Summe Auszahlungen aus der Finanzierungstätigkeit							0,00	0,00	0,00
SA4	Saldo (4) Geldfluss aus der Finanzierungstätigkeit (35 - 36)							0,00	0,00	0,00
SA5	Saldo (5) Geldfluss aus der voranschlagswirksamen Gebarung (Saldo 3 + Saldo 4)							676,40	1.200,00	-523,60
516	Schulgesundheitsdienst									
516000	Schulgesundheitsdienst									
Operative Gebarung										
SU 21 / 31	Summe Erträge / Einzahlungen operative Gebarung				0,00	0,00	0,00	0,00	0,00	0,00
1/516000-728000	Schulgesundheitsdienst	2225	3225	24		500,00	-500,00		500,00	-500,00
SU 22 / 32	Summe Aufwendungen / Auszahlungen operative Gebarung				0,00	500,00	-500,00	0,00	500,00	-500,00
SA 0 / SA 1	(0) Nettoergebnis (21 - 22) / (1) Geldfluss operative Gebarung (31 - 32)				0,00	-500,00	500,00	0,00	-500,00	500,00
SU 23	Summe Haushaltsrücklagen				0,00	0,00	0,00	0,00	0,00	0,00
SA00	Nettoergebnis nach Zuw./Entn. Haushaltsrücklagen (Saldo 0 +/- SU23)				0,00	-500,00	500,00			

		MVAG	MVAG	VCQU	Ergebnisrechnung			Finanzierungsrechnung		
		EH	FH		RA 2021	VA 2021	RA - VA	RA 2021	VA 2021	RA - VA
Investive Gebarung										
SU 33	Summe Einzahlungen investive Gebarung							0,00	0,00	0,00
SU 34	Summe Auszahlungen investive Gebarung							0,00	0,00	0,00
SA2	Saldo (2) Geldfluss aus der Investiven Gebarung (33 – 34)							0,00	0,00	0,00
SA3	Saldo (3) Nettofinanzierungssaldo (Saldo 1 + Saldo 2)							0,00	-500,00	500,00
Finanzierungstätigkeit										
SU 35	Summe Einzahlungen aus der Finanzierungstätigkeit							0,00	0,00	0,00
SU 36	Summe Auszahlungen aus der Finanzierungstätigkeit							0,00	0,00	0,00
SA4	Saldo (4) Geldfluss aus der Finanzierungstätigkeit (35 – 36)							0,00	0,00	0,00
SA5	Saldo (5) Geldfluss aus der voranschlagswirksamen Gebarung (Saldo 3 + Saldo 4)							0,00	-500,00	500,00
519 Sonstige Einrichtungen und Maßnahmen										
519000 Gesunde Gemeinde Freizeitaktivitäten										
Operative Gebarung										
2/519000+816000	Elternbeiträge Erlebnissportwoche	2114	3114	13	2.080,00	2.800,00	-720,00	2.080,00	2.800,00	-720,00
2/519000+829000	Beiträge f. Werbung, Spende Erlebnissportwoche	2116	3116	18	1.250,00		1.250,00	950,00		950,00
2/519000+863000	Transfers von sonstigen Trägern öffentlichen Rechts und Sozialversicherungsträgern	2121	3121	15		600,00	-600,00		600,00	-600,00
SU 21 / 31	Summe Erträge / Einzahlungen operative Gebarung				3.330,00	3.400,00	-70,00	3.030,00	3.400,00	-370,00
1/519000-728000	Betreuung - Erlebnissportwoche	2225	3225	24	3.100,00	4.700,00	-1.600,00	3.100,00	4.700,00	-1.600,00
1/519000-729000	Bewirtung Erlebnissportwoche Verpflegung,...	2225	3225	24	615,00	500,00	115,00	615,00	500,00	115,00
SU 22 / 32	Summe Aufwendungen / Auszahlungen operative Gebarung				3.715,00	5.200,00	-1.485,00	3.715,00	5.200,00	-1.485,00
SA 0 / SA 1	(0) Nettoergebnis (21 - 22) / (1) Geldfluss operative Gebarung (31 – 32)				-385,00	-1.800,00	1.415,00	-685,00	-1.800,00	1.115,00
SU 23	Summe Haushaltsrücklagen				0,00	0,00	0,00	0,00	0,00	0,00
SA00	Nettoergebnis nach Zuw./Entn. Haushaltsrücklagen (Saldo 0 +/- SU23)				-385,00	-1.800,00	1.415,00			
Investive Gebarung										
SU 33	Summe Einzahlungen investive Gebarung							0,00	0,00	0,00
SU 34	Summe Auszahlungen investive Gebarung							0,00	0,00	0,00
SA2	Saldo (2) Geldfluss aus der Investiven Gebarung (33 – 34)							0,00	0,00	0,00
SA3	Saldo (3) Nettofinanzierungssaldo (Saldo 1 + Saldo 2)							-685,00	-1.800,00	1.115,00
Finanzierungstätigkeit										
SU 35	Summe Einzahlungen aus der Finanzierungstätigkeit							0,00	0,00	0,00
SU 36	Summe Auszahlungen aus der Finanzierungstätigkeit							0,00	0,00	0,00
SA4	Saldo (4) Geldfluss aus der Finanzierungstätigkeit (35 – 36)							0,00	0,00	0,00
SA5	Saldo (5) Geldfluss aus der voranschlagswirksamen Gebarung (Saldo 3 + Saldo 4)							-685,00	-1.800,00	1.115,00

		MVAG			Ergebnisrechnung			Finanzierungsrechnung		
		EH	FH	VCQU	RA 2021	VA 2021	RA - VA	RA 2021	VA 2021	RA - VA
519001	Pandemie - Corona COVID 19									
Operative Gebarung										
SU 21 / 31	Summe Erträge / Einzahlungen operative Gebarung				0,00	0,00	0,00	0,00	0,00	0,00
1/519001-728000	Schulung, Fortbildung - COVID-19-Beauftragter	2225	3225	24	118,80		118,80	118,80		118,80
SU 22 / 32	Summe Aufwendungen / Auszahlungen operative Gebarung				118,80	0,00	118,80	118,80	0,00	118,80
SA 0 / SA 1	(0) Nettoergebnis (21 - 22) / (1) Geldfluss operative Gebarung (31 - 32)				-118,80	0,00	-118,80	-118,80	0,00	-118,80
SU 23	Summe Haushaltsrücklagen				0,00	0,00	0,00	0,00	0,00	0,00
SA00	Nettoergebnis nach Zuw./Entn. Haushaltsrücklagen (Saldo 0 +/- SU23)				-118,80	0,00	-118,80			
Investive Gebarung										
SU 33	Summe Einzahlungen investive Gebarung							0,00	0,00	0,00
SU 34	Summe Auszahlungen investive Gebarung							0,00	0,00	0,00
SA2	Saldo (2) Geldfluss aus der Investiven Gebarung (33 - 34)							0,00	0,00	0,00
SA3	Saldo (3) Nettofinanzierungssaldo (Saldo 1 + Saldo 2)							-118,80	0,00	-118,80
Finanzierungstätigkeit										
SU 35	Summe Einzahlungen aus der Finanzierungstätigkeit							0,00	0,00	0,00
SU 36	Summe Auszahlungen aus der Finanzierungstätigkeit							0,00	0,00	0,00
SA4	Saldo (4) Geldfluss aus der Finanzierungstätigkeit (35 - 36)							0,00	0,00	0,00
SA5	Saldo (5) Geldfluss aus der voranschlagswirksamen Gebarung (Saldo 3 + Saldo 4)							-118,80	0,00	-118,80
52	Umweltschutz									
520	Natur- und Landschaftsschutz									
520000	Natur- u. Landschaftsschutz									
Operative Gebarung										
SU 21 / 31	Summe Erträge / Einzahlungen operative Gebarung				0,00	0,00	0,00	0,00	0,00	0,00
1/520000-728000	Erstellung Baumkataster	2225	3225	24	3.947,80	5.000,00	-1.052,20	3.947,80	5.000,00	-1.052,20
1/520000-728001	Baumkataster - Pflegemaßnahmen	2225	3225	24	2.716,80	2.300,00	416,80	2.716,80	2.300,00	416,80
SU 22 / 32	Summe Aufwendungen / Auszahlungen operative Gebarung				6.664,60	7.300,00	-635,40	6.664,60	7.300,00	-635,40
SA 0 / SA 1	(0) Nettoergebnis (21 - 22) / (1) Geldfluss operative Gebarung (31 - 32)				-6.664,60	-7.300,00	635,40	-6.664,60	-7.300,00	635,40
SU 23	Summe Haushaltsrücklagen				0,00	0,00	0,00	0,00	0,00	0,00
SA00	Nettoergebnis nach Zuw./Entn. Haushaltsrücklagen (Saldo 0 +/- SU23)				-6.664,60	-7.300,00	635,40			
Investive Gebarung										
SU 33	Summe Einzahlungen investive Gebarung							0,00	0,00	0,00
SU 34	Summe Auszahlungen investive Gebarung							0,00	0,00	0,00
SA2	Saldo (2) Geldfluss aus der Investiven Gebarung (33 - 34)							0,00	0,00	0,00
SA3	Saldo (3) Nettofinanzierungssaldo (Saldo 1 + Saldo 2)							-6.664,60	-7.300,00	635,40

		MVAG	MVAG	VCQU	Ergebnisrechnung			Finanzierungsrechnung		
		EH	FH		RA 2021	VA 2021	RA - VA	RA 2021	VA 2021	RA - VA
Finanzierungstätigkeit										
SU 35	Summe Einzahlungen aus der Finanzierungstätigkeit							0,00	0,00	0,00
SU 36	Summe Auszahlungen aus der Finanzierungstätigkeit							0,00	0,00	0,00
SA4	Saldo (4) Geldfluss aus der Finanzierungstätigkeit (35 – 36)							0,00	0,00	0,00
SA5	Saldo (5) Geldfluss aus der voranschlagswirksamen Gebarung (Saldo 3 + Saldo 4)							-6.664,60	-7.300,00	635,40
522 Reinhaltung der Luft										
522000 Umweltförderung										
Operative Gebarung										
2/522000+813000	Erträge aus der Auflösung von Investitionszuschüssen (Kapitaltransfers)	2127			539,00	500,00	39,00			
SU 21 / 31	Summe Erträge / Einzahlungen operative Gebarung				539,00	500,00	39,00	0,00	0,00	0,00
1/522000-680000	Planmäßige Abschreibung	2226			1.174,89	1.200,00	-25,11			
SU 22 / 32	Summe Aufwendungen / Auszahlungen operative Gebarung				1.174,89	1.200,00	-25,11	0,00	0,00	0,00
SA 0 / SA 1	(0) Nettoergebnis (21 - 22) / (1) Geldfluss operative Gebarung (31 – 32)				-635,89	-700,00	64,11	0,00	0,00	0,00
SU 23	Summe Haushaltsrücklagen				0,00	0,00	0,00	0,00	0,00	0,00
SA00	Nettoergebnis nach Zuw./Entn. Haushaltsrücklagen (Saldo 0 +/- SU23)				-635,89	-700,00	64,11			
Investive Gebarung										
SU 33	Summe Einzahlungen investive Gebarung							0,00	0,00	0,00
SU 34	Summe Auszahlungen investive Gebarung							0,00	0,00	0,00
SA2	Saldo (2) Geldfluss aus der Investiven Gebarung (33 – 34)							0,00	0,00	0,00
SA3	Saldo (3) Nettofinanzierungssaldo (Saldo 1 + Saldo 2)							0,00	0,00	0,00
Finanzierungstätigkeit										
SU 35	Summe Einzahlungen aus der Finanzierungstätigkeit							0,00	0,00	0,00
SU 36	Summe Auszahlungen aus der Finanzierungstätigkeit							0,00	0,00	0,00
SA4	Saldo (4) Geldfluss aus der Finanzierungstätigkeit (35 – 36)							0,00	0,00	0,00
SA5	Saldo (5) Geldfluss aus der voranschlagswirksamen Gebarung (Saldo 3 + Saldo 4)							0,00	0,00	0,00
522001 KLAR - Klimawandelanpassungsmodell										
Operative Gebarung										
SU 21 / 31	Summe Erträge / Einzahlungen operative Gebarung				0,00	0,00	0,00	0,00	0,00	0,00
1/522001-726000	Mitgliedsbeiträge an Institutionen	2225	3225	24				472,33		472,33
SU 22 / 32	Summe Aufwendungen / Auszahlungen operative Gebarung				0,00	0,00	0,00	472,33	0,00	472,33
SA 0 / SA 1	(0) Nettoergebnis (21 - 22) / (1) Geldfluss operative Gebarung (31 – 32)				0,00	0,00	0,00	-472,33	0,00	-472,33
SU 23	Summe Haushaltsrücklagen				0,00	0,00	0,00	0,00	0,00	0,00
SA00	Nettoergebnis nach Zuw./Entn. Haushaltsrücklagen (Saldo 0 +/- SU23)				0,00	0,00	0,00			
Investive Gebarung										
SU 33	Summe Einzahlungen investive Gebarung							0,00	0,00	0,00

		MVAG			Ergebnisrechnung			Finanzierungsrechnung		
		EH	FH	VCQU	RA 2021	VA 2021	RA - VA	RA 2021	VA 2021	RA - VA
SU 34	Summe Auszahlungen investive Gebarung							0,00	0,00	0,00
SA2	Saldo (2) Geldfluss aus der Investiven Gebarung (33 – 34)							0,00	0,00	0,00
SA3	Saldo (3) Nettofinanzierungssaldo (Saldo 1 + Saldo 2)							-472,33	0,00	-472,33
Finanzierungstätigkeit										
SU 35	Summe Einzahlungen aus der Finanzierungstätigkeit							0,00	0,00	0,00
SU 36	Summe Auszahlungen aus der Finanzierungstätigkeit							0,00	0,00	0,00
SA4	Saldo (4) Geldfluss aus der Finanzierungstätigkeit (35 – 36)							0,00	0,00	0,00
SA5	Saldo (5) Geldfluss aus der voranschlagswirksamen Gebarung (Saldo 3 + Saldo 4)							-472,33	0,00	-472,33
529	Sonstige Einrichtungen und Maßnahmen									
529000	Schädlingsbekämpfung									
Operative Gebarung										
2/529000+808000	Verkaufserlös Rattengift	2116	3116	16	168,00		168,00	168,00		168,00
SU 21 / 31	Summe Erträge / Einzahlungen operative Gebarung				168,00	0,00	168,00	168,00	0,00	168,00
1/529000-728000	Sonstige Leistungsentgelte (Rattenbekämpfung)	2225	3225	24	246,00		246,00	246,00		246,00
SU 22 / 32	Summe Aufwendungen / Auszahlungen operative Gebarung				246,00	0,00	246,00	246,00	0,00	246,00
SA 0 / SA 1	(0) Nettoergebnis (21 - 22) / (1) Geldfluss operative Gebarung (31 – 32)				-78,00	0,00	-78,00	-78,00	0,00	-78,00
SU 23	Summe Haushaltsrücklagen				0,00	0,00	0,00	0,00	0,00	0,00
SA00	Nettoergebnis nach Zuw./Entn. Haushaltsrücklagen (Saldo 0 +/- SU23)				-78,00	0,00	-78,00			
Investive Gebarung										
SU 33	Summe Einzahlungen investive Gebarung							0,00	0,00	0,00
SU 34	Summe Auszahlungen investive Gebarung							0,00	0,00	0,00
SA2	Saldo (2) Geldfluss aus der Investiven Gebarung (33 – 34)							0,00	0,00	0,00
SA3	Saldo (3) Nettofinanzierungssaldo (Saldo 1 + Saldo 2)							-78,00	0,00	-78,00
Finanzierungstätigkeit										
SU 35	Summe Einzahlungen aus der Finanzierungstätigkeit							0,00	0,00	0,00
SU 36	Summe Auszahlungen aus der Finanzierungstätigkeit							0,00	0,00	0,00
SA4	Saldo (4) Geldfluss aus der Finanzierungstätigkeit (35 – 36)							0,00	0,00	0,00
SA5	Saldo (5) Geldfluss aus der voranschlagswirksamen Gebarung (Saldo 3 + Saldo 4)							-78,00	0,00	-78,00
53	Rettungs- und Warndienste									
530	Rettungsdienste									
530000	Rettungsdienste									
Operative Gebarung										
SU 21 / 31	Summe Erträge / Einzahlungen operative Gebarung				0,00	0,00	0,00	0,00	0,00	0,00

		MVAG			Ergebnisrechnung			Finanzierungsrechnung		
		EH	FH	VCQU	RA 2021	VA 2021	RA - VA	RA 2021	VA 2021	RA - VA
1/530000-757000	Beitrag an Rotes Kreuz (Rettungsdienstbeitrag)GR 29.2.16	2234	3234	27		11.100,00	-11.100,00		11.100,00	-11.100,00
SU 22 / 32	Summe Aufwendungen / Auszahlungen operative Gebarung				0,00	11.100,00	-11.100,00	0,00	11.100,00	-11.100,00
SA 0 / SA 1	(0) Nettoergebnis (21 - 22) / (1) Geldfluss operative Gebarung (31 - 32)				0,00	-11.100,00	11.100,00	0,00	-11.100,00	11.100,00
SU 23	Summe Haushaltsrücklagen				0,00	0,00	0,00	0,00	0,00	0,00
SA00	Nettoergebnis nach Zuw./Entn. Haushaltsrücklagen (Saldo 0 +/- SU23)				0,00	-11.100,00	11.100,00			
Investive Gebarung										
SU 33	Summe Einzahlungen investive Gebarung							0,00	0,00	0,00
SU 34	Summe Auszahlungen investive Gebarung							0,00	0,00	0,00
SA2	Saldo (2) Geldfluss aus der Investiven Gebarung (33 - 34)							0,00	0,00	0,00
SA3	Saldo (3) Nettofinanzierungssaldo (Saldo 1 + Saldo 2)							0,00	-11.100,00	11.100,00
Finanzierungstätigkeit										
SU 35	Summe Einzahlungen aus der Finanzierungstätigkeit							0,00	0,00	0,00
SU 36	Summe Auszahlungen aus der Finanzierungstätigkeit							0,00	0,00	0,00
SA4	Saldo (4) Geldfluss aus der Finanzierungstätigkeit (35 - 36)							0,00	0,00	0,00
SA5	Saldo (5) Geldfluss aus der voranschlagswirksamen Gebarung (Saldo 3 + Saldo 4)							0,00	-11.100,00	11.100,00
56	Krankenanstalten anderer Rechtsträger									
562	Sprengelbeiträge									
562000	Sprengelbeiträge									
Operative Gebarung										
SU 21 / 31	Summe Erträge / Einzahlungen operative Gebarung				0,00	0,00	0,00	0,00	0,00	0,00
1/562000-752000	NÖKAS-Umlage (vorher s.1/5621-7520)	2231	3231	26	421.606,39	420.000,00	1.606,39	421.606,39	420.000,00	1.606,39
SU 22 / 32	Summe Aufwendungen / Auszahlungen operative Gebarung				421.606,39	420.000,00	1.606,39	421.606,39	420.000,00	1.606,39
SA 0 / SA 1	(0) Nettoergebnis (21 - 22) / (1) Geldfluss operative Gebarung (31 - 32)				-421.606,39	-420.000,00	-1.606,39	-421.606,39	-420.000,00	-1.606,39
SU 23	Summe Haushaltsrücklagen				0,00	0,00	0,00	0,00	0,00	0,00
SA00	Nettoergebnis nach Zuw./Entn. Haushaltsrücklagen (Saldo 0 +/- SU23)				-421.606,39	-420.000,00	-1.606,39			
Investive Gebarung										
SU 33	Summe Einzahlungen investive Gebarung							0,00	0,00	0,00
SU 34	Summe Auszahlungen investive Gebarung							0,00	0,00	0,00
SA2	Saldo (2) Geldfluss aus der Investiven Gebarung (33 - 34)							0,00	0,00	0,00
SA3	Saldo (3) Nettofinanzierungssaldo (Saldo 1 + Saldo 2)							-421.606,39	-420.000,00	-1.606,39
Finanzierungstätigkeit										
SU 35	Summe Einzahlungen aus der Finanzierungstätigkeit							0,00	0,00	0,00
SU 36	Summe Auszahlungen aus der Finanzierungstätigkeit							0,00	0,00	0,00
SA4	Saldo (4) Geldfluss aus der Finanzierungstätigkeit (35 - 36)							0,00	0,00	0,00

		MVAG MVAG VCQU			Ergebnisrechnung			Finanzierungsrechnung		
		EH	FH		RA 2021	VA 2021	RA - VA	RA 2021	VA 2021	RA - VA
SA5	Saldo (5) Geldfluss aus der voranschlagswirksamen Gebarung (Saldo 3 + Saldo 4)							-421.606,39	-420.000,00	-1.606,39
562100	Sprengelbeiträge									
Operative Gebarung										
SU 21 / 31	Summe Erträge / Einzahlungen operative Gebarung				0,00	0,00	0,00	0,00	0,00	0,00
1/562100-752000	Sprengelbeitrag NÖKAS (Verw.aufw.) vorh.Umlage geb.	2231	3231	26	8,73		8,73	8,73		8,73
SU 22 / 32	Summe Aufwendungen / Auszahlungen operative Gebarung				8,73	0,00	8,73	8,73	0,00	8,73
SA 0 / SA 1	(0) Nettoergebnis (21 - 22) / (1) Geldfluss operative Gebarung (31 - 32)				-8,73	0,00	-8,73	-8,73	0,00	-8,73
SU 23	Summe Haushaltsrücklagen				0,00	0,00	0,00	0,00	0,00	0,00
SA00	Nettoergebnis nach Zuw./Entn. Haushaltsrücklagen (Saldo 0 +/- SU23)				-8,73	0,00	-8,73			
Investive Gebarung										
SU 33	Summe Einzahlungen investive Gebarung							0,00	0,00	0,00
SU 34	Summe Auszahlungen investive Gebarung							0,00	0,00	0,00
SA2	Saldo (2) Geldfluss aus der Investiven Gebarung (33 - 34)							0,00	0,00	0,00
SA3	Saldo (3) Nettofinanzierungssaldo (Saldo 1 + Saldo 2)							-8,73	0,00	-8,73
Finanzierungstätigkeit										
SU 35	Summe Einzahlungen aus der Finanzierungstätigkeit							0,00	0,00	0,00
SU 36	Summe Auszahlungen aus der Finanzierungstätigkeit							0,00	0,00	0,00
SA4	Saldo (4) Geldfluss aus der Finanzierungstätigkeit (35 - 36)							0,00	0,00	0,00
SA5	Saldo (5) Geldfluss aus der voranschlagswirksamen Gebarung (Saldo 3 + Saldo 4)							-8,73	0,00	-8,73

		MVAG	MVAG	VCQU	Ergebnisrechnung			Finanzierungsrechnung		
		EH	FH		RA 2021	VA 2021	RA - VA	RA 2021	VA 2021	RA - VA
6 Straßen- und Wasserbau, Verkehr										
61	Straßenbau									
612	Gemeindestraßen									
612000	Gemeindestraßen									
Operative Gebarung										
2/612000+808000	Verkauf von Hausnummer tafeln	2116	3116	16	81,48	200,00	-118,52	81,48	200,00	-118,52
2/612000+813000	Erträge aus der Auflösung von Investitionszuschüssen (Kapitaltransfers)	2127			711,67		711,67			
2/612000+829000	Sonstige Einnahmen	2116	3116	18	17,40		17,40	388,63		388,63
6/612000+829000	Eigenleistung Bauhof	2116	3116	1 18	696,87		696,87	696,87		696,87
6/612000+829910	sonstige Zuwendungen von operative auf investive Projekte	2116	3116	1 18	15.892,00	22.000,00	-6.108,00	15.892,00	22.000,00	-6.108,00
2/612000+861215	Zi.zuschuss DL2015 - FSA 2015 Straßenbau	2121	3121	15	759,53	800,00	-40,47	759,53	800,00	-40,47
2/612000+861216	Zinsenzuschuss Gde-straßenbau 2016	2121	3121	15	602,12	600,00	2,12	602,12	600,00	2,12
2/612000+861219	Zinsersätze DL FSO 2019	2121	3121	15	986,55	1.100,00	-113,45	986,55	1.100,00	-113,45
2/612000+861220	Zinsersätze DL 882 FSA Straßenbau 2014	2121	3121	15	920,53	900,00	20,53	920,53	900,00	20,53
6/612000+871000	Beihilfen aus Bedarfszuweisungen	2121	3121	1 33	100.000,00	100.000,00		100.000,00	100.000,00	
SU 21 / 31	Summe Erträge / Einzahlungen operative Gebarung				120.668,15	125.600,00	-4.931,85	120.327,71	125.600,00	-5.272,29
1/612000-413000	Hausnummer tafeln	2221	3221	23	81,48	200,00	-118,52	81,48	200,00	-118,52
1/612000-459000	Sonstige Verbrauchsgüter	2221	3221	23	248,93		248,93	248,93		248,93
1/612000-611000	Instandhaltung von Straßenbauten	2224	3224	24	633,31	200,00	433,31	278,54	200,00	78,54
1/612000-650015	Zinsen DL2015 - FSA 2015 Straßenbau	2241	3241	25	791,82	1.000,00	-208,18	791,82	1.000,00	-208,18
1/612000-650016	Zinsen FSA Straßenbau 2016	2241	3241	25	602,12	600,00	2,12	602,12	600,00	2,12
1/612000-650019	Zinsen DL FSO 2019	2241	3241	25	1.012,14	800,00	212,14	1.012,14	800,00	212,14
1/612000-650020	Zinsen DL 882 FSA Straßenbau 2014	2241	3241	25	920,53	900,00	20,53	920,53	900,00	20,53
1/612000-680000	Planmäßige Abschreibung	2226			534.869,80	521.900,00	12.969,80			
1/612000-700000	Anerkennungszinse	2223	3223	24	565,46	600,00	-34,54	297,32	600,00	-302,68
5/612000-720000	Personalkostenbeiträge Straßenbau	2225	3225	1 24	696,87		696,87	696,87		696,87
SU 22 / 32	Summe Aufwendungen / Auszahlungen operative Gebarung				540.422,46	526.200,00	14.222,46	4.929,75	4.300,00	629,75
SA 0 / SA 1	(0) Nettoergebnis (21 - 22) / (1) Geldfluss operative Gebarung (31 - 32)				-419.754,31	-400.600,00	-19.154,31	115.397,96	121.300,00	-5.902,04
SU 23	Summe Haushaltsrücklagen				0,00	0,00	0,00	0,00	0,00	0,00
SA00	Nettoergebnis nach Zuw./Entn. Haushaltsrücklagen (Saldo 0 +/- SU23)				-419.754,31	-400.600,00	-19.154,31			
Investive Gebarung										
SU 33	Summe Einzahlungen investive Gebarung							0,00	0,00	0,00
5/612000-002018	Gdestraßen Rodingersdorf, Nebenanlagen		3412	1 40					12.000,00	-12.000,00

	MVAG	MVAG	VCQU	Ergebnisrechnung			Finanzierungsrechnung				
				EH	FH	RA 2021	VA 2021	RA - VA	RA 2021	VA 2021	RA - VA
5/612000-002021					3412	1	40		33.099,27	100.000,00	-66.900,73
5/612000-002501					3412	1	40		32.782,14		32.782,14
5/612000-010700					3413	1	40		3.977,15		3.977,15
SU 34					Summe Auszahlungen investive Gebarung				69.858,56	112.000,00	-42.141,44
SA2					Saldo (2) Geldfluss aus der Investiven Gebarung (33 – 34)				-69.858,56	-112.000,00	42.141,44
SA3					Saldo (3) Nettofinanzierungssaldo (Saldo 1 + Saldo 2)				45.539,40	9.300,00	36.239,40
Finanzierungstätigkeit											
SU 35					Summe Einzahlungen aus der Finanzierungstätigkeit				0,00	0,00	0,00
1/612000-346015					3614		65		13.023,80	12.900,00	123,80
1/612000-346016					3614		65		6.500,00	6.500,00	
1/612000-346019						3614	65		19.110,00	19.100,00	10,00
1/612000-346020						3614	65		15.400,00	15.400,00	
SU 36					Summe Auszahlungen aus der Finanzierungstätigkeit				54.033,80	53.900,00	133,80
SA4					Saldo (4) Geldfluss aus der Finanzierungstätigkeit (35 – 36)				-54.033,80	-53.900,00	-133,80
SA5					Saldo (5) Geldfluss aus der voranschlagswirksamen Gebarung (Saldo 3 + Saldo 4)				-8.494,40	-44.600,00	36.105,60
612100					Gemeindestraßen						
Operative Gebarung											
SU 21 / 31					Summe Erträge / Einzahlungen operative Gebarung				0,00	0,00	0,00
1/612100-600000					2222	3222	24		572,80	600,00	-27,20
SU 22 / 32					Summe Aufwendungen / Auszahlungen operative Gebarung				572,80	600,00	-27,20
SA 0 / SA 1					(0) Nettoergebnis (21 - 22) / (1) Geldfluss operative Gebarung (31 – 32)				-572,80	-600,00	27,20
SU 23					Summe Haushaltsrücklagen				0,00	0,00	0,00
SA00					Nettoergebnis nach Zuw./Entn. Haushaltsrücklagen (Saldo 0 +/- SU23)				-572,80	-600,00	27,20
Investive Gebarung											
SU 33					Summe Einzahlungen investive Gebarung				0,00	0,00	0,00
SU 34					Summe Auszahlungen investive Gebarung				0,00	0,00	0,00
SA2					Saldo (2) Geldfluss aus der Investiven Gebarung (33 – 34)				0,00	0,00	0,00
SA3					Saldo (3) Nettofinanzierungssaldo (Saldo 1 + Saldo 2)				-572,80	-600,00	27,20
Finanzierungstätigkeit											
SU 35					Summe Einzahlungen aus der Finanzierungstätigkeit				0,00	0,00	0,00
SU 36					Summe Auszahlungen aus der Finanzierungstätigkeit				0,00	0,00	0,00
SA4					Saldo (4) Geldfluss aus der Finanzierungstätigkeit (35 – 36)				0,00	0,00	0,00
SA5					Saldo (5) Geldfluss aus der voranschlagswirksamen Gebarung (Saldo 3 + Saldo 4)				-572,80	-600,00	27,20

		MVAG	MVAG	VCQU	Ergebnisrechnung			Finanzierungsrechnung		
		EH	FH		RA 2021	VA 2021	RA - VA	RA 2021	VA 2021	RA - VA
63	Schutzwasserbau									
631	Konkurrenzgewässer									
631000	Konkurrenzgewässer									
Operative Gebarung										
SU 21 / 31	Summe Erträge / Einzahlungen operative Gebarung				0,00	0,00	0,00	0,00	0,00	0,00
1/631000-752000	Beiträge an Wasserverbände	2231	3231	26	10.842,00	10.800,00	42,00	10.842,00	10.800,00	42,00
SU 22 / 32	Summe Aufwendungen / Auszahlungen operative Gebarung				10.842,00	10.800,00	42,00	10.842,00	10.800,00	42,00
SA 0 / SA 1	(0) Nettoergebnis (21 - 22) / (1) Geldfluss operative Gebarung (31 - 32)				-10.842,00	-10.800,00	-42,00	-10.842,00	-10.800,00	-42,00
SU 23	Summe Haushaltsrücklagen				0,00	0,00	0,00	0,00	0,00	0,00
SA00	Nettoergebnis nach Zuw./Entn. Haushaltsrücklagen (Saldo 0 +/- SU23)				-10.842,00	-10.800,00	-42,00			
Investive Gebarung										
SU 33	Summe Einzahlungen investive Gebarung							0,00	0,00	0,00
SU 34	Summe Auszahlungen investive Gebarung							0,00	0,00	0,00
SA2	Saldo (2) Geldfluss aus der Investiven Gebarung (33 - 34)							0,00	0,00	0,00
SA3	Saldo (3) Nettofinanzierungssaldo (Saldo 1 + Saldo 2)							-10.842,00	-10.800,00	-42,00
Finanzierungstätigkeit										
SU 35	Summe Einzahlungen aus der Finanzierungstätigkeit							0,00	0,00	0,00
SU 36	Summe Auszahlungen aus der Finanzierungstätigkeit							0,00	0,00	0,00
SA4	Saldo (4) Geldfluss aus der Finanzierungstätigkeit (35 - 36)							0,00	0,00	0,00
SA5	Saldo (5) Geldfluss aus der voranschlagswirksamen Gebarung (Saldo 3 + Saldo 4)							-10.842,00	-10.800,00	-42,00
639	Sonstige Einrichtungen und Maßnahmen									
639000	Sonstige Einrichtungen und Maßnahmen									
Operative Gebarung										
SU 21 / 31	Summe Erträge / Einzahlungen operative Gebarung				0,00	0,00	0,00	0,00	0,00	0,00
1/639000-400000	Geringwertige Wirtschaftsgüter (GWG)	2221	3221	23	253,00		253,00	253,00		253,00
1/639000-613000	Instandhaltung von Wasserläufen	2224	3224	24	3,30		3,30	3,30		3,30
1/639000-650017	Zinsen Erosionsschutz u. Wasserrückhalt Sig.	2241	3241	25	807,08	800,00	7,08	807,08	800,00	7,08
1/639000-728000	Entgelte für sonstige Leistungen	2225	3225	24	147,34		147,34	147,34		147,34
SU 22 / 32	Summe Aufwendungen / Auszahlungen operative Gebarung				1.210,72	800,00	410,72	1.210,72	800,00	410,72
SA 0 / SA 1	(0) Nettoergebnis (21 - 22) / (1) Geldfluss operative Gebarung (31 - 32)				-1.210,72	-800,00	-410,72	-1.210,72	-800,00	-410,72
SU 23	Summe Haushaltsrücklagen				0,00	0,00	0,00	0,00	0,00	0,00
SA00	Nettoergebnis nach Zuw./Entn. Haushaltsrücklagen (Saldo 0 +/- SU23)				-1.210,72	-800,00	-410,72			
Investive Gebarung										
SU 33	Summe Einzahlungen investive Gebarung							0,00	0,00	0,00

		MVAG		VCQU	Ergebnisrechnung			Finanzierungsrechnung		
		EH	FH		RA 2021	VA 2021	RA - VA	RA 2021	VA 2021	RA - VA
1/639000-004000	wasserbaul.Anlagen, Retentionsanl., HWS,Uferbefestigung		3412	2 40				1.797,47		1.797,47
5/639000-004000	Erricht. Wasserrückhaltebecken Sig		3412	1 40				255,22		255,22
SU 34	Summe Auszahlungen investive Gebarung							2.052,69	0,00	2.052,69
SA2	Saldo (2) Geldfluss aus der Investiven Gebarung (33 – 34)							-2.052,69	0,00	-2.052,69
SA3	Saldo (3) Nettofinanzierungssaldo (Saldo 1 + Saldo 2)							-3.263,41	-800,00	-2.463,41
Finanzierungstätigkeit										
SU 35	Summe Einzahlungen aus der Finanzierungstätigkeit							0,00	0,00	0,00
1/639000-346017	Tilgung Erosionsschutz u. Wasserrückhalt Sig.		3614	65				6.684,00	6.700,00	-16,00
SU 36	Summe Auszahlungen aus der Finanzierungstätigkeit							6.684,00	6.700,00	-16,00
SA4	Saldo (4) Geldfluss aus der Finanzierungstätigkeit (35 – 36)							-6.684,00	-6.700,00	16,00
SA5	Saldo (5) Geldfluss aus der voranschlagswirksamen Gebarung (Saldo 3 + Saldo 4)							-9.947,41	-7.500,00	-2.447,41
639001	Stockgrabenbach									
Operative Gebarung										
SU 21 / 31	Summe Erträge / Einzahlungen operative Gebarung				0,00	0,00	0,00	0,00	0,00	0,00
1/639001-680000	Planmäßige Abschreibung		2226		287,98		287,98			
SU 22 / 32	Summe Aufwendungen / Auszahlungen operative Gebarung				287,98	0,00	287,98	0,00	0,00	0,00
SA 0 / SA 1	(0) Nettoergebnis (21 - 22) / (1) Geldfluss operative Gebarung (31 – 32)				-287,98	0,00	-287,98	0,00	0,00	0,00
SU 23	Summe Haushaltsrücklagen				0,00	0,00	0,00	0,00	0,00	0,00
SA00	Nettoergebnis nach Zuw./Entn. Haushaltsrücklagen (Saldo 0 +/- SU23)				-287,98	0,00	-287,98			
Investive Gebarung										
SU 33	Summe Einzahlungen investive Gebarung							0,00	0,00	0,00
5/639001-004000	Wasser- und Abwasserbauten und - anlagen		3412	1 40				8.104,60		8.104,60
SU 34	Summe Auszahlungen investive Gebarung							8.104,60	0,00	8.104,60
SA2	Saldo (2) Geldfluss aus der Investiven Gebarung (33 – 34)							-8.104,60	0,00	-8.104,60
SA3	Saldo (3) Nettofinanzierungssaldo (Saldo 1 + Saldo 2)							-8.104,60	0,00	-8.104,60
Finanzierungstätigkeit										
SU 35	Summe Einzahlungen aus der Finanzierungstätigkeit							0,00	0,00	0,00
SU 36	Summe Auszahlungen aus der Finanzierungstätigkeit							0,00	0,00	0,00
SA4	Saldo (4) Geldfluss aus der Finanzierungstätigkeit (35 – 36)							0,00	0,00	0,00
SA5	Saldo (5) Geldfluss aus der voranschlagswirksamen Gebarung (Saldo 3 + Saldo 4)							-8.104,60	0,00	-8.104,60

	MVAG	MVAG	VCQU	Ergebnisrechnung			Finanzierungsrechnung			
				EH	FH		RA 2021	VA 2021	RA - VA	RA 2021
64	Straßenverkehr									
640	Einrichtungen und Maßnahmen nach der Straßenverkehrsordnung									
640000	Einrichtungen und Maßnahmen nach der Straßenverkehrsordnung									
Operative Gebarung										
2/640000+868000	Gemeindestraßenstrafen	2124	3124	16	1.035,00	1.200,00	-165,00	1.035,00	1.200,00	-165,00
SU 21 / 31	Summe Erträge / Einzahlungen operative Gebarung				1.035,00	1.200,00	-165,00	1.035,00	1.200,00	-165,00
1/640000-400000	Verkehrszeichen div.,.....	2221	3221	23	1.784,23	300,00	1.484,23	1.784,23	300,00	1.484,23
1/640000-680000	Planmäßige Abschreibung	2226			328,07	300,00	28,07			
SU 22 / 32	Summe Aufwendungen / Auszahlungen operative Gebarung				2.112,30	600,00	1.512,30	1.784,23	300,00	1.484,23
SA 0 / SA 1	(0) Nettoergebnis (21 - 22) / (1) Geldfluss operative Gebarung (31 - 32)				-1.077,30	600,00	-1.677,30	-749,23	900,00	-1.649,23
SU 23	Summe Haushaltsrücklagen				0,00	0,00	0,00	0,00	0,00	0,00
SA00	Nettoergebnis nach Zuw./Entn. Haushaltsrücklagen (Saldo 0 +/- SU23)				-1.077,30	600,00	-1.677,30			
Investive Gebarung										
SU 33	Summe Einzahlungen investive Gebarung							0,00	0,00	0,00
SU 34	Summe Auszahlungen investive Gebarung							0,00	0,00	0,00
SA2	Saldo (2) Geldfluss aus der Investiven Gebarung (33 - 34)							0,00	0,00	0,00
SA3	Saldo (3) Nettofinanzierungssaldo (Saldo 1 + Saldo 2)							-749,23	900,00	-1.649,23
Finanzierungstätigkeit										
SU 35	Summe Einzahlungen aus der Finanzierungstätigkeit							0,00	0,00	0,00
SU 36	Summe Auszahlungen aus der Finanzierungstätigkeit							0,00	0,00	0,00
SA4	Saldo (4) Geldfluss aus der Finanzierungstätigkeit (35 - 36)							0,00	0,00	0,00
SA5	Saldo (5) Geldfluss aus der voranschlagswirksamen Gebarung (Saldo 3 + Saldo 4)							-749,23	900,00	-1.649,23
649	Sonstige Einrichtungen und Maßnahmen									
649000	Buswartehäuschen									
Operative Gebarung										
SU 21 / 31	Summe Erträge / Einzahlungen operative Gebarung				0,00	0,00	0,00	0,00	0,00	0,00
1/649000-400000	Geringwertige Wirtschaftsgüter (GWG)	2221	3221	23	10,67		10,67	10,67		10,67
1/649000-670000	Versicherungen	2222	3222	24	79,47	100,00	-20,53	79,47	100,00	-20,53
SU 22 / 32	Summe Aufwendungen / Auszahlungen operative Gebarung				90,14	100,00	-9,86	90,14	100,00	-9,86
SA 0 / SA 1	(0) Nettoergebnis (21 - 22) / (1) Geldfluss operative Gebarung (31 - 32)				-90,14	-100,00	9,86	-90,14	-100,00	9,86
SU 23	Summe Haushaltsrücklagen				0,00	0,00	0,00	0,00	0,00	0,00
SA00	Nettoergebnis nach Zuw./Entn. Haushaltsrücklagen (Saldo 0 +/- SU23)				-90,14	-100,00	9,86			
Investive Gebarung										
SU 33	Summe Einzahlungen investive Gebarung							0,00	0,00	0,00
SU 34	Summe Auszahlungen investive Gebarung							0,00	0,00	0,00
SA2	Saldo (2) Geldfluss aus der Investiven Gebarung (33 - 34)							0,00	0,00	0,00

		MVAG MVAG VCQU			Ergebnisrechnung			Finanzierungsrechnung		
		EH	FH		RA 2021	VA 2021	RA - VA	RA 2021	VA 2021	RA - VA
SA3	Saldo (3) Nettofinanzierungssaldo (Saldo 1 + Saldo 2)							-90,14	-100,00	9,86
Finanzierungstätigkeit										
SU 35	Summe Einzahlungen aus der Finanzierungstätigkeit							0,00	0,00	0,00
SU 36	Summe Auszahlungen aus der Finanzierungstätigkeit							0,00	0,00	0,00
SA4	Saldo (4) Geldfluss aus der Finanzierungstätigkeit (35 – 36)							0,00	0,00	0,00
SA5	Saldo (5) Geldfluss aus der voranschlagswirksamen Gebarung (Saldo 3 + Saldo 4)							-90,14	-100,00	9,86
65	Schieneverkehr									
650	Eisenbahnen									
650000	ÖBB - FJB									
Operative Gebarung										
SU 21 / 31	Summe Erträge / Einzahlungen operative Gebarung				0,00	0,00	0,00	0,00	0,00	0,00
1/650000-728000	Entgelte für sonstige Leistungen	2225	3225	24	6.500,00	3.600,00	2.900,00	5.000,00	3.600,00	1.400,00
SU 22 / 32	Summe Aufwendungen / Auszahlungen operative Gebarung				6.500,00	3.600,00	2.900,00	5.000,00	3.600,00	1.400,00
SA 0 / SA 1	(0) Nettoergebnis (21 - 22) / (1) Geldfluss operative Gebarung (31 – 32)				-6.500,00	-3.600,00	-2.900,00	-5.000,00	-3.600,00	-1.400,00
SU 23	Summe Haushaltsrücklagen				0,00	0,00	0,00	0,00	0,00	0,00
SA00	Nettoergebnis nach Zuw./Entn. Haushaltsrücklagen (Saldo 0 +/- SU23)				-6.500,00	-3.600,00	-2.900,00			
Investive Gebarung										
SU 33	Summe Einzahlungen investive Gebarung							0,00	0,00	0,00
SU 34	Summe Auszahlungen investive Gebarung							0,00	0,00	0,00
SA2	Saldo (2) Geldfluss aus der Investiven Gebarung (33 – 34)							0,00	0,00	0,00
SA3	Saldo (3) Nettofinanzierungssaldo (Saldo 1 + Saldo 2)							-5.000,00	-3.600,00	-1.400,00
Finanzierungstätigkeit										
SU 35	Summe Einzahlungen aus der Finanzierungstätigkeit							0,00	0,00	0,00
SU 36	Summe Auszahlungen aus der Finanzierungstätigkeit							0,00	0,00	0,00
SA4	Saldo (4) Geldfluss aus der Finanzierungstätigkeit (35 – 36)							0,00	0,00	0,00
SA5	Saldo (5) Geldfluss aus der voranschlagswirksamen Gebarung (Saldo 3 + Saldo 4)							-5.000,00	-3.600,00	-1.400,00
68	Post- und Telekommunikationsdienste									
680	Post- und Telekommunikationsdienste									
680000	Postpartner									
Operative Gebarung										
2/680000+829000	Einnahmen als Postpartner	2116	3116	18	12.334,09	13.000,00	-665,91	11.226,44	13.000,00	-1.773,56
SU 21 / 31	Summe Erträge / Einzahlungen operative Gebarung				12.334,09	13.000,00	-665,91	11.226,44	13.000,00	-1.773,56
1/680000-670000	Versicherungen	2222	3222	24	467,32	400,00	67,32	467,32	400,00	67,32

		MVAG			Ergebnisrechnung			Finanzierungsrechnung		
		EH	FH	VCQU	RA 2021	VA 2021	RA - VA	RA 2021	VA 2021	RA - VA
1/680000-720000	Personalkostenbeitr. Postpartner	2225	3225	24	25.796,98	22.300,00	3.496,98	25.796,98	22.300,00	3.496,98
SU 22 / 32	Summe Aufwendungen / Auszahlungen operative Gebarung				26.264,30	22.700,00	3.564,30	26.264,30	22.700,00	3.564,30
SA 0 / SA 1	(0) Nettoergebnis (21 - 22) / (1) Geldfluss operative Gebarung (31 - 32)				-13.930,21	-9.700,00	-4.230,21	-15.037,86	-9.700,00	-5.337,86
SU 23	Summe Haushaltsrücklagen				0,00	0,00	0,00	0,00	0,00	0,00
SA00	Nettoergebnis nach Zuw./Entn. Haushaltsrücklagen (Saldo 0 +/- SU23)				-13.930,21	-9.700,00	-4.230,21			
Investive Gebarung										
SU 33	Summe Einzahlungen investive Gebarung							0,00	0,00	0,00
SU 34	Summe Auszahlungen investive Gebarung							0,00	0,00	0,00
SA2	Saldo (2) Geldfluss aus der Investiven Gebarung (33 - 34)							0,00	0,00	0,00
SA3	Saldo (3) Nettofinanzierungssaldo (Saldo 1 + Saldo 2)							-15.037,86	-9.700,00	-5.337,86
Finanzierungstätigkeit										
SU 35	Summe Einzahlungen aus der Finanzierungstätigkeit							0,00	0,00	0,00
SU 36	Summe Auszahlungen aus der Finanzierungstätigkeit							0,00	0,00	0,00
SA4	Saldo (4) Geldfluss aus der Finanzierungstätigkeit (35 - 36)							0,00	0,00	0,00
SA5	Saldo (5) Geldfluss aus der voranschlagswirksamen Gebarung (Saldo 3 + Saldo 4)							-15.037,86	-9.700,00	-5.337,86

	MVAG EH	MVAG FH	VCQU	Ergebnisrechnung			Finanzierungsrechnung		
				RA 2021	VA 2021	RA - VA	RA 2021	VA 2021	RA - VA
7 Wirtschaftsförderung									
71	Grundlagenverbesserung in der Land- und Forstwirtschaft								
710	Land- und forstwirtschaftlicher Wegebau								
710000	Land- und forstwirtschaftlicher Wegebau								
Operative Gebarung									
2/710000+813000	Erträge aus der Auflösung von Investitionszuschüssen (Kapitaltransfers)	2127			75,76		75,76		
6/710000+829000	Nicht behobener Jagdpachtschilling	2116	3116	1 18		17.300,00	-17.300,00		17.300,00 -17.300,00
2/710000+829000	Sonstige Einnahmen	2116	3116	18	140,40		140,40	140,40	140,40
6/710000+829910	Sonstige Zuwendungen von operative auf investive Projekte	2116	3116	1 18	19.499,87		19.499,87	19.499,87	19.499,87
6/710000+871000	Beihilfen aus Bedarfszuweisungen	2121	3121	1 33	5.000,00	5.000,00		5.000,00	5.000,00
SU 21 / 31	Summe Erträge / Einzahlungen operative Gebarung				24.716,03	22.300,00	2.416,03	24.640,27	22.300,00 2.340,27
1/710000-611000	Instandhaltung von Güterwegen	2224	3224	24	140,40		140,40	140,40	140,40
SU 22 / 32	Summe Aufwendungen / Auszahlungen operative Gebarung				140,40	0,00	140,40	140,40	0,00 140,40
SA 0 / SA 1	(0) Nettoergebnis (21 - 22) / (1) Geldfluss operative Gebarung (31 - 32)				24.575,63	22.300,00	2.275,63	24.499,87	22.300,00 2.199,87
5/710000-794001	Zuweisung an zweckgebundene Haushaltsrücklagen	2401		1	4,90	7.300,00	7.295,10		
SU 23	Summe Haushaltsrücklagen				-4,90	-7.300,00	7.295,10	0,00	0,00 0,00
SA00	Nettoergebnis nach Zuw./Entn. Haushaltsrücklagen (Saldo 0 +/- SU23)				24.570,73	15.000,00	9.570,73		
Investive Gebarung									
6/710000+301000	Beihilfe Agrarbezirksbehörde		3331	1 33				5.000,00	5.000,00
SU 33	Summe Einzahlungen investive Gebarung							5.000,00	5.000,00 0,00
5/710000-002000	Güterwegeinstandsetzung (Erhaltung) (Straßenbauten)		3412	1 40				22.222,78	20.000,00 2.222,78
SU 34	Summe Auszahlungen investive Gebarung							22.222,78	20.000,00 2.222,78
SA2	Saldo (2) Geldfluss aus der Investiven Gebarung (33 - 34)							-17.222,78	-15.000,00 -2.222,78
SA3	Saldo (3) Nettofinanzierungssaldo (Saldo 1 + Saldo 2)							7.277,09	7.300,00 -22,91
Finanzierungstätigkeit									
SU 35	Summe Einzahlungen aus der Finanzierungstätigkeit							0,00	0,00 0,00
SU 36	Summe Auszahlungen aus der Finanzierungstätigkeit							0,00	0,00 0,00
SA4	Saldo (4) Geldfluss aus der Finanzierungstätigkeit (35 - 36)							0,00	0,00 0,00
SA5	Saldo (5) Geldfluss aus der voranschlagswirksamen Gebarung (Saldo 3 + Saldo 4)							7.277,09	7.300,00 -22,91

		MVAG	MVAG	VCQU	Ergebnisrechnung			Finanzierungsrechnung		
		EH	FH		RA 2021	VA 2021	RA - VA	RA 2021	VA 2021	RA - VA
77	Förderung des Fremdenverkehrs									
771	Maßnahmen zur Förderung des Fremdenverkehrs									
771000	Maßnahmen zur Förderung des Tourismus									
Operative Gebarung										
2/771000+829000	Ansichtskarten/Wanderkarte Kamptal-Manhartsberg	2116	3116	18	5,00	100,00	-95,00	5,00	100,00	-95,00
2/771000+829200	Kostensersatz Einschaltung Ortsplan/Verkauf Ortsplan	2116	3116	18	4,00		4,00	4,00		4,00
SU 21 / 31	Summe Erträge / Einzahlungen operative Gebarung				9,00	100,00	-91,00	9,00	100,00	-91,00
1/771000-400000	Schilder - Wanderwege, Radweg,...	2221	3221	23	1.674,84		1.674,84			
1/771000-457000	Fremdenverkehrswerbung	2221	3221	23	646,82	500,00	146,82	646,82	500,00	146,82
1/771000-726000	Beiträge an Tourismusverbände	2225	3225	24	9.162,84	8.000,00	1.162,84	9.162,84	8.000,00	1.162,84
1/771000-728000	Entgelte für Region Manhartsberg Zeitung, Regionsprospekt etc.	2225	3225	24	1.375,41	1.000,00	375,41	1.375,41	1.000,00	375,41
1/771000-728002	Verteilung Region Manhartsberg Zeitung	2225	3225	24	156,59	300,00	-143,41		300,00	-300,00
1/771000-729000	Sonstige Ausgaben - div. Veranstaltungen	2225	3225	24		500,00	-500,00		500,00	-500,00
SU 22 / 32	Summe Aufwendungen / Auszahlungen operative Gebarung				13.016,50	10.300,00	2.716,50	11.185,07	10.300,00	885,07
SA 0 / SA 1	(0) Nettoergebnis (21 - 22) / (1) Geldfluss operative Gebarung (31 - 32)				-13.007,50	-10.200,00	-2.807,50	-11.176,07	-10.200,00	-976,07
SU 23	Summe Haushaltsrücklagen				0,00	0,00	0,00	0,00	0,00	0,00
SA00	Nettoergebnis nach Zuw./Entn. Haushaltsrücklagen (Saldo 0 +/- SU23)				-13.007,50	-10.200,00	-2.807,50			
Investive Gebarung										
SU 33	Summe Einzahlungen investive Gebarung							0,00	0,00	0,00
SU 34	Summe Auszahlungen investive Gebarung							0,00	0,00	0,00
SA2	Saldo (2) Geldfluss aus der Investiven Gebarung (33 - 34)							0,00	0,00	0,00
SA3	Saldo (3) Nettofinanzierungssaldo (Saldo 1 + Saldo 2)							-11.176,07	-10.200,00	-976,07
Finanzierungstätigkeit										
SU 35	Summe Einzahlungen aus der Finanzierungstätigkeit							0,00	0,00	0,00
SU 36	Summe Auszahlungen aus der Finanzierungstätigkeit							0,00	0,00	0,00
SA4	Saldo (4) Geldfluss aus der Finanzierungstätigkeit (35 - 36)							0,00	0,00	0,00
SA5	Saldo (5) Geldfluss aus der voranschlagswirksamen Gebarung (Saldo 3 + Saldo 4)							-11.176,07	-10.200,00	-976,07
771001	WiFi4EU									
Operative Gebarung										
6/771001+829910	sonstige Zuwendungen von operative auf investive Projekte	2116	3116	1 18		2.400,00	-2.400,00		2.400,00	-2.400,00
SU 21 / 31	Summe Erträge / Einzahlungen operative Gebarung				0,00	2.400,00	-2.400,00	0,00	2.400,00	-2.400,00
1/771001-631000	Telekommunikationsdienste	2222	3222	24	502,87	2.500,00	-1.997,13	378,25	2.500,00	-2.121,75

		MVAG		VCQU	Ergebnisrechnung			Finanzierungsrechnung			
		EH	FH		RA 2021	VA 2021	RA - VA	RA 2021	VA 2021	RA - VA	
1/771001-680000	Planmäßige Abschreibung	2226			51,60			51,60			
SU 22 / 32	Summe Aufwendungen / Auszahlungen operative Gebarung				554,47	2.500,00		-1.945,53	378,25	2.500,00	-2.121,75
SA 0 / SA 1	(0) Nettoergebnis (21 - 22) / (1) Geldfluss operative Gebarung (31 - 32)				-554,47	-100,00		-454,47	-378,25	-100,00	-278,25
SU 23	Summe Haushaltsrücklagen				0,00	0,00		0,00	0,00	0,00	0,00
SA00	Nettoergebnis nach Zuw./Entn. Haushaltsrücklagen (Saldo 0 +/- SU23)				-554,47	-100,00		-454,47			
Investive Gebarung											
6/771001+309000	Kapitaltransfers von der Europäischen Union		3335	1 33					15.000,00		-15.000,00
SU 33	Summe Einzahlungen investive Gebarung								0,00	15.000,00	-15.000,00
1/771001-042000	Amts-, Betriebs- und Geschäftsausstattung		3415	2 41					2.400,00		-2.400,00
5/771001-042000	Amts-, Betriebs- und Geschäftsausstattung		3415	1 41					6.500,00		-6.500,00
5/771001-070000	Aktivierungsfähige Rechte (immaterielle Vermögenswerte)		3411	1 42					10.900,00		-10.900,00
SU 34	Summe Auszahlungen investive Gebarung								0,00	19.800,00	-19.800,00
SA2	Saldo (2) Geldfluss aus der Investiven Gebarung (33 - 34)								0,00	-4.800,00	4.800,00
SA3	Saldo (3) Nettofinanzierungssaldo (Saldo 1 + Saldo 2)								-378,25	-4.900,00	4.521,75
Finanzierungstätigkeit											
SU 35	Summe Einzahlungen aus der Finanzierungstätigkeit								0,00	0,00	0,00
SU 36	Summe Auszahlungen aus der Finanzierungstätigkeit								0,00	0,00	0,00
SA4	Saldo (4) Geldfluss aus der Finanzierungstätigkeit (35 - 36)								0,00	0,00	0,00
SA5	Saldo (5) Geldfluss aus der voranschlagswirksamen Gebarung (Saldo 3 + Saldo 4)								-378,25	-4.900,00	4.521,75

		MVAG	MVAG	VCQU	Ergebnisrechnung			Finanzierungsrechnung		
		EH	FH		RA 2021	VA 2021	RA - VA	RA 2021	VA 2021	RA - VA
8 Dienstleistungen										
81	Öffentliche Einrichtungen (soweit nicht dem Abschnitt 85 zuzuordnen)									
813	Müllbeseitigung									
813000	Abfallabfuhr									
Operative Gebarung										
2/813000+829000	Sonstige Einnahmen (Verkauf Müllsäcke, Betr. Sammelniseln)	2116	3116	18	5.329,76	5.000,00	329,76	5.329,76	5.000,00	329,76
SU 21 / 31	Summe Erträge / Einzahlungen operative Gebarung				5.329,76	5.000,00	329,76	5.329,76	5.000,00	329,76
1/813000-720000	Personalkostenbeiträge Müll	2225	3225	24	579,52	5.000,00	-4.420,48	579,52	5.000,00	-4.420,48
1/813000-729000	Sonstige Ausgaben Ankauf Müllsäcke etc.	2225	3225	24	970,00	700,00	270,00	970,00	700,00	270,00
1/813000-729001	sonstige Ausg. - allg. Müllents.	2225	3225	24	56,85		56,85	53,55		53,55
SU 22 / 32	Summe Aufwendungen / Auszahlungen operative Gebarung				1.606,37	5.700,00	-4.093,63	1.603,07	5.700,00	-4.096,93
SA 0 / SA 1	(0) Nettoergebnis (21 - 22) / (1) Geldfluss operative Gebarung (31 - 32)				3.723,39	-700,00	4.423,39	3.726,69	-700,00	4.426,69
SU 23	Summe Haushaltsrücklagen				0,00	0,00	0,00	0,00	0,00	0,00
SA00	Nettoergebnis nach Zuw./Entn. Haushaltsrücklagen (Saldo 0 +/- SU23)				3.723,39	-700,00	4.423,39			
Investive Gebarung										
SU 33	Summe Einzahlungen investive Gebarung							0,00	0,00	0,00
SU 34	Summe Auszahlungen investive Gebarung							0,00	0,00	0,00
SA2	Saldo (2) Geldfluss aus der Investiven Gebarung (33 - 34)							0,00	0,00	0,00
SA3	Saldo (3) Nettofinanzierungssaldo (Saldo 1 + Saldo 2)							3.726,69	-700,00	4.426,69
Finanzierungstätigkeit										
SU 35	Summe Einzahlungen aus der Finanzierungstätigkeit							0,00	0,00	0,00
SU 36	Summe Auszahlungen aus der Finanzierungstätigkeit							0,00	0,00	0,00
SA4	Saldo (4) Geldfluss aus der Finanzierungstätigkeit (35 - 36)							0,00	0,00	0,00
SA5	Saldo (5) Geldfluss aus der voranschlagswirksamen Gebarung (Saldo 3 + Saldo 4)							3.726,69	-700,00	4.426,69
813100	Müllbeseitigung									
Operative Gebarung										
SU 21 / 31	Summe Erträge / Einzahlungen operative Gebarung				0,00	0,00	0,00	0,00	0,00	0,00
1/813100-400000	Geringwertige Wirtschaftsgüter Dep. Wa.	2221	3221	23	207,36		207,36	207,36		207,36
1/813100-729000	Sonstige Ausgaben - Deponie Wa.	2225	3225	24		100,00	-100,00		100,00	-100,00
SU 22 / 32	Summe Aufwendungen / Auszahlungen operative Gebarung				207,36	100,00	107,36	207,36	100,00	107,36
SA 0 / SA 1	(0) Nettoergebnis (21 - 22) / (1) Geldfluss operative Gebarung (31 - 32)				-207,36	-100,00	-107,36	-207,36	-100,00	-107,36
SU 23	Summe Haushaltsrücklagen				0,00	0,00	0,00	0,00	0,00	0,00
SA00	Nettoergebnis nach Zuw./Entn. Haushaltsrücklagen (Saldo 0 +/- SU23)				-207,36	-100,00	-107,36			

	MVAG	MVAG	VCQU	Ergebnisrechnung			Finanzierungsrechnung			
				EH	FH		RA 2021	VA 2021	RA - VA	RA 2021
Investive Gebarung										
SU 33								0,00	0,00	0,00
SU 34								0,00	0,00	0,00
SA2								0,00	0,00	0,00
SA3								-207,36	-100,00	-107,36
Finanzierungstätigkeit										
SU 35								0,00	0,00	0,00
SU 36								0,00	0,00	0,00
SA4								0,00	0,00	0,00
SA5								-207,36	-100,00	-107,36
814										
814000										
Operative Gebarung										
2/814000+829000	Sonstige Einnahmen	2116	3116	18	16,38	100,00	-83,62	16,38	100,00	-83,62
SU 21 / 31	Summe Erträge / Einzahlungen operative Gebarung				16,38	100,00	-83,62	16,38	100,00	-83,62
1/814000-459000	Strommaterial	2221	3221	23	2.716,88	1.700,00	1.016,88	2.716,88	1.700,00	1.016,88
1/814000-616000	Instandhaltung von Maschinen	2224	3224	24	15,40		15,40	15,40		15,40
1/814000-720000	Personalkostenbeiträge	2225	3225	24	16.597,98	21.700,00	-5.102,02	16.597,98	21.700,00	-5.102,02
1/814000-728000	Winterdienst durch Dritte	2225	3225	24	993,00	3.000,00	-2.007,00	993,00	3.000,00	-2.007,00
1/814000-729000	Sonstige Ausgaben (Entsorgung Altholz,...)	2225	3225	24	4,95		4,95	4,95		4,95
SU 22 / 32	Summe Aufwendungen / Auszahlungen operative Gebarung				20.328,21	26.400,00	-6.071,79	20.328,21	26.400,00	-6.071,79
SA 0 / SA 1	(0) Nettoergebnis (21 - 22) / (1) Geldfluss operative Gebarung (31 - 32)				-20.311,83	-26.300,00	5.988,17	-20.311,83	-26.300,00	5.988,17
SU 23	Summe Haushaltsrücklagen				0,00	0,00	0,00	0,00	0,00	0,00
SA00	Nettoergebnis nach Zuw./Entn. Haushaltsrücklagen (Saldo 0 +/- SU23)				-20.311,83	-26.300,00	5.988,17			
Investive Gebarung										
SU 33	Summe Einzahlungen investive Gebarung							0,00	0,00	0,00
SU 34	Summe Auszahlungen investive Gebarung							0,00	0,00	0,00
SA2	Saldo (2) Geldfluss aus der Investiven Gebarung (33 - 34)							0,00	0,00	0,00
SA3	Saldo (3) Nettofinanzierungssaldo (Saldo 1 + Saldo 2)							-20.311,83	-26.300,00	5.988,17
Finanzierungstätigkeit										
SU 35	Summe Einzahlungen aus der Finanzierungstätigkeit							0,00	0,00	0,00
SU 36	Summe Auszahlungen aus der Finanzierungstätigkeit							0,00	0,00	0,00
SA4	Saldo (4) Geldfluss aus der Finanzierungstätigkeit (35 - 36)							0,00	0,00	0,00
SA5	Saldo (5) Geldfluss aus der voranschlagswirksamen Gebarung (Saldo 3 + Saldo 4)							-20.311,83	-26.300,00	5.988,17

		MVAG			Ergebnisrechnung			Finanzierungsrechnung		
		EH	FH	VCQU	RA 2021	VA 2021	RA - VA	RA 2021	VA 2021	RA - VA
815	Park- und Gartenanlagen, Kinderspielplätze									
815000	Park- und Gartenanlagen, Kinderspielplätze									
Operative Gebarung										
2/815000+813000	Erträge aus der Auflösung von Investitionszuschüssen (Kapitaltransfers)	2127			4.227,50	4.200,00	27,50			
SU 21 / 31	Summe Erträge / Einzahlungen operative Gebarung				4.227,50	4.200,00	27,50	0,00	0,00	0,00
1/815000-618000	Instandhaltung von Spielgeräten	2224	3224	24	123,40	300,00	-176,60	123,40	300,00	-176,60
1/815000-619000	Instandhaltung von Spielplätzen	2224	3224	24	3,40	100,00	-96,60	3,40	100,00	-96,60
1/815000-670000	Versicherungen	2222	3222	24	12,57		12,57	12,57		12,57
1/815000-680000	Planmäßige Abschreibung	2226			11.560,13	11.600,00	-39,87			
1/815000-700000	Pachtzins-Kinderspielplatz	2223	3223	24	2.892,20	2.600,00	292,20	2.892,20	2.600,00	292,20
1/815000-720000	Personalkostenbeiträge Spielplätze	2225	3225	24	1.434,54	2.500,00	-1.065,46	1.434,54	2.500,00	-1.065,46
1/815000-728001	Sonstige Überprüfungen - TÜV	2225	3225	24	648,00	1.200,00	-552,00	648,00	1.200,00	-552,00
1/815000-729000	Sonstige Ausgaben	2225	3225	24	11,55		11,55	11,55		11,55
SU 22 / 32	Summe Aufwendungen / Auszahlungen operative Gebarung				16.685,79	18.300,00	-1.614,21	5.125,66	6.700,00	-1.574,34
SA 0 / SA 1	(0) Nettoergebnis (21 - 22) / (1) Geldfluss operative Gebarung (31 - 32)				-12.458,29	-14.100,00	1.641,71	-5.125,66	-6.700,00	1.574,34
SU 23	Summe Haushaltsrücklagen				0,00	0,00	0,00	0,00	0,00	0,00
SA00	Nettoergebnis nach Zuw./Entn. Haushaltsrücklagen (Saldo 0 +/- SU23)				-12.458,29	-14.100,00	1.641,71			
Investive Gebarung										
SU 33	Summe Einzahlungen investive Gebarung							0,00	0,00	0,00
SU 34	Summe Auszahlungen investive Gebarung							0,00	0,00	0,00
SA2	Saldo (2) Geldfluss aus der Investiven Gebarung (33 - 34)							0,00	0,00	0,00
SA3	Saldo (3) Nettofinanzierungssaldo (Saldo 1 + Saldo 2)							-5.125,66	-6.700,00	1.574,34
Finanzierungstätigkeit										
SU 35	Summe Einzahlungen aus der Finanzierungstätigkeit							0,00	0,00	0,00
SU 36	Summe Auszahlungen aus der Finanzierungstätigkeit							0,00	0,00	0,00
SA4	Saldo (4) Geldfluss aus der Finanzierungstätigkeit (35 - 36)							0,00	0,00	0,00
SA5	Saldo (5) Geldfluss aus der voranschlagswirksamen Gebarung (Saldo 3 + Saldo 4)							-5.125,66	-6.700,00	1.574,34
816	Öffentliche Beleuchtung und öffentliche Uhren									
816000	Öffentliche Beleuchtung und Uhren									
Operative Gebarung										
SU 21 / 31	Summe Erträge / Einzahlungen operative Gebarung				0,00	0,00	0,00	0,00	0,00	0,00
1/816000-400000	Geringwertige Wirtschaftsgüter (GWG)	2221	3221	23	4.987,22	2.000,00	2.987,22	4.987,22	2.000,00	2.987,22
1/816000-600000	Strom	2222	3222	24	18.129,14	18.100,00	29,14	18.129,14	18.100,00	29,14
1/816000-619000	Instandhaltung der Straßenbeleuchtung	2224	3224	24	352,50	500,00	-147,50	352,50	500,00	-147,50
1/816000-670000	Versicherungen	2222	3222	24	16,92	100,00	-83,08	16,92	100,00	-83,08
1/816000-680000	Planmäßige Abschreibung	2226			52.335,79	52.000,00	335,79			

		MVAG			Ergebnisrechnung			Finanzierungsrechnung		
		MVAG EH	MVAG FH	VCQU	RA 2021	VA 2021	RA - VA	RA 2021	VA 2021	RA - VA
1/816000-720000	Personalkostenbeiträge Strabel.	2225	3225	24	2.087,90	8.300,00	-6.212,10	2.087,90	8.300,00	-6.212,10
SU 22 / 32	Summe Aufwendungen / Auszahlungen operative Gebarung				77.909,47	81.000,00	-3.090,53	25.573,68	29.000,00	-3.426,32
SA 0 / SA 1	(0) Nettoergebnis (21 - 22) / (1) Geldfluss operative Gebarung (31 - 32)				-77.909,47	-81.000,00	3.090,53	-25.573,68	-29.000,00	3.426,32
SU 23	Summe Haushaltsrücklagen				0,00	0,00	0,00	0,00	0,00	0,00
SA00	Nettoergebnis nach Zuw./Entn. Haushaltsrücklagen (Saldo 0 +/- SU23)				-77.909,47	-81.000,00	3.090,53			
Investive Gebarung										
SU 33	Summe Einzahlungen investive Gebarung							0,00	0,00	0,00
SU 34	Summe Auszahlungen investive Gebarung							0,00	0,00	0,00
SA2	Saldo (2) Geldfluss aus der Investiven Gebarung (33 - 34)							0,00	0,00	0,00
SA3	Saldo (3) Nettofinanzierungssaldo (Saldo 1 + Saldo 2)							-25.573,68	-29.000,00	3.426,32
Finanzierungstätigkeit										
SU 35	Summe Einzahlungen aus der Finanzierungstätigkeit							0,00	0,00	0,00
SU 36	Summe Auszahlungen aus der Finanzierungstätigkeit							0,00	0,00	0,00
SA4	Saldo (4) Geldfluss aus der Finanzierungstätigkeit (35 - 36)							0,00	0,00	0,00
SA5	Saldo (5) Geldfluss aus der voranschlagswirksamen Gebarung (Saldo 3 + Saldo 4)							-25.573,68	-29.000,00	3.426,32
817	Friedhöfe (einschließlich Einsegnungshallen und Krematorien)									
817000	Friedhöfe und Einsegnungshallen									
Operative Gebarung										
2/817000+829000	Sonstige Einnahmen (Leihgeb.Erdkiste etc.)	2116	3116	18		100,00	-100,00		100,00	-100,00
2/817000+852000	Grabstellengebühren	2113	3113	12	11.320,00	6.500,00	4.820,00	10.064,00	6.500,00	3.564,00
2/817000+852100	Begräbnis- und Leichenkammergebühren	2113	3113	12	5.770,00	5.500,00	270,00	5.270,00	5.500,00	-230,00
SU 21 / 31	Summe Erträge / Einzahlungen operative Gebarung				17.090,00	12.100,00	4.990,00	15.334,00	12.100,00	3.234,00
1/817000-400000	Geringwertige Wirtschaftsgüter (Bäume, Sträucher etc.)	2221	3221	23	741,18	100,00	641,18	741,18	100,00	641,18
1/817000-610000	Instandhaltung von Grund und Boden	2224	3224	24		100,00	-100,00		100,00	-100,00
1/817000-618000	Instandhaltung von Sonst. Anlagen Erdkiste,....	2224	3224	24		100,00	-100,00		100,00	-100,00
1/817000-619000	Instandhaltung v. sonstigen Anlagen (Grabdenkmale stützen, abtragen)	2224	3224	24		500,00	-500,00		500,00	-500,00
1/817000-670000	Versicherungen	2222	3222	24	253,54	200,00	53,54	253,54	200,00	53,54
1/817000-680000	Planmäßige Abschreibung	2226			4.572,67	4.600,00	-27,33			
1/817000-700000	Pacht Aufbahrungshalle	2223	3223	24	10,04		10,04	10,04		10,04
1/817000-711000	Öffentliche Abgaben	2225	3225	24	1.461,67	1.000,00	461,67	1.461,67	1.000,00	461,67
1/817000-720000	Personalkostenbeiträge Friedhöfe	2225	3225	24	6.257,12	9.200,00	-2.942,88	6.257,12	9.200,00	-2.942,88
1/817000-723000	Repräsentationsausg. Allerseelenmesse Lagerfriedhof GR 22.7.13 (19)	2225	3225	24	422,10	300,00	122,10	422,10	300,00	122,10

		MVAG			Ergebnisrechnung			Finanzierungsrechnung		
		EH	FH	VCQU	RA 2021	VA 2021	RA - VA	RA 2021	VA 2021	RA - VA
1/817000-728000	Sonstige Leistungsentgelte an Firmen (Grabstätten öffnen etc.)	2225	3225	24	725,00	500,00	225,00	725,00	500,00	225,00
1/817000-728100	Betreuung Aufbahrungshallen (Wa, Rod) GR 24.10.2016 (7)	2225	3225	24	400,00	400,00		100,00	400,00	-300,00
1/817000-728101	Ko.beitr.Betreuung Begräbnisse (GR 24.10.2017 TOP 7)	2225	3225	24	210,00	200,00	10,00		200,00	-200,00
1/817000-728102	Betreuung Pest- und Kriegergräber (GR 9.12.19/TOP12)	2225	3225	24	200,00		200,00			
1/817000-728200	k5- Friedhof - Wartungsverträge, sonstiges	2225	3225	24	186,48	200,00	-13,52	186,48	200,00	-13,52
1/817000-729000	Sonstige Ausgaben	2225	3225	24		100,00	-100,00		100,00	-100,00
SU 22 / 32	Summe Aufwendungen / Auszahlungen operative Gebarung				15.439,80	17.500,00	-2.060,20	10.157,13	12.900,00	-2.742,87
SA 0 / SA 1	(0) Nettoergebnis (21 - 22) / (1) Geldfluss operative Gebarung (31 - 32)				1.650,20	-5.400,00	7.050,20	5.176,87	-800,00	5.976,87
SU 23	Summe Haushaltsrücklagen				0,00	0,00	0,00	0,00	0,00	0,00
SA00	Nettoergebnis nach Zuw./Entn. Haushaltsrücklagen (Saldo 0 +/- SU23)				1.650,20	-5.400,00	7.050,20			
Investive Gebarung										
2/817000+803000	Veräußerungen von Urnenkammern		3314	31				2.621,60		2.621,60
SU 33	Summe Einzahlungen investive Gebarung							2.621,60	0,00	2.621,60
SU 34	Summe Auszahlungen investive Gebarung							0,00	0,00	0,00
SA2	Saldo (2) Geldfluss aus der Investiven Gebarung (33 - 34)							2.621,60	0,00	2.621,60
SA3	Saldo (3) Nettofinanzierungssaldo (Saldo 1 + Saldo 2)							7.798,47	-800,00	8.598,47
Finanzierungstätigkeit										
SU 35	Summe Einzahlungen aus der Finanzierungstätigkeit							0,00	0,00	0,00
SU 36	Summe Auszahlungen aus der Finanzierungstätigkeit							0,00	0,00	0,00
SA4	Saldo (4) Geldfluss aus der Finanzierungstätigkeit (35 - 36)							0,00	0,00	0,00
SA5	Saldo (5) Geldfluss aus der voranschlagswirksamen Gebarung (Saldo 3 + Saldo 4)							7.798,47	-800,00	8.598,47
82	Betriebsähnliche Einrichtungen und Betriebe									
820	Wirtschaftshöfe									
820000	Wirtschaftshöfe									
Operative Gebarung										
2/820000+810000	Einspeisungserlös PV-Anlage Bauhof	2114	3114	13	5.837,31	6.000,00	-162,69	5.837,31	6.000,00	-162,69
2/820000+813000	Erträge aus der Auflösung von Investitionszuschüssen (Kapitaltransfers)	2127			610,33	600,00	10,33			
2/820000+816000	Personalkostenersätze Arbeiter	2114	3114	13	147.713,99	166.600,00	-18.886,01	147.713,99	166.600,00	-18.886,01
2/820000+816001	Personalkostenersätze nicht ständig besch. Arbeiter	2114	3114	13	10.612,59		10.612,59	10.612,59		10.612,59
2/820000+816003	AMS Kostenersatz DN 4075	2114	3114	13	2.124,04	2.100,00	24,04	2.124,04	2.100,00	24,04
2/820000+816100	AMS Kostenersatz DN 4072	2114	3114	13	2.140,72	4.300,00	-2.159,28	2.140,72	4.300,00	-2.159,28

		MVAG			Ergebnisrechnung			Finanzierungsrechnung		
		EH	FH	VCQU	RA 2021	VA 2021	RA - VA	RA 2021	VA 2021	RA - VA
2/820000+817000	Erträge aus der Auflösung von sonstigen Rückstellungen	2117			28.778,82	28.800,00	-21,18			
2/820000+829001	Leistungen aus Abfertigungsversicherung	2116	3116	18	32.973,55	33.000,00	-26,45	32.973,55	33.000,00	-26,45
2/820000+829002	Einnahmen PV-Anlage - Ausbau Spannungswächter	2116	3116	18	744,00	800,00	-56,00	744,00	800,00	-56,00
2/820000+829003	Vergütung Verdienstentgang Bedienstete (Covid19)	2116	3116	18	1.611,41		1.611,41	1.611,41		1.611,41
2/820000+829004	Sonstige Erträge	2116	3116	18	240,00		240,00	240,00		240,00
SU 21 / 31	Summe Erträge / Einzahlungen operative Gebarung				233.386,76	242.200,00	-8.813,24	203.997,61	212.800,00	-8.802,39
1/820000-400000	Geringwertige Wirtschaftsgüter	2221	3221	23	1.218,86	500,00	718,86	1.234,14	500,00	734,14
1/820000-420000	Mineralische Rohstoffe Schotter,Zement,....	2221	3221	23	35,95		35,95	35,95		35,95
1/820000-420100	Sonstige Hilfsstoffe Schrauben,Kleber,...	2221	3221	23		100,00	-100,00		100,00	-100,00
1/820000-459000	Sonstige Verbrauchsgüter	2221	3221	23	577,03	500,00	77,03	548,36	500,00	48,36
1/820000-511000	Geldbezüge der VB in handwerkli. Verwendung	2211	3211	20	70.489,40	69.900,00	589,40	70.489,40	69.900,00	589,40
1/820000-523001	Bezüge nicht ganzjähr.besch. Arbeit	2211	3211	20	10.083,80	2.300,00	7.783,80	10.083,80	2.300,00	7.783,80
1/820000-565000	Mehrleistungsvergütungen	2211	3211	20	2.525,92	4.000,00	-1.474,08	2.525,92	4.000,00	-1.474,08
1/820000-569000	Sonstige Nebengebühren	2211	3211	20	631,54	600,00	31,54	631,54	600,00	31,54
1/820000-569001	Fahrtko.zusch.,a.o.Zuw.Weihn. Studienbeih., Schmutzzulage	2211	3211	20	284,36		284,36	284,36		284,36
1/820000-580000	DGB zum Ausgleichsfonds f. Familienbeihilfen	2212	3212	20	1.302,21	1.900,00	-597,79	1.302,21	1.900,00	-597,79
1/820000-580001	DGB zum Ausgleichsfonds für VB	2212	3212	20	404,36		404,36	404,36		404,36
1/820000-582000	Sonst. DGB zur sozialen Sicherheit	2212	3212	20	7.881,72	8.300,00	-418,28	7.881,72	8.300,00	-418,28
1/820000-582001	DGB - Sozialversicherung - VB	2212	3212	20	2.143,17		2.143,17	2.143,17		2.143,17
1/820000-582100	Abfertigungsversicherung	2212	3212	20	3.981,91	4.000,00	-18,09	3.981,91	4.000,00	-18,09
1/820000-591000	Dotierung von Rückstellungen für Abfertigungen	2214			2.396,25	4.000,00	-1.603,75			
1/820000-592000	Dotierung von Rückstellungen für Jubiläumszuwendungen	2214			700,00	700,00				
1/820000-600000	Netzkosten PV-Anlage Bauhof	2222	3222	24	31,13		31,13	31,13		31,13
1/820000-616000	Instandhaltung v.Maschinen u. Masch.Anl.	2224	3224	24	95,98	200,00	-104,02	95,98	200,00	-104,02
1/820000-619000	Instandhaltung von PV-Anlagen - Bauhof	2224	3224	24	122,60		122,60	122,60		122,60
1/820000-670000	Versicherungen PV-Anlage Bauhofdach	2222	3222	24		200,00	-200,00		200,00	-200,00
1/820000-670001	Versicherungen - Bauhof, landw.Inventar	2222	3222	24	483,68		483,68	483,68		483,68
1/820000-680000	Planmäßige Abschreibung	2226			7.684,87	7.400,00	284,87			
1/820000-710000	Kommunalsteuer	2225	3225	24	39,39		39,39	39,39		39,39
1/820000-724000	Reisegebühren	2225	3225	24	135,21	200,00	-64,79	135,21	200,00	-64,79

		MVAG			Ergebnisrechnung			Finanzierungsrechnung		
		EH	FH	VCQU	RA 2021	VA 2021	RA - VA	RA 2021	VA 2021	RA - VA
1/820000-728000	Sonstige Leistungsentgelte (Arbeitskräfteüberlassung)	2225	3225	24	3.297,09	1.200,00	2.097,09	3.297,09	1.200,00	2.097,09
1/820000-728001	Dienstbekleidung MEWA	2225	3225	24	2.962,66	1.600,00	1.362,66	2.893,05	1.600,00	1.293,05
1/820000-728002	Wartungsvertrag Bauhoftore	2225	3225	24	540,00	500,00	40,00	540,00	500,00	40,00
1/820000-729000	Sonstige Ausgaben (Restmüllentsorgung Bauhof,.....)	2225	3225	24	173,69		173,69	173,69		173,69
SU 22 / 32	Summe Aufwendungen / Auszahlungen operative Gebarung				120.222,78	108.100,00	12.122,78	109.358,66	96.000,00	13.358,66
SA 0 / SA 1	(0) Nettoergebnis (21 - 22) / (1) Geldfluss operative Gebarung (31 - 32)				113.163,98	134.100,00	-20.936,02	94.638,95	116.800,00	-22.161,05
SU 23	Summe Haushaltsrücklagen				0,00	0,00	0,00	0,00	0,00	0,00
SA00	Nettoergebnis nach Zuw./Entn. Haushaltsrücklagen (Saldo 0 +/- SU23)				113.163,98	134.100,00	-20.936,02			
Investive Gebarung										
SU 33	Summe Einzahlungen investive Gebarung							0,00	0,00	0,00
1/820000-010001	Heizung neu (Bauhofe)		3413	2 40				5.025,04	6.000,00	-974,96
1/820000-042000	Amts-, Betriebs- und Geschäftsausstattung		3415	2 41				3.238,82		3.238,82
SU 34	Summe Auszahlungen investive Gebarung							8.263,86	6.000,00	2.263,86
SA2	Saldo (2) Geldfluss aus der Investiven Gebarung (33 - 34)							-8.263,86	-6.000,00	-2.263,86
SA3	Saldo (3) Nettofinanzierungssaldo (Saldo 1 + Saldo 2)							86.375,09	110.800,00	-24.424,91
Finanzierungstätigkeit										
SU 35	Summe Einzahlungen aus der Finanzierungstätigkeit							0,00	0,00	0,00
SU 36	Summe Auszahlungen aus der Finanzierungstätigkeit							0,00	0,00	0,00
SA4	Saldo (4) Geldfluss aus der Finanzierungstätigkeit (35 - 36)							0,00	0,00	0,00
SA5	Saldo (5) Geldfluss aus der voranschlagswirksamen Gebarung (Saldo 3 + Saldo 4)							86.375,09	110.800,00	-24.424,91
820001	Wirtschaftshöfe									
Operative Gebarung										
SU 21 / 31	Summe Erträge / Einzahlungen operative Gebarung				0,00	0,00	0,00	0,00	0,00	0,00
1/820001-511000	Geldbezüge der VB in handwerkli. Verwendung 4037	2211	3211	20	29.407,72	30.400,00	-992,28	29.407,72	30.400,00	-992,28
1/820001-565000	Mehrleistungsverguetungen 4037	2211	3211	20	1.849,82	1.000,00	849,82	1.849,82	1.000,00	849,82
1/820001-569000	Sonstige Nebengebuehren 4037	2211	3211	20	860,52	900,00	-39,48	860,52	900,00	-39,48
1/820001-580000	DGB für Familienbeihilfen 4037	2212	3212	20	1.240,90	1.500,00	-259,10	1.240,90	1.500,00	-259,10
1/820001-582000	sonst. DGB zur Sozialen Sicherheit 4037	2212	3212	20	6.832,77	6.700,00	132,77	6.832,77	6.700,00	132,77
1/820001-592000	Dotierung von Rückstellungen für Jubiläumszuwendungen	2214			285,71	300,00	-14,29			
1/820001-724000	Reisegebuehren 4037	2225	3225	24		100,00	-100,00		100,00	-100,00
SU 22 / 32	Summe Aufwendungen / Auszahlungen operative Gebarung				40.477,44	40.900,00	-422,56	40.191,73	40.600,00	-408,27
SA 0 / SA 1	(0) Nettoergebnis (21 - 22) / (1) Geldfluss operative Gebarung (31 - 32)				-40.477,44	-40.900,00	422,56	-40.191,73	-40.600,00	408,27
SU 23	Summe Haushaltsrücklagen				0,00	0,00	0,00	0,00	0,00	0,00

	MVAG EH	MVAG FH	VCQU	Ergebnisrechnung			Finanzierungsrechnung			
				RA 2021	VA 2021	RA - VA	RA 2021	VA 2021	RA - VA	
SA00	Nettoergebnis nach Zuw./Entn. Haushaltsrücklagen (Saldo 0 +/- SU23)			-40.477,44	-40.900,00	422,56				
Investive Gebarung										
SU 33	Summe Einzahlungen investive Gebarung						0,00	0,00	0,00	
SU 34	Summe Auszahlungen investive Gebarung						0,00	0,00	0,00	
SA2	Saldo (2) Geldfluss aus der Investiven Gebarung (33 – 34)						0,00	0,00	0,00	
SA3	Saldo (3) Nettofinanzierungssaldo (Saldo 1 + Saldo 2)						-40.191,73	-40.600,00	408,27	
Finanzierungstätigkeit										
SU 35	Summe Einzahlungen aus der Finanzierungstätigkeit						0,00	0,00	0,00	
SU 36	Summe Auszahlungen aus der Finanzierungstätigkeit						0,00	0,00	0,00	
SA4	Saldo (4) Geldfluss aus der Finanzierungstätigkeit (35 – 36)						0,00	0,00	0,00	
SA5	Saldo (5) Geldfluss aus der voranschlagswirksamen Gebarung (Saldo 3 + Saldo 4)						-40.191,73	-40.600,00	408,27	
820002	Wirtschaftshöfe									
Operative Gebarung										
SU 21 / 31	Summe Erträge / Einzahlungen operative Gebarung			0,00	0,00	0,00	0,00	0,00	0,00	
1/820002-511000	Bezüge für VB DN 4018	2211	3211	20	26.755,27	27.200,00	-444,73	26.755,27	27.200,00	-444,73
1/820002-565000	Mehrleistungsvergütungen DN 4018	2211	3211	20	1.430,83	1.000,00	430,83	1.430,83	1.000,00	430,83
1/820002-569000	Sonstige Nebengebühren DN 4018	2211	3211	20	451,31	500,00	-48,69	451,31	500,00	-48,69
1/820002-580000	DGB für Familienbeihilfen DN 4018	2212	3212	20	1.109,24	500,00	609,24	1.109,24	500,00	609,24
1/820002-582000	Sonst. DGB zur Sozialen Sicherheit DN 4018	2212	3212	20	6.049,22	5.400,00	649,22	6.049,22	5.400,00	649,22
1/820002-592000	Dotierung von Rückstellungen für Jubiläumsszuwendungen	2214			190,48	200,00	-9,52			
1/820002-724000	Reisegebühren DN 4018	2225	3225	24	35,70	100,00	-64,30	35,70	100,00	-64,30
SU 22 / 32	Summe Aufwendungen / Auszahlungen operative Gebarung				36.022,05	34.900,00	1.122,05	35.831,57	34.700,00	1.131,57
SA 0 / SA 1	(0) Nettoergebnis (21 - 22) / (1) Geldfluss operative Gebarung (31 – 32)				-36.022,05	-34.900,00	-1.122,05	-35.831,57	-34.700,00	-1.131,57
SU 23	Summe Haushaltsrücklagen				0,00	0,00	0,00	0,00	0,00	0,00
SA00	Nettoergebnis nach Zuw./Entn. Haushaltsrücklagen (Saldo 0 +/- SU23)				-36.022,05	-34.900,00	-1.122,05			
Investive Gebarung										
SU 33	Summe Einzahlungen investive Gebarung						0,00	0,00	0,00	
SU 34	Summe Auszahlungen investive Gebarung						0,00	0,00	0,00	
SA2	Saldo (2) Geldfluss aus der Investiven Gebarung (33 – 34)						0,00	0,00	0,00	
SA3	Saldo (3) Nettofinanzierungssaldo (Saldo 1 + Saldo 2)						-35.831,57	-34.700,00	-1.131,57	
Finanzierungstätigkeit										
SU 35	Summe Einzahlungen aus der Finanzierungstätigkeit						0,00	0,00	0,00	
SU 36	Summe Auszahlungen aus der Finanzierungstätigkeit						0,00	0,00	0,00	
SA4	Saldo (4) Geldfluss aus der Finanzierungstätigkeit (35 – 36)						0,00	0,00	0,00	

		MVAG	MVAG	VCQU	Ergebnisrechnung			Finanzierungsrechnung		
		EH	FH		RA 2021	VA 2021	RA - VA	RA 2021	VA 2021	RA - VA
SA5	Saldo (5) Geldfluss aus der voranschlagswirksamen Gebarung (Saldo 3 + Saldo 4)							-35.831,57	-34.700,00	-1.131,57
820003	Wirtschaftshöfe									
Operative Gebarung										
SU 21 / 31	Summe Erträge / Einzahlungen operative Gebarung				0,00	0,00	0,00	0,00	0,00	0,00
1/820003-511000	Geldbezüge der Vertragsbediensteten in handwerklicher Verwendung DN 4019	2211	3211	20	25.754,62	25.100,00	654,62	25.754,62	25.100,00	654,62
1/820003-565000	Mehrleistungsvergütungen	2211	3211	20	964,32		964,32	964,32		964,32
1/820003-569000	Sonstige Nebengebühren	2211	3211	20	848,68		848,68	848,68		848,68
1/820003-580000	Dienstgeberbeiträge zum Ausgleichsfonds für Familienbeihilfen	2212	3212	20	1.075,14	1.100,00	-24,86	1.075,14	1.100,00	-24,86
1/820003-582000	Sonstige Dienstgeberbeiträge zur sozialen Sicherheit	2212	3212	20	5.852,08	5.700,00	152,08	5.852,08	5.700,00	152,08
1/820003-592000	Dotierung von Rückstellungen für Jubiläumszuwendungen	2214			257,14		257,14			
SU 22 / 32	Summe Aufwendungen / Auszahlungen operative Gebarung				34.751,98	31.900,00	2.851,98	34.494,84	31.900,00	2.594,84
SA 0 / SA 1	(0) Nettoergebnis (21 - 22) / (1) Geldfluss operative Gebarung (31 - 32)				-34.751,98	-31.900,00	-2.851,98	-34.494,84	-31.900,00	-2.594,84
SU 23	Summe Haushaltsrücklagen				0,00	0,00	0,00	0,00	0,00	0,00
SA00	Nettoergebnis nach Zuw./Entn. Haushaltsrücklagen (Saldo 0 +/- SU23)				-34.751,98	-31.900,00	-2.851,98			
Investive Gebarung										
SU 33	Summe Einzahlungen investive Gebarung							0,00	0,00	0,00
SU 34	Summe Auszahlungen investive Gebarung							0,00	0,00	0,00
SA2	Saldo (2) Geldfluss aus der Investiven Gebarung (33 - 34)							0,00	0,00	0,00
SA3	Saldo (3) Nettofinanzierungssaldo (Saldo 1 + Saldo 2)							-34.494,84	-31.900,00	-2.594,84
Finanzierungstätigkeit										
SU 35	Summe Einzahlungen aus der Finanzierungstätigkeit							0,00	0,00	0,00
SU 36	Summe Auszahlungen aus der Finanzierungstätigkeit							0,00	0,00	0,00
SA4	Saldo (4) Geldfluss aus der Finanzierungstätigkeit (35 - 36)							0,00	0,00	0,00
SA5	Saldo (5) Geldfluss aus der voranschlagswirksamen Gebarung (Saldo 3 + Saldo 4)							-34.494,84	-31.900,00	-2.594,84
820100	Wirtschaftshöfe									
Operative Gebarung										
SU 21 / 31	Summe Erträge / Einzahlungen operative Gebarung				53.215,36	53.600,00	-384,64	53.215,36	53.600,00	-384,64
2/820100+816000	Personalkostenersätze DN 4074,4071	2114	3114	13	19.169,75	16.200,00	2.969,75	19.169,75	16.200,00	2.969,75
2/820100+816001	Personalkostenersätze DN 4038	2114	3114	13	17.058,41	18.700,00	-1.641,59	17.058,41	18.700,00	-1.641,59
2/820100+816002	Personalkostenersätze DN 4039	2114	3114	13	16.987,20	18.700,00	-1.712,80	16.987,20	18.700,00	-1.712,80
1/820100-511000	Bezüge DN 4074	2211	3211	20	13.448,91	12.300,00	1.148,91	13.448,91	12.300,00	1.148,91
1/820100-511001	Bezüge für VB DN 4038	2211	3211	20	13.224,96	13.600,00	-375,04	13.224,96	13.600,00	-375,04
1/820100-511002	Bezüge für VB DN 4039	2211	3211	20	13.133,96	13.600,00	-466,04	13.133,96	13.600,00	-466,04

		MVAG			Ergebnisrechnung			Finanzierungsrechnung		
		EH	FH	VCQU	RA 2021	VA 2021	RA - VA	RA 2021	VA 2021	RA - VA
1/820100-565000	Mehrleistungsvergütungen DN 4074	2211	3211	20	510,19		510,19	510,19		510,19
1/820100-565001	Mehrleistungsvergütungen DN 4038	2211	3211	20		1.000,00	-1.000,00		1.000,00	-1.000,00
1/820100-565002	Mehrleistungsvergütungen DN 4039	2211	3211	20		1.000,00	-1.000,00		1.000,00	-1.000,00
1/820100-569000	Sonstige Nebengebühren DN 4074	2211	3211	20	773,75		773,75	773,75		773,75
1/820100-569001	Fahrtko.,Weihn. Studienbeih. Schmutzzulage DN 4038	2211	3211	20	387,00	400,00	-13,00	387,00	400,00	-13,00
1/820100-569002	Fahrtko.,Weihn. Studienbeih. Schmutzzulage DN 4039	2211	3211	20	426,46	400,00	26,46	426,46	400,00	26,46
1/820100-580000	DGB zum Ausgleichsfonds f. VB DN 4074	2212	3212	20	571,87	400,00	171,87	571,87	400,00	171,87
1/820100-580001	DGB zum Ausgleichsfonds für VB DN 4038	2212	3212	20	531,74	700,00	-168,26	531,74	700,00	-168,26
1/820100-580002	DGB zum Ausgleichsfonds für VB DN 4039	2212	3212	20	518,99	700,00	-181,01	518,99	700,00	-181,01
1/820100-582000	DGB Sozialversicherung - VB DN 4074	2212	3212	20	3.054,31	3.000,00	54,31	3.054,31	3.000,00	54,31
1/820100-582001	DGB - Sozialversicherung - VB DN 4038	2212	3212	20	2.914,71	3.100,00	-185,29	2.914,71	3.100,00	-185,29
1/820100-582002	DGB Sozialversicherung - VB DN 4039	2212	3212	20	2.907,79	3.100,00	-192,21	2.907,79	3.100,00	-192,21
1/820100-592000	Dotierung von Rückstellungen für Jubiläumsszuwendungen	2214			200,00	200,00				
1/820100-710000	Kommunalsteuer	2225	3225	24	7,35		7,35	7,35		7,35
1/820100-724000	Reisegebühren DN 4071	2225	3225	24	810,72		810,72	810,72		810,72
1/820100-724001	Reisekosten DN 4038	2225	3225	24		1.000,00	-1.000,00		1.000,00	-1.000,00
1/820100-724002	Reisekosten DN 4039	2225	3225	24		1.000,00	-1.000,00		1.000,00	-1.000,00
SU 22 / 32	Summe Aufwendungen / Auszahlungen operative Gebarung				53.422,71	55.500,00	-2.077,29	53.222,71	55.300,00	-2.077,29
SA 0 / SA 1	(0) Nettoergebnis (21 - 22) / (1) Geldfluss operative Gebarung (31 - 32)				-207,35	-1.900,00	1.692,65	-7,35	-1.700,00	1.692,65
SU 23	Summe Haushaltsrücklagen				0,00	0,00	0,00	0,00	0,00	0,00
SA00	Nettoergebnis nach Zuw./Entn. Haushaltsrücklagen (Saldo 0 +/- SU23)				-207,35	-1.900,00	1.692,65			
Investive Gebarung										
SU 33	Summe Einzahlungen investive Gebarung							0,00	0,00	0,00
SU 34	Summe Auszahlungen investive Gebarung							0,00	0,00	0,00
SA2	Saldo (2) Geldfluss aus der Investiven Gebarung (33 - 34)							0,00	0,00	0,00
SA3	Saldo (3) Nettofinanzierungssaldo (Saldo 1 + Saldo 2)							-7,35	-1.700,00	1.692,65
Finanzierungstätigkeit										
SU 35	Summe Einzahlungen aus der Finanzierungstätigkeit							0,00	0,00	0,00
SU 36	Summe Auszahlungen aus der Finanzierungstätigkeit							0,00	0,00	0,00
SA4	Saldo (4) Geldfluss aus der Finanzierungstätigkeit (35 - 36)							0,00	0,00	0,00
SA5	Saldo (5) Geldfluss aus der voranschlagswirksamen Gebarung (Saldo 3 + Saldo 4)							-7,35	-1.700,00	1.692,65

		MVAG			Ergebnisrechnung			Finanzierungsrechnung		
		EH	FH	VCQU	RA 2021	VA 2021	RA - VA	RA 2021	VA 2021	RA - VA
821	Fuhrpark									
821000	Fuhrpark									
Operative Gebarung										
2/821000+811000	Mieteinnahmen Arbeitsbühne	2115	3115	14	6.720,00	2.300,00	4.420,00	6.920,00	2.300,00	4.620,00
2/821000+811100	Leihgebühr, Verkaufserlös etc.- Fuhrpark (Traktor, Kehrmaschine, Anhänger etc.)	2115	3115	14	1.515,00	1.500,00	15,00	1.515,00	1.500,00	15,00
2/821000+816000	Kostensersatz Transport Arbeitsbühne	2114	3114	13	41,00	200,00	-159,00	41,00	200,00	-159,00
2/821000+816001	Kostensätze Auto (50%ABA, 50%WVA) (50 % ABA 76%Sig, 24%Th)	2114	3114	13	39.734,36	44.000,00	-4.265,64	39.734,36	44.000,00	-4.265,64
SU 21 / 31	Summe Erträge / Einzahlungen operative Gebarung				48.010,36	48.000,00	10,36	48.210,36	48.000,00	210,36
1/821000-400001	Autozubehör - Transit	2221	3221	23	192,00		192,00	192,00		192,00
1/821000-452001	Diesel für Auto - Chip-Nr. 411335	2221	3221	23	1.396,91	1.700,00	-303,09	1.517,00	1.700,00	-183,00
1/821000-452002	Diesel f. Traktor (HO-621AH) alt - Chip-Nr.414120	2221	3221	23	3.297,66	2.000,00	1.297,66	3.331,02	2.000,00	1.331,02
1/821000-452007	Diesel f. Rasenmähertraktor - Chip-Nr. 415274	2221	3221	23	772,58	700,00	72,58	721,24	700,00	21,24
1/821000-452008	Diesel f. gr. Traktor (HO-376CI) neu - Chip-Nr. 416482	2221	3221	23	2.789,46	1.000,00	1.789,46	2.694,80	1.000,00	1.694,80
1/821000-616000	Instandhaltung Arbeitsbühne	2224	3224	24	1.865,33	800,00	1.065,33	1.865,33	800,00	1.065,33
1/821000-617001	Instandhaltung Auto (Transit) (vorher 1/8500-6170)	2224	3224	24	179,90	300,00	-120,10	192,90	300,00	-107,10
1/821000-617002	Instandhaltung Traktor (HO 621AH) John Deere 6110(vorher 1/8140-6170)	2224	3224	24	2.122,14	2.000,00	122,14	2.760,34	2.000,00	760,34
1/821000-617003	Instandhaltung Autoanhänger - HO-924T	2224	3224	24	91,43	100,00	-8,57	91,43	100,00	-8,57
1/821000-617004	Instandhaltung Einachsanhänger groß - Fuhrmann	2224	3224	24	16,12	100,00	-83,88	16,12	100,00	-83,88
1/821000-617005	Instandhaltung Kehrmaschine (groß) vormals - Straßenrein.	2224	3224	24	41,86	1.500,00	-1.458,14	41,86	1.500,00	-1.458,14
1/821000-617006	Instandhaltung Streuwagen vormals - Straßenrein.	2224	3224	24	36,90	100,00	-63,10	36,90	100,00	-63,10
1/821000-617007	Instandh. Rasenmähertraktor HO685BC+ Zubehör (Schneepflug, Mäher, Kehm.)	2224	3224	24	929,53	1.500,00	-570,47	929,53	1.500,00	-570,47
1/821000-617008	Instandhaltung Traktor (HO-376CI) neu - John Deere	2224	3224	24	780,00		780,00	780,00		780,00
1/821000-670000	Versicherungen Arbeitsbühne	2222	3222	24	105,10		105,10	105,10		105,10
1/821000-670001	Versicherung Auto/Transit HO-936BI (vormals 1/8500-6700 - WVA)	2222	3222	24	2.120,86	1.800,00	320,86	2.120,86	1.800,00	320,86
1/821000-670002	Versicherung Traktor HO-621AH (vormals Straßenreinigung)	2222	3222	24	759,36	800,00	-40,64	759,36	800,00	-40,64
1/821000-670003	Versicherung Autoanhänger (vormals 1/8500-6700 - WVA)	2222	3222	24	12,00		12,00	11,62		11,62
1/821000-670007	Versicherung Rasenmähertraktor (vormals auf 3630)	2222	3222	24	109,43	100,00	9,43	109,43	100,00	9,43

		MVAG			Ergebnisrechnung			Finanzierungsrechnung		
		EH	FH	VCQU	RA 2021	VA 2021	RA - VA	RA 2021	VA 2021	RA - VA
1/821000-670008	Versicherungen - gr.Traktor HO-376CI	2222	3222	24	672,04		672,04	672,04		672,04
1/821000-680000	Planmäßige Abschreibung	2226			19.348,25	15.100,00	4.248,25			
1/821000-710000	Öffentliche Abgaben - Arbeitsbühne	2225	3225	24	75,00	100,00	-25,00	75,00	100,00	-25,00
1/821000-710002	Öffentliche Abgaben (KR f. Traktor)	2225	3225	24	435,00	200,00	235,00	390,00	200,00	190,00
1/821000-720000	Kostenbeitrag an Gde Meiseldorf Arbeitsbühne (1/3)	2225	3225	24	788,05	300,00	488,05	788,05	300,00	488,05
1/821000-728000	Leihgebühr für Leihauto	2225	3225	24	648,00		648,00	648,00		648,00
SU 22 / 32	Summe Aufwendungen / Auszahlungen operative Gebarung				39.584,91	30.200,00	9.384,91	20.849,93	15.100,00	5.749,93
SA 0 / SA 1	(0) Nettoergebnis (21 - 22) / (1) Geldfluss operative Gebarung (31 - 32)				8.425,45	17.800,00	-9.374,55	27.360,43	32.900,00	-5.539,57
SU 23	Summe Haushaltsrücklagen				0,00	0,00	0,00	0,00	0,00	0,00
SA00	Nettoergebnis nach Zuw./Entn. Haushaltsrücklagen (Saldo 0 +/- SU23)				8.425,45	17.800,00	-9.374,55			
Investive Gebarung										
SU 33	Summe Einzahlungen investive Gebarung							0,00	0,00	0,00
1/821000-040002	Schneeräum- und Planierschild f. Traktor		3414	2 41				6.600,00		6.600,00
1/821000-040003	VW Transporter TDI 4Motion		3414	2 41				35.711,60	35.700,00	11,60
SU 34	Summe Auszahlungen investive Gebarung							42.311,60	35.700,00	6.611,60
SA2	Saldo (2) Geldfluss aus der Investiven Gebarung (33 - 34)							-42.311,60	-35.700,00	-6.611,60
SA3	Saldo (3) Nettofinanzierungssaldo (Saldo 1 + Saldo 2)							-14.951,17	-2.800,00	-12.151,17
Finanzierungstätigkeit										
SU 35	Summe Einzahlungen aus der Finanzierungstätigkeit							0,00	0,00	0,00
SU 36	Summe Auszahlungen aus der Finanzierungstätigkeit							0,00	0,00	0,00
SA4	Saldo (4) Geldfluss aus der Finanzierungstätigkeit (35 - 36)							0,00	0,00	0,00
SA5	Saldo (5) Geldfluss aus der voranschlagswirksamen Gebarung (Saldo 3 + Saldo 4)							-14.951,17	-2.800,00	-12.151,17
827	Öffentliche Waagen									
827000	Öffentliche Waagen									
Operative Gebarung										
2/827000+828000	Rückersätze von Ausgaben	2116	3116	18	157,10		157,10	157,10		157,10
2/827000+852000	Wägegebühren	2113	3113	12	174,36	300,00	-125,64	188,89	300,00	-111,11
SU 21 / 31	Summe Erträge / Einzahlungen operative Gebarung				331,46	300,00	31,46	345,99	300,00	45,99
1/827000-670000	Versicherungen	2222	3222	24	157,91	100,00	57,91	157,91	100,00	57,91
SU 22 / 32	Summe Aufwendungen / Auszahlungen operative Gebarung				157,91	100,00	57,91	157,91	100,00	57,91
SA 0 / SA 1	(0) Nettoergebnis (21 - 22) / (1) Geldfluss operative Gebarung (31 - 32)				173,55	200,00	-26,45	188,08	200,00	-11,92
SU 23	Summe Haushaltsrücklagen				0,00	0,00	0,00	0,00	0,00	0,00
SA00	Nettoergebnis nach Zuw./Entn. Haushaltsrücklagen (Saldo 0 +/- SU23)				173,55	200,00	-26,45			
Investive Gebarung										
SU 33	Summe Einzahlungen investive Gebarung							0,00	0,00	0,00
SU 34	Summe Auszahlungen investive Gebarung							0,00	0,00	0,00

		MVAG			Ergebnisrechnung			Finanzierungsrechnung		
		EH	FH	VCQU	RA 2021	VA 2021	RA - VA	RA 2021	VA 2021	RA - VA
SA2	Saldo (2) Geldfluss aus der Investiven Gebarung (33 – 34)							0,00	0,00	0,00
SA3	Saldo (3) Nettofinanzierungssaldo (Saldo 1 + Saldo 2)							188,08	200,00	-11,92
Finanzierungstätigkeit										
SU 35	Summe Einzahlungen aus der Finanzierungstätigkeit							0,00	0,00	0,00
SU 36	Summe Auszahlungen aus der Finanzierungstätigkeit							0,00	0,00	0,00
SA4	Saldo (4) Geldfluss aus der Finanzierungstätigkeit (35 – 36)							0,00	0,00	0,00
SA5	Saldo (5) Geldfluss aus der voranschlagswirksamen Gebarung (Saldo 3 + Saldo 4)							188,08	200,00	-11,92
83	Betriebsähnliche Einrichtungen und Betriebe (Fortsetzung)									
831	Freibäder									
831000	Freibäder									
Operative Gebarung										
2/831000+808000	Verkaufserlös Backkantine	2116	3116	16	13.435,62	17.000,00	-3.564,38	13.435,62	17.000,00	-3.564,38
2/831000+810000	Badebenutzungsgebühren	2114	3114	13	6.723,41	9.000,00	-2.276,59	6.723,41	9.000,00	-2.276,59
2/831000+829000	Sonstige Einnahmen	2116	3116	18	575,00		575,00	575,00		575,00
SU 21 / 31	Summe Erträge / Einzahlungen operative Gebarung				20.734,03	26.000,00	-5.265,97	20.734,03	26.000,00	-5.265,97
1/831000-400000	Geringwertige Wirtschaftsgüter	2221	3221	23	126,36	500,00	-373,64	126,36	500,00	-373,64
1/831000-413000	Ankauf von Handelswaren	2221	3221	23	6.841,58	10.000,00	-3.158,42	6.841,58	10.000,00	-3.158,42
1/831000-454000	Reinigungsmittel	2221	3221	23	145,54	100,00	45,54	145,54	100,00	45,54
1/831000-455000	Chemische Mittel (Chlor, Chlorgas)	2221	3221	23	2.373,68	5.000,00	-2.626,32	2.373,68	5.000,00	-2.626,32
1/831000-458000	Mittel zur ärztlichen Betreuung u. Gesundheitsvorsorge - Bad	2221	3221	23	9,91	100,00	-90,09	9,91	100,00	-90,09
1/831000-459000	Sonstige Verbrauchsgüter	2221	3221	23	464,90	200,00	264,90	464,90	200,00	264,90
1/831000-523000	Bezüge der nicht ganzjährig beschäftigten Arbeiter/in	2211	3211	20		8.000,00	-8.000,00		8.000,00	-8.000,00
1/831000-565000	Mehrleistungsvergütungen	2211	3211	20		2.500,00	-2.500,00		2.500,00	-2.500,00
1/831000-569000	Schmutzzulage	2211	3211	20		200,00	-200,00		200,00	-200,00
1/831000-580000	DGB für Familienbeihilfen	2212	3212	20		200,00	-200,00		200,00	-200,00
1/831000-582000	Sonst. DGB zur sozialen Sicherheit	2212	3212	20		1.200,00	-1.200,00		1.200,00	-1.200,00
1/831000-600000	Strom	2222	3222	24	1.960,35	4.200,00	-2.239,65	1.960,35	4.200,00	-2.239,65
1/831000-618000	Instandhaltung v. Sonstigen Anlagen (Betriebsausstattung)	2224	3224	24	333,10	500,00	-166,90	333,10	500,00	-166,90
1/831000-618100	Instandhaltung von sonst. Anlagen (Liegewiese,...)	2224	3224	24	30,80		30,80	30,80		30,80
1/831000-619000	Instandhaltung von Anlagen (Schwimmbecken,Pumpen etc.)	2224	3224	24	8,61	500,00	-491,39	8,61	500,00	-491,39
1/831000-619001	Instandh.v.Sonderanlagen - PV Anlage (Parkplatz)	2224	3224	24	102,17		102,17	102,17		102,17
1/831000-631000	Telefon	2222	3222	24	176,78	200,00	-23,22	189,38	200,00	-10,62

		MVAG			Ergebnisrechnung			Finanzierungsrechnung		
		EH	FH	VCQU	RA 2021	VA 2021	RA - VA	RA 2021	VA 2021	RA - VA
1/831000-670000	Versicherungen	2222	3222	24	422,88	300,00	122,88	422,88	300,00	122,88
1/831000-680000	Planmäßige Abschreibung	2226			4.291,09	3.000,00	1.291,09			
1/831000-710000	Öffentliche Abgaben	2225	3225	24	271,00	300,00	-29,00	271,00	300,00	-29,00
1/831000-711000	Öffentliche Abgaben	2225	3225	24	2.369,28	2.100,00	269,28	2.369,28	2.100,00	269,28
1/831000-720000	Personalkostenbeiträge Bad	2225	3225	24	23.821,87	27.800,00	-3.978,13	23.821,87	27.800,00	-3.978,13
1/831000-728000	Entgelte für sonstige Leistungen	2225	3225	24	557,29		557,29	557,29		557,29
1/831000-728001	Sonst. wiederkehrende Überprüfungen	2225	3225	24	745,01	800,00	-54,99	745,01	800,00	-54,99
1/831000-728002	Evaluiierung - Honorar	2225	3225	24	76,65	100,00	-23,35	76,65	100,00	-23,35
1/831000-728003	Nutzungsgebühr/Lizenzen	2225	3225	24	154,96	100,00	54,96	154,96	100,00	54,96
1/831000-729000	Sonstige Ausgaben	2225	3225	24	13,50	100,00	-86,50	13,50	100,00	-86,50
SU 22 / 32	Summe Aufwendungen / Auszahlungen operative Gebarung				45.297,31	68.000,00	-22.702,69	41.018,82	65.000,00	-23.981,18
SA 0 / SA 1	(0) Nettoergebnis (21 - 22) / (1) Geldfluss operative Gebarung (31 - 32)				-24.563,28	-42.000,00	17.436,72	-20.284,79	-39.000,00	18.715,21
SU 23	Summe Haushaltsrücklagen				0,00	0,00	0,00	0,00	0,00	0,00
SA00	Nettoergebnis nach Zuw./Entn. Haushaltsrücklagen (Saldo 0 +/- SU23)				-24.563,28	-42.000,00	17.436,72			
Investive Gebarung										
SU 33	Summe Einzahlungen investive Gebarung							0,00	0,00	0,00
1/831000-042000	Betriebsausstattung		3415	2 41				640,71	800,00	-159,29
SU 34	Summe Auszahlungen investive Gebarung							640,71	800,00	-159,29
SA2	Saldo (2) Geldfluss aus der Investiven Gebarung (33 - 34)							-640,71	-800,00	159,29
SA3	Saldo (3) Nettofinanzierungssaldo (Saldo 1 + Saldo 2)							-20.925,50	-39.800,00	18.874,50
Finanzierungstätigkeit										
SU 35	Summe Einzahlungen aus der Finanzierungstätigkeit							0,00	0,00	0,00
SU 36	Summe Auszahlungen aus der Finanzierungstätigkeit							0,00	0,00	0,00
SA4	Saldo (4) Geldfluss aus der Finanzierungstätigkeit (35 - 36)							0,00	0,00	0,00
SA5	Saldo (5) Geldfluss aus der voranschlagswirksamen Gebarung (Saldo 3 + Saldo 4)							-20.925,50	-39.800,00	18.874,50
831001	Sanierung Freibad Sigmundsherberg									
Operative Gebarung										
6/831001+829000	EL Bauhof	2116	3116	1 18	6.149,95		6.149,95	6.149,95		6.149,95
6/831001+829910	sonstige Zuwendungen von operative auf investive Projekte	2116	3116	1 18	2.628,48	2.200,00	428,48	2.628,48	2.200,00	428,48
6/831001+871000	Kapitaltransfers aus Gemeinde-Bedarfszuweisungsmittel	2121	3121	1 33	50.000,00	50.000,00		50.000,00	50.000,00	
6/831001+871001	Kapitaltransfers aus Gemeinde-Bedarfszuweisungsmittel (Energie)	2121	3121	1 33	5.000,00		5.000,00	5.000,00		5.000,00
SU 21 / 31	Summe Erträge / Einzahlungen operative Gebarung				63.778,43	52.200,00	11.578,43	63.778,43	52.200,00	11.578,43
5/831001-400000	Geringwertige Wirtschaftsgüter (GWG)	2221	3221	1 23		2.500,00	-2.500,00		2.500,00	-2.500,00
1/831001-680000	Planmäßige Abschreibung	2226			3.868,88		3.868,88			

		MVAG			Ergebnisrechnung			Finanzierungsrechnung		
		EH	FH	VCQU	RA 2021	VA 2021	RA - VA	RA 2021	VA 2021	RA - VA
5/831001-720000	Kostenbeiträge (Kostensätze) für Leistungen	2225	3225	1 24	6.149,95		6.149,95	6.149,95		6.149,95
SU 22 / 32	Summe Aufwendungen / Auszahlungen operative Gebarung				10.018,83	2.500,00	7.518,83	6.149,95	2.500,00	3.649,95
SA 0 / SA 1	(0) Nettoergebnis (21 - 22) / (1) Geldfluss operative Gebarung (31 - 32)				53.759,60	49.700,00	4.059,60	57.628,48	49.700,00	7.928,48
SU 23	Summe Haushaltsrücklagen				0,00	0,00	0,00	0,00	0,00	0,00
SA00	Nettoergebnis nach Zuw./Entn. Haushaltsrücklagen (Saldo 0 +/- SU23)				53.759,60	49.700,00	4.059,60			
Investive Gebarung										
SU 33	Summe Einzahlungen investive Gebarung							0,00	0,00	0,00
5/831001-006000	Sonstige Grundstückseinrichtungen		3412	1 40					7.700,00	-7.700,00
5/831001-010000	Dach, Regenrinnen - Freibad		3413	1 40				16.871,60	12.000,00	4.871,60
5/831001-020000	Pumpe für Wasserrutsche		3414	1 41				4.503,32		4.503,32
5/831001-042000	Amts-, Betriebs- und Geschäftsausstattung		3415	1 41				2.920,50		2.920,50
5/831001-050000	Sonderanlagen (Solaranlage am Dach)		3412	1 40				33.333,06	30.000,00	3.333,06
SU 34	Summe Auszahlungen investive Gebarung							57.628,48	49.700,00	7.928,48
SA2	Saldo (2) Geldfluss aus der Investiven Gebarung (33 - 34)							-57.628,48	-49.700,00	-7.928,48
SA3	Saldo (3) Nettofinanzierungssaldo (Saldo 1 + Saldo 2)							0,00	0,00	0,00
Finanzierungstätigkeit										
SU 35	Summe Einzahlungen aus der Finanzierungstätigkeit							0,00	0,00	0,00
SU 36	Summe Auszahlungen aus der Finanzierungstätigkeit							0,00	0,00	0,00
SA4	Saldo (4) Geldfluss aus der Finanzierungstätigkeit (35 - 36)							0,00	0,00	0,00
SA5	Saldo (5) Geldfluss aus der voranschlagswirksamen Gebarung (Saldo 3 + Saldo 4)							0,00	0,00	0,00
84	Liegenschaften, Wohn- und Geschäftsgebäude									
840	Grundbesitz									
840000	Grundbesitz									
Operative Gebarung										
6/840000+801000	Grundverkauf Christophorus-Siedlung I	2116		1 30	24.928,00			24.928,00		
6/840000+801001	Grundverkauf Christophorus-Siedlung II	2116		1 30	77.692,00	109.300,00		-31.608,00		
6/840000+801005	Grundverkauf Christophorus-Siedlung III	2116		1 30	60.160,00	67.200,00		-7.040,00		
2/840000+811000	Einnahmen aus Verpachtungen (Ackerpächte)	2115	3115	14	2.095,31	2.500,00		-404,69	2.007,24	2.500,00
2/840000+811100	Einnahmen aus Jagdpacht (Gemeinde)	2115	3115	14	1.421,51	1.400,00		21,51	1.421,51	1.400,00
2/840000+811200	Einnahmen aus Verpachtungen (Sportplätze)	2115	3115	14		100,00		-100,00	100,00	-100,00
SU 21 / 31	Summe Erträge / Einzahlungen operative Gebarung				166.296,82	180.500,00	-14.203,18	3.428,75	4.000,00	-571,25
1/840000-650016	Zinsen DL Grundankauf 2016 Sig Hauer 370,371 Chr.Siedl.II	2241	3241	25	1.188,55	1.200,00		-11,45	1.188,55	1.200,00

		MVAG			Ergebnisrechnung			Finanzierungsrechnung		
		EH	FH	VCQU	RA 2021	VA 2021	RA - VA	RA 2021	VA 2021	RA - VA
1/840000-683000	Verluste aus dem Abgang von Sachanlagen und immateriellen Vermögenswerten	2226			1.861,00		1.861,00			
1/840000-700000	Pachtzins Wiese (Lagerfriedhof)	2223	3223	24	43,57		43,57	43,57		43,57
5/840000-710030	IMMOEST - Christoph.Siedl. I, II + III	2225	3225	1 24		1.500,00	-1.500,00	1.500,00		-1.500,00
1/840000-711000	Öffentliche Abgaben	2225	3225	24	281,77	200,00	81,77	281,77	200,00	81,77
5/840000-729910	sonstige Zuwendungen von operative auf investive Projekte	2225	3225	24		61.600,00	-61.600,00	61.600,00		-61.600,00
SU 22 / 32	Summe Aufwendungen / Auszahlungen operative Gebarung				3.374,89	64.500,00	-61.125,11	1.513,89	64.500,00	-62.986,11
SA 0 / SA 1	(0) Nettoergebnis (21 - 22) / (1) Geldfluss operative Gebarung (31 - 32)				162.921,93	116.000,00	46.921,93	1.914,86	-60.500,00	62.414,86
5/840000-794001	Zuweisung an zweckgebundene Haushaltsrücklagen	2401		1	76.390,87	113.400,00	37.009,13			
SU 23	Summe Haushaltsrücklagen				-76.390,87	-113.400,00	37.009,13	0,00	0,00	0,00
SA00	Nettoergebnis nach Zuw./Entn. Haushaltsrücklagen (Saldo 0 +/- SU23)				86.531,06	2.600,00	83.931,06			
Investive Gebarung										
6/840000+801000	Grundverkauf Christophorus-Siedlung I		3312	1 30				24.928,00		24.928,00
6/840000+801001	Grundverkauf Christophorus-Siedlung II		3312	1 30				77.692,00	109.300,00	-31.608,00
6/840000+801005	Grundverkauf Christophorus-Siedlung III		3312	1 30				60.160,00	67.200,00	-7.040,00
SU 33	Summe Einzahlungen investive Gebarung							162.780,00	176.500,00	-13.720,00
5/840000-001004	Grundankauf Theras		3412	1 40				327,00		327,00
SU 34	Summe Auszahlungen investive Gebarung							327,00	0,00	327,00
SA2	Saldo (2) Geldfluss aus der Investiven Gebarung (33 - 34)							162.453,00	176.500,00	-14.047,00
SA3	Saldo (3) Nettofinanzierungssaldo (Saldo 1 + Saldo 2)							164.367,86	116.000,00	48.367,86
Finanzierungstätigkeit										
SU 35	Summe Einzahlungen aus der Finanzierungstätigkeit							0,00	0,00	0,00
1/840000-346016	Tilgung DL Grundankauf 2016 Sig Hauer 370,371 Chr.siedl.II		3614	65				20.393,59	20.400,00	-6,41
SU 36	Summe Auszahlungen aus der Finanzierungstätigkeit							20.393,59	20.400,00	-6,41
SA4	Saldo (4) Geldfluss aus der Finanzierungstätigkeit (35 - 36)							-20.393,59	-20.400,00	6,41
SA5	Saldo (5) Geldfluss aus der voranschlagswirksamen Gebarung (Saldo 3 + Saldo 4)							143.974,27	95.600,00	48.374,27
842	Waldbesitz (soweit nicht bei 866)									
842000	Waldbesitz (soweit nicht bei 8660)									
Operative Gebarung										
2/842000+810000	Einnahmen aus Holzverkauf	2114	3114	13	2.943,81	7.500,00	-4.556,19	2.943,81	7.500,00	-4.556,19
2/842000+828000	Rückersätze von Aufwendungen (Instandh. Pulkau Wasserverband)	2116	3116	18	1.650,56	1.700,00	-49,44	1.650,56	1.700,00	-49,44
SU 21 / 31	Summe Erträge / Einzahlungen operative Gebarung				4.594,37	9.200,00	-4.605,63	4.594,37	9.200,00	-4.605,63
1/842000-610000	Instandhaltung von Grund und Boden	2224	3224	24	2.877,13	3.500,00	-622,87	1.297,93	3.500,00	-2.202,07

		MVAG			Ergebnisrechnung			Finanzierungsrechnung		
		EH	FH	VCQU	RA 2021	VA 2021	RA - VA	RA 2021	VA 2021	RA - VA
1/842000-616000	Instandhaltung v.Maschinen u. Masch.Anl. (Sägekette,....)	2224	3224	24	152,08		152,08	152,08		152,08
1/842000-710000	Öffentliche Abgaben	2225	3225	24	1.370,94	1.400,00	-29,06	1.370,94	1.400,00	-29,06
1/842000-711000	Öffentliche Abgaben	2225	3225	24	232,20	200,00	32,20	232,20	200,00	32,20
1/842000-720000	Personalkostenbeiträge Wald	2225	3225	24	5.929,66	4.200,00	1.729,66	5.929,66	4.200,00	1.729,66
1/842000-728000	Sonstige Leistungsentgelte	2225	3225	24	3.112,31		3.112,31			
1/842000-729000	Sonstige Ausgaben	2225	3225	24	144,00		144,00			
SU 22 / 32	Summe Aufwendungen / Auszahlungen operative Gebarung				13.818,32	9.300,00	4.518,32	8.982,81	9.300,00	-317,19
SA 0 / SA 1	(0) Nettoergebnis (21 - 22) / (1) Geldfluss operative Gebarung (31 - 32)				-9.223,95	-100,00	-9.123,95	-4.388,44	-100,00	-4.288,44
1/842000-794001	Zuweisung an zweckgebundene Haushaltsrücklagen	2401			15,77		-15,77			
SU 23	Summe Haushaltsrücklagen				-15,77	0,00	-15,77	0,00	0,00	0,00
SA00	Nettoergebnis nach Zuw./Entn. Haushaltsrücklagen (Saldo 0 +/- SU23)				-9.239,72	-100,00	-9.139,72			
Investive Gebarung										
2/842000+001000	Waldverkauf		3312	2 30				1.861,00	1.900,00	-39,00
SU 33	Summe Einzahlungen investive Gebarung							1.861,00	1.900,00	-39,00
SU 34	Summe Auszahlungen investive Gebarung							0,00	0,00	0,00
SA2	Saldo (2) Geldfluss aus der Investiven Gebarung (33 - 34)							1.861,00	1.900,00	-39,00
SA3	Saldo (3) Nettofinanzierungssaldo (Saldo 1 + Saldo 2)							-2.527,44	1.800,00	-4.327,44
Finanzierungstätigkeit										
SU 35	Summe Einzahlungen aus der Finanzierungstätigkeit							0,00	0,00	0,00
SU 36	Summe Auszahlungen aus der Finanzierungstätigkeit							0,00	0,00	0,00
SA4	Saldo (4) Geldfluss aus der Finanzierungstätigkeit (35 - 36)							0,00	0,00	0,00
SA5	Saldo (5) Geldfluss aus der voranschlagswirksamen Gebarung (Saldo 3 + Saldo 4)							-2.527,44	1.800,00	-4.327,44
846	Wohn- und Geschäftsgebäude (soweit nicht bei 853)									
846000	Wohn- und Geschäftsgebäude									
Operative Gebarung										
2/846000+810000	PV-Anlage Einspeiseentgelt Theras 18	2114	3114	13	724,43	600,00	124,43	724,43	600,00	124,43
2/846000+811000	Mieten und Betriebskostenersätze (Th 18,Schulw.,Wir Mi,JZ Wa)	2115	3115	14	7.170,29	2.600,00	4.570,29	7.943,03	2.600,00	5.343,03
2/846000+811002	Mieteinnahmen und Betriebskosten Nahversorger	2115	3115	14	13.977,27	13.100,00	877,27	13.452,27	13.100,00	352,27
2/846000+861100	Zinsenzuschüsse des Landes (nur Gemeinschaftshaus Mi 110/882)	2121	3121	15	221,85	400,00	-178,15	221,85	400,00	-178,15
SU 21 / 31	Summe Erträge / Einzahlungen operative Gebarung				22.093,84	16.700,00	5.393,84	22.341,58	16.700,00	5.641,58
1/846000-600000	Strom	2222	3222	24	642,94	400,00	242,94	642,94	400,00	242,94
1/846000-600100	Beheizung - Gaslieferung EVN (vormals 4510 - fasche Post!)	2222	3222	24	689,53	700,00	-10,47	689,53	700,00	-10,47

		MVAG			Ergebnisrechnung			Finanzierungsrechnung		
		EH	FH	VCQU	RA 2021	VA 2021	RA - VA	RA 2021	VA 2021	RA - VA
1/846000-614000	Instandhaltung von Gebäuden (Schulw wohn., Th 18)	2224	3224	24		400,00	-400,00	1.130,64	400,00	730,64
1/846000-614001	Instandhaltung von Gebäuden - Nahversorger	2224	3224	24	12,81		12,81	12,81		12,81
1/846000-618000	Sonst. Überprüfung (z.B. Feuerlöscher) - Nahversorger	2224	3224	24	48,90		48,90	48,90		48,90
1/846000-650000	Kreditzinsen (nur Gemeinschaftshaus Mi 110/882)	2241	3241	25	233,04	400,00	-166,96	233,04	400,00	-166,96
1/846000-650001	Zinsen für Bankdarlehen (Nahversorger)	2241	3241	25		300,00	-300,00		300,00	-300,00
1/846000-670000	Versicherungen	2222	3222	24	251,99	300,00	-48,01	251,99	300,00	-48,01
1/846000-670001	Haftpflichtversicherung Nahversorger	2222	3222	24	1.230,78	1.200,00	30,78	1.230,78	1.200,00	30,78
1/846000-680000	Planmäßige Abschreibung	2226			2.550,11	2.600,00	-49,89			
1/846000-711000	Öffentliche Abgaben	2225	3225	24	3.079,35	2.800,00	279,35	3.079,35	2.800,00	279,35
1/846000-711001	öffentliche Abgaben (Nahversorger)	2225	3225	24	1.945,21	2.100,00	-154,79	1.945,21	2.100,00	-154,79
1/846000-720000	Personalkostenbeiträge	2225	3225	24		1.000,00	-1.000,00		1.000,00	-1.000,00
1/846000-728000	Kehrgebühren/So.Überprüfungen	2225	3225	24		100,00	-100,00		100,00	-100,00
SU 22 / 32	Summe Aufwendungen / Auszahlungen operative Gebarung				10.684,66	12.300,00	-1.615,34	9.265,19	9.700,00	-434,81
SA 0 / SA 1	(0) Nettoergebnis (21 - 22) / (1) Geldfluss operative Gebarung (31 - 32)				11.409,18	4.400,00	7.009,18	13.076,39	7.000,00	6.076,39
SU 23	Summe Haushaltsrücklagen				0,00	0,00	0,00	0,00	0,00	0,00
SA00	Nettoergebnis nach Zuw./Entn. Haushaltsrücklagen (Saldo 0 +/- SU23)				11.409,18	4.400,00	7.009,18			
Investive Gebarung										
SU 33	Summe Einzahlungen investive Gebarung							0,00	0,00	0,00
SU 34	Summe Auszahlungen investive Gebarung							0,00	0,00	0,00
SA2	Saldo (2) Geldfluss aus der Investiven Gebarung (33 - 34)							0,00	0,00	0,00
SA3	Saldo (3) Nettofinanzierungssaldo (Saldo 1 + Saldo 2)							13.076,39	7.000,00	6.076,39
Finanzierungstätigkeit										
SU 35	Summe Einzahlungen aus der Finanzierungstätigkeit							0,00	0,00	0,00
1/846000-346000	Tilgung von Bankdarlehen (nur Gemeinschaftshaus Mi 110/882)		3614	65				3.001,54	3.000,00	1,54
1/846000-346001	Tilgung von Bankdarlehen (Nahversorger)		3614	65					5.900,00	-5.900,00
SU 36	Summe Auszahlungen aus der Finanzierungstätigkeit							3.001,54	8.900,00	-5.898,46
SA4	Saldo (4) Geldfluss aus der Finanzierungstätigkeit (35 - 36)							-3.001,54	-8.900,00	5.898,46
SA5	Saldo (5) Geldfluss aus der voranschlagswirksamen Gebarung (Saldo 3 + Saldo 4)							10.074,85	-1.900,00	11.974,85
846001	Ortskernprojekt Nahversorger									
Operative Gebarung										
2/846001+813000	Erträge aus der Auflösung von Investitionszuschüssen (Kapitaltransfers)	2127			94.226,59	2.000,00	92.226,59			

		MVAG			Ergebnisrechnung			Finanzierungsrechnung		
		EH	FH	VCQU	RA 2021	VA 2021	RA - VA	RA 2021	VA 2021	RA - VA
6/846001+829910	sonstige Zuwendungen von operative auf investive Projekte	2116	3116	1 18		61.600,00	-61.600,00		61.600,00	-61.600,00
6/846001+829960	Sonstige Erträge	2116	3116	18	131.618,05	131.600,00	18,05	131.618,05	131.600,00	18,05
SU 21 / 31	Summe Erträge / Einzahlungen operative Gebarung				225.844,64	195.200,00	30.644,64	131.618,05	193.200,00	-61.581,95
1/846001-400000	Geringwertige Wirtschaftsgüter (GWG)	2221	3221	23	136,94		136,94	136,94		136,94
1/846001-631001	Glasfaseranschluß Herstellung	2222	3222	24	250,00		250,00			
1/846001-680000	Planmäßige Abschreibung	2226			23.143,59	23.100,00	43,59			
1/846001-683000	Verluste aus dem Abgang von Sachanlagen und immateriellen Vermögenswerten	2226			43.937,77		43.937,77			
5/846001-729910	sonstige Zuwendungen von investiven auf operativen Haushalt	2225	3225	1 24		23.100,00	-23.100,00		23.100,00	-23.100,00
5/846001-729960	Sonstige Aufwendungen	2225	3225	1 24	131.618,05	131.600,00	18,05	131.618,05	131.600,00	18,05
SU 22 / 32	Summe Aufwendungen / Auszahlungen operative Gebarung				199.086,35	177.800,00	21.286,35	131.754,99	154.700,00	-22.945,01
SA 0 / SA 1	(0) Nettoergebnis (21 - 22) / (1) Geldfluss operative Gebarung (31 - 32)				26.758,29	17.400,00	9.358,29	-136,94	38.500,00	-38.636,94
SU 23	Summe Haushaltsrücklagen				0,00	0,00	0,00	0,00	0,00	0,00
SA00	Nettoergebnis nach Zuw./Entn. Haushaltsrücklagen (Saldo 0 +/- SU23)				26.758,29	17.400,00	9.358,29			
Investive Gebarung										
6/846001+301001	Förderung Leader (Betriebsausstattung)		3331	1 33				66.345,50	66.400,00	-54,50
6/846001+301002	Förderung Leader (Planung)		3331	1 33					10.000,00	-10.000,00
6/846001+305000	Förderung Kastner		3333	1 34				58.333,73	70.000,00	-11.666,27
SU 33	Summe Einzahlungen investive Gebarung							124.679,23	146.400,00	-21.720,77
SU 34	Summe Auszahlungen investive Gebarung							0,00	0,00	0,00
SA2	Saldo (2) Geldfluss aus der Investiven Gebarung (33 - 34)							124.679,23	146.400,00	-21.720,77
SA3	Saldo (3) Nettofinanzierungssaldo (Saldo 1 + Saldo 2)							124.542,29	184.900,00	-60.357,71
Finanzierungstätigkeit										
SU 35	Summe Einzahlungen aus der Finanzierungstätigkeit							0,00	0,00	0,00
SU 36	Summe Auszahlungen aus der Finanzierungstätigkeit							0,00	0,00	0,00
SA4	Saldo (4) Geldfluss aus der Finanzierungstätigkeit (35 - 36)							0,00	0,00	0,00
SA5	Saldo (5) Geldfluss aus der voranschlagswirksamen Gebarung (Saldo 3 + Saldo 4)							124.542,29	184.900,00	-60.357,71
85	Betriebe mit marktbestimmter Tätigkeit									
850	Betriebe der Wasserversorgung									
850000	Betriebe der Wasserversorgung									
Operative Gebarung										
2/850000+813000	Erträge aus der Auflösung von Investitionszuschüssen (Kapitaltransfers)	2127			1.179,37	200,00	979,37			
2/850000+852100	Bereitstellungsgebühr (Sigmundsherberg)	2113	3113	12	37.030,00	35.600,00	1.430,00	37.196,25	35.600,00	1.596,25

		MVAG			Ergebnisrechnung			Finanzierungsrechnung		
		MVAG	MVAG	VCQU	RA 2021	VA 2021	RA - VA	RA 2021	VA 2021	RA - VA
		EH	FH							
2/850000+852110	Bereitstellungsgebühr (Rodingersdorf)	2113	3113	12	11.261,25	11.600,00	-338,75	11.100,41	11.600,00	-499,59
2/850000+852120	Bereitstellungsgebühr (Missingdorf)	2113	3113	12	6.930,00	7.000,00	-70,00	6.825,24	7.000,00	-174,76
2/850000+852130	Bereitstellungsgebühr (Kainreith)	2113	3113	12	11.410,00	11.300,00	110,00	11.462,50	11.300,00	162,50
2/850000+852140	Bereitstellungsgebühr (Walkenstein)	2113	3113	12	4.410,00	4.400,00	10,00	4.462,50	4.400,00	62,50
2/850000+852150	Bereitstellungsgebühr (Neubrigg)	2113	3113	12	2.835,00	2.800,00	35,00	2.808,75	2.800,00	8,75
2/850000+852200	Wasserbezugsgebühr (Sigmundsherberg)	2113	3113	12	52.833,71	55.000,00	-2.166,29	52.611,53	55.000,00	-2.388,47
2/850000+852210	Wasserbezugsgebühr (Rodingersdorf)	2113	3113	12	9.314,38	19.000,00	-9.685,62	9.233,90	19.000,00	-9.766,10
2/850000+852220	Wasserbezugsgebühr (Missingdorf)	2113	3113	12	7.546,45	8.000,00	-453,55	7.509,00	8.000,00	-491,00
2/850000+852230	Wasserbezugsgebühr (Kainreith)	2113	3113	12	8.697,69	9.100,00	-402,31	8.811,65	9.100,00	-288,35
2/850000+852240	Wasserbezugsgebühr (Walkenstein)	2113	3113	12	6.569,76	7.000,00	-430,24	6.601,73	7.000,00	-398,27
2/850000+852250	Wasserbezugsgebühr (Neubrigg)	2113	3113	12	4.151,26	3.000,00	1.151,26	4.063,03	3.000,00	1.063,03
2/850000+860000	Zinsen KPC Wasser	2121	3121	15	5.963,65		5.963,65	5.963,65		5.963,65
2/850000+861100	Zinsenzuschüsse (nur WVA Mi 108/482)	2121	3121	15		4.900,00	-4.900,00		4.900,00	-4.900,00
SU 21 / 31	Summe Erträge / Einzahlungen operative Gebarung				170.132,52	178.900,00	-8.767,48	168.650,14	178.700,00	-10.049,86
1/850000-400000	Geringwertige Wirtschaftsgüter	2221	3221	23	221,97		221,97	221,97		221,97
1/850000-413000	Wasserankauf	2221	3221	23	60.137,21	90.100,00	-29.962,79	61.883,46	90.100,00	-28.216,54
1/850000-413100	Wasserzähler + Zubehör	2221	3221	23	1.233,50	1.200,00	33,50	1.233,50	1.200,00	33,50
1/850000-600000	Strom	2222	3222	24	4.999,57	4.700,00	299,57	4.999,57	4.700,00	299,57
1/850000-612000	Instandhaltung von Wasser- und Kanalisationsanlagen	2224	3224	24	1.728,54	3.000,00	-1.271,46	1.728,54	3.000,00	-1.271,46
1/850000-631000	Gebührenüberwachung Tiefbeh. Sig. + Brunnen Rod.	2222	3222	24	663,48		663,48	663,48		663,48
1/850000-650000	Kreditzinsen (WVA Mi, Bru/Kai/Wa, Rod Siedl. erw. Sig, Neu-Brugg, Mi)	2241	3241	25	1.584,85	2.200,00	-615,15	1.584,85	2.200,00	-615,15
1/850000-650008	Zinsen DL 912 WVA BA08 Siedl. erw. Chr. siedl. II	2241	3241	25	217,79	1.000,00	-782,21	217,79	1.000,00	-782,21
1/850000-670000	Versicherungen	2222	3222	24	291,70	200,00	91,70	291,70	200,00	91,70
1/850000-680000	Planmäßige Abschreibung	2226			2.816,42	2.800,00	16,42			
1/850000-710000	Öffentliche Abgaben (Gebrauchsabgabe)	2225	3225	24	6.241,05	5.400,00	841,05	6.241,05	5.400,00	841,05
1/850000-710001	KEST - Rücklage WVA	2225	3225	24		100,00	-100,00		100,00	-100,00
1/850000-720000	Personalkostenbeiträge	2225	3225	24	41.489,88	52.600,00	-11.110,12	41.489,88	52.600,00	-11.110,12
1/850000-720100	Verwaltungskostenbeiträge	2225	3225	24	8.040,15	6.500,00	1.540,15	8.040,15	6.500,00	1.540,15
1/850000-720200	Kostenbeiträge Auto (50 %) (v. Diesel, Insth., Vers.)	2225	3225	24	16.732,72	19.800,00	-3.067,28	16.732,72	19.800,00	-3.067,28
1/850000-720300	Kostenbeiträge Mandatare	2225	3225	24	14.240,45	14.200,00	40,45	14.240,45	14.200,00	40,45
1/850000-728000	Wasseruntersuchungen	2225	3225	24	2.239,59	2.000,00	239,59	2.239,59	2.000,00	239,59
1/850000-728001	Untersuchung Druckwasserbehälter	2225	3225	24	579,60		579,60	579,60		579,60
1/850000-728002	Evaluierung - Honorar	2225	3225	24	138,15	200,00	-61,85	138,15	200,00	-61,85
1/850000-728020	Sonstige Leistungsentgelte	2225	3225	24	170,83		170,83	170,83		170,83

		MVAG			Ergebnisrechnung			Finanzierungsrechnung		
		EH	FH	VCQU	RA 2021	VA 2021	RA - VA	RA 2021	VA 2021	RA - VA
1/850000-729000	Sonstige Ausgaben	2225	3225	24	691,64	400,00	291,64	691,64	400,00	291,64
1/850000-768001	Nachsicht Wasserbezugsgebühr bei Wasserschaden	2234	3234	27	191,10	1.000,00	-808,90	191,10	1.000,00	-808,90
SU 22 / 32	Summe Aufwendungen / Auszahlungen operative Gebarung				164.650,19	207.400,00	-42.749,81	163.580,02	204.600,00	-41.019,98
SA 0 / SA 1	(0) Nettoergebnis (21 - 22) / (1) Geldfluss operative Gebarung (31 - 32)				5.482,33	-28.500,00	33.982,33	5.070,12	-25.900,00	30.970,12
1/850000-794001	Zuweisung an zweckgebundene Haushaltsrücklagen	2401			70,64		-70,64			
SU 23	Summe Haushaltsrücklagen				-70,64	0,00	-70,64	0,00	0,00	0,00
SA00	Nettoergebnis nach Zuw./Entn. Haushaltsrücklagen (Saldo 0 +/- SU23)				5.411,69	-28.500,00	33.911,69			
Investive Gebarung										
2/850000+300000	KPC Barwert Wasser		3331	33				1.482,40		1.482,40
2/850000+307001	W-anschl. u. W-erg.abg. (Kap.transfer von priv. Haushalten)		3334	1 34				33.669,34	32.900,00	769,34
SU 33	Summe Einzahlungen investive Gebarung							35.151,74	32.900,00	2.251,74
1/850000-004014	Hausanschluß Parzelle 1438/6 KG Kainreith WVA		3412	2 40				908,50		908,50
1/850000-004019	Wasser- und Abwasserbauten und - anlagen		3412	1 40					40.700,00	-40.700,00
SU 34	Summe Auszahlungen investive Gebarung							908,50	40.700,00	-39.791,50
SA2	Saldo (2) Geldfluss aus der Investiven Gebarung (33 - 34)							34.243,24	-7.800,00	42.043,24
SA3	Saldo (3) Nettofinanzierungssaldo (Saldo 1 + Saldo 2)							39.313,36	-33.700,00	73.013,36
Finanzierungstätigkeit										
SU 35	Summe Einzahlungen aus der Finanzierungstätigkeit							0,00	0,00	0,00
1/850000-346000	Tilgung von Bankdarlehen (WVA Mi Bru...,Rod;Siedl.erw.Sig,Mi,Neu-Bru		3614	65				26.555,00	26.900,00	-345,00
1/850000-346008	Tilgung DL 912 WVA BA08 Siedl.erw. Chr.Siedl. II		3614	65				1.624,00	4.300,00	-2.676,00
SU 36	Summe Auszahlungen aus der Finanzierungstätigkeit							28.179,00	31.200,00	-3.021,00
SA4	Saldo (4) Geldfluss aus der Finanzierungstätigkeit (35 - 36)							-28.179,00	-31.200,00	3.021,00
SA5	Saldo (5) Geldfluss aus der voranschlagswirksamen Gebarung (Saldo 3 + Saldo 4)							11.134,36	-64.900,00	76.034,36
850001	WVA BA09, Bahnstraße, Eisenbahnkreuzung									
Operative Gebarung										
SU 21 / 31	Summe Erträge / Einzahlungen operative Gebarung				0,00	0,00	0,00	0,00	0,00	0,00
SU 22 / 32	Summe Aufwendungen / Auszahlungen operative Gebarung				0,00	0,00	0,00	0,00	0,00	0,00
SA 0 / SA 1	(0) Nettoergebnis (21 - 22) / (1) Geldfluss operative Gebarung (31 - 32)				0,00	0,00	0,00	0,00	0,00	0,00
SU 23	Summe Haushaltsrücklagen				0,00	0,00	0,00	0,00	0,00	0,00
SA00	Nettoergebnis nach Zuw./Entn. Haushaltsrücklagen (Saldo 0 +/- SU23)				0,00	0,00	0,00			

	MVAG	MVAG	VCQU	Ergebnisrechnung			Finanzierungsrechnung							
				EH	FH		RA 2021	VA 2021	RA - VA	RA 2021	VA 2021	RA - VA		
Investive Gebarung														
6/850001+300000					3331	1	33			1.000,00			-1.000,00	
6/850001+300001					3331	1	33			4.200,00			-4.200,00	
SU 33					Summe Einzahlungen investive Gebarung					0,00			5.200,00	-5.200,00
5/850001-004000						3412	1	40		1.177,27			1.000,00	177,27
5/850001-004001						3412	1	40		1.058,49				1.058,49
SU 34					Summe Auszahlungen investive Gebarung					2.235,76			1.000,00	1.235,76
SA2					Saldo (2) Geldfluss aus der Investiven Gebarung (33 – 34)					-2.235,76			4.200,00	-6.435,76
SA3					Saldo (3) Nettofinanzierungssaldo (Saldo 1 + Saldo 2)					-2.235,76			4.200,00	-6.435,76
Finanzierungstätigkeit														
SU 35					Summe Einzahlungen aus der Finanzierungstätigkeit					0,00			0,00	0,00
SU 36					Summe Auszahlungen aus der Finanzierungstätigkeit					0,00			0,00	0,00
SA4					Saldo (4) Geldfluss aus der Finanzierungstätigkeit (35 – 36)					0,00			0,00	0,00
SA5					Saldo (5) Geldfluss aus der voranschlagswirksamen Gebarung (Saldo 3 + Saldo 4)					-2.235,76			4.200,00	-6.435,76
850003					VVA Sigmundsherberg Tiefbehälter Sigmundsherberg									
Operative Gebarung														
SU 21 / 31					Summe Erträge / Einzahlungen operative Gebarung					0,00			0,00	0,00
1/850003-680000						2226				2.214,62			2.200,00	14,62
SU 22 / 32					Summe Aufwendungen / Auszahlungen operative Gebarung					2.214,62			2.200,00	14,62
SA 0 / SA 1					(0) Nettoergebnis (21 - 22) / (1) Geldfluss operative Gebarung (31 – 32)					-2.214,62			-2.200,00	-14,62
SU 23					Summe Haushaltsrücklagen					0,00			0,00	0,00
SA00					Nettoergebnis nach Zuw./Entn. Haushaltsrücklagen (Saldo 0 +/- SU23)					-2.214,62			-2.200,00	-14,62
Investive Gebarung														
SU 33					Summe Einzahlungen investive Gebarung					0,00			0,00	0,00
SU 34					Summe Auszahlungen investive Gebarung					0,00			0,00	0,00
SA2					Saldo (2) Geldfluss aus der Investiven Gebarung (33 – 34)					0,00			0,00	0,00
SA3					Saldo (3) Nettofinanzierungssaldo (Saldo 1 + Saldo 2)					0,00			0,00	0,00
Finanzierungstätigkeit														
SU 35					Summe Einzahlungen aus der Finanzierungstätigkeit					0,00			0,00	0,00
SU 36					Summe Auszahlungen aus der Finanzierungstätigkeit					0,00			0,00	0,00
SA4					Saldo (4) Geldfluss aus der Finanzierungstätigkeit (35 – 36)					0,00			0,00	0,00
SA5					Saldo (5) Geldfluss aus der voranschlagswirksamen Gebarung (Saldo 3 + Saldo 4)					0,00			0,00	0,00

		MVAG		VCQU	Ergebnisrechnung			Finanzierungsrechnung		
		EH	FH		RA 2021	VA 2021	RA - VA	RA 2021	VA 2021	RA - VA
850007	WVA Siedl.erw. Rod BA 07									
Operative Gebarung										
2/850007+813000	Erträge aus der Auflösung von Investitionszuschüssen (Kapitaltransfers)	2127			592,98	600,00	-7,02			
SU 21 / 31	Summe Erträge / Einzahlungen operative Gebarung				592,98	600,00	-7,02	0,00	0,00	0,00
1/850007-680000	Planmäßige Abschreibung	2226			1.469,77	1.500,00	-30,23			
SU 22 / 32	Summe Aufwendungen / Auszahlungen operative Gebarung				1.469,77	1.500,00	-30,23	0,00	0,00	0,00
SA 0 / SA 1	(0) Nettoergebnis (21 - 22) / (1) Geldfluss operative Gebarung (31 - 32)				-876,79	-900,00	23,21	0,00	0,00	0,00
SU 23	Summe Haushaltsrücklagen				0,00	0,00	0,00	0,00	0,00	0,00
SA00	Nettoergebnis nach Zuw./Entn. Haushaltsrücklagen (Saldo 0 +/- SU23)				-876,79	-900,00	23,21			
Investive Gebarung										
6/850007+300000	Kapitaltransferzahlungen von Bund (ÖKK 14 %) WVA Siedl.erw.Rod 07		3331	1 33					300,00	-300,00
SU 33	Summe Einzahlungen investive Gebarung							0,00	300,00	-300,00
SU 34	Summe Auszahlungen investive Gebarung							0,00	0,00	0,00
SA2	Saldo (2) Geldfluss aus der Investiven Gebarung (33 - 34)							0,00	300,00	-300,00
SA3	Saldo (3) Nettofinanzierungssaldo (Saldo 1 + Saldo 2)							0,00	300,00	-300,00
Finanzierungstätigkeit										
SU 35	Summe Einzahlungen aus der Finanzierungstätigkeit							0,00	0,00	0,00
SU 36	Summe Auszahlungen aus der Finanzierungstätigkeit							0,00	0,00	0,00
SA4	Saldo (4) Geldfluss aus der Finanzierungstätigkeit (35 - 36)							0,00	0,00	0,00
SA5	Saldo (5) Geldfluss aus der voranschlagswirksamen Gebarung (Saldo 3 + Saldo 4)							0,00	300,00	-300,00
850100	Betriebe der Wasserversorgung									
Operative Gebarung										
SU 21 / 31	Summe Erträge / Einzahlungen operative Gebarung				0,00	0,00	0,00	0,00	0,00	0,00
1/850100-680000	Planmäßige Abschreibung	2226			17.057,49	17.100,00	-42,51			
SU 22 / 32	Summe Aufwendungen / Auszahlungen operative Gebarung				17.057,49	17.100,00	-42,51	0,00	0,00	0,00
SA 0 / SA 1	(0) Nettoergebnis (21 - 22) / (1) Geldfluss operative Gebarung (31 - 32)				-17.057,49	-17.100,00	42,51	0,00	0,00	0,00
SU 23	Summe Haushaltsrücklagen				0,00	0,00	0,00	0,00	0,00	0,00
SA00	Nettoergebnis nach Zuw./Entn. Haushaltsrücklagen (Saldo 0 +/- SU23)				-17.057,49	-17.100,00	42,51			
Investive Gebarung										
SU 33	Summe Einzahlungen investive Gebarung							0,00	0,00	0,00
SU 34	Summe Auszahlungen investive Gebarung							0,00	0,00	0,00
SA2	Saldo (2) Geldfluss aus der Investiven Gebarung (33 - 34)							0,00	0,00	0,00
SA3	Saldo (3) Nettofinanzierungssaldo (Saldo 1 + Saldo 2)							0,00	0,00	0,00
Finanzierungstätigkeit										
SU 35	Summe Einzahlungen aus der Finanzierungstätigkeit							0,00	0,00	0,00

		MVAG	MVAG	VCQU	Ergebnisrechnung			Finanzierungsrechnung		
		EH	FH		RA 2021	VA 2021	RA - VA	RA 2021	VA 2021	RA - VA
SU 36	Summe Auszahlungen aus der Finanzierungstätigkeit							0,00	0,00	0,00
SA4	Saldo (4) Geldfluss aus der Finanzierungstätigkeit (35 – 36)							0,00	0,00	0,00
SA5	Saldo (5) Geldfluss aus der voranschlagswirksamen Gebarung (Saldo 3 + Saldo 4)							0,00	0,00	0,00
850200	Betriebe der Wasserversorgung									
Operative Gebarung										
SU 21 / 31	Summe Erträge / Einzahlungen operative Gebarung				0,00	0,00	0,00	0,00	0,00	0,00
1/850200-680000	Planmäßige Abschreibung	2226			7.321,99	7.300,00	21,99			
SU 22 / 32	Summe Aufwendungen / Auszahlungen operative Gebarung				7.321,99	7.300,00	21,99	0,00	0,00	0,00
SA 0 / SA 1	(0) Nettoergebnis (21 - 22) / (1) Geldfluss operative Gebarung (31 – 32)				-7.321,99	-7.300,00	-21,99	0,00	0,00	0,00
SU 23	Summe Haushaltsrücklagen				0,00	0,00	0,00	0,00	0,00	0,00
SA00	Nettoergebnis nach Zuw./Entn. Haushaltsrücklagen (Saldo 0 +/- SU23)				-7.321,99	-7.300,00	-21,99			
Investive Gebarung										
SU 33	Summe Einzahlungen investive Gebarung							0,00	0,00	0,00
SU 34	Summe Auszahlungen investive Gebarung							0,00	0,00	0,00
SA2	Saldo (2) Geldfluss aus der Investiven Gebarung (33 – 34)							0,00	0,00	0,00
SA3	Saldo (3) Nettofinanzierungssaldo (Saldo 1 + Saldo 2)							0,00	0,00	0,00
Finanzierungstätigkeit										
SU 35	Summe Einzahlungen aus der Finanzierungstätigkeit							0,00	0,00	0,00
SU 36	Summe Auszahlungen aus der Finanzierungstätigkeit							0,00	0,00	0,00
SA4	Saldo (4) Geldfluss aus der Finanzierungstätigkeit (35 – 36)							0,00	0,00	0,00
SA5	Saldo (5) Geldfluss aus der voranschlagswirksamen Gebarung (Saldo 3 + Saldo 4)							0,00	0,00	0,00
850300	Betriebe der Wasserversorgung									
Operative Gebarung										
2/850300+813000	Erträge aus der Auflösung von Investitionszuschüssen (Kapitaltransfers)	2127			510,24	500,00	10,24			
SU 21 / 31	Summe Erträge / Einzahlungen operative Gebarung				510,24	500,00	10,24	0,00	0,00	0,00
1/850300-680000	Planmäßige Abschreibung	2226			5.275,39	5.300,00	-24,61			
SU 22 / 32	Summe Aufwendungen / Auszahlungen operative Gebarung				5.275,39	5.300,00	-24,61	0,00	0,00	0,00
SA 0 / SA 1	(0) Nettoergebnis (21 - 22) / (1) Geldfluss operative Gebarung (31 – 32)				-4.765,15	-4.800,00	34,85	0,00	0,00	0,00
SU 23	Summe Haushaltsrücklagen				0,00	0,00	0,00	0,00	0,00	0,00
SA00	Nettoergebnis nach Zuw./Entn. Haushaltsrücklagen (Saldo 0 +/- SU23)				-4.765,15	-4.800,00	34,85			
Investive Gebarung										
SU 33	Summe Einzahlungen investive Gebarung							0,00	0,00	0,00
SU 34	Summe Auszahlungen investive Gebarung							0,00	0,00	0,00
SA2	Saldo (2) Geldfluss aus der Investiven Gebarung (33 – 34)							0,00	0,00	0,00
SA3	Saldo (3) Nettofinanzierungssaldo (Saldo 1 + Saldo 2)							0,00	0,00	0,00

		MVAG	MVAG	VCQU	Ergebnisrechnung			Finanzierungsrechnung		
		EH	FH		RA 2021	VA 2021	RA - VA	RA 2021	VA 2021	RA - VA
Finanzierungstätigkeit										
SU 35	Summe Einzahlungen aus der Finanzierungstätigkeit							0,00	0,00	0,00
SU 36	Summe Auszahlungen aus der Finanzierungstätigkeit							0,00	0,00	0,00
SA4	Saldo (4) Geldfluss aus der Finanzierungstätigkeit (35 – 36)							0,00	0,00	0,00
SA5	Saldo (5) Geldfluss aus der voranschlagswirksamen Gebarung (Saldo 3 + Saldo 4)							0,00	0,00	0,00
850400 WVA Neubrugg - Köck										
Operative Gebarung										
2/850400+813000	Erträge aus der Auflösung von Investitionszuschüssen (Kapitaltransfers)		2127		2.833,77	2.800,00	33,77			
SU 21 / 31	Summe Erträge / Einzahlungen operative Gebarung				2.833,77	2.800,00	33,77	0,00	0,00	0,00
1/850400-680000	Planmäßige Abschreibung		2226		7.244,57	7.200,00	44,57			
SU 22 / 32	Summe Aufwendungen / Auszahlungen operative Gebarung				7.244,57	7.200,00	44,57	0,00	0,00	0,00
SA 0 / SA 1	(0) Nettoergebnis (21 - 22) / (1) Geldfluss operative Gebarung (31 – 32)				-4.410,80	-4.400,00	-10,80	0,00	0,00	0,00
SU 23	Summe Haushaltsrücklagen				0,00	0,00	0,00	0,00	0,00	0,00
SA00	Nettoergebnis nach Zuw./Entn. Haushaltsrücklagen (Saldo 0 +/- SU23)				-4.410,80	-4.400,00	-10,80			
Investive Gebarung										
SU 33	Summe Einzahlungen investive Gebarung							0,00	0,00	0,00
SU 34	Summe Auszahlungen investive Gebarung							0,00	0,00	0,00
SA2	Saldo (2) Geldfluss aus der Investiven Gebarung (33 – 34)							0,00	0,00	0,00
SA3	Saldo (3) Nettofinanzierungssaldo (Saldo 1 + Saldo 2)							0,00	0,00	0,00
Finanzierungstätigkeit										
SU 35	Summe Einzahlungen aus der Finanzierungstätigkeit							0,00	0,00	0,00
SU 36	Summe Auszahlungen aus der Finanzierungstätigkeit							0,00	0,00	0,00
SA4	Saldo (4) Geldfluss aus der Finanzierungstätigkeit (35 – 36)							0,00	0,00	0,00
SA5	Saldo (5) Geldfluss aus der voranschlagswirksamen Gebarung (Saldo 3 + Saldo 4)							0,00	0,00	0,00
850500 WVA Siedlungserweiterung - Sig										
Operative Gebarung										
2/850500+813000	Erträge aus der Auflösung von Investitionszuschüssen (Kapitaltransfers)		2127		2.235,12	2.200,00	35,12			
SU 21 / 31	Summe Erträge / Einzahlungen operative Gebarung				2.235,12	2.200,00	35,12	0,00	0,00	0,00
1/850500-680000	Planmäßige Abschreibung		2226		3.388,23	3.400,00	-11,77			
SU 22 / 32	Summe Aufwendungen / Auszahlungen operative Gebarung				3.388,23	3.400,00	-11,77	0,00	0,00	0,00
SA 0 / SA 1	(0) Nettoergebnis (21 - 22) / (1) Geldfluss operative Gebarung (31 – 32)				-1.153,11	-1.200,00	46,89	0,00	0,00	0,00
SU 23	Summe Haushaltsrücklagen				0,00	0,00	0,00	0,00	0,00	0,00
SA00	Nettoergebnis nach Zuw./Entn. Haushaltsrücklagen (Saldo 0 +/- SU23)				-1.153,11	-1.200,00	46,89			

	MVAG EH	MVAG FH	VCQU	Ergebnisrechnung			Finanzierungsrechnung		
				RA 2021	VA 2021	RA - VA	RA 2021	VA 2021	RA - VA
Investive Gebarung									
SU 33							0,00	0,00	0,00
SU 34							0,00	0,00	0,00
SA2							0,00	0,00	0,00
SA3							0,00	0,00	0,00
Finanzierungstätigkeit									
SU 35							0,00	0,00	0,00
SU 36							0,00	0,00	0,00
SA4							0,00	0,00	0,00
SA5							0,00	0,00	0,00
850502 WVA BA08 - Siedl.erw. Chr.siedl.II									
Operative Gebarung									
SU 21 / 31				0,00	0,00	0,00	0,00	0,00	0,00
1/850502-680000		2226		4.721,96		4.721,96			
SU 22 / 32				4.721,96	0,00	4.721,96	0,00	0,00	0,00
SA 0 / SA 1				-4.721,96	0,00	-4.721,96	0,00	0,00	0,00
SU 23				0,00	0,00	0,00	0,00	0,00	0,00
SA00				-4.721,96	0,00	-4.721,96			
Investive Gebarung									
6/850502+300000		3331	1 33					14.500,00	-14.500,00
6/850502+301000		3331	1 33					62.100,00	-62.100,00
SU 33							0,00	76.600,00	-76.600,00
5/850502-004008		3412	1 40				1.010,82	1.000,00	10,82
SU 34							1.010,82	1.000,00	10,82
SA2							-1.010,82	75.600,00	-76.610,82
SA3							-1.010,82	75.600,00	-76.610,82
Finanzierungstätigkeit									
SU 35							0,00	0,00	0,00
SU 36							0,00	0,00	0,00
SA4							0,00	0,00	0,00
SA5							-1.010,82	75.600,00	-76.610,82

	MVAG	MVAG	VCQU	Ergebnisrechnung			Finanzierungsrechnung		
				EH	FH	RA 2021	VA 2021	RA - VA	RA 2021
850503	WVA Rodingersdorf								
Operative Gebarung									
SU 21 / 31	Summe Erträge / Einzahlungen operative Gebarung			0,00	0,00	0,00	0,00	0,00	0,00
1/850503-680000	Planmäßige Abschreibung	2226		560,51		560,51			
SU 22 / 32	Summe Aufwendungen / Auszahlungen operative Gebarung			560,51	0,00	560,51	0,00	0,00	0,00
SA 0 / SA 1	(0) Nettoergebnis (21 - 22) / (1) Geldfluss operative Gebarung (31 - 32)			-560,51	0,00	-560,51	0,00	0,00	0,00
SU 23	Summe Haushaltsrücklagen			0,00	0,00	0,00	0,00	0,00	0,00
SA00	Nettoergebnis nach Zuw./Entn. Haushaltsrücklagen (Saldo 0 +/- SU23)			-560,51	0,00	-560,51			
Investive Gebarung									
SU 33	Summe Einzahlungen investive Gebarung						0,00	0,00	0,00
SU 34	Summe Auszahlungen investive Gebarung						0,00	0,00	0,00
SA2	Saldo (2) Geldfluss aus der Investiven Gebarung (33 - 34)						0,00	0,00	0,00
SA3	Saldo (3) Nettofinanzierungssaldo (Saldo 1 + Saldo 2)						0,00	0,00	0,00
Finanzierungstätigkeit									
SU 35	Summe Einzahlungen aus der Finanzierungstätigkeit						0,00	0,00	0,00
SU 36	Summe Auszahlungen aus der Finanzierungstätigkeit						0,00	0,00	0,00
SA4	Saldo (4) Geldfluss aus der Finanzierungstätigkeit (35 - 36)						0,00	0,00	0,00
SA5	Saldo (5) Geldfluss aus der voranschlagswirksamen Gebarung (Saldo 3 + Saldo 4)						0,00	0,00	0,00
850600	WVA Missingdorf BA 06								
Operative Gebarung									
2/850600+813000	Erträge aus der Auflösung von Investitionszuschüssen (Kapitaltransfers)	2127		1.515,65	1.500,00	15,65			
SU 21 / 31	Summe Erträge / Einzahlungen operative Gebarung			1.515,65	1.500,00	15,65	0,00	0,00	0,00
1/850600-680000	Planmäßige Abschreibung	2226		1.962,48	2.000,00	-37,52			
SU 22 / 32	Summe Aufwendungen / Auszahlungen operative Gebarung			1.962,48	2.000,00	-37,52	0,00	0,00	0,00
SA 0 / SA 1	(0) Nettoergebnis (21 - 22) / (1) Geldfluss operative Gebarung (31 - 32)			-446,83	-500,00	53,17	0,00	0,00	0,00
SU 23	Summe Haushaltsrücklagen			0,00	0,00	0,00	0,00	0,00	0,00
SA00	Nettoergebnis nach Zuw./Entn. Haushaltsrücklagen (Saldo 0 +/- SU23)			-446,83	-500,00	53,17			
Investive Gebarung									
6/850600+300000	Kapitaltransferzahlungen von Bund (ÖKK) 15 %	3331	1 33				2.100,00		-2.100,00
SU 33	Summe Einzahlungen investive Gebarung						0,00	2.100,00	-2.100,00
5/850600-004000	Baukosten WVA Missingdorf	3412	1 40				4.200,00		-4.200,00
SU 34	Summe Auszahlungen investive Gebarung						0,00	4.200,00	-4.200,00
SA2	Saldo (2) Geldfluss aus der Investiven Gebarung (33 - 34)						0,00	-2.100,00	2.100,00
SA3	Saldo (3) Nettofinanzierungssaldo (Saldo 1 + Saldo 2)						0,00	-2.100,00	2.100,00

		MVAG	MVAG	VCQU	Ergebnisrechnung			Finanzierungsrechnung		
		EH	FH		RA 2021	VA 2021	RA - VA	RA 2021	VA 2021	RA - VA
Finanzierungstätigkeit										
SU 35	Summe Einzahlungen aus der Finanzierungstätigkeit							0,00	0,00	0,00
SU 36	Summe Auszahlungen aus der Finanzierungstätigkeit							0,00	0,00	0,00
SA4	Saldo (4) Geldfluss aus der Finanzierungstätigkeit (35 – 36)							0,00	0,00	0,00
SA5	Saldo (5) Geldfluss aus der voranschlagswirksamen Gebarung (Saldo 3 + Saldo 4)							0,00	-2.100,00	2.100,00
850700 WVA Sig., Rod., PV Anlagen										
Operative Gebarung										
SU 21 / 31	Summe Erträge / Einzahlungen operative Gebarung				0,00	0,00	0,00	0,00	0,00	0,00
1/850700-680000	Planmäßige Abschreibung		2226		3.127,80	3.100,00	27,80			
SU 22 / 32	Summe Aufwendungen / Auszahlungen operative Gebarung				3.127,80	3.100,00	27,80	0,00	0,00	0,00
SA 0 / SA 1	(0) Nettoergebnis (21 - 22) / (1) Geldfluss operative Gebarung (31 – 32)				-3.127,80	-3.100,00	-27,80	0,00	0,00	0,00
SU 23	Summe Haushaltsrücklagen				0,00	0,00	0,00	0,00	0,00	0,00
SA00	Nettoergebnis nach Zuw./Entn. Haushaltsrücklagen (Saldo 0 +/- SU23)				-3.127,80	-3.100,00	-27,80			
Investive Gebarung										
SU 33	Summe Einzahlungen investive Gebarung							0,00	0,00	0,00
SU 34	Summe Auszahlungen investive Gebarung							0,00	0,00	0,00
SA2	Saldo (2) Geldfluss aus der Investiven Gebarung (33 – 34)							0,00	0,00	0,00
SA3	Saldo (3) Nettofinanzierungssaldo (Saldo 1 + Saldo 2)							0,00	0,00	0,00
Finanzierungstätigkeit										
SU 35	Summe Einzahlungen aus der Finanzierungstätigkeit							0,00	0,00	0,00
SU 36	Summe Auszahlungen aus der Finanzierungstätigkeit							0,00	0,00	0,00
SA4	Saldo (4) Geldfluss aus der Finanzierungstätigkeit (35 – 36)							0,00	0,00	0,00
SA5	Saldo (5) Geldfluss aus der voranschlagswirksamen Gebarung (Saldo 3 + Saldo 4)							0,00	0,00	0,00
850800 WVA - Röhrwiesen/Zuleitung Hochbehälter Walkenstein										
Operative Gebarung										
6/850800+829910	sonstige Zuwendungen von operative auf investive Projekte	2116	3116	1 18	778,98		778,98	778,98		778,98
SU 21 / 31	Summe Erträge / Einzahlungen operative Gebarung				778,98	0,00	778,98	778,98	0,00	778,98
1/850800-680000	Planmäßige Abschreibung		2226		2.984,59		2.984,59			
SU 22 / 32	Summe Aufwendungen / Auszahlungen operative Gebarung				2.984,59	0,00	2.984,59	0,00	0,00	0,00
SA 0 / SA 1	(0) Nettoergebnis (21 - 22) / (1) Geldfluss operative Gebarung (31 – 32)				-2.205,61	0,00	-2.205,61	778,98	0,00	778,98
SU 23	Summe Haushaltsrücklagen				0,00	0,00	0,00	0,00	0,00	0,00
SA00	Nettoergebnis nach Zuw./Entn. Haushaltsrücklagen (Saldo 0 +/- SU23)				-2.205,61	0,00	-2.205,61			
Investive Gebarung										
SU 33	Summe Einzahlungen investive Gebarung							0,00	0,00	0,00

		MVAG			Ergebnisrechnung			Finanzierungsrechnung		
		EH	FH	VCQU	RA 2021	VA 2021	RA - VA	RA 2021	VA 2021	RA - VA
5/850800-004009	Zuleitung WVA Röhrawiesen/Hochbeh. Walkenstein		3412	1 40				778,98		778,98
SU 34	Summe Auszahlungen investive Gebarung							778,98	0,00	778,98
SA2	Saldo (2) Geldfluss aus der Investiven Gebarung (33 – 34)							-778,98	0,00	-778,98
SA3	Saldo (3) Nettofinanzierungssaldo (Saldo 1 + Saldo 2)							0,00	0,00	0,00
Finanzierungstätigkeit										
SU 35	Summe Einzahlungen aus der Finanzierungstätigkeit							0,00	0,00	0,00
SU 36	Summe Auszahlungen aus der Finanzierungstätigkeit							0,00	0,00	0,00
SA4	Saldo (4) Geldfluss aus der Finanzierungstätigkeit (35 – 36)							0,00	0,00	0,00
SA5	Saldo (5) Geldfluss aus der voranschlagswirksamen Gebarung (Saldo 3 + Saldo 4)							0,00	0,00	0,00
851	Betriebe der Abwasserbeseitigung									
851000	Betriebe der Abwasserbeseitigung									
Operative Gebarung										
2/851000+808000	Verkaufserlös Rattengift	2116	3116	16		100,00	-100,00		100,00	-100,00
2/851000+813000	Erträge aus der Auflösung von Investitionszuschüssen (Kapitaltransfers)	2127			18.316,94	17.700,00	616,94			
2/851000+852100	Kanalbenützungsgebühren (Sig. Rod.)	2113	3113	12	213.967,92	207.200,00	6.767,92	213.613,43	207.200,00	6.413,43
2/851000+852200	Kanalbenützungsgebühren (Mi.)	2113	3113	12	25.903,49	24.500,00	1.403,49	25.967,64	24.500,00	1.467,64
2/851000+852300	Kanalbenützungsgebühren (Brugg)	2113	3113	12	9.505,53	8.800,00	705,53	9.353,92	8.800,00	553,92
2/851000+852400	Kanalbenützungsgebühren (Kainreith)	2113	3113	12	31.891,04	29.900,00	1.991,04	31.902,46	29.900,00	2.002,46
2/851000+852500	Kanalbenützungsgebühren (Walkenstein)	2113	3113	12	19.740,89	19.400,00	340,89	19.435,84	19.400,00	35,84
2/851000+852600	Kanalbenützungsgebühren (Neu- Brugg)	2113	3113	12	8.584,76	8.600,00	-15,24	8.520,88	8.600,00	-79,12
2/851000+860000	Zinsen KPC Kanal	2121	3121	15	16.673,42		16.673,42	16.673,42		16.673,42
2/851000+861100	Zinsenzuschüsse (nur ABA BA03, ABA BA04)	2121	3121	15		27.000,00	-27.000,00		27.000,00	-27.000,00
2/851000+861102	Zinsen KPC Kanal - falsche HH-Stelle	2121	3121	15		16.300,00	-16.300,00		16.300,00	-16.300,00
SU 21 / 31	Summe Erträge / Einzahlungen operative Gebarung				344.583,99	359.500,00	-14.916,01	325.467,59	341.800,00	-16.332,41
1/851000-455000	Rattengift - ABA Sig.	2221	3221	23		100,00	-100,00		100,00	-100,00
1/851000-612000	Instandhaltung von Wasser- und Kanalisationsanlagen	2224	3224	24	647,85	1.500,00	-852,15	647,85	1.500,00	-852,15
1/851000-650000	Kreditzinsen (ABA Rod,BA03,BA04, Siedl.erw.Sig,Neu-Brugg,Mi)	2241	3241	25	8.515,52	8.900,00	-384,48	8.515,52	8.900,00	-384,48
1/851000-650017	Zinsen DL 922 ABA Chr.Siedl. II	2241	3241	25	660,96	1.200,00	-539,04	660,96	1.200,00	-539,04
1/851000-680000	Planmäßige Abschreibung	2226			53.540,14	53.300,00	240,14			
1/851000-710000	Öffentliche Abgaben (Gebrauchsabgabe)	2225	3225	24	10.122,30	10.100,00	22,30	10.122,30	10.100,00	22,30
1/851000-720000	Personalkostenbeiträge ABA	2225	3225	24	29.089,83	29.400,00	-310,17	29.089,83	29.400,00	-310,17
1/851000-720100	Verwaltungskostenbeiträge ABA	2225	3225	24	6.118,67	10.500,00	-4.381,33	6.118,67	10.500,00	-4.381,33

		MVAG			Ergebnisrechnung			Finanzierungsrechnung		
		EH	FH	VCQU	RA 2021	VA 2021	RA - VA	RA 2021	VA 2021	RA - VA
1/851000-720200	Kostenbeiträge Auto ABA (76%v.50%) (v.Diesel,Instandh.u.Vers.)	2225	3225	24	12.716,87	15.000,00	-2.283,13	12.716,87	15.000,00	-2.283,13
1/851000-720300	Kostenbeiträge Mandatare	2225	3225	24	10.822,75	10.800,00	22,75	10.822,75	10.800,00	22,75
1/851000-728000	Sonstige Leistungsentgelte	2225	3225	24	2.759,95		2.759,95	2.759,95		2.759,95
1/851000-729000	Sonstige Ausgaben	2225	3225	24	247,76	500,00	-252,24	247,76	500,00	-252,24
1/851000-752000	Beitrag an GAV Maignerbach	2231	3231	26	177.665,13	177.100,00	565,13	177.665,13	177.100,00	565,13
SU 22 / 32	Summe Aufwendungen / Auszahlungen operative Gebarung				312.907,73	318.400,00	-5.492,27	259.367,59	265.100,00	-5.732,41
SA 0 / SA 1	(0) Nettoergebnis (21 - 22) / (1) Geldfluss operative Gebarung (31 - 32)				31.676,26	41.100,00	-9.423,74	66.100,00	76.700,00	-10.600,00
1/851000-794001	Zuweisung an zweckgebundene Haushaltsrücklagen	2401			0,50		-0,50			
SU 23	Summe Haushaltsrücklagen				-0,50	0,00	-0,50	0,00	0,00	0,00
SA00	Nettoergebnis nach Zuw./Entn. Haushaltsrücklagen (Saldo 0 +/- SU23)				31.675,76	41.100,00	-9.424,24			
Investive Gebarung										
2/851000+300200	KPC Barwert Kanal		3331	33				15.563,84		15.563,84
2/851000+307001	K-einm. u. K-erg.abg. (Kap.transfer von priv. Haushalten)		3334	1 34				34.000,74	32.800,00	1.200,74
SU 33	Summe Einzahlungen investive Gebarung							49.564,58	32.800,00	16.764,58
1/851000-004014	Hausanschluß Garhofer, Kainreith		3412	2 40				8.192,89		8.192,89
1/851000-004020	Wasser- und Abwasserbauten und - anlagen		3412	1 40				6.965,39	56.500,00	-49.534,61
SU 34	Summe Auszahlungen investive Gebarung							15.158,28	56.500,00	-41.341,72
SA2	Saldo (2) Geldfluss aus der Investiven Gebarung (33 - 34)							34.406,30	-23.700,00	58.106,30
SA3	Saldo (3) Nettofinanzierungssaldo (Saldo 1 + Saldo 2)							100.506,30	53.000,00	47.506,30
Finanzierungstätigkeit										
SU 35	Summe Einzahlungen aus der Finanzierungstätigkeit							0,00	0,00	0,00
1/851000-344000	Tilgung von Bundesdarlehen (WWF) (nur ABA Rod 104/10392)		3611	64				16.674,18	16.700,00	-25,82
1/851000-346000	Tilgung von Bankdarlehen (ABA BA03, BA04,Siedl.erw.Sig,Neu-Brugg,Mi)		3614	65				59.244,00	58.000,00	1.244,00
1/851000-346017	Tilgung DL 922 ABA BA Chr.siedl.II		3614	65				5.380,00	5.000,00	380,00
SU 36	Summe Auszahlungen aus der Finanzierungstätigkeit							81.298,18	79.700,00	1.598,18
SA4	Saldo (4) Geldfluss aus der Finanzierungstätigkeit (35 - 36)							-81.298,18	-79.700,00	-1.598,18
SA5	Saldo (5) Geldfluss aus der voranschlagswirksamen Gebarung (Saldo 3 + Saldo 4)							19.208,12	-26.700,00	45.908,12
851010 ABA Siedl.erw. Rod BA 10										
Operative Gebarung										
2/851010+813000	Erträge aus der Auflösung von Investitionszuschüssen (Kapitaltransfers)	2127			-172,63			-172,63		
SU 21 / 31	Summe Erträge / Einzahlungen operative Gebarung				-172,63	0,00	-172,63	0,00	0,00	0,00

		MVAG			Ergebnisrechnung			Finanzierungsrechnung		
		EH	FH	VCQU	RA 2021	VA 2021	RA - VA	RA 2021	VA 2021	RA - VA
1/851010-680000	Planmäßige Abschreibung	2226			3.360,20	3.300,00	60,20			
SU 22 / 32	Summe Aufwendungen / Auszahlungen operative Gebarung				3.360,20	3.300,00	60,20	0,00	0,00	0,00
SA 0 / SA 1	(0) Nettoergebnis (21 - 22) / (1) Geldfluss operative Gebarung (31 - 32)				-3.532,83	-3.300,00	-232,83	0,00	0,00	0,00
SU 23	Summe Haushaltsrücklagen				0,00	0,00	0,00	0,00	0,00	0,00
SA00	Nettoergebnis nach Zuw./Entn. Haushaltsrücklagen (Saldo 0 +/- SU23)				-3.532,83	-3.300,00	-232,83			
Investive Gebarung										
6/851010+300000	Kapitaltransferzahlungen von Bund (ÖKK) 23 % ABA Rod BA 10 (nur FZ)		3331	1 33				1.700,00		-1.700,00
6/851010+301000	Subvention WWF Rod ABABA10 RW Hornerweg/Hintausweg (40%)		3331	1 33				2.000,00		-2.000,00
SU 33	Summe Einzahlungen investive Gebarung							0,00	3.700,00	-3.700,00
5/851010-004100	Baukosten ABA BA10 (2) RW Hornerweg/Hintausweg		3412	1 40				570,50		570,50
SU 34	Summe Auszahlungen investive Gebarung							570,50	0,00	570,50
SA2	Saldo (2) Geldfluss aus der Investiven Gebarung (33 - 34)							-570,50	3.700,00	-4.270,50
SA3	Saldo (3) Nettofinanzierungssaldo (Saldo 1 + Saldo 2)							-570,50	3.700,00	-4.270,50
Finanzierungstätigkeit										
SU 35	Summe Einzahlungen aus der Finanzierungstätigkeit							0,00	0,00	0,00
SU 36	Summe Auszahlungen aus der Finanzierungstätigkeit							0,00	0,00	0,00
SA4	Saldo (4) Geldfluss aus der Finanzierungstätigkeit (35 - 36)							0,00	0,00	0,00
SA5	Saldo (5) Geldfluss aus der voranschlagswirksamen Gebarung (Saldo 3 + Saldo 4)							-570,50	3.700,00	-4.270,50
851100 Betriebe der Abwasserbeseitigung										
Operative Gebarung										
2/851100+813000	Erträge aus der Auflösung von Investitionszuschüssen (Kapitaltransfers)	2127			13.055,38	13.000,00	55,38			
2/851100+852100	Kanalbenützungsgebühren (Th.)	2113	3113	12	31.817,96	30.800,00	1.017,96	31.097,28	30.800,00	297,28
2/851100+860000	Zinsen KPC Kanal Th	2121	3121	15	1.648,45		1.648,45	1.648,45		1.648,45
2/851100+861100	Zinsenzuschüsse (nur Sanier. ABABA07 Th 108/772)	2121	3121	15		7.900,00	-7.900,00		7.900,00	-7.900,00
SU 21 / 31	Summe Erträge / Einzahlungen operative Gebarung				46.521,79	51.700,00	-5.178,21	32.745,73	38.700,00	-5.954,27
1/851100-600000	Strom	2222	3222	24	1.563,65	1.600,00	-36,35	1.563,65	1.600,00	-36,35
1/851100-612000	Instandhaltung von Wasser- und Kanalisationsanlagen	2224	3224	24	1.283,34	500,00	783,34	1.358,34	500,00	858,34
1/851100-650000	Kreditzinsen (Sanier.ABA BA07 Th)+ WWF DL 10772	2241	3241	25	2.032,60	3.300,00	-1.267,40	2.032,60	3.300,00	-1.267,40
1/851100-650011	Zinsen ABA Theras BA 11 DL 775	2241	3241	25		100,00	-100,00		100,00	-100,00
1/851100-680000	Planmäßige Abschreibung	2226			26.430,31	26.300,00	130,31			
1/851100-710000	Öffentliche Abgaben (Gebrauchsabgabe)	2225	3225	24	1.397,25	1.300,00	97,25	1.397,25	1.300,00	97,25
1/851100-720000	Personalkostenbeiträge ABA Theras	2225	3225	24	12.464,58	10.800,00	1.664,58	12.464,58	10.800,00	1.664,58

		MVAG			Ergebnisrechnung			Finanzierungsrechnung		
		EH	FH	VCQU	RA 2021	VA 2021	RA - VA	RA 2021	VA 2021	RA - VA
1/851100-720100	Verwaltungskostenbeiträge ABA Theras	2225	3225	24	1.929,63	1.500,00	429,63	1.929,63	1.500,00	429,63
1/851100-720200	Kostenbeiträge Auto ABATH(24%v.50%)(v.Diesel,Instandh.u.Vers.)	2225	3225	24	4.015,85	4.700,00	-684,15	4.015,85	4.700,00	-684,15
1/851100-720300	Kostenbeiträge Mandatare	2225	3225	24	3.417,71	3.400,00	17,71	3.417,71	3.400,00	17,71
1/851100-728000	Untersuchungskosten Kläranlage	2225	3225	24	573,38	2.700,00	-2.126,62	573,38	2.700,00	-2.126,62
1/851100-728002	Evalulierung - Honorar	2225	3225	24	76,65	100,00	-23,35	76,65	100,00	-23,35
1/851100-729000	Sonstige Ausgaben	2225	3225	24	85,04	100,00	-14,96	85,04	100,00	-14,96
SU 22 / 32	Summe Aufwendungen / Auszahlungen operative Gebarung				55.269,99	56.400,00	-1.130,01	28.914,68	30.100,00	-1.185,32
SA 0 / SA 1	(0) Nettoergebnis (21 - 22) / (1) Geldfluss operative Gebarung (31 - 32)				-8.748,20	-4.700,00	-4.048,20	3.831,05	8.600,00	-4.768,95
1/851100-794001	Zuweisung an zweckgebundene Haushaltsrücklagen	2401		1	12,61		-12,61			
SU 23	Summe Haushaltsrücklagen				-12,61	0,00	-12,61	0,00	0,00	0,00
SA00	Nettoergebnis nach Zuw./Entn. Haushaltsrücklagen (Saldo 0 +/- SU23)				-8.760,81	-4.700,00	-4.060,81			
Investive Gebarung										
2/851100+300000	KPC Barwert Kanal Theras		3331	33				6.285,55		6.285,55
2/851100+307001	K-einm. u. K-erg.abg. (Kap.transfer von priv. Haushalten)		3334	1 34				1.971,45	2.000,00	-28,55
SU 33	Summe Einzahlungen investive Gebarung							8.257,00	2.000,00	6.257,00
1/851100-004002	Wasser- und Abwasserbauten und -anlagen		3412	2 40				2.819,34		2.819,34
1/851100-004003	Hausanschluss Meierhofer (Nebengebäude)		3412	2 40				3.668,54		3.668,54
1/851100-004021	Wasser- und Abwasserbauten und -anlagen		3412	1 40					2.000,00	-2.000,00
SU 34	Summe Auszahlungen investive Gebarung							6.487,88	2.000,00	4.487,88
SA2	Saldo (2) Geldfluss aus der Investiven Gebarung (33 - 34)							1.769,12	0,00	1.769,12
SA3	Saldo (3) Nettofinanzierungssaldo (Saldo 1 + Saldo 2)							5.600,17	8.600,00	-2.999,83
Finanzierungstätigkeit										
SU 35	Summe Einzahlungen aus der Finanzierungstätigkeit							0,00	0,00	0,00
1/851100-346000	Tilgung von Bankdarlehen (Sanier.ABA BA07 Th)		3614	65				14.070,00	14.000,00	70,00
1/851100-346011	Tilgung ABA Theras BA11 DL 775		3614	65					1.200,00	-1.200,00
SU 36	Summe Auszahlungen aus der Finanzierungstätigkeit							14.070,00	15.200,00	-1.130,00
SA4	Saldo (4) Geldfluss aus der Finanzierungstätigkeit (35 - 36)							-14.070,00	-15.200,00	1.130,00
SA5	Saldo (5) Geldfluss aus der voranschlagswirksamen Gebarung (Saldo 3 + Saldo 4)							-8.469,83	-6.600,00	-1.869,83
851200	Betriebe der Abwasserbeseitigung									
Operative Gebarung										
2/851200+813000	Erträge aus der Auflösung von Investitionszuschüssen (Kapitaltransfers)	2127			1.241,21	1.200,00	41,21			

		MVAG			Ergebnisrechnung			Finanzierungsrechnung		
		EH	FH	VCQU	RA 2021	VA 2021	RA - VA	RA 2021	VA 2021	RA - VA
2/851200+827000	Personalkostenersätze	2116	3116	18	1.665,26	7.900,00	-6.234,74	1.665,26	7.900,00	-6.234,74
SU 21 / 31	Summe Erträge / Einzahlungen operative Gebarung				2.906,47	9.100,00	-6.193,53	1.665,26	7.900,00	-6.234,74
1/851200-511000	Bezüge - GAV	2211	3211	20	1.253,85	6.800,00	-5.546,15	1.253,85	6.800,00	-5.546,15
1/851200-565000	Mehrleistungsvergütungen	2211	3211	20		300,00	-300,00		300,00	-300,00
1/851200-569000	Schmutzzulage, Rufbereitschaft Zuwendung Weihnachten	2211	3211	20	22,21	200,00	-177,79	22,21	200,00	-177,79
1/851200-580000	DGB für Familienbeihilfen	2212	3212	20	57,42	300,00	-242,58	57,42	300,00	-242,58
1/851200-582000	Sonstiger DGB zur sozialen Sicherheit	2212	3212	20	331,78	1.200,00	-868,22	331,78	1.200,00	-868,22
1/851200-680000	Planmäßige Abschreibung	2226			2.687,90	2.700,00	-12,10			
SU 22 / 32	Summe Aufwendungen / Auszahlungen operative Gebarung				4.353,16	11.500,00	-7.146,84	1.665,26	8.800,00	-7.134,74
SA 0 / SA 1	(0) Nettoergebnis (21 - 22) / (1) Geldfluss operative Gebarung (31 - 32)				-1.446,69	-2.400,00	953,31	0,00	-900,00	900,00
SU 23	Summe Haushaltsrücklagen				0,00	0,00	0,00	0,00	0,00	0,00
SA00	Nettoergebnis nach Zuw./Entn. Haushaltsrücklagen (Saldo 0 +/- SU23)				-1.446,69	-2.400,00	953,31			
Investive Gebarung										
6/851200+300000	Kapitaltransferzahlungen von Bund (Investitionszuschuss ÖKK)		3331	1 33					1.200,00	-1.200,00
SU 33	Summe Einzahlungen investive Gebarung							0,00	1.200,00	-1.200,00
5/851200-004000	Baukosten ABA Missingdorf BA09		3412	1 40					2.400,00	-2.400,00
SU 34	Summe Auszahlungen investive Gebarung							0,00	2.400,00	-2.400,00
SA2	Saldo (2) Geldfluss aus der Investiven Gebarung (33 - 34)							0,00	-1.200,00	1.200,00
SA3	Saldo (3) Nettofinanzierungssaldo (Saldo 1 + Saldo 2)							0,00	-2.100,00	2.100,00
Finanzierungstätigkeit										
SU 35	Summe Einzahlungen aus der Finanzierungstätigkeit							0,00	0,00	0,00
SU 36	Summe Auszahlungen aus der Finanzierungstätigkeit							0,00	0,00	0,00
SA4	Saldo (4) Geldfluss aus der Finanzierungstätigkeit (35 - 36)							0,00	0,00	0,00
SA5	Saldo (5) Geldfluss aus der voranschlagswirksamen Gebarung (Saldo 3 + Saldo 4)							0,00	-2.100,00	2.100,00
851510	Betriebe der Abwasserbeseitigung									
Operative Gebarung										
SU 21 / 31	Summe Erträge / Einzahlungen operative Gebarung				0,00	0,00	0,00	0,00	0,00	0,00
1/851510-650000	Kreditzinsen (ABA Rod,BA03,BA04, Siedl.erw.Sig,Neu-Brugg,Mi)	2241	3241	25		600,00	-600,00		600,00	-600,00
SU 22 / 32	Summe Aufwendungen / Auszahlungen operative Gebarung				0,00	600,00	-600,00	0,00	600,00	-600,00
SA 0 / SA 1	(0) Nettoergebnis (21 - 22) / (1) Geldfluss operative Gebarung (31 - 32)				0,00	-600,00	600,00	0,00	-600,00	600,00
SU 23	Summe Haushaltsrücklagen				0,00	0,00	0,00	0,00	0,00	0,00
SA00	Nettoergebnis nach Zuw./Entn. Haushaltsrücklagen (Saldo 0 +/- SU23)				0,00	-600,00	600,00			
Investive Gebarung										
SU 33	Summe Einzahlungen investive Gebarung							0,00	0,00	0,00
SU 34	Summe Auszahlungen investive Gebarung							0,00	0,00	0,00

		MVAG	MVAG	VCQU	Ergebnisrechnung			Finanzierungsrechnung		
		EH	FH		RA 2021	VA 2021	RA - VA	RA 2021	VA 2021	RA - VA
SA2	Saldo (2) Geldfluss aus der Investiven Gebarung (33 – 34)							0,00	0,00	0,00
SA3	Saldo (3) Nettofinanzierungssaldo (Saldo 1 + Saldo 2)							0,00	-600,00	600,00
Finanzierungstätigkeit										
SU 35	Summe Einzahlungen aus der Finanzierungstätigkeit							0,00	0,00	0,00
SU 36	Summe Auszahlungen aus der Finanzierungstätigkeit							0,00	0,00	0,00
SA4	Saldo (4) Geldfluss aus der Finanzierungstätigkeit (35 – 36)							0,00	0,00	0,00
SA5	Saldo (5) Geldfluss aus der voranschlagswirksamen Gebarung (Saldo 3 + Saldo 4)							0,00	-600,00	600,00
851600 ABA Theras										
Operative Gebarung										
2/851600+813000	Erträge aus der Auflösung von Investitionszuschüssen (Kapitaltransfers)		2127		1.959,10	2.000,00	-40,90			
SU 21 / 31	Summe Erträge / Einzahlungen operative Gebarung				1.959,10	2.000,00	-40,90	0,00	0,00	0,00
1/851600-680000	Planmäßige Abschreibung		2226		14.990,33	15.000,00	-9,67			
SU 22 / 32	Summe Aufwendungen / Auszahlungen operative Gebarung				14.990,33	15.000,00	-9,67	0,00	0,00	0,00
SA 0 / SA 1	(0) Nettoergebnis (21 - 22) / (1) Geldfluss operative Gebarung (31 – 32)				-13.031,23	-13.000,00	-31,23	0,00	0,00	0,00
6/851600+894001	Entnahmen von zweckgebundenen Haushaltsrücklagen		2301	1		11.500,00	-11.500,00			
SU 23	Summe Haushaltsrücklagen				0,00	11.500,00	-11.500,00	0,00	0,00	0,00
SA00	Nettoergebnis nach Zuw./Entn. Haushaltsrücklagen (Saldo 0 +/- SU23)				-13.031,23	-1.500,00	-11.531,23			
Investive Gebarung										
SU 33	Summe Einzahlungen investive Gebarung							0,00	0,00	0,00
SU 34	Summe Auszahlungen investive Gebarung							0,00	0,00	0,00
SA2	Saldo (2) Geldfluss aus der Investiven Gebarung (33 – 34)							0,00	0,00	0,00
SA3	Saldo (3) Nettofinanzierungssaldo (Saldo 1 + Saldo 2)							0,00	0,00	0,00
Finanzierungstätigkeit										
SU 35	Summe Einzahlungen aus der Finanzierungstätigkeit							0,00	0,00	0,00
SU 36	Summe Auszahlungen aus der Finanzierungstätigkeit							0,00	0,00	0,00
SA4	Saldo (4) Geldfluss aus der Finanzierungstätigkeit (35 – 36)							0,00	0,00	0,00
SA5	Saldo (5) Geldfluss aus der voranschlagswirksamen Gebarung (Saldo 3 + Saldo 4)							0,00	0,00	0,00
851601 ABA Theras - Sanierung Kläranlage										
Operative Gebarung										
SU 21 / 31	Summe Erträge / Einzahlungen operative Gebarung				0,00	0,00	0,00	0,00	0,00	0,00
1/851601-680000	Planmäßige Abschreibung		2226		254,94	300,00	-45,06			
SU 22 / 32	Summe Aufwendungen / Auszahlungen operative Gebarung				254,94	300,00	-45,06	0,00	0,00	0,00
SA 0 / SA 1	(0) Nettoergebnis (21 - 22) / (1) Geldfluss operative Gebarung (31 – 32)				-254,94	-300,00	45,06	0,00	0,00	0,00
SU 23	Summe Haushaltsrücklagen				0,00	0,00	0,00	0,00	0,00	0,00

		MVAG			Ergebnisrechnung			Finanzierungsrechnung		
		EH	FH	VCQU	RA 2021	VA 2021	RA - VA	RA 2021	VA 2021	RA - VA
SA00	Nettoergebnis nach Zuw./Entn. Haushaltsrücklagen (Saldo 0 +/- SU23)				-254,94	-300,00	45,06			
Investive Gebarung										
6/851601+300000	Kapitaltransferzahlungen von Bund (23 % voraussichtlich)		3331	1 33					1.300,00	-1.300,00
6/851601+301000	Kapitaltransfers von Ländern, Landesfonds und Landeskammern		3331	1 33					4.500,00	-4.500,00
SU 33	Summe Einzahlungen investive Gebarung							0,00	5.800,00	-5.800,00
SU 34	Summe Auszahlungen investive Gebarung							0,00	0,00	0,00
SA2	Saldo (2) Geldfluss aus der Investiven Gebarung (33 – 34)							0,00	5.800,00	-5.800,00
SA3	Saldo (3) Nettofinanzierungssaldo (Saldo 1 + Saldo 2)							0,00	5.800,00	-5.800,00
Finanzierungstätigkeit										
SU 35	Summe Einzahlungen aus der Finanzierungstätigkeit							0,00	0,00	0,00
SU 36	Summe Auszahlungen aus der Finanzierungstätigkeit							0,00	0,00	0,00
SA4	Saldo (4) Geldfluss aus der Finanzierungstätigkeit (35 – 36)							0,00	0,00	0,00
SA5	Saldo (5) Geldfluss aus der voranschlagswirksamen Gebarung (Saldo 3 + Saldo 4)							0,00	5.800,00	-5.800,00
851700	ABA Neubrugg - Köck									
Operative Gebarung										
SU 21 / 31	Summe Erträge / Einzahlungen operative Gebarung				0,00	0,00	0,00	0,00	0,00	0,00
1/851700-680000	Planmäßige Abschreibung	2226			3.227,78	3.200,00	27,78			
SU 22 / 32	Summe Aufwendungen / Auszahlungen operative Gebarung				3.227,78	3.200,00	27,78	0,00	0,00	0,00
SA 0 / SA 1	(0) Nettoergebnis (21 - 22) / (1) Geldfluss operative Gebarung (31 – 32)				-3.227,78	-3.200,00	-27,78	0,00	0,00	0,00
SU 23	Summe Haushaltsrücklagen				0,00	0,00	0,00	0,00	0,00	0,00
SA00	Nettoergebnis nach Zuw./Entn. Haushaltsrücklagen (Saldo 0 +/- SU23)				-3.227,78	-3.200,00	-27,78			
Investive Gebarung										
SU 33	Summe Einzahlungen investive Gebarung							0,00	0,00	0,00
SU 34	Summe Auszahlungen investive Gebarung							0,00	0,00	0,00
SA2	Saldo (2) Geldfluss aus der Investiven Gebarung (33 – 34)							0,00	0,00	0,00
SA3	Saldo (3) Nettofinanzierungssaldo (Saldo 1 + Saldo 2)							0,00	0,00	0,00
Finanzierungstätigkeit										
SU 35	Summe Einzahlungen aus der Finanzierungstätigkeit							0,00	0,00	0,00
SU 36	Summe Auszahlungen aus der Finanzierungstätigkeit							0,00	0,00	0,00
SA4	Saldo (4) Geldfluss aus der Finanzierungstätigkeit (35 – 36)							0,00	0,00	0,00
SA5	Saldo (5) Geldfluss aus der voranschlagswirksamen Gebarung (Saldo 3 + Saldo 4)							0,00	0,00	0,00

		MVAG	MVAG	VCQU	Ergebnisrechnung			Finanzierungsrechnung		
		EH	FH		RA 2021	VA 2021	RA - VA	RA 2021	VA 2021	RA - VA
851800	ABA Siedlungserweiterung - Sig									
Operative Gebarung										
2/851800+813000	Erträge aus der Auflösung von Investitionszuschüssen (Kapitaltransfers)	2127			5.601,22	5.600,00	1,22			
SU 21 / 31	Summe Erträge / Einzahlungen operative Gebarung				5.601,22	5.600,00	1,22	0,00	0,00	0,00
1/851800-680000	Planmäßige Abschreibung	2226			7.699,85	7.700,00	-0,15			
SU 22 / 32	Summe Aufwendungen / Auszahlungen operative Gebarung				7.699,85	7.700,00	-0,15	0,00	0,00	0,00
SA 0 / SA 1	(0) Nettoergebnis (21 - 22) / (1) Geldfluss operative Gebarung (31 - 32)				-2.098,63	-2.100,00	1,37	0,00	0,00	0,00
SU 23	Summe Haushaltsrücklagen				0,00	0,00	0,00	0,00	0,00	0,00
SA00	Nettoergebnis nach Zuw./Entn. Haushaltsrücklagen (Saldo 0 +/- SU23)				-2.098,63	-2.100,00	1,37			
Investive Gebarung										
SU 33	Summe Einzahlungen investive Gebarung							0,00	0,00	0,00
SU 34	Summe Auszahlungen investive Gebarung							0,00	0,00	0,00
SA2	Saldo (2) Geldfluss aus der Investiven Gebarung (33 - 34)							0,00	0,00	0,00
SA3	Saldo (3) Nettofinanzierungssaldo (Saldo 1 + Saldo 2)							0,00	0,00	0,00
Finanzierungstätigkeit										
SU 35	Summe Einzahlungen aus der Finanzierungstätigkeit							0,00	0,00	0,00
SU 36	Summe Auszahlungen aus der Finanzierungstätigkeit							0,00	0,00	0,00
SA4	Saldo (4) Geldfluss aus der Finanzierungstätigkeit (35 - 36)							0,00	0,00	0,00
SA5	Saldo (5) Geldfluss aus der voranschlagswirksamen Gebarung (Saldo 3 + Saldo 4)							0,00	0,00	0,00
851802	ABA BA 11 - Christophorus- Siedlung II									
Operative Gebarung										
SU 21 / 31	Summe Erträge / Einzahlungen operative Gebarung				0,00	0,00	0,00	0,00	0,00	0,00
SU 22 / 32	Summe Aufwendungen / Auszahlungen operative Gebarung				0,00	0,00	0,00	0,00	0,00	0,00
SA 0 / SA 1	(0) Nettoergebnis (21 - 22) / (1) Geldfluss operative Gebarung (31 - 32)				0,00	0,00	0,00	0,00	0,00	0,00
SU 23	Summe Haushaltsrücklagen				0,00	0,00	0,00	0,00	0,00	0,00
SA00	Nettoergebnis nach Zuw./Entn. Haushaltsrücklagen (Saldo 0 +/- SU23)				0,00	0,00	0,00			
Investive Gebarung										
6/851802+300000	Investitionskostenzuschuss ÖKK Bund 23 % (ABA BA Chr.siedl. II)	3331	1	33					66.800,00	-66.800,00
6/851802+301000	Kapitaltransfers von Ländern, Landesfonds und Landeskammern	3331	1	33				80.000,00	127.200,00	-47.200,00
6/851802+301001	Kapitaltransfers von Ländern, Landesfonds und Landeskammern	3331	1	33				38.000,00		38.000,00
SU 33	Summe Einzahlungen investive Gebarung							118.000,00	194.000,00	-76.000,00
5/851802-004017	Baukosten ABA BA11 Christophorus-Siedlung II	3412	1	40					49.300,00	-49.300,00
SU 34	Summe Auszahlungen investive Gebarung							0,00	49.300,00	-49.300,00

	MVAG	MVAG	VCQU	Ergebnisrechnung			Finanzierungsrechnung			
				EH	FH	RA 2021	VA 2021	RA - VA	RA 2021	VA 2021
SA2								118.000,00	144.700,00	-26.700,00
SA3								118.000,00	144.700,00	-26.700,00
Finanzierungstätigkeit										
SU 35								0,00	0,00	0,00
SU 36								0,00	0,00	0,00
SA4								0,00	0,00	0,00
SA5								118.000,00	144.700,00	-26.700,00
851803 ABA Rodingersdorf										
Operative Gebarung										
SU 21 / 31								0,00	0,00	0,00
1/851803-680000								1.456,30	1.456,30	
SU 22 / 32								1.456,30	0,00	1.456,30
SA 0 / SA 1								-1.456,30	0,00	-1.456,30
SU 23								0,00	0,00	0,00
SA00								-1.456,30	0,00	-1.456,30
Investive Gebarung										
SU 33								0,00	0,00	0,00
SU 34								0,00	0,00	0,00
SA2								0,00	0,00	0,00
SA3								0,00	0,00	0,00
Finanzierungstätigkeit										
SU 35								0,00	0,00	0,00
SU 36								0,00	0,00	0,00
SA4								0,00	0,00	0,00
SA5								0,00	0,00	0,00
851900 ABA Sig. - Fremdwasserzutritte										
Operative Gebarung										
2/851900+813000								825,58	800,00	25,58
SU 21 / 31								825,58	800,00	25,58
1/851900-680000								2.028,59	2.000,00	28,59
SU 22 / 32								2.028,59	2.000,00	28,59
SA 0 / SA 1								-1.203,01	-1.200,00	-3,01
SU 23								0,00	0,00	0,00
SA00								-1.203,01	-1.200,00	-3,01

	MVAG	MVAG	VCQU	Ergebnisrechnung			Finanzierungsrechnung			
				EH	FH		RA 2021	VA 2021	RA - VA	RA 2021
Investive Gebarung										
SU 33								0,00	0,00	0,00
SU 34								0,00	0,00	0,00
SA2								0,00	0,00	0,00
SA3								0,00	0,00	0,00
Finanzierungstätigkeit										
SU 35								0,00	0,00	0,00
SU 36								0,00	0,00	0,00
SA4								0,00	0,00	0,00
SA5								0,00	0,00	0,00
851910 WWF, ABA Sig., Fremdwasserzutritte										
Operative Gebarung										
SU 21 / 31								0,00	0,00	0,00
1/851910-650000				2241	3241	25			200,00	-200,00
SU 22 / 32								0,00	200,00	-200,00
SA 0 / SA 1								0,00	-200,00	200,00
SU 23								0,00	0,00	0,00
SA00								0,00	-200,00	200,00
Investive Gebarung										
SU 33								0,00	0,00	0,00
SU 34								0,00	0,00	0,00
SA2								0,00	0,00	0,00
SA3								0,00	-200,00	200,00
Finanzierungstätigkeit										
SU 35								0,00	0,00	0,00
SU 36								0,00	0,00	0,00
SA4								0,00	0,00	0,00
SA5								0,00	-200,00	200,00
853 Betriebe für die Errichtung und Verwaltung von Wohn- und Geschäftsgebäuden										
853000 Betrieb für Wohn- und Geschäftsgebäude										
Operative Gebarung										
2/853000+811000				2115	3115	14		15.111,65	14.900,00	211,65
2/853000+829910				2116	3116	18		2.037,32	2.037,32	0,00
SU 21 / 31								17.148,97	14.900,00	2.248,97
1/853000-614000				2224	3224	24		665,00	500,00	165,00

		MVAG			Ergebnisrechnung			Finanzierungsrechnung		
		EH	FH	VCQU	RA 2021	VA 2021	RA - VA	RA 2021	VA 2021	RA - VA
1/853000-618000	Instandhaltung von Sonst. anlagen (Feuerlöscherüberprüfung,.....)	2224	3224	24	28,22		28,22	28,22		28,22
1/853000-619000	Instandhaltung von Sonderanlagen	2224	3224	24	20,82		20,82	20,82		20,82
1/853000-631000	noegig Glasfaser-Anschlüsse Internet	2222	3222	24	250,00		250,00	250,00		250,00
1/853000-650000	Kreditzinsen	2241	3241	25	1.503,52	1.600,00	-96,48	1.503,52	1.600,00	-96,48
1/853000-670000	Versicherungen	2222	3222	24	333,75	300,00	33,75	333,75	300,00	33,75
1/853000-680000	Planmäßige Abschreibung	2226			8.169,22	8.200,00	-30,78			
1/853000-711000	Öffentliche Abgaben	2225	3225	24	1.603,09	1.500,00	103,09	1.603,09	1.500,00	103,09
1/853000-728000	Sonstige Leistungsentgelte (Kehrgebühren etc.)	2225	3225	24	107,07	200,00	-92,93	107,07	200,00	-92,93
SU 22 / 32	Summe Aufwendungen / Auszahlungen operative Gebarung				12.680,69	12.300,00	380,69	4.511,47	4.100,00	411,47
SA 0 / SA 1	(0) Nettoergebnis (21 - 22) / (1) Geldfluss operative Gebarung (31 - 32)				4.468,28	2.600,00	1.868,28	13.223,18	10.800,00	2.423,18
1/853000-794001	Zuweisung an zweckgebundene Haushaltsrücklagen	2401			0,10		-0,10			
SU 23	Summe Haushaltsrücklagen				-0,10	0,00	-0,10	0,00	0,00	0,00
SA00	Nettoergebnis nach Zuw./Entn. Haushaltsrücklagen (Saldo 0 +/- SU23)				4.468,18	2.600,00	1.868,18			
Investive Gebarung										
SU 33	Summe Einzahlungen investive Gebarung							0,00	0,00	0,00
SU 34	Summe Auszahlungen investive Gebarung							0,00	0,00	0,00
SA2	Saldo (2) Geldfluss aus der Investiven Gebarung (33 - 34)							0,00	0,00	0,00
SA3	Saldo (3) Nettofinanzierungssaldo (Saldo 1 + Saldo 2)							13.223,18	10.800,00	2.423,18
Finanzierungstätigkeit										
SU 35	Summe Einzahlungen aus der Finanzierungstätigkeit							0,00	0,00	0,00
1/853000-344000	Tilgung Althausanierung		3611	64				5.114,06	5.100,00	14,06
1/853000-346000	Tilgung von Bankdarlehen		3614	65				1.969,88	1.900,00	69,88
SU 36	Summe Auszahlungen aus der Finanzierungstätigkeit							7.083,94	7.000,00	83,94
SA4	Saldo (4) Geldfluss aus der Finanzierungstätigkeit (35 - 36)							-7.083,94	-7.000,00	-83,94
SA5	Saldo (5) Geldfluss aus der voranschlagswirksamen Gebarung (Saldo 3 + Saldo 4)							6.139,24	3.800,00	2.339,24
853100	Betrieb für Wohn- und Geschäftsgebäude									
Operative Gebarung										
SU 21 / 31	Summe Erträge / Einzahlungen operative Gebarung				0,00	0,00	0,00	0,00	0,00	0,00
5/853100-729910	sonstige Zuwendungen von investive auf operative Projekte	2225	3225	1 24	2.037,32		2.037,32	2.037,32		2.037,32
SU 22 / 32	Summe Aufwendungen / Auszahlungen operative Gebarung				2.037,32	0,00	2.037,32	2.037,32	0,00	2.037,32
SA 0 / SA 1	(0) Nettoergebnis (21 - 22) / (1) Geldfluss operative Gebarung (31 - 32)				-2.037,32	0,00	-2.037,32	-2.037,32	0,00	-2.037,32
SU 23	Summe Haushaltsrücklagen				0,00	0,00	0,00	0,00	0,00	0,00
SA00	Nettoergebnis nach Zuw./Entn. Haushaltsrücklagen (Saldo 0 +/- SU23)				-2.037,32	0,00	-2.037,32			

	MVAG	MVAG	VCQU	Ergebnisrechnung			Finanzierungsrechnung			
				EH	FH	RA 2021	VA 2021	RA - VA	RA 2021	VA 2021
Investive Gebarung										
SU 33								0,00	0,00	0,00
SU 34								0,00	0,00	0,00
SA2								0,00	0,00	0,00
SA3								-2.037,32	0,00	-2.037,32
Finanzierungstätigkeit										
6/853100+341000								2.037,32	2.000,00	37,32
SU 35								2.037,32	2.000,00	37,32
SU 36								0,00	0,00	0,00
SA4								2.037,32	2.000,00	37,32
SA5								0,00	2.000,00	-2.000,00
859 Sonstige Betriebe mit marktbestimmter Tätigkeit										
859000 Breitband - Internet										
Operative Gebarung										
6/859000+829000								22,53	22,53	22,53
2/859000+829000								970,20	970,20	970,20
SU 21 / 31								992,73	0,00	992,73
1/859000-400000								429,01	429,01	429,01
5/859000-720000								22,53	22,53	22,53
1/859000-728000								3.577,04	3.577,04	3.577,04
1/859000-728001								390,60	390,60	390,60
SU 22 / 32								4.419,18	0,00	4.419,18
SA 0 / SA 1								-3.426,45	0,00	-3.426,45
SU 23								0,00	0,00	0,00
SA00								-3.426,45	0,00	-3.426,45
Investive Gebarung										
6/859000+301000									29.300,00	-29.300,00
6/859000+305000								15.527,45	15.500,00	27,45
SU 33								15.527,45	44.800,00	-29.272,55
5/859000-050000								2.832,39		2.832,39
SU 34								2.832,39	0,00	2.832,39
SA2								12.695,06	44.800,00	-32.104,94
SA3								9.268,61	44.800,00	-35.531,39

	MVAG EH	MVAG FH	VCQU	Ergebnisrechnung			Finanzierungsrechnung		
				RA 2021	VA 2021	RA - VA	RA 2021	VA 2021	RA - VA
Finanzierungstätigkeit									
SU 35							0,00	0,00	0,00
SU 36							0,00	0,00	0,00
SA4							0,00	0,00	0,00
SA5							9.268,61	44.800,00	-35.531,39

		MVAG	MVAG	VCQU	Ergebnisrechnung			Finanzierungsrechnung		
		EH	FH		RA 2021	VA 2021	RA - VA	RA 2021	VA 2021	RA - VA
9 Finanzwirtschaft										
90	Gesonderte Verwaltung									
900	Gesonderte Verwaltung									
900000	Gesonderte Verwaltung									
Operative Gebarung										
2/900000+829000	Sonstige Einnahmen	2116	3116	18	2.263,10	2.000,00	263,10	2.263,10	2.000,00	263,10
2/900000+829001	Sonstige Erträge	2116	3116	18	18.522,09		18.522,09	18.522,09		18.522,09
2/900000+829910	Sonstige Erträge	2116	3116	18		23.100,00	-23.100,00		23.100,00	-23.100,00
SU 21 / 31	Summe Erträge / Einzahlungen operative Gebarung				20.785,19	25.100,00	-4.314,81	20.785,19	25.100,00	-4.314,81
1/900000-728000	Sonstige Leistungsentgelte (Gemdat)	2225	3225	24	15.309,43	15.000,00	309,43	14.704,40	15.000,00	-295,60
1/900000-728001	Entgelte für sonstige Leistungen (Fa. Heicon)	2225	3225	24	943,20		943,20	943,20		943,20
1/900000-729000	Sonstige Ausgaben	2225	3225	24	60,00	100,00	-40,00	60,00	100,00	-40,00
1/900000-729910	sonstige Zuwendungen von operative auf investive Projekte	2225	3225	24	164.319,32	45.600,00	118.719,32	164.319,32	45.600,00	118.719,32
SU 22 / 32	Summe Aufwendungen / Auszahlungen operative Gebarung				180.631,95	60.700,00	119.931,95	180.026,92	60.700,00	119.326,92
SA 0 / SA 1	(0) Nettoergebnis (21 - 22) / (1) Geldfluss operative Gebarung (31 - 32)				-159.846,76	-35.600,00	-124.246,76	-159.241,73	-35.600,00	-123.641,73
SU 23	Summe Haushaltsrücklagen				0,00	0,00	0,00	0,00	0,00	0,00
SA00	Nettoergebnis nach Zuw./Entn. Haushaltsrücklagen (Saldo 0 +/- SU23)				-159.846,76	-35.600,00	-124.246,76			
Investive Gebarung										
SU 33	Summe Einzahlungen investive Gebarung							0,00	0,00	0,00
SU 34	Summe Auszahlungen investive Gebarung							0,00	0,00	0,00
SA2	Saldo (2) Geldfluss aus der Investiven Gebarung (33 - 34)							0,00	0,00	0,00
SA3	Saldo (3) Nettofinanzierungssaldo (Saldo 1 + Saldo 2)							-159.241,73	-35.600,00	-123.641,73
Finanzierungstätigkeit										
SU 35	Summe Einzahlungen aus der Finanzierungstätigkeit							0,00	0,00	0,00
SU 36	Summe Auszahlungen aus der Finanzierungstätigkeit							0,00	0,00	0,00
SA4	Saldo (4) Geldfluss aus der Finanzierungstätigkeit (35 - 36)							0,00	0,00	0,00
SA5	Saldo (5) Geldfluss aus der voranschlagswirksamen Gebarung (Saldo 3 + Saldo 4)							-159.241,73	-35.600,00	-123.641,73
91	Kapitalvermögen und Stiftungen ohne eigene Rechtspersönlichkeit									
910	Geldverkehr									
910000	Geldverkehr									
Operative Gebarung										
2/910000+823000	Zinsen der Giro- und Spargirokonten	2131	3131	14	322,58	100,00	222,58	322,58	100,00	222,58

		MVAG			Ergebnisrechnung			Finanzierungsrechnung		
		EH	FH	VCQU	RA 2021	VA 2021	RA - VA	RA 2021	VA 2021	RA - VA
2/910000+829000	sonstige Einnahmen	2116	3116	18	5,80		5,80	5,80		5,80
SU 21 / 31	Summe Erträge / Einzahlungen operative Gebarung				328,38	100,00	228,38	328,38	100,00	228,38
1/910000-650000	Zinsen für Kassenkredite	2241	3241	25	146,37		146,37	146,37		146,37
1/910000-650100	Zinsen für Kassenkredite	2241	3241	25		300,00	-300,00		300,00	-300,00
1/910000-659000	Geldverkehrsspesen	2244	3244	24	2.863,03	2.500,00	363,03	2.863,03	2.500,00	363,03
1/910000-710000	Geldverkehr Steuern und Abgaben	2225	3225	24	80,67	100,00	-19,33	80,67	100,00	-19,33
SU 22 / 32	Summe Aufwendungen / Auszahlungen operative Gebarung				3.090,07	2.900,00	190,07	3.090,07	2.900,00	190,07
SA 0 / SA 1	(0) Nettoergebnis (21 - 22) / (1) Geldfluss operative Gebarung (31 - 32)				-2.761,69	-2.800,00	38,31	-2.761,69	-2.800,00	38,31
SU 23	Summe Haushaltsrücklagen				0,00	0,00	0,00	0,00	0,00	0,00
SA00	Nettoergebnis nach Zuw./Entn. Haushaltsrücklagen (Saldo 0 +/- SU23)				-2.761,69	-2.800,00	38,31			
Investive Gebarung										
SU 33	Summe Einzahlungen investive Gebarung							0,00	0,00	0,00
SU 34	Summe Auszahlungen investive Gebarung							0,00	0,00	0,00
SA2	Saldo (2) Geldfluss aus der Investiven Gebarung (33 - 34)							0,00	0,00	0,00
SA3	Saldo (3) Nettofinanzierungssaldo (Saldo 1 + Saldo 2)							-2.761,69	-2.800,00	38,31
Finanzierungstätigkeit										
SU 35	Summe Einzahlungen aus der Finanzierungstätigkeit							0,00	0,00	0,00
SU 36	Summe Auszahlungen aus der Finanzierungstätigkeit							0,00	0,00	0,00
SA4	Saldo (4) Geldfluss aus der Finanzierungstätigkeit (35 - 36)							0,00	0,00	0,00
SA5	Saldo (5) Geldfluss aus der voranschlagswirksamen Gebarung (Saldo 3 + Saldo 4)							-2.761,69	-2.800,00	38,31
912	Rücklagen (soweit nicht aufteilbar)									
912000	Rücklagen (soweit nicht aufgeteilt)									
Operative Gebarung										
2/912000+823000	Zinsen von Rücklagen	2131	3131	14	0,40		0,40	0,40		0,40
SU 21 / 31	Summe Erträge / Einzahlungen operative Gebarung				0,40	0,00	0,40	0,40	0,00	0,40
1/912000-710000	Kapitalertragsteuer (Rücklage)	2225	3225	24	0,10		0,10	0,10		0,10
SU 22 / 32	Summe Aufwendungen / Auszahlungen operative Gebarung				0,10	0,00	0,10	0,10	0,00	0,10
SA 0 / SA 1	(0) Nettoergebnis (21 - 22) / (1) Geldfluss operative Gebarung (31 - 32)				0,30	0,00	0,30	0,30	0,00	0,30
1/912000-795001	Zuweisung an allgemeine Haushaltsrücklagen	2401			0,20		-0,20			
SU 23	Summe Haushaltsrücklagen				-0,20	0,00	-0,20	0,00	0,00	0,00
SA00	Nettoergebnis nach Zuw./Entn. Haushaltsrücklagen (Saldo 0 +/- SU23)				0,10	0,00	0,10			
Investive Gebarung										
SU 33	Summe Einzahlungen investive Gebarung							0,00	0,00	0,00
SU 34	Summe Auszahlungen investive Gebarung							0,00	0,00	0,00
SA2	Saldo (2) Geldfluss aus der Investiven Gebarung (33 - 34)							0,00	0,00	0,00
SA3	Saldo (3) Nettofinanzierungssaldo (Saldo 1 + Saldo 2)							0,30	0,00	0,30

		MVAG			Ergebnisrechnung			Finanzierungsrechnung		
		EH	FH	VCQU	RA 2021	VA 2021	RA - VA	RA 2021	VA 2021	RA - VA
Finanzierungstätigkeit										
SU 35	Summe Einzahlungen aus der Finanzierungstätigkeit							0,00	0,00	0,00
SU 36	Summe Auszahlungen aus der Finanzierungstätigkeit							0,00	0,00	0,00
SA4	Saldo (4) Geldfluss aus der Finanzierungstätigkeit (35 – 36)							0,00	0,00	0,00
SA5	Saldo (5) Geldfluss aus der voranschlagswirksamen Gebarung (Saldo 3 + Saldo 4)							0,30	0,00	0,30
914	Beteiligungen									
914000	Beteiligungen									
Operative Gebarung										
SU 21 / 31	Summe Erträge / Einzahlungen operative Gebarung				0,00	0,00	0,00	0,00	0,00	0,00
SU 22 / 32	Summe Aufwendungen / Auszahlungen operative Gebarung				0,00	0,00	0,00	0,00	0,00	0,00
SA 0 / SA 1	(0) Nettoergebnis (21 - 22) / (1) Geldfluss operative Gebarung (31 – 32)				0,00	0,00	0,00	0,00	0,00	0,00
SU 23	Summe Haushaltsrücklagen				0,00	0,00	0,00	0,00	0,00	0,00
SA00	Nettoergebnis nach Zuw./Entn. Haushaltsrücklagen (Saldo 0 +/- SU23)				0,00	0,00	0,00	0,00	0,00	0,00
Investive Gebarung										
SU 33	Summe Einzahlungen investive Gebarung							0,00	0,00	0,00
1/914000-082000	Beteiligungen PV-Anlage - Gde. Pulkau; GR 11.11.20/TOP 18		3417	2 60				3.480,00	3.500,00	-20,00
SU 34	Summe Auszahlungen investive Gebarung							3.480,00	3.500,00	-20,00
SA2	Saldo (2) Geldfluss aus der Investiven Gebarung (33 – 34)							-3.480,00	-3.500,00	20,00
SA3	Saldo (3) Nettofinanzierungssaldo (Saldo 1 + Saldo 2)							-3.480,00	-3.500,00	20,00
Finanzierungstätigkeit										
SU 35	Summe Einzahlungen aus der Finanzierungstätigkeit							0,00	0,00	0,00
SU 36	Summe Auszahlungen aus der Finanzierungstätigkeit							0,00	0,00	0,00
SA4	Saldo (4) Geldfluss aus der Finanzierungstätigkeit (35 – 36)							0,00	0,00	0,00
SA5	Saldo (5) Geldfluss aus der voranschlagswirksamen Gebarung (Saldo 3 + Saldo 4)							-3.480,00	-3.500,00	20,00
92	Öffentliche Abgaben									
920	Ausschließliche Gemeindeabgaben									
920000	Ausschließliche Gemeindeabgaben									
Operative Gebarung										
2/920000+830000	Grundsteuer A	2111	3111	10	35.429,42	32.300,00	3.129,42	35.081,88	32.300,00	2.781,88
2/920000+831000	Grundsteuer B	2111	3111	10	97.960,82	87.000,00	10.960,82	96.778,01	87.000,00	9.778,01
2/920000+833100	Kommunalsteuer	2111	3111	10	175.250,42	147.000,00	28.250,42	175.499,27	147.000,00	28.499,27
2/920000+838000	Hundeabgabe	2111	3111	10	3.355,78	3.500,00	-144,22	3.475,78	3.500,00	-24,22
2/920000+841000	Gebrauchsabgabe	2111	3111	10	35.321,69	35.800,00	-478,31	35.321,69	35.800,00	-478,31

		MVAG			Ergebnisrechnung			Finanzierungsrechnung		
		EH	FH	VCQU	RA 2021	VA 2021	RA - VA	RA 2021	VA 2021	RA - VA
2/920000+849000	Nebenansprüche (Mahngebühren Stundungszinsen etc.)	2111	3111	10	467,89	400,00	67,89	141,92	400,00	-258,08
2/920000+849100	Mahngebühren, Stundungszinsen,.... (nicht automatisch)	2111	3111	10	159,98		159,98	159,98		159,98
2/920000+850000	Aufschließungsabgabe Sigmundsherberg	2111	3111	10	150.049,72	150.000,00	49,72	141.825,86	150.000,00	-8.174,14
2/920000+850010	Aufschließungsabgabe Missingdorf	2111	3111	10	16.915,01	16.900,00	15,01	16.915,01	16.900,00	15,01
2/920000+850030	Aufschließungsabgabe Walkenstein	2111	3111	10		10.000,00	-10.000,00		10.000,00	-10.000,00
2/920000+850040	Aufschließungsabgabe Brugg	2111	3111	10	4.312,00	1.600,00	2.712,00	2.721,01	1.600,00	1.121,01
2/920000+850050	Aufschließungsabgabe Theras	2111	3111	10	8.072,80	8.100,00	-27,20	8.072,80	8.100,00	-27,20
2/920000+850060	Aufschließungsabgabe Kainreith	2111	3111	10	6.452,12	3.500,00	2.952,12	11.538,49	3.500,00	8.038,49
2/920000+850070	Aufschließungsabgabe Röhrwiesen	2111	3111	10	1.307,03	1.300,00	7,03	1.307,03	1.300,00	7,03
2/920000+856000	Verwaltungsabgaben	2111	3111	10	9.845,61	5.000,00	4.845,61	8.993,36	5.000,00	3.993,36
2/920000+857000	Kommissionsgebühren	2111	3111	10	753,20	200,00	553,20	753,20	200,00	553,20
SU 21 / 31	Summe Erträge / Einzahlungen operative Gebarung				545.653,49	502.600,00	43.053,49	538.585,29	502.600,00	35.985,29
1/920000-640000	Rechtskosten	2222	3222	24	591,90	500,00	91,90	591,90	500,00	91,90
SU 22 / 32	Summe Aufwendungen / Auszahlungen operative Gebarung				591,90	500,00	91,90	591,90	500,00	91,90
SA 0 / SA 1	(0) Nettoergebnis (21 - 22) / (1) Geldfluss operative Gebarung (31 - 32)				545.061,59	502.100,00	42.961,59	537.993,39	502.100,00	35.893,39
SU 23	Summe Haushaltsrücklagen				0,00	0,00	0,00	0,00	0,00	0,00
SA00	Nettoergebnis nach Zuw./Entn. Haushaltsrücklagen (Saldo 0 +/- SU23)				545.061,59	502.100,00	42.961,59			
Investive Gebarung										
SU 33	Summe Einzahlungen investive Gebarung							0,00	0,00	0,00
SU 34	Summe Auszahlungen investive Gebarung							0,00	0,00	0,00
SA2	Saldo (2) Geldfluss aus der Investiven Gebarung (33 - 34)							0,00	0,00	0,00
SA3	Saldo (3) Nettofinanzierungssaldo (Saldo 1 + Saldo 2)							537.993,39	502.100,00	35.893,39
Finanzierungstätigkeit										
SU 35	Summe Einzahlungen aus der Finanzierungstätigkeit							0,00	0,00	0,00
SU 36	Summe Auszahlungen aus der Finanzierungstätigkeit							0,00	0,00	0,00
SA4	Saldo (4) Geldfluss aus der Finanzierungstätigkeit (35 - 36)							0,00	0,00	0,00
SA5	Saldo (5) Geldfluss aus der voranschlagswirksamen Gebarung (Saldo 3 + Saldo 4)							537.993,39	502.100,00	35.893,39
921	Zwischen Ländern und Gemeinden geteilte Abgaben									
921000	zw.Länder u. Gde geteilte Abgaben									
Operative Gebarung										
2/921000+834000	Fremdenverkehrsabgaben Nächtigungstaxe	2111	3111	10	138,76	100,00	38,76	149,96	100,00	49,96
2/921000+834100	Interessentenbeitrag	2111	3111	10		1.300,00	-1.300,00		1.300,00	-1.300,00

		MVAG			Ergebnisrechnung			Finanzierungsrechnung		
		EH	FH	VCQU	RA 2021	VA 2021	RA - VA	RA 2021	VA 2021	RA - VA
2/921000+861000	Transfers von Ländern, Landesfonds und Landesammern	2121	3121	15	1.540,70		1.540,70	1.540,70		1.540,70
SU 21 / 31	Summe Erträge / Einzahlungen operative Gebarung				1.679,46	1.400,00	279,46	1.690,66	1.400,00	290,66
SU 22 / 32	Summe Aufwendungen / Auszahlungen operative Gebarung				0,00	0,00	0,00	0,00	0,00	0,00
SA 0 / SA 1	(0) Nettoergebnis (21 - 22) / (1) Geldfluss operative Gebarung (31 - 32)				1.679,46	1.400,00	279,46	1.690,66	1.400,00	290,66
SU 23	Summe Haushaltsrücklagen				0,00	0,00	0,00	0,00	0,00	0,00
SA00	Nettoergebnis nach Zuw./Entn. Haushaltsrücklagen (Saldo 0 +/- SU23)				1.679,46	1.400,00	279,46			
Investive Gebarung										
SU 33	Summe Einzahlungen investive Gebarung							0,00	0,00	0,00
SU 34	Summe Auszahlungen investive Gebarung							0,00	0,00	0,00
SA2	Saldo (2) Geldfluss aus der Investiven Gebarung (33 - 34)							0,00	0,00	0,00
SA3	Saldo (3) Nettofinanzierungssaldo (Saldo 1 + Saldo 2)							1.690,66	1.400,00	290,66
Finanzierungstätigkeit										
SU 35	Summe Einzahlungen aus der Finanzierungstätigkeit							0,00	0,00	0,00
SU 36	Summe Auszahlungen aus der Finanzierungstätigkeit							0,00	0,00	0,00
SA4	Saldo (4) Geldfluss aus der Finanzierungstätigkeit (35 - 36)							0,00	0,00	0,00
SA5	Saldo (5) Geldfluss aus der voranschlagswirksamen Gebarung (Saldo 3 + Saldo 4)							1.690,66	1.400,00	290,66
925	Ertragsanteile an gemeinschaftlichen Bundesabgaben									
925000	Ertragsanteile an gemeinschaftlichen Bundesabgaben									
Operative Gebarung										
2/925000+859400	Abg.ertr.ant.nach aBVS (vorher Abg.ertr.ant.Werbest.ausgl.	2112	3112	11	1.476.009,78	1.415.400,00	60.609,78	1.476.009,78	1.415.400,00	60.609,78
SU 21 / 31	Summe Erträge / Einzahlungen operative Gebarung				1.476.009,78	1.415.400,00	60.609,78	1.476.009,78	1.415.400,00	60.609,78
SU 22 / 32	Summe Aufwendungen / Auszahlungen operative Gebarung				0,00	0,00	0,00	0,00	0,00	0,00
SA 0 / SA 1	(0) Nettoergebnis (21 - 22) / (1) Geldfluss operative Gebarung (31 - 32)				1.476.009,78	1.415.400,00	60.609,78	1.476.009,78	1.415.400,00	60.609,78
SU 23	Summe Haushaltsrücklagen				0,00	0,00	0,00	0,00	0,00	0,00
SA00	Nettoergebnis nach Zuw./Entn. Haushaltsrücklagen (Saldo 0 +/- SU23)				1.476.009,78	1.415.400,00	60.609,78			
Investive Gebarung										
SU 33	Summe Einzahlungen investive Gebarung							0,00	0,00	0,00
SU 34	Summe Auszahlungen investive Gebarung							0,00	0,00	0,00
SA2	Saldo (2) Geldfluss aus der Investiven Gebarung (33 - 34)							0,00	0,00	0,00
SA3	Saldo (3) Nettofinanzierungssaldo (Saldo 1 + Saldo 2)							1.476.009,78	1.415.400,00	60.609,78
Finanzierungstätigkeit										
SU 35	Summe Einzahlungen aus der Finanzierungstätigkeit							0,00	0,00	0,00
SU 36	Summe Auszahlungen aus der Finanzierungstätigkeit							0,00	0,00	0,00
SA4	Saldo (4) Geldfluss aus der Finanzierungstätigkeit (35 - 36)							0,00	0,00	0,00

		MVAG MVAG VCQU			Ergebnisrechnung			Finanzierungsrechnung		
		EH	FH		RA 2021	VA 2021	RA - VA	RA 2021	VA 2021	RA - VA
SA5	Saldo (5) Geldfluss aus der voranschlagswirksamen Gebarung (Saldo 3 + Saldo 4)							1.476.009,78	1.415.400,00	60.609,78
94	Finanzzuweisungen und Zuschüsse									
940	Bedarfszuweisungen									
940000	Bedarfszuweisungen									
Operative Gebarung										
2/940000+860000	Finanzzuweisung nach § 23 FAQ	2121	3121	15	608,15		608,15	608,15		608,15
2/940000+861000	Bedarfszuweisung (Strukturhilfe)	2121	3121	15	91.315,51	89.400,00	1.915,51	91.315,51	89.400,00	1.915,51
SU 21 / 31	Summe Erträge / Einzahlungen operative Gebarung				91.923,66	89.400,00	2.523,66	91.923,66	89.400,00	2.523,66
SU 22 / 32	Summe Aufwendungen / Auszahlungen operative Gebarung				0,00	0,00	0,00	0,00	0,00	0,00
SA 0 / SA 1	(0) Nettoergebnis (21 - 22) / (1) Geldfluss operative Gebarung (31 - 32)				91.923,66	89.400,00	2.523,66	91.923,66	89.400,00	2.523,66
SU 23	Summe Haushaltsrücklagen				0,00	0,00	0,00	0,00	0,00	0,00
SA00	Nettoergebnis nach Zuw./Entn. Haushaltsrücklagen (Saldo 0 +/- SU23)				91.923,66	89.400,00	2.523,66			
Investive Gebarung										
SU 33	Summe Einzahlungen investive Gebarung							0,00	0,00	0,00
SU 34	Summe Auszahlungen investive Gebarung							0,00	0,00	0,00
SA2	Saldo (2) Geldfluss aus der Investiven Gebarung (33 - 34)							0,00	0,00	0,00
SA3	Saldo (3) Nettofinanzierungssaldo (Saldo 1 + Saldo 2)							91.923,66	89.400,00	2.523,66
Finanzierungstätigkeit										
SU 35	Summe Einzahlungen aus der Finanzierungstätigkeit							0,00	0,00	0,00
SU 36	Summe Auszahlungen aus der Finanzierungstätigkeit							0,00	0,00	0,00
SA4	Saldo (4) Geldfluss aus der Finanzierungstätigkeit (35 - 36)							0,00	0,00	0,00
SA5	Saldo (5) Geldfluss aus der voranschlagswirksamen Gebarung (Saldo 3 + Saldo 4)							91.923,66	89.400,00	2.523,66
941	Sonstige Finanzzuweisungen nach dem FAG									
941000	Sonstige Finanzzuweisungen nach dem FAG									
Operative Gebarung										
2/941000+860000	Finanzzuweisungen d. Bundes n.d.FAG § 24 (Strukturfonds+ABVS-Betrag)	2121	3121	15	207.405,00	206.800,00	605,00	207.405,00	206.800,00	605,00
SU 21 / 31	Summe Erträge / Einzahlungen operative Gebarung				207.405,00	206.800,00	605,00	207.405,00	206.800,00	605,00
SU 22 / 32	Summe Aufwendungen / Auszahlungen operative Gebarung				0,00	0,00	0,00	0,00	0,00	0,00
SA 0 / SA 1	(0) Nettoergebnis (21 - 22) / (1) Geldfluss operative Gebarung (31 - 32)				207.405,00	206.800,00	605,00	207.405,00	206.800,00	605,00
SU 23	Summe Haushaltsrücklagen				0,00	0,00	0,00	0,00	0,00	0,00
SA00	Nettoergebnis nach Zuw./Entn. Haushaltsrücklagen (Saldo 0 +/- SU23)				207.405,00	206.800,00	605,00			
Investive Gebarung										
SU 33	Summe Einzahlungen investive Gebarung							0,00	0,00	0,00
SU 34	Summe Auszahlungen investive Gebarung							0,00	0,00	0,00

		MVAG			Ergebnisrechnung			Finanzierungsrechnung		
		EH	FH	VCQU	RA 2021	VA 2021	RA - VA	RA 2021	VA 2021	RA - VA
SA2	Saldo (2) Geldfluss aus der Investiven Gebarung (33 – 34)							0,00	0,00	0,00
SA3	Saldo (3) Nettofinanzierungssaldo (Saldo 1 + Saldo 2)							207.405,00	206.800,00	605,00
Finanzierungstätigkeit										
SU 35	Summe Einzahlungen aus der Finanzierungstätigkeit							0,00	0,00	0,00
SU 36	Summe Auszahlungen aus der Finanzierungstätigkeit							0,00	0,00	0,00
SA4	Saldo (4) Geldfluss aus der Finanzierungstätigkeit (35 – 36)							0,00	0,00	0,00
SA5	Saldo (5) Geldfluss aus der voranschlagswirksamen Gebarung (Saldo 3 + Saldo 4)							207.405,00	206.800,00	605,00
947	Sonstige Zuschüsse der Länder									
947000	sonstige Zuschüsse der Länder									
Operative Gebarung										
2/947000+861000	Corona-Hilfe II	2121	3121	15	20.666,64	20.700,00	-33,36	20.666,64	20.700,00	-33,36
SU 21 / 31	Summe Erträge / Einzahlungen operative Gebarung				20.666,64	20.700,00	-33,36	20.666,64	20.700,00	-33,36
SU 22 / 32	Summe Aufwendungen / Auszahlungen operative Gebarung				0,00	0,00	0,00	0,00	0,00	0,00
SA 0 / SA 1	(0) Nettoergebnis (21 - 22) / (1) Geldfluss operative Gebarung (31 – 32)				20.666,64	20.700,00	-33,36	20.666,64	20.700,00	-33,36
SU 23	Summe Haushaltsrücklagen				0,00	0,00	0,00	0,00	0,00	0,00
SA00	Nettoergebnis nach Zuw./Entn. Haushaltsrücklagen (Saldo 0 +/- SU23)				20.666,64	20.700,00	-33,36			
Investive Gebarung										
SU 33	Summe Einzahlungen investive Gebarung							0,00	0,00	0,00
SU 34	Summe Auszahlungen investive Gebarung							0,00	0,00	0,00
SA2	Saldo (2) Geldfluss aus der Investiven Gebarung (33 – 34)							0,00	0,00	0,00
SA3	Saldo (3) Nettofinanzierungssaldo (Saldo 1 + Saldo 2)							20.666,64	20.700,00	-33,36
Finanzierungstätigkeit										
SU 35	Summe Einzahlungen aus der Finanzierungstätigkeit							0,00	0,00	0,00
SU 36	Summe Auszahlungen aus der Finanzierungstätigkeit							0,00	0,00	0,00
SA4	Saldo (4) Geldfluss aus der Finanzierungstätigkeit (35 – 36)							0,00	0,00	0,00
SA5	Saldo (5) Geldfluss aus der voranschlagswirksamen Gebarung (Saldo 3 + Saldo 4)							20.666,64	20.700,00	-33,36

Nachweis der Investitionstätigkeit

Vorhaben	Vorhabensbezeichnung		RA 2021	VA 2021	RA - VA	RA Vorjahre	RA Gesamt
Konto	Bezeichnung						
1029000	Amtsgebäude (2012 bis 2027)						
	Auszahlungen - Investitionen - Mittelverwendung		102,00	53.800,00	-53.698,00	213,00	315,00
	Anschaffungs- oder Herstellungskosten		102,00	53.800,00	-53.698,00	213,00	315,00
	5/029000-060000	Im Bau befindliche Grundstückseinrichtungen	102,00	53.800,00	-53.698,00	213,00	315,00
	Einzahlungen - Finanzierung - Mittelaufbringung		15.000,00	15.000,00	0,00	39.000,00	54.000,00
	Mittel aus Geldfluss aus der operativen Gebarung		0,00	0,00	0,00	39.000,00	39.000,00
	6/029000+829960	sonstige Einnahme - Übernahme 2019				39.000,00	39.000,00
	Bedarfszuweisungen/KTZ		15.000,00	15.000,00	0,00	0,00	15.000,00
	6/029000+871001	Kapitaltransfers aus Gemeinde-Bedarfszuweisungsmittel	15.000,00		15.000,00		15.000,00
	6/029000+871100	Beihilfe aus Bedarfszuweisungen		15.000,00	-15.000,00		
	Haushaltsrücklagen/Zahlungsmittelreserven		0,00	0,00	0,00	0,00	0,00
	Sonstige Kapitaltransfers und Subventionen		0,00	0,00	0,00	0,00	0,00
	Darlehen		0,00	0,00	0,00	0,00	0,00
	Finanzierungsleasing		0,00	0,00	0,00	0,00	0,00
	Veräußerung langfristiges Vermögen und sonstiges		0,00	0,00	0,00	0,00	0,00
Finanzierungsergebnis 1029000			14.898,00	-38.800,00	53.698,00	38.787,00	53.685,00
	offene Verbindlichkeiten		0,00				
	offene Forderungen		0,00				

Vorhaben	Vorhabensbezeichnung		RA 2021	VA 2021	RA - VA	RA Vorjahre	RA Gesamt
Konto	Bezeichnung						
1031000	Flächenwidmungsplan (1900 bis 2021)						
	Auszahlungen - Investitionen - Mittelverwendung		0,00	0,00	0,00	5.970,12	5.970,12
	Anschaffungs- oder Herstellungskosten		0,00	0,00	0,00	5.970,12	5.970,12
5/031000-070000	Aktivierungsfähige Rechte (immaterielle Vermögenswerte)					5.970,12	5.970,12
	Einzahlungen - Finanzierung - Mittelaufbringung		0,00	0,00	0,00	5.970,12	5.970,12
	Mittel aus Geldfluss aus der operativen Gebarung		0,00	0,00	0,00	5.970,12	5.970,12
6/031000+829910	sonstige Zuwendungen von operative auf investive Projekte					5.970,12	5.970,12
	Bedarfszuweisungen/KTZ		0,00	0,00	0,00	0,00	0,00
	Haushaltsrücklagen/Zahlungsmittelreserven		0,00	0,00	0,00	0,00	0,00
	Sonstige Kapitaltransfers und Subventionen		0,00	0,00	0,00	0,00	0,00
	Darlehen		0,00	0,00	0,00	0,00	0,00
	Finanzierungsleasing		0,00	0,00	0,00	0,00	0,00
	Veräußerung langfristiges Vermögen und sonstiges		0,00	0,00	0,00	0,00	0,00
Finanzierungsergebnis 1031000			0,00	0,00	0,00	0,00	0,00
	offene Verbindlichkeiten		0,00				
	offene Forderungen		0,00				

Vorhaben	Vorhabensbezeichnung		RA 2021	VA 2021	RA - VA	RA Vorjahre	RA Gesamt
Konto	Bezeichnung						
1032000	DKM, Vermessung, Vermarktung (1900 bis 2099)						
	Auszahlungen - Investitionen - Mittelverwendung		9.168,00	0,00	9.168,00	0,00	9.168,00
	Anschaffungs- oder Herstellungskosten		9.168,00	0,00	9.168,00	0,00	9.168,00
5/032000-070000	Vermessung		9.168,00		9.168,00		9.168,00
	Einzahlungen - Finanzierung - Mittelaufbringung		9.168,00	0,00	9.168,00	0,00	9.168,00
	Mittel aus Geldfluss aus der operativen Gebarung		9.168,00	0,00	9.168,00	0,00	9.168,00
6/032000+829910	sonstige Zuwendungen von operative auf investive Projekte		9.168,00		9.168,00		9.168,00
	Bedarfszuweisungen/KTZ		0,00	0,00	0,00	0,00	0,00
	Haushaltsrücklagen/Zahlungsmittelreserven		0,00	0,00	0,00	0,00	0,00
	Sonstige Kapitaltransfers und Subventionen		0,00	0,00	0,00	0,00	0,00
	Darlehen		0,00	0,00	0,00	0,00	0,00
	Finanzierungsleasing		0,00	0,00	0,00	0,00	0,00
	Veräußerung langfristiges Vermögen und sonstiges		0,00	0,00	0,00	0,00	0,00
Finanzierungsergebnis 1032000			0,00	0,00	0,00	0,00	0,00
	offene Verbindlichkeiten		0,00				
	offene Forderungen		0,00				

Vorhaben	Vorhabensbezeichnung		RA 2021	VA 2021	RA - VA	RA Vorjahre	RA Gesamt
Konto	Bezeichnung						
1163004	Zu- u.Umbau FF-Haus Walkenstein (2015 bis 2023)						
	Auszahlungen - Investitionen - Mittelverwendung		0,00	0,00	0,00	66.684,89	66.684,89
	Anschaffungs- oder Herstellungskosten		0,00	0,00	0,00	66.684,89	66.684,89
5/163004-010000	Baukosten - FF-Haus Wa					66.473,59	66.473,59
5/163004-400000	Geringwertige Wirtschaftsgueter					46,80	46,80
5/163004-720000	Eigenleistungen Bauhof					164,50	164,50
	Einzahlungen - Finanzierung - Mittelaufbringung		17.900,00	0,00	17.900,00	50.504,50	68.404,50
	Mittel aus Geldfluss aus der operativen Gebarung		0,00	0,00	0,00	50.504,50	50.504,50
6/163004+829000	Eigenleistungen FF Wa (FF-Haus Walkenstein)					1.840,00	1.840,00
6/163004+829001	Eigenleistungen Bauhof					164,50	164,50
6/163004+829960	sonstige Einnahme - Übernahme 2019					48.500,00	48.500,00
	Bedarfszuweisungen/KTZ		0,00	0,00	0,00	0,00	0,00
	Haushaltsrücklagen/Zahlungsmittelreserven		0,00	0,00	0,00	0,00	0,00
	Sonstige Kapitaltransfers und Subventionen		17.900,00	0,00	17.900,00	0,00	17.900,00
6/163004+303000	Eigenmittel - FF Wa (FF-Haus Walkenstein)		17.900,00		17.900,00		17.900,00
	Darlehen		0,00	0,00	0,00	0,00	0,00
	Finanzierungsleasing		0,00	0,00	0,00	0,00	0,00
	Veräußerung langfristiges Vermögen und sonstiges		0,00	0,00	0,00	0,00	0,00
Finanzierungsergebnis 1163004			17.900,00	0,00	17.900,00	-16.180,39	1.719,61
	offene Verbindlichkeiten		0,00				
	offene Forderungen		0,00				

Vorhaben	Vorhabensbezeichnung		RA 2021	VA 2021	RA - VA	RA Vorjahre	RA Gesamt
Konto	Bezeichnung						
1164600	FF Rodingersdorf (1900 bis 2021)						
	Auszahlungen - Investitionen - Mittelverwendung		0,00	0,00	0,00	10.797,36	10.797,36
	Anschaffungs- oder Herstellungskosten		0,00	0,00	0,00	10.797,36	10.797,36
	5/164600-010000	Baukosten				10.797,36	10.797,36
	Einzahlungen - Finanzierung - Mittelaufbringung		0,00	0,00	0,00	10.797,36	10.797,36
	Mittel aus Geldfluss aus der operativen Gebarung		0,00	0,00	0,00	10.797,36	10.797,36
	6/164600+829960	Sonstige Erträge (v. operative auf invest.Proj.)				10.797,36	10.797,36
	Bedarfszuweisungen/KTZ		0,00	0,00	0,00	0,00	0,00
	Haushaltsrücklagen/Zahlungsmittelreserven		0,00	0,00	0,00	0,00	0,00
	Sonstige Kapitaltransfers und Subventionen		0,00	0,00	0,00	0,00	0,00
	Darlehen		0,00	0,00	0,00	0,00	0,00
	Finanzierungsleasing		0,00	0,00	0,00	0,00	0,00
	Veräußerung langfristiges Vermögen und sonstiges		0,00	0,00	0,00	0,00	0,00
Finanzierungsergebnis 1164600			0,00	0,00	0,00	0,00	0,00
	offene Verbindlichkeiten		0,00				
	offene Forderungen		0,00				

Vorhaben	Vorhabensbezeichnung		RA 2021	VA 2021	RA - VA	RA Vorjahre	RA Gesamt
Konto	Bezeichnung						
1179000	Katastrophenschäden Wiederherstellung (1900 bis 2099)						
	Auszahlungen - Investitionen - Mittelverwendung		40.975,74	38.300,00	2.675,74	0,00	40.975,74
	Anschaffungs- oder Herstellungskosten		40.975,74	38.300,00	2.675,74	0,00	40.975,74
5/179000-002000	Straßenbauten		40.975,74	38.300,00	2.675,74		40.975,74
	Einzahlungen - Finanzierung - Mittelaufbringung		0,00	38.300,00	-38.300,00	0,00	0,00
	Mittel aus Geldfluss aus der operativen Gebarung		0,00	0,00	0,00	0,00	0,00
	Bedarfszuweisungen/KTZ		0,00	38.300,00	-38.300,00	0,00	0,00
6/179000+301000	Kapitaltransfers von Ländern, Landesfonds und Landeskammern			38.300,00	-38.300,00		
	Haushaltsrücklagen/Zahlungsmittelreserven		0,00	0,00	0,00	0,00	0,00
	Sonstige Kapitaltransfers und Subventionen		0,00	0,00	0,00	0,00	0,00
	Darlehen		0,00	0,00	0,00	0,00	0,00
	Finanzierungsleasing		0,00	0,00	0,00	0,00	0,00
	Veräußerung langfristiges Vermögen und sonstiges		0,00	0,00	0,00	0,00	0,00
Finanzierungsergebnis 1179000			-40.975,74	0,00	-40.975,74	0,00	-40.975,74
	offene Verbindlichkeiten		0,00				
	offene Forderungen		0,00				

Vorhaben	Vorhabensbezeichnung		RA 2021	VA 2021	RA - VA	RA Vorjahre	RA Gesamt
Konto	Bezeichnung						
1211002	Volkschule Sanierung Dach, PV Anlage, Heizung (2018 bis 2021)						
	Auszahlungen - Investitionen - Mittelverwendung		43.506,34	4.600,00	38.906,34	26.500,00	70.006,34
	Anschaffungs- oder Herstellungskosten		43.506,34	4.600,00	38.906,34	26.500,00	70.006,34
	5/211002-010000 Gebäude und Bauten		43.506,34	4.600,00	38.906,34	10.000,00	53.506,34
	5/211002-050000 Errichtung PV Anlage					16.500,00	16.500,00
	Einzahlungen - Finanzierung - Mittelaufbringung		43.506,34	21.000,00	22.506,34	10.100,00	53.606,34
	Mittel aus Geldfluss aus der operativen Gebarung		25.109,30	0,00	25.109,30	10.100,00	35.209,30
	6/211002+829910 sonstige Zuwendungen von operative auf investive Projekte		25.109,30		25.109,30		25.109,30
	6/211002+829960 sonstige Einnahme - Übernahme 2019					10.100,00	10.100,00
	Bedarfszuweisungen/KTZ		18.397,04	17.500,00	897,04	0,00	18.397,04
	6/211002+301000 Kapitaltransfers von Ländern, Landesfonds und Landeskammern		18.397,04	17.500,00	897,04		18.397,04
	Haushaltsrücklagen/Zahlungsmittelreserven		0,00	0,00	0,00	0,00	0,00
	Sonstige Kapitaltransfers und Subventionen		0,00	3.500,00	-3.500,00	0,00	0,00
	6/211002+300001 Kapitaltransfers von Bund, Bundesfonds und Bundeskammern			3.500,00	-3.500,00		
	Darlehen		0,00	0,00	0,00	0,00	0,00
	Finanzierungsleasing		0,00	0,00	0,00	0,00	0,00
	Veräußerung langfristiges Vermögen und sonstiges		0,00	0,00	0,00	0,00	0,00
Finanzierungsergebnis 1211002			0,00	16.400,00	-16.400,00	-16.400,00	-16.400,00
	offene Verbindlichkeiten		0,00				
	offene Forderungen		0,00				

Vorhaben	Vorhabensbezeichnung		RA 2021	VA 2021	RA - VA	RA Vorjahre	RA Gesamt
Konto	Bezeichnung						
1240001	Kindergarten Sigmundsherberg Heizung (2020 bis 2022)						
	Auszahlungen - Investitionen - Mittelverwendung		0,00	0,00	0,00	35.855,00	35.855,00
	Anschaffungs- oder Herstellungskosten		0,00	0,00	0,00	35.855,00	35.855,00
	5/240001-020000 Heizung					35.855,00	35.855,00
	Einzahlungen - Finanzierung - Mittelaufbringung		0,00	25.900,00	-25.900,00	10.000,00	10.000,00
	Mittel aus Geldfluss aus der operativen Gebarung		0,00	19.400,00	-19.400,00	10.000,00	10.000,00
	6/240001+829911 sonstige Zuwendungen von investive auf investive Projekte			19.400,00	-19.400,00		
	6/240001+829960 sonstige Einnahme - Übernahme 2019					10.000,00	10.000,00
	Bedarfszuweisungen/KTZ		0,00	6.500,00	-6.500,00	0,00	0,00
	6/240001+301000 Kapitaltransfers von Ländern, Landesfonds und Landeskammern (Schul- u. Kdg fonds)			6.500,00	-6.500,00		
	Haushaltsrücklagen/Zahlungsmittelreserven		0,00	0,00	0,00	0,00	0,00
	Sonstige Kapitaltransfers und Subventionen		0,00	0,00	0,00	0,00	0,00
	Darlehen		0,00	0,00	0,00	0,00	0,00
	Finanzierungsleasing		0,00	0,00	0,00	0,00	0,00
	Veräußerung langfristiges Vermögen und sonstiges		0,00	0,00	0,00	0,00	0,00
Finanzierungsergebnis 1240001			0,00	25.900,00	-25.900,00	-25.855,00	-25.855,00
	offene Verbindlichkeiten		0,00				
	offene Forderungen		0,00				

Vorhaben	Vorhabensbezeichnung		RA 2021	VA 2021	RA - VA	RA Vorjahre	RA Gesamt
Konto	Bezeichnung						
1240002	Kindergarten Sigmundsherberg Um- und Zubau (2019 bis 2023)						
	Auszahlungen - Investitionen - Mittelverwendung		575.360,44	540.500,00	34.860,44	643.614,89	1.218.975,33
	Anschaffungs- oder Herstellungskosten		575.360,44	540.500,00	34.860,44	643.614,89	1.218.975,33
5/240002-006000	Außenanlagen		24.068,50	15.000,00	9.068,50	150,00	24.218,50
5/240002-042000	Amts-, Betriebs- und Geschäftsausstattung		70.915,55	75.000,00	-4.084,45		70.915,55
5/240002-060000	Im Bau befindliche Grundstückseinrichtungen		474.939,70	431.100,00	43.839,70	627.317,50	1.102.257,20
5/240002-060100	PV Anlage					4.647,82	4.647,82
5/240002-720000	Kostenbeiträge (Kostensätze) für Leistungen Bauhof		5.436,69		5.436,69	11.499,57	16.936,26
5/240002-729911	sonstige Zuweisungen von investive auf investive Projekte			19.400,00	-19.400,00		
	Einzahlungen - Finanzierung - Mittelaufbringung		575.360,44	394.900,00	180.460,44	789.210,00	1.364.570,44
	Mittel aus Geldfluss aus der operativen Gebarung		401.622,44	304.900,00	96.722,44	11.499,57	413.122,01
6/240002+829000	Sonstige Erträge		5.436,69		5.436,69	11.499,57	16.936,26
6/240002+829910	sonstige Zuwendungen von operative auf investive Projekte		91.242,69		91.242,69		91.242,69
6/240002+829960	sonstige Einnahme - Übernahme		304.943,06	304.900,00	43,06		304.943,06
	Bedarfszuweisungen/KTZ		171.400,00	90.000,00	81.400,00	0,00	171.400,00
6/240002+301000	Kapitaltransfers von Ländern, Landesfonds und Landeskammern			67.500,00	-67.500,00		
6/240002+301001	Kapitaltransfers von Ländern, Landesfonds und Landeskammern (Zi-Zusch.)		149.200,00	22.500,00	126.700,00		149.200,00
6/240002+301002	Kapitaltransfers von Ländern, Landesfonds und Landeskammern		22.200,00		22.200,00		22.200,00
	Haushaltsrücklagen/Zahlungsmittelreserven		0,00	0,00	0,00	0,00	0,00
	Sonstige Kapitaltransfers und Subventionen		2.338,00	0,00	2.338,00	170.670,43	173.008,43
6/240002+300000	Kapitaltransfers von Bund, Bundesfonds und Bundeskammern					170.670,43	170.670,43
6/240002+300001	Kapitaltransfers von Bund, Bundesfonds und Bundeskammern		1.238,00		1.238,00		1.238,00
6/240002+307000	Kapitaltransfers von privaten Haushalten und privaten Organisationen ohne Erwerbszweck und andere		1.100,00		1.100,00		1.100,00
	Darlehen		0,00	0,00	0,00	605.200,00	605.200,00
108/240002	Errichtung TBE, Zubau 3. Kdg-Gruppe					605.200,00	605.200,00
	Finanzierungsleasing		0,00	0,00	0,00	0,00	0,00
	Veräußerung langfristiges Vermögen und sonstiges		0,00	0,00	0,00	1.840,00	1.840,00
6/240002+808000	Veräußerungen von Waren					1.840,00	1.840,00
	Finanzierungsergebnis 1240002		0,00	-145.600,00	145.600,00	145.595,11	145.595,11
	offene Verbindlichkeiten		0,00				
	offene Forderungen		0,00				

Vorhaben	Vorhabensbezeichnung		RA 2021	VA 2021	RA - VA	RA Vorjahre	RA Gesamt
Konto	Bezeichnung						
1240003	Kindergarten-Transport (2021 bis 2024)						
	Auszahlungen - Investitionen - Mittelverwendung		41.253,58	33.300,00	7.953,58	0,00	41.253,58
	Anschaffungs- oder Herstellungskosten		41.253,58	33.300,00	7.953,58	0,00	41.253,58
	5/240003-040000 Fahrzeuge		40.762,99	33.300,00	7.462,99		40.762,99
	5/240003-042000 Amts-, Betriebs- und Geschäftsausstattung		490,59		490,59		490,59
	Einzahlungen - Finanzierung - Mittelaufbringung		5.000,00	33.300,00	-28.300,00	0,00	5.000,00
	Mittel aus Geldfluss aus der operativen Gebarung		0,00	19.000,00	-19.000,00	0,00	0,00
	6/240003+829910 sonstige Zuwendungen von operative auf investive Projekte			19.000,00	-19.000,00		
	Bedarfszuweisungen/KTZ		5.000,00	14.300,00	-9.300,00	0,00	5.000,00
	6/240003+301000 Kapitaltransfers von Ländern, Landesfonds und Landeskammern			6.000,00	-6.000,00		
	6/240003+301001 Kapitaltransfers von Ländern, Landesfonds und Landeskammern			8.300,00	-8.300,00		
	6/240003+871001 Kapitaltransfers aus Gemeinde-Bedarfszuweisungsmittel (Energie)		5.000,00		5.000,00		5.000,00
	Haushaltsrücklagen/Zahlungsmittelreserven		0,00	0,00	0,00	0,00	0,00
	Sonstige Kapitaltransfers und Subventionen		0,00	0,00	0,00	0,00	0,00
	Darlehen		0,00	0,00	0,00	0,00	0,00
	Finanzierungsleasing		0,00	0,00	0,00	0,00	0,00
	Veräußerung langfristiges Vermögen und sonstiges		0,00	0,00	0,00	0,00	0,00
Finanzierungsergebnis 1240003			-36.253,58	0,00	-36.253,58	0,00	-36.253,58
	offene Verbindlichkeiten		0,00				
	offene Forderungen		0,00				

Vorhaben	Vorhabensbezeichnung		RA 2021	VA 2021	RA - VA	RA Vorjahre	RA Gesamt
Konto	Bezeichnung						
1612000	Straßenbau (1900 bis 2099)						
	Auszahlungen - Investitionen - Mittelverwendung		70.555,43	112.000,00	-41.444,57	115.371,57	185.927,00
	Anschaffungs- oder Herstellungskosten		70.555,43	112.000,00	-41.444,57	115.371,57	185.927,00
	5/612000-002000	Straßenbauten				25.048,57	25.048,57
	5/612000-002013	Strabau Christophorus-Siedlung II				-5.080,15	-5.080,15
	5/612000-002016	Strabau Bahnstraße				-2.244,48	-2.244,48
	5/612000-002018	Gdestraßen Rodingersdorf, Nebenanlagen		12.000,00	-12.000,00		
	5/612000-002019	Gde-Straßenbau 2019				38,48	38,48
	5/612000-002020	Straßenbauten 2020				86.634,15	86.634,15
	5/612000-002021	Straßenbauten 2021	33.099,27	100.000,00	-66.900,73		33.099,27
	5/612000-002501	B45 - NA Gehsteig Missingdorferstraße	32.782,14		32.782,14		32.782,14
	5/612000-003600	Straßenbau L1199 Walkenstein NA				839,42	839,42
	5/612000-003700	Nebenanlagen Nahversorger				4.741,59	4.741,59
	5/612000-010600	Buswartehäuschen Walkenstein				4.279,64	4.279,64
	5/612000-010700	Buswartehäuschen Röhrawiesen	3.977,15		3.977,15		3.977,15
	5/612000-050100	Verkabelung Bahnstraße				1.726,11	1.726,11
	5/612000-050300	Verkabelung - Siedlungserweiterung Sig				-940,75	-940,75
	5/612000-720000	Personalkostenbeiträge Straßenbau	696,87		696,87	328,99	1.025,86
	Einzahlungen - Finanzierung - Mittelaufbringung		116.588,87	122.000,00	-5.411,13	105.328,99	221.917,86
	Mittel aus Geldfluss aus der operativen Gebarung		16.588,87	22.000,00	-5.411,13	328,99	16.917,86
	6/612000+829000	Eigenleistung Bauhof	696,87		696,87	328,99	1.025,86
	6/612000+829910	sonstige Zuwendungen von operative auf investive Projekte	15.892,00	22.000,00	-6.108,00		15.892,00
	Bedarfszuweisungen/KTZ		100.000,00	100.000,00	0,00	105.000,00	205.000,00
	6/612000+301000	Kapitaltransfers von Ländern, Landesfonds und Landeskammern				15.000,00	15.000,00
	6/612000+871000	Beihilfen aus Bedarfszuweisungen	100.000,00	100.000,00		90.000,00	190.000,00
	Haushaltsrücklagen/Zahlungsmittelreserven		0,00	0,00	0,00	0,00	0,00
	Sonstige Kapitaltransfers und Subventionen		0,00	0,00	0,00	0,00	0,00
	Darlehen		0,00	0,00	0,00	0,00	0,00
	Finanzierungsleasing		0,00	0,00	0,00	0,00	0,00
	Veräußerung langfristiges Vermögen und sonstiges		0,00	0,00	0,00	0,00	0,00
Finanzierungsergebnis 1612000			46.033,44	10.000,00	36.033,44	-10.042,58	35.990,86
	offene Verbindlichkeiten		46.033,44				
	offene Forderungen		0,00				

Vorhaben	Vorhabensbezeichnung		RA 2021	VA 2021	RA - VA	RA Vorjahre	RA Gesamt
Konto	Bezeichnung						
1639001	Bachregulierung Stockgrabenbach (2019 bis 2030)						
	Auszahlungen - Investitionen - Mittelverwendung		8.104,60	0,00	8.104,60	18.679,28	26.783,88
	Anschaffungs- oder Herstellungskosten		8.104,60	0,00	8.104,60	18.679,28	26.783,88
	5/639001-004000 Wasser- und Abwasserbauten und -anlagen		8.104,60		8.104,60	179,28	8.283,88
	5/639001-729960 sonstige Ausgabe - Übernahme 2019					18.500,00	18.500,00
	Einzahlungen - Finanzierung - Mittelaufbringung		0,00	0,00	0,00	18.679,28	18.679,28
	Mittel aus Geldfluss aus der operativen Gebarung		0,00	0,00	0,00	18.679,28	18.679,28
	6/639001+829910 sonstige Zuwendungen von operative auf investive Projekte					18.679,28	18.679,28
	Bedarfszuweisungen/KTZ		0,00	0,00	0,00	0,00	0,00
	Haushaltsrücklagen/Zahlungsmittelreserven		0,00	0,00	0,00	0,00	0,00
	Sonstige Kapitaltransfers und Subventionen		0,00	0,00	0,00	0,00	0,00
	Darlehen		0,00	0,00	0,00	0,00	0,00
	Finanzierungsleasing		0,00	0,00	0,00	0,00	0,00
	Veräußerung langfristiges Vermögen und sonstiges		0,00	0,00	0,00	0,00	0,00
Finanzierungsergebnis 1639001			-8.104,60	0,00	-8.104,60	0,00	-8.104,60
	offene Verbindlichkeiten		0,00				
	offene Forderungen		0,00				

Vorhaben	Vorhabensbezeichnung		RA 2021	VA 2021	RA - VA	RA Vorjahre	RA Gesamt
Konto	Bezeichnung						
1710000	Güterweginstandsetzung bzw. bau (1900 bis 2099)						
	Auszahlungen - Investitionen - Mittelverwendung		22.227,68	27.300,00	-5.072,32	29.150,34	51.378,02
	Anschaffungs- oder Herstellungskosten		22.227,68	27.300,00	-5.072,32	29.150,34	51.378,02
5/710000-002000	Güterwegeinstandsetzung (Erhaltung) (Straßenbauten)		22.222,78	20.000,00	2.222,78	20.857,60	43.080,38
5/710000-794001	Zuweisung an zweckgebundene Haushaltsrücklagen		4,90	7.300,00	-7.295,10	8.292,74	8.297,64
	Einzahlungen - Finanzierung - Mittelaufbringung		29.499,87	27.300,00	2.199,87	29.150,34	58.650,21
	Mittel aus Geldfluss aus der operativen Gebarung		19.499,87	17.300,00	2.199,87	19.150,34	38.650,21
6/710000+829000	Nicht behobener Jagdpachtschilling			17.300,00	-17.300,00	18.172,84	18.172,84
6/710000+829910	Sonstige Zuwendungen von operative auf investive Projekte		19.499,87		19.499,87	977,50	20.477,37
	Bedarfszuweisungen/KTZ		10.000,00	10.000,00	0,00	10.000,00	20.000,00
6/710000+301000	Beihilfe Agrarbezirksbehörde		5.000,00	5.000,00		5.000,00	10.000,00
6/710000+871000	Beihilfen aus Bedarfszuweisungen		5.000,00	5.000,00		5.000,00	10.000,00
	Haushaltsrücklagen/Zahlungsmittelreserven		0,00	0,00	0,00	0,00	0,00
	Sonstige Kapitaltransfers und Subventionen		0,00	0,00	0,00	0,00	0,00
	Darlehen		0,00	0,00	0,00	0,00	0,00
	Finanzierungsleasing		0,00	0,00	0,00	0,00	0,00
	Veräußerung langfristiges Vermögen und sonstiges		0,00	0,00	0,00	0,00	0,00
Finanzierungsergebnis 1710000			7.272,19	0,00	7.272,19	0,00	7.272,19
	offene Verbindlichkeiten		0,00				
	offene Forderungen		0,00				

Vorhaben	Vorhabensbezeichnung		RA 2021	VA 2021	RA - VA	RA Vorjahre	RA Gesamt
Konto	Bezeichnung						
1771001	Maßnahmen zur Förderung des Fremdenverkehrs (2021 bis 2022)						
	Geplante Gesamtkosten:	17.500,00					
	Auszahlungen - Investitionen - Mittelverwendung		0,00	17.400,00	-17.400,00	0,00	0,00
	Anschaffungs- oder Herstellungskosten		0,00	17.400,00	-17.400,00	0,00	0,00
	5/771001-042000	Amts-, Betriebs- und Geschäftsausstattung		6.500,00	-6.500,00		
	5/771001-070000	Aktivierungsfähige Rechte (immaterielle Vermögenswerte)		10.900,00	-10.900,00		
	Einzahlungen - Finanzierung - Mittelaufbringung		0,00	17.400,00	-17.400,00	0,00	0,00
	Mittel aus Geldfluss aus der operativen Gebarung		0,00	2.400,00	-2.400,00	0,00	0,00
	6/771001+829910	sonstige Zuwendungen von operative auf investive Projekte		2.400,00	-2.400,00		
	Bedarfszuweisungen/KTZ		0,00	0,00	0,00	0,00	0,00
	Haushaltsrücklagen/Zahlungsmittelreserven		0,00	0,00	0,00	0,00	0,00
	Sonstige Kapitaltransfers und Subventionen		0,00	15.000,00	-15.000,00	0,00	0,00
	6/771001+309000	Kapitaltransfers von der Europäischen Union		15.000,00	-15.000,00		
	Darlehen		0,00	0,00	0,00	0,00	0,00
	Finanzierungsleasing		0,00	0,00	0,00	0,00	0,00
	Veräußerung langfristiges Vermögen und sonstiges		0,00	0,00	0,00	0,00	0,00
	Finanzierungsergebnis 1771001		0,00	0,00	0,00	0,00	0,00
	offene Verbindlichkeiten		0,00				
	offene Forderungen		0,00				

Vorhaben	Vorhabensbezeichnung		RA 2021	VA 2021	RA - VA	RA Vorjahre	RA Gesamt
Konto	Bezeichnung						
1831001	Sanierung Freibad Sigmundsherberg (2021 bis 2023)						
	Auszahlungen - Investitionen - Mittelverwendung		63.778,43	52.200,00	11.578,43	0,00	63.778,43
	Anschaffungs- oder Herstellungskosten		63.778,43	52.200,00	11.578,43	0,00	63.778,43
5/831001-006000	Sonstige Grundstückseinrichtungen			7.700,00	-7.700,00		
5/831001-010000	Dach, Regenrinnen - Freibad		16.871,60	12.000,00	4.871,60		16.871,60
5/831001-020000	Pumpe für Wasserrutsche		4.503,32		4.503,32		4.503,32
5/831001-042000	Amts-, Betriebs- und Geschäftsausstattung		2.920,50		2.920,50		2.920,50
5/831001-050000	Sonderanlagen (Solaranlage am Dach)		33.333,06	30.000,00	3.333,06		33.333,06
5/831001-400000	Geringwertige Wirtschaftsgüter (GWG)			2.500,00	-2.500,00		
5/831001-720000	Kostenbeiträge (Kostensätze) für Leistungen		6.149,95		6.149,95		6.149,95
	Einzahlungen - Finanzierung - Mittelaufbringung		63.778,43	52.200,00	11.578,43	0,00	63.778,43
	Mittel aus Geldfluss aus der operativen Gebarung		8.778,43	2.200,00	6.578,43	0,00	8.778,43
6/831001+829000	EL Bauhof		6.149,95		6.149,95		6.149,95
6/831001+829910	sonstige Zuwendungen von operative auf investive Projekte		2.628,48	2.200,00	428,48		2.628,48
	Bedarfszuweisungen/KTZ		55.000,00	50.000,00	5.000,00	0,00	55.000,00
6/831001+871000	Kapitaltransfers aus Gemeinde-Bedarfszuweisungsmittel		50.000,00	50.000,00			50.000,00
6/831001+871001	Kapitaltransfers aus Gemeinde-Bedarfszuweisungsmittel (Energie)		5.000,00		5.000,00		5.000,00
	Haushaltsrücklagen/Zahlungsmittelreserven		0,00	0,00	0,00	0,00	0,00
	Sonstige Kapitaltransfers und Subventionen		0,00	0,00	0,00	0,00	0,00
	Darlehen		0,00	0,00	0,00	0,00	0,00
	Finanzierungsleasing		0,00	0,00	0,00	0,00	0,00
	Veräußerung langfristiges Vermögen und sonstiges		0,00	0,00	0,00	0,00	0,00
Finanzierungsergebnis 1831001			0,00	0,00	0,00	0,00	0,00
offene Verbindlichkeiten			0,00				
offene Forderungen			0,00				

Vorhaben	Vorhabensbezeichnung		RA 2021	VA 2021	RA - VA	RA Vorjahre	RA Gesamt
Konto	Bezeichnung						
1840000	Grundbesitz (Erwerb und Verkauf) (1900 bis 2099)						
	Auszahlungen - Investitionen - Mittelverwendung		76.717,87	114.900,00	-38.182,13	111.717,72	188.435,59
	Anschaffungs- oder Herstellungskosten		76.717,87	114.900,00	-38.182,13	111.717,72	188.435,59
5/840000-001004	Grundankauf Theras		327,00		327,00		327,00
5/840000-640000	Rechtskosten (Schmudermayer u.a.)					50,00	50,00
5/840000-710000	IMMOEST - Missingdorf					739,00	739,00
5/840000-710030	IMMOEST - Christoph.Siedl. I, II + III			1.500,00	-1.500,00	852,00	852,00
5/840000-710060	IMMOEST - Theras					59,00	59,00
5/840000-794000	Zuweisung an zweckgebundene Haushaltsrücklagen					110.017,72	110.017,72
5/840000-794001	Zuweisung an zweckgebundene Haushaltsrücklagen		76.390,87	113.400,00	-37.009,13		76.390,87
	Einzahlungen - Finanzierung - Mittelaufbringung		162.780,00	176.500,00	-13.720,00	111.717,72	274.497,72
	Mittel aus Geldfluss aus der operativen Gebarung		0,00	0,00	0,00	0,00	0,00
	Bedarfszuweisungen/KTZ		0,00	0,00	0,00	0,00	0,00
	Haushaltsrücklagen/Zahlungsmittelreserven		0,00	0,00	0,00	0,00	0,00
	Sonstige Kapitaltransfers und Subventionen		0,00	0,00	0,00	0,00	0,00
	Darlehen		0,00	0,00	0,00	0,00	0,00
	Finanzierungsleasing		0,00	0,00	0,00	0,00	0,00
	Veräußerung langfristiges Vermögen und sonstiges		162.780,00	176.500,00	-13.720,00	111.717,72	274.497,72
6/840000+801000	Grundverkauf Christophorus-Siedlung I		24.928,00		24.928,00		24.928,00
6/840000+801001	Grundverkauf Christophorus-Siedlung II		77.692,00	109.300,00	-31.608,00	90.304,00	167.996,00
6/840000+801003	Grundverkauf Missingdorf					21.152,00	21.152,00
6/840000+801004	Grundverkauf Theras					261,72	261,72
6/840000+801005	Grundverkauf Christophorus-Siedlung III		60.160,00	67.200,00	-7.040,00		60.160,00
	Finanzierungsergebnis 1840000		86.062,13	61.600,00	24.462,13	0,00	86.062,13
	offene Verbindlichkeiten		0,00				
	offene Forderungen		0,00				

Vorhaben	Vorhabensbezeichnung		RA 2021	VA 2021	RA - VA	RA Vorjahre	RA Gesamt
Konto	Bezeichnung						
1846001	Ortskernprojekt Nahversorger (2019 bis 2022)						
	Auszahlungen - Investitionen - Mittelverwendung		131.618,05	154.700,00	-23.081,95	154.654,58	286.272,63
	Anschaffungs- oder Herstellungskosten		131.618,05	154.700,00	-23.081,95	154.654,58	286.272,63
5/846001-010000	Gebäude					153.990,76	153.990,76
5/846001-010001	anteilige Abbruchkosten Liegenschaft Hauptstr. 24a, Sighbg.					663,82	663,82
5/846001-729910	sonstige Zuwendungen von investiven auf operativen Haushalt			23.100,00	-23.100,00		
5/846001-729960	Sonstige Aufwendungen		131.618,05	131.600,00	18,05		131.618,05
	Einzahlungen - Finanzierung - Mittelaufbringung		124.679,23	208.000,00	-83.320,77	101.350,00	226.029,23
	Mittel aus Geldfluss aus der operativen Gebarung		0,00	61.600,00	-61.600,00	1.350,00	1.350,00
6/846001+811000	Mieteinnahmen					1.350,00	1.350,00
6/846001+829910	sonstige Zuwendungen von operative auf investive Projekte			61.600,00	-61.600,00		
	Bedarfszuweisungen/KTZ		66.345,50	76.400,00	-10.054,50	100.000,00	166.345,50
6/846001+301000	Förderung NAFES					100.000,00	100.000,00
6/846001+301001	Förderung Leader (Betriebsausstattung)		66.345,50	66.400,00	-54,50		66.345,50
6/846001+301002	Förderung Leader (Planung)			10.000,00	-10.000,00		
	Haushaltsrücklagen/Zahlungsmittelreserven		0,00	0,00	0,00	0,00	0,00
	Sonstige Kapitaltransfers und Subventionen		58.333,73	70.000,00	-11.666,27	0,00	58.333,73
6/846001+305000	Förderung Kastner		58.333,73	70.000,00	-11.666,27		58.333,73
	Darlehen		0,00	0,00	0,00	0,00	0,00
	Finanzierungsleasing		0,00	0,00	0,00	0,00	0,00
	Veräußerung langfristiges Vermögen und sonstiges		0,00	0,00	0,00	0,00	0,00
Finanzierungsergebnis 1846001			-6.938,82	53.300,00	-60.238,82	-53.304,58	-60.243,40
	offene Verbindlichkeiten		0,00				
	offene Forderungen		0,00				

Vorhaben	Vorhabensbezeichnung		RA 2021	VA 2021	RA - VA	RA Vorjahre	RA Gesamt
Konto	Bezeichnung						
1850000	WVA Ortsnetzprojekt (2020 bis 2030)						
	Auszahlungen - Investitionen - Mittelverwendung		0,00	40.700,00	-40.700,00	0,00	0,00
	Anschaffungs- oder Herstellungskosten		0,00	40.700,00	-40.700,00	0,00	0,00
	1/850000-004019 Wasser- und Abwasserbauten und -anlagen			40.700,00	-40.700,00		
	Einzahlungen - Finanzierung - Mittelaufbringung		33.669,34	32.900,00	769,34	0,00	33.669,34
	Mittel aus Geldfluss aus der operativen Gebarung		0,00	0,00	0,00	0,00	0,00
	Bedarfszuweisungen/KTZ		0,00	0,00	0,00	0,00	0,00
	Haushaltsrücklagen/Zahlungsmittelreserven		0,00	0,00	0,00	0,00	0,00
	Sonstige Kapitaltransfers und Subventionen		33.669,34	32.900,00	769,34	0,00	33.669,34
	2/850000+307001 W-anschl. u. W-erg.abg. (Kap.transfer von priv. Haushalten)		33.669,34	32.900,00	769,34		33.669,34
	Darlehen		0,00	0,00	0,00	0,00	0,00
	Finanzierungsleasing		0,00	0,00	0,00	0,00	0,00
	Veräußerung langfristiges Vermögen und sonstiges		0,00	0,00	0,00	0,00	0,00
Finanzierungsergebnis 1850000			33.669,34	-7.800,00	41.469,34	0,00	33.669,34
	offene Verbindlichkeiten		0,00				
	offene Forderungen		7.293,62				

Vorhaben	Vorhabensbezeichnung		RA 2021	VA 2021	RA - VA	RA Vorjahre	RA Gesamt
Konto	Bezeichnung						
1850001	WVA BA09 Bahnstraße, Eisenbahnkreuzung (2020 bis 2025)						
	Auszahlungen - Investitionen - Mittelverwendung		2.235,76	1.000,00	1.235,76	56.572,26	58.808,02
	Anschaffungs- oder Herstellungskosten		2.235,76	1.000,00	1.235,76	56.572,26	58.808,02
5/850001-004000	WL Bahnstraße		1.177,27	1.000,00	177,27	45.784,70	46.961,97
5/850001-004001	WL Eisenbahnkreuzung		1.058,49		1.058,49	9.965,07	11.023,56
5/850001-720000	Personalkostenersätze					822,49	822,49
	Einzahlungen - Finanzierung - Mittelaufbringung		0,00	5.200,00	-5.200,00	52.372,26	52.372,26
	Mittel aus Geldfluss aus der operativen Gebarung		0,00	0,00	0,00	52.372,26	52.372,26
6/850001+829000	Eigenleistungen Bauhof					822,49	822,49
6/850001+829910	Zuf.v.RL WVA auf inv.Proj. (via operativ)					51.549,77	51.549,77
	Bedarfszuweisungen/KTZ		0,00	0,00	0,00	0,00	0,00
	Haushaltsrücklagen/Zahlungsmittelreserven		0,00	0,00	0,00	0,00	0,00
	Sonstige Kapitaltransfers und Subventionen		0,00	5.200,00	-5.200,00	0,00	0,00
6/850001+300000	Kapitaltransfers von Bund, Bundesfonds und Bundeskammern			1.000,00	-1.000,00		
6/850001+300001	Kapitaltransfers von Bund, Bundesfonds und Bundeskammern			4.200,00	-4.200,00		
	Darlehen		0,00	0,00	0,00	0,00	0,00
	Finanzierungsleasing		0,00	0,00	0,00	0,00	0,00
	Veräußerung langfristiges Vermögen und sonstiges		0,00	0,00	0,00	0,00	0,00
Finanzierungsergebnis 1850001			-2.235,76	4.200,00	-6.435,76	-4.200,00	-6.435,76
	offene Verbindlichkeiten		0,00				
	offene Forderungen		0,00				

Vorhaben	Vorhabensbezeichnung		RA 2021	VA 2021	RA - VA	RA Vorjahre	RA Gesamt
Konto	Bezeichnung						
1850007	WVA Siedl.erw. Rod BA 07 (2010 bis 2025)						
	Auszahlungen - Investitionen - Mittelverwendung		0,00	0,00	0,00	800,00	800,00
	Anschaffungs- oder Herstellungskosten		0,00	0,00	0,00	800,00	800,00
	5/850007-729960	sonstige Ausgabe - Übernahme				800,00	800,00
	Einzahlungen - Finanzierung - Mittelaufbringung		0,00	300,00	-300,00	529,89	529,89
	Mittel aus Geldfluss aus der operativen Gebarung		0,00	0,00	0,00	0,00	0,00
	Bedarfszuweisungen/KTZ		0,00	0,00	0,00	0,00	0,00
	Haushaltsrücklagen/Zahlungsmittelreserven		0,00	0,00	0,00	0,00	0,00
	Sonstige Kapitaltransfers und Subventionen		0,00	300,00	-300,00	529,89	529,89
	6/850007+300000	Kapitaltransferzahlungen von Bund (ÖKK 14 %) WVA Siedl.erw.Rod 07		300,00	-300,00	529,89	529,89
	Darlehen		0,00	0,00	0,00	0,00	0,00
	Finanzierungsleasing		0,00	0,00	0,00	0,00	0,00
	Veräußerung langfristiges Vermögen und sonstiges		0,00	0,00	0,00	0,00	0,00
Finanzierungsergebnis 1850007			0,00	300,00	-300,00	-270,11	-270,11
	offene Verbindlichkeiten		0,00				
	offene Forderungen		0,00				

Vorhaben	Vorhabensbezeichnung		RA 2021	VA 2021	RA - VA	RA Vorjahre	RA Gesamt
Konto	Bezeichnung						
1850502	WVA Sig, Christ.Siedl. Erw. (2) (2017 bis 2023)						
	Auszahlungen - Investitionen - Mittelverwendung		1.010,82	1.000,00	10,82	75.566,17	76.576,99
	Anschaffungs- oder Herstellungskosten		1.010,82	1.000,00	10,82	75.566,17	76.576,99
5/850502-004008	Baukosten WVA BA08 Siedl.erw. Chr.Siedl. II		1.010,82	1.000,00	10,82	1.866,17	2.876,99
5/850502-729960	sonstige Ausgabe - Übernahme					73.700,00	73.700,00
	Einzahlungen - Finanzierung - Mittelaufbringung		0,00	76.600,00	-76.600,00	0,00	0,00
	Mittel aus Geldfluss aus der operativen Gebarung		0,00	0,00	0,00	0,00	0,00
	Bedarfszuweisungen/KTZ		0,00	62.100,00	-62.100,00	0,00	0,00
6/850502+301000	Kapitaltransfers von Ländern, Landesfonds und Landeskammern			62.100,00	-62.100,00		
	Haushaltsrücklagen/Zahlungsmittelreserven		0,00	0,00	0,00	0,00	0,00
	Sonstige Kapitaltransfers und Subventionen		0,00	14.500,00	-14.500,00	0,00	0,00
6/850502+300000	Investitionskostenzuschuss ÖKK WVA BA08 - Siedl.erw.Chr.Siedl. II			14.500,00	-14.500,00		
	Darlehen		0,00	0,00	0,00	0,00	0,00
	Finanzierungsleasing		0,00	0,00	0,00	0,00	0,00
	Veräußerung langfristiges Vermögen und sonstiges		0,00	0,00	0,00	0,00	0,00
Finanzierungsergebnis 1850502			-1.010,82	75.600,00	-76.610,82	-75.566,17	-76.576,99
offene Verbindlichkeiten			0,00				
offene Forderungen			0,00				

Vorhaben	Vorhabensbezeichnung	RA 2021	VA 2021	RA - VA	RA Vorjahre	RA Gesamt
Konto	Bezeichnung					
1850503	WVA Rodingersdorf Neuverlegung (Bereich Löschteich) (2020 bis 2023)					
	Auszahlungen - Investitionen - Mittelverwendung	0,00	0,00	0,00	17.936,47	17.936,47
	Anschaffungs- oder Herstellungskosten	0,00	0,00	0,00	17.936,47	17.936,47
5/850503-004000	Wasser- und Abwasserbauten und -anlagen				17.936,47	17.936,47
	Einzahlungen - Finanzierung - Mittelaufbringung	0,00	0,00	0,00	17.936,47	17.936,47
	Mittel aus Geldfluss aus der operativen Gebarung	0,00	0,00	0,00	0,00	0,00
	Bedarfszuweisungen/KTZ	0,00	0,00	0,00	0,00	0,00
	Haushaltsrücklagen/Zahlungsmittelreserven	0,00	0,00	0,00	17.936,47	17.936,47
6/850503+894000	Entnahmen von zweckgebundenen Haushaltsrücklagen				17.936,47	17.936,47
	Sonstige Kapitaltransfers und Subventionen	0,00	0,00	0,00	0,00	0,00
	Darlehen	0,00	0,00	0,00	0,00	0,00
	Finanzierungsleasing	0,00	0,00	0,00	0,00	0,00
	Veräußerung langfristiges Vermögen und sonstiges	0,00	0,00	0,00	0,00	0,00
Finanzierungsergebnis 1850503		0,00	0,00	0,00	0,00	0,00
	offene Verbindlichkeiten	0,00				
	offene Forderungen	0,00				

Vorhaben	Vorhabensbezeichnung		RA 2021	VA 2021	RA - VA	RA Vorjahre	RA Gesamt
Konto	Bezeichnung						
1850600	WVA Siedl. Missingdorf BA 06 (2015 bis 2025)						
	Auszahlungen - Investitionen - Mittelverwendung		0,00	4.200,00	-4.200,00	0,00	0,00
	Anschaffungs- oder Herstellungskosten		0,00	4.200,00	-4.200,00	0,00	0,00
5/850600-004000	Baukosten WVA Missingdorf			4.200,00	-4.200,00		
	Einzahlungen - Finanzierung - Mittelaufbringung		0,00	2.100,00	-2.100,00	2.100,00	2.100,00
	Mittel aus Geldfluss aus der operativen Gebarung		0,00	0,00	0,00	2.100,00	2.100,00
6/850600+829960	Sonstige Erträge					2.100,00	2.100,00
	Bedarfszuweisungen/KTZ		0,00	0,00	0,00	0,00	0,00
	Haushaltsrücklagen/Zahlungsmittelreserven		0,00	0,00	0,00	0,00	0,00
	Sonstige Kapitaltransfers und Subventionen		0,00	2.100,00	-2.100,00	0,00	0,00
6/850600+300000	Kapitaltransferzahlungen von Bund (ÖKK) 15 %			2.100,00	-2.100,00		
	Darlehen		0,00	0,00	0,00	0,00	0,00
	Finanzierungsleasing		0,00	0,00	0,00	0,00	0,00
	Veräußerung langfristiges Vermögen und sonstiges		0,00	0,00	0,00	0,00	0,00
Finanzierungsergebnis 1850600			0,00	-2.100,00	2.100,00	2.100,00	2.100,00
	offene Verbindlichkeiten		0,00				
	offene Forderungen		0,00				

Vorhaben	Vorhabensbezeichnung		RA 2021	VA 2021	RA - VA	RA Vorjahre	RA Gesamt
Konto	Bezeichnung						
1850800	WVA - Röhrawiesen/Hochbehälter Wa (2019 bis 2030)						
	Auszahlungen - Investitionen - Mittelverwendung		778,98	0,00	778,98	787,44	1.566,42
	Anschaffungs- oder Herstellungskosten		778,98	0,00	778,98	787,44	1.566,42
5/850800-004009	Zuleitung WVA Röhrawiesen/Hochbeh. Walkenstein		778,98		778,98	787,44	1.566,42
	Einzahlungen - Finanzierung - Mittelaufbringung		778,98	0,00	778,98	787,44	1.566,42
	Mittel aus Geldfluss aus der operativen Gebarung		778,98	0,00	778,98	787,44	1.566,42
6/850800+829910	sonstige Zuwendungen von operative auf investive Projekte		778,98		778,98	787,44	1.566,42
	Bedarfszuweisungen/KTZ		0,00	0,00	0,00	0,00	0,00
	Haushaltsrücklagen/Zahlungsmittelreserven		0,00	0,00	0,00	0,00	0,00
	Sonstige Kapitaltransfers und Subventionen		0,00	0,00	0,00	0,00	0,00
	Darlehen		0,00	0,00	0,00	0,00	0,00
	Finanzierungsleasing		0,00	0,00	0,00	0,00	0,00
	Veräußerung langfristiges Vermögen und sonstiges		0,00	0,00	0,00	0,00	0,00
Finanzierungsergebnis 1850800			0,00	0,00	0,00	0,00	0,00
	offene Verbindlichkeiten		1.721,18				
	offene Forderungen		0,00				

Vorhaben	Vorhabensbezeichnung		RA 2021	VA 2021	RA - VA	RA Vorjahre	RA Gesamt
Konto	Bezeichnung						
1851000	ABA Ortsnetzprojekt (2020 bis 2040)						
	Auszahlungen - Investitionen - Mittelverwendung		6.965,39	56.500,00	-49.534,61	0,00	6.965,39
	Anschaffungs- oder Herstellungskosten		6.965,39	56.500,00	-49.534,61	0,00	6.965,39
	1/851000-004020 Wasser- und Abwasserbauten und -anlagen		6.965,39	56.500,00	-49.534,61		6.965,39
	Einzahlungen - Finanzierung - Mittelaufbringung		34.000,74	32.800,00	1.200,74	0,00	34.000,74
	Mittel aus Geldfluss aus der operativen Gebarung		0,00	0,00	0,00	0,00	0,00
	Bedarfszuweisungen/KTZ		0,00	0,00	0,00	0,00	0,00
	Haushaltsrücklagen/Zahlungsmittelreserven		0,00	0,00	0,00	0,00	0,00
	Sonstige Kapitaltransfers und Subventionen		34.000,74	32.800,00	1.200,74	0,00	34.000,74
	2/851000+307001 K-einm. u. K-erg.abg. (Kap.transfer von priv. Haushalten)		34.000,74	32.800,00	1.200,74		34.000,74
	Darlehen		0,00	0,00	0,00	0,00	0,00
	Finanzierungsleasing		0,00	0,00	0,00	0,00	0,00
	Veräußerung langfristiges Vermögen und sonstiges		0,00	0,00	0,00	0,00	0,00
Finanzierungsergebnis 1851000			27.035,35	-23.700,00	50.735,35	0,00	27.035,35
	offene Verbindlichkeiten		0,00				
	offene Forderungen		11.480,40				

Vorhaben	Vorhabensbezeichnung		RA 2021	VA 2021	RA - VA	RA Vorjahre	RA Gesamt
Konto	Bezeichnung						
1851001	ABA Theras Ortsnetzprojekt (2020 bis 2100)						
	Auszahlungen - Investitionen - Mittelverwendung		0,00	2.000,00	-2.000,00	0,00	0,00
	Anschaffungs- oder Herstellungskosten		0,00	2.000,00	-2.000,00	0,00	0,00
	1/851100-004021 Wasser- und Abwasserbauten und -anlagen			2.000,00	-2.000,00		
	Einzahlungen - Finanzierung - Mittelaufbringung		1.971,45	2.000,00	-28,55	0,00	1.971,45
	Mittel aus Geldfluss aus der operativen Gebarung		0,00	0,00	0,00	0,00	0,00
	Bedarfszuweisungen/KTZ		0,00	0,00	0,00	0,00	0,00
	Haushaltsrücklagen/Zahlungsmittelreserven		0,00	0,00	0,00	0,00	0,00
	Sonstige Kapitaltransfers und Subventionen		1.971,45	2.000,00	-28,55	0,00	1.971,45
	2/851100+307001 K-einm. u. K-erg.abg. (Kap.transfer von priv. Haushalten)		1.971,45	2.000,00	-28,55		1.971,45
	Darlehen		0,00	0,00	0,00	0,00	0,00
	Finanzierungsleasing		0,00	0,00	0,00	0,00	0,00
	Veräußerung langfristiges Vermögen und sonstiges		0,00	0,00	0,00	0,00	0,00
Finanzierungsergebnis 1851001			1.971,45	0,00	1.971,45	0,00	1.971,45
	offene Verbindlichkeiten		0,00				
	offene Forderungen		0,00				

Vorhaben	Vorhabensbezeichnung		RA 2021	VA 2021	RA - VA	RA Vorjahre	RA Gesamt
Konto	Bezeichnung						
1851010	ABA Rod BA 10 - (Schmudermayer)/ RW Hornerweg-Hintausweg (2015 bis 2022)						
	Auszahlungen - Investitionen - Mittelverwendung		570,50	0,00	570,50	8.200,00	8.770,50
	Anschaffungs- oder Herstellungskosten		570,50	0,00	570,50	8.200,00	8.770,50
5/851010-004100	Baukosten ABA BA10 (2) RW Hornerweg/Hintausweg		570,50		570,50		570,50
5/851010-729960	sonstige Ausgabe - Übernahme					8.200,00	8.200,00
	Einzahlungen - Finanzierung - Mittelaufbringung		0,00	3.700,00	-3.700,00	4.510,00	4.510,00
	Mittel aus Geldfluss aus der operativen Gebarung		0,00	0,00	0,00	0,00	0,00
	Bedarfszuweisungen/KTZ		0,00	2.000,00	-2.000,00	4.510,00	4.510,00
6/851010+301000	Subvention WWF Rod ABABA10 RW Hornerweg/Hintausweg (40%)			2.000,00	-2.000,00	2.706,00	2.706,00
6/851010+301001	Subvention WWF (40 %)ABA Rod BA10 (Schmudermayer)					1.804,00	1.804,00
	Haushaltsrücklagen/Zahlungsmittelreserven		0,00	0,00	0,00	0,00	0,00
	Sonstige Kapitaltransfers und Subventionen		0,00	1.700,00	-1.700,00	0,00	0,00
6/851010+300000	Kapitaltransferzahlungen von Bund (ÖKK) 23 % ABA Rod BA 10 (nur FZ)			1.700,00	-1.700,00		
	Darlehen		0,00	0,00	0,00	0,00	0,00
	Finanzierungsleasing		0,00	0,00	0,00	0,00	0,00
	Veräußerung langfristiges Vermögen und sonstiges		0,00	0,00	0,00	0,00	0,00
Finanzierungsergebnis 1851010			-570,50	3.700,00	-4.270,50	-3.690,00	-4.260,50
offene Verbindlichkeiten			0,00				
offene Forderungen			0,00				

Vorhaben	Vorhabensbezeichnung		RA 2021	VA 2021	RA - VA	RA Vorjahre	RA Gesamt
Konto	Bezeichnung						
1851200	ABA Siedlung Missingdorf BA 09 (2018 bis 2025)						
	Auszahlungen - Investitionen - Mittelverwendung		0,00	2.400,00	-2.400,00	0,00	0,00
	Anschaffungs- oder Herstellungskosten		0,00	2.400,00	-2.400,00	0,00	0,00
	5/851200-004000	Baukosten ABA Missingdorf BA09		2.400,00	-2.400,00		
	Einzahlungen - Finanzierung - Mittelaufbringung		0,00	1.200,00	-1.200,00	1.200,00	1.200,00
	Mittel aus Geldfluss aus der operativen Gebarung		0,00	0,00	0,00	1.200,00	1.200,00
	6/851200+829960	Sonstige Erträge				1.200,00	1.200,00
	Bedarfszuweisungen/KTZ		0,00	0,00	0,00	0,00	0,00
	Haushaltsrücklagen/Zahlungsmittelreserven		0,00	0,00	0,00	0,00	0,00
	Sonstige Kapitaltransfers und Subventionen		0,00	1.200,00	-1.200,00	0,00	0,00
	6/851200+300000	Kapitaltransferzahlungen von Bund (Investitionszuschuss ÖKK)		1.200,00	-1.200,00		
	Darlehen		0,00	0,00	0,00	0,00	0,00
	Finanzierungsleasing		0,00	0,00	0,00	0,00	0,00
	Veräußerung langfristiges Vermögen und sonstiges		0,00	0,00	0,00	0,00	0,00
Finanzierungsergebnis 1851200			0,00	-1.200,00	1.200,00	1.200,00	1.200,00
	offene Verbindlichkeiten		0,00				
	offene Forderungen		0,00				

Vorhaben	Vorhabensbezeichnung		RA 2021	VA 2021	RA - VA	RA Vorjahre	RA Gesamt
Konto	Bezeichnung						
1851510	Darlehensverrechnung ABA BA04 (1900 bis 2099)						
	Auszahlungen - Investitionen - Mittelverwendung		0,00	0,00	0,00	0,00	0,00
	Anschaffungs- oder Herstellungskosten		0,00	0,00	0,00	0,00	0,00
	Einzahlungen - Finanzierung - Mittelaufbringung		0,00	0,00	0,00	0,00	0,00
	Mittel aus Geldfluss aus der operativen Gebarung		0,00	0,00	0,00	0,00	0,00
	Bedarfszuweisungen/KTZ		0,00	0,00	0,00	0,00	0,00
	Haushaltsrücklagen/Zahlungsmittelreserven		0,00	0,00	0,00	0,00	0,00
	Sonstige Kapitaltransfers und Subventionen		0,00	0,00	0,00	0,00	0,00
	Darlehen		0,00	0,00	0,00	0,00	0,00
	Finanzierungsleasing		0,00	0,00	0,00	0,00	0,00
	Veräußerung langfristiges Vermögen und sonstiges		0,00	0,00	0,00	0,00	0,00
	Finanzierungsergebnis 1851510		0,00	0,00	0,00	0,00	0,00
	offene Verbindlichkeiten		0,00				
	offene Forderungen		0,00				

Vorhaben	Vorhabensbezeichnung		RA 2021	VA 2021	RA - VA	RA Vorjahre	RA Gesamt
Konto	Bezeichnung						
1851600	ABA Theras BA 07 (1900 bis 2099)						
	Auszahlungen - Investitionen - Mittelverwendung		12,61	0,00	12,61	11.500,00	11.512,61
	Anschaffungs- oder Herstellungskosten		12,61	0,00	12,61	11.500,00	11.512,61
	1/851100-794001	Zuweisung an zweckgebundene Haushaltsrücklagen	12,61		12,61		12,61
	5/851600-729960	sonstige Ausgabe - Übernahme				11.500,00	11.500,00
	Einzahlungen - Finanzierung - Mittelaufbringung		0,00	11.500,00	-11.500,00	0,00	0,00
	Mittel aus Geldfluss aus der operativen Gebarung		0,00	0,00	0,00	0,00	0,00
	Bedarfszuweisungen/KTZ		0,00	0,00	0,00	0,00	0,00
	Haushaltsrücklagen/Zahlungsmittelreserven		0,00	11.500,00	-11.500,00	0,00	0,00
	6/851600+894001	Entnahmen von zweckgebundenen Haushaltsrücklagen		11.500,00	-11.500,00		
	Sonstige Kapitaltransfers und Subventionen		0,00	0,00	0,00	0,00	0,00
	Darlehen		0,00	0,00	0,00	0,00	0,00
	Finanzierungsleasing		0,00	0,00	0,00	0,00	0,00
	Veräußerung langfristiges Vermögen und sonstiges		0,00	0,00	0,00	0,00	0,00
Finanzierungsergebnis 1851600			-12,61	11.500,00	-11.512,61	-11.500,00	-11.512,61
	offene Verbindlichkeiten		0,00				
	offene Forderungen		0,00				

Vorhaben	Vorhabensbezeichnung		RA 2021	VA 2021	RA - VA	RA Vorjahre	RA Gesamt
Konto	Bezeichnung						
1851601	ABA Theras - Sanierung Kläranlage (2014 bis 2030)						
	Auszahlungen - Investitionen - Mittelverwendung		0,00	0,00	0,00	5.800,00	5.800,00
	Anschaffungs- oder Herstellungskosten		0,00	0,00	0,00	5.800,00	5.800,00
	5/851601-729960	sonstige Ausgabe - Übernahme 2019				5.800,00	5.800,00
	Einzahlungen - Finanzierung - Mittelaufbringung		0,00	5.800,00	-5.800,00	0,00	0,00
	Mittel aus Geldfluss aus der operativen Gebarung		0,00	0,00	0,00	0,00	0,00
	Bedarfszuweisungen/KTZ		0,00	4.500,00	-4.500,00	0,00	0,00
	6/851601+301000	Kapitaltransfers von Ländern, Landesfonds und Landeskammern		4.500,00	-4.500,00		
	Haushaltsrücklagen/Zahlungsmittelreserven		0,00	0,00	0,00	0,00	0,00
	Sonstige Kapitaltransfers und Subventionen		0,00	1.300,00	-1.300,00	0,00	0,00
	6/851601+300000	Kapitaltransferzahlungen von Bund (23 % voraussichtlich)		1.300,00	-1.300,00		
	Darlehen		0,00	0,00	0,00	0,00	0,00
	Finanzierungsleasing		0,00	0,00	0,00	0,00	0,00
	Veräußerung langfristiges Vermögen und sonstiges		0,00	0,00	0,00	0,00	0,00
Finanzierungsergebnis 1851601			0,00	5.800,00	-5.800,00	-5.800,00	-5.800,00
	offene Verbindlichkeiten		0,00				
	offene Forderungen		0,00				

Vorhaben	Vorhabensbezeichnung		RA 2021	VA 2021	RA - VA	RA Vorjahre	RA Gesamt
Konto	Bezeichnung						
1851610	Darlehensverrechnung ABA Theras						
	Auszahlungen - Investitionen - Mittelverwendung		0,00	0,00	0,00	0,00	0,00
	Anschaffungs- oder Herstellungskosten		0,00	0,00	0,00	0,00	0,00
	Einzahlungen - Finanzierung - Mittelaufbringung		0,00	0,00	0,00	0,00	0,00
	Mittel aus Geldfluss aus der operativen Gebarung		0,00	0,00	0,00	0,00	0,00
	Bedarfszuweisungen/KTZ		0,00	0,00	0,00	0,00	0,00
	Haushaltsrücklagen/Zahlungsmittelreserven		0,00	0,00	0,00	0,00	0,00
	Sonstige Kapitaltransfers und Subventionen		0,00	0,00	0,00	0,00	0,00
	Darlehen		0,00	0,00	0,00	0,00	0,00
	Finanzierungsleasing		0,00	0,00	0,00	0,00	0,00
	Veräußerung langfristiges Vermögen und sonstiges		0,00	0,00	0,00	0,00	0,00
Finanzierungsergebnis 1851610			0,00	0,00	0,00	0,00	0,00
	offene Verbindlichkeiten		0,00				
	offene Forderungen		0,00				

Vorhaben	Vorhabensbezeichnung		RA 2021	VA 2021	RA - VA	RA Vorjahre	RA Gesamt
Konto	Bezeichnung						
1851802	ABA Sig, Christ.Siedl. Erw. (2) (2017 bis 2025)						
	Auszahlungen - Investitionen - Mittelverwendung		0,00	49.300,00	-49.300,00	144.729,59	144.729,59
	Anschaffungs- oder Herstellungskosten		0,00	49.300,00	-49.300,00	144.729,59	144.729,59
	5/851802-004017	Baukosten ABA BA11 Christophorus- Siedlung II		49.300,00	-49.300,00	-2.370,41	-2.370,41
	5/851802-729960	Sonstige Aufwendungen				147.100,00	147.100,00
	Einzahlungen - Finanzierung - Mittelaufbringung		118.000,00	194.000,00	-76.000,00	0,00	118.000,00
	Mittel aus Geldfluss aus der operativen Gebarung		0,00	0,00	0,00	0,00	0,00
	Bedarfszuweisungen/KTZ		118.000,00	127.200,00	-9.200,00	0,00	118.000,00
	6/851802+301000	Kapitaltransfers von Ländern, Landesfonds und Landeskammern	80.000,00	127.200,00	-47.200,00		80.000,00
	6/851802+301001	Kapitaltransfers von Ländern, Landesfonds und Landeskammern	38.000,00		38.000,00		38.000,00
	Haushaltsrücklagen/Zahlungsmittelreserven		0,00	0,00	0,00	0,00	0,00
	Sonstige Kapitaltransfers und Subventionen		0,00	66.800,00	-66.800,00	0,00	0,00
	6/851802+300000	Investitionskostenzuschuss ÖKK Bund 23 % (ABA BA Chr.siedl. II)		66.800,00	-66.800,00		
	Darlehen		0,00	0,00	0,00	0,00	0,00
	Finanzierungsleasing		0,00	0,00	0,00	0,00	0,00
	Veräußerung langfristiges Vermögen und sonstiges		0,00	0,00	0,00	0,00	0,00
Finanzierungsergebnis 1851802			118.000,00	144.700,00	-26.700,00	-144.729,59	-26.729,59
	offene Verbindlichkeiten		0,00				
	offene Forderungen		0,00				

Vorhaben	Vorhabensbezeichnung		RA 2021	VA 2021	RA - VA	RA Vorjahre	RA Gesamt
Konto	Bezeichnung						
1851803	ABA Rodingersdorf Neuverlegung (Bereich Löschteich) (2020 bis 2022)						
	Auszahlungen - Investitionen - Mittelverwendung		0,00	0,00	0,00	71.358,50	71.358,50
	Anschaffungs- oder Herstellungskosten		0,00	0,00	0,00	71.358,50	71.358,50
5/851803-004000	Wasser- und Abwasserbauten und -anlagen					71.358,50	71.358,50
	Einzahlungen - Finanzierung - Mittelaufbringung		0,00	0,00	0,00	71.358,50	71.358,50
	Mittel aus Geldfluss aus der operativen Gebarung		0,00	0,00	0,00	1.358,50	1.358,50
6/851803+829910	sonstige Zuwendungen von operative auf investive Projekte (von RL)					1.358,50	1.358,50
	Bedarfszuweisungen/KTZ		0,00	0,00	0,00	0,00	0,00
	Haushaltsrücklagen/Zahlungsmittelreserven		0,00	0,00	0,00	70.000,00	70.000,00
6/851803+894000	Entnahmen von zweckgebundenen Haushaltsrücklagen					70.000,00	70.000,00
	Sonstige Kapitaltransfers und Subventionen		0,00	0,00	0,00	0,00	0,00
	Darlehen		0,00	0,00	0,00	0,00	0,00
	Finanzierungsleasing		0,00	0,00	0,00	0,00	0,00
	Veräußerung langfristiges Vermögen und sonstiges		0,00	0,00	0,00	0,00	0,00
Finanzierungsergebnis 1851803			0,00	0,00	0,00	0,00	0,00
	offene Verbindlichkeiten		0,00				
	offene Forderungen		0,00				

Vorhaben	Vorhabensbezeichnung		RA 2021	VA 2021	RA - VA	RA Vorjahre	RA Gesamt
Konto	Bezeichnung						
1851810	Darlehensverrechnung ABA Siedl.erw. Sig.						
	Auszahlungen - Investitionen - Mittelverwendung		0,00	0,00	0,00	0,00	0,00
	Anschaffungs- oder Herstellungskosten		0,00	0,00	0,00	0,00	0,00
	Einzahlungen - Finanzierung - Mittelaufbringung		0,00	0,00	0,00	0,00	0,00
	Mittel aus Geldfluss aus der operativen Gebarung		0,00	0,00	0,00	0,00	0,00
	Bedarfszuweisungen/KTZ		0,00	0,00	0,00	0,00	0,00
	Haushaltsrücklagen/Zahlungsmittelreserven		0,00	0,00	0,00	0,00	0,00
	Sonstige Kapitaltransfers und Subventionen		0,00	0,00	0,00	0,00	0,00
	Darlehen		0,00	0,00	0,00	0,00	0,00
	Finanzierungsleasing		0,00	0,00	0,00	0,00	0,00
	Veräußerung langfristiges Vermögen und sonstiges		0,00	0,00	0,00	0,00	0,00
Finanzierungsergebnis 1851810			0,00	0,00	0,00	0,00	0,00
	offene Verbindlichkeiten		0,00				
	offene Forderungen		0,00				

Vorhaben	Vorhabensbezeichnung		RA 2021	VA 2021	RA - VA	RA Vorjahre	RA Gesamt
Konto	Bezeichnung						
1851910	Darlehensverrechnung ABA Sig, Fremdwasserzutritte						
	Auszahlungen - Investitionen - Mittelverwendung		0,00	0,00	0,00	0,00	0,00
	Anschaffungs- oder Herstellungskosten		0,00	0,00	0,00	0,00	0,00
	Einzahlungen - Finanzierung - Mittelaufbringung		0,00	0,00	0,00	0,00	0,00
	Mittel aus Geldfluss aus der operativen Gebarung		0,00	0,00	0,00	0,00	0,00
	Bedarfszuweisungen/KTZ		0,00	0,00	0,00	0,00	0,00
	Haushaltsrücklagen/Zahlungsmittelreserven		0,00	0,00	0,00	0,00	0,00
	Sonstige Kapitaltransfers und Subventionen		0,00	0,00	0,00	0,00	0,00
	Darlehen		0,00	0,00	0,00	0,00	0,00
	Finanzierungsleasing		0,00	0,00	0,00	0,00	0,00
	Veräußerung langfristiges Vermögen und sonstiges		0,00	0,00	0,00	0,00	0,00
Finanzierungsergebnis 1851910			0,00	0,00	0,00	0,00	0,00
	offene Verbindlichkeiten		0,00				
	offene Forderungen		0,00				

Vorhaben	Vorhabensbezeichnung		RA 2021	VA 2021	RA - VA	RA Vorjahre	RA Gesamt
Konto	Bezeichnung						
1853100	Annuitätenzuschuss Arzthaus (1900 bis 2099)						
	Auszahlungen - Investitionen - Mittelverwendung		2.037,32	0,00	2.037,32	2.037,32	4.074,64
	Anschaffungs- oder Herstellungskosten		2.037,32	0,00	2.037,32	2.037,32	4.074,64
5/853100-729910	sonstige Zuwendungen von investive auf operative Projekte		2.037,32		2.037,32	2.037,32	4.074,64
	Einzahlungen - Finanzierung - Mittelaufbringung		2.037,32	2.000,00	37,32	2.037,32	4.074,64
	Mittel aus Geldfluss aus der operativen Gebarung		0,00	0,00	0,00	0,00	0,00
	Bedarfszuweisungen/KTZ		0,00	0,00	0,00	0,00	0,00
	Haushaltsrücklagen/Zahlungsmittelreserven		0,00	0,00	0,00	0,00	0,00
	Sonstige Kapitaltransfers und Subventionen		0,00	0,00	0,00	0,00	0,00
	Darlehen		2.037,32	2.000,00	37,32	2.037,32	4.074,64
101/10611	Ordination - Wohnungen		2.037,32	2.000,00	37,32	2.037,32	4.074,64
	Finanzierungsleasing		0,00	0,00	0,00	0,00	0,00
	Veräußerung langfristiges Vermögen und sonstiges		0,00	0,00	0,00	0,00	0,00
Finanzierungsergebnis 1853100			0,00	2.000,00	-2.000,00	0,00	0,00
offene Verbindlichkeiten			0,00				
offene Forderungen			0,00				

Vorhaben	Vorhabensbezeichnung		RA 2021	VA 2021	RA - VA	RA Vorjahre	RA Gesamt
Konto	Bezeichnung						
1859000	Breitband - Internet (2015 bis 2040)						
	Auszahlungen - Investitionen - Mittelverwendung		2.854,92	0,00	2.854,92	44.845,18	47.700,10
	Anschaffungs- oder Herstellungskosten		2.854,92	0,00	2.854,92	44.845,18	47.700,10
5/859000-050000	Leerverrohrung - Breitband-Internet GR 29.2.2016 TOP 13		2.832,39		2.832,39	4.445,18	7.277,57
5/859000-720000	Personalkostenbeiträge Glasfaser		22,53		22,53		22,53
5/859000-729960	Sonstige Aufwendungen					40.400,00	40.400,00
	Einzahlungen - Finanzierung - Mittelaufbringung		15.549,98	44.800,00	-29.250,02	0,00	15.549,98
	Mittel aus Geldfluss aus der operativen Gebarung		22,53	0,00	22,53	0,00	22,53
6/859000+829000	EL Bauhof		22,53		22,53		22,53
	Bedarfszuweisungen/KTZ		0,00	29.300,00	-29.300,00	0,00	0,00
6/859000+301000	Kapitaltransfers von Ländern, Landesfonds und Landeskammern			29.300,00	-29.300,00		
	Haushaltsrücklagen/Zahlungsmittelreserven		0,00	0,00	0,00	0,00	0,00
	Sonstige Kapitaltransfers und Subventionen		15.527,45	15.500,00	27,45	0,00	15.527,45
6/859000+305000	Kapitaltransfers von Unternehmen (ohne Finanzunternehmen)		15.527,45	15.500,00	27,45		15.527,45
	Darlehen		0,00	0,00	0,00	0,00	0,00
	Finanzierungsleasing		0,00	0,00	0,00	0,00	0,00
	Veräußerung langfristiges Vermögen und sonstiges		0,00	0,00	0,00	0,00	0,00
Finanzierungsergebnis 1859000			12.695,06	44.800,00	-32.104,94	-44.845,18	-32.150,12
	offene Verbindlichkeiten		0,00				
	offene Forderungen		0,00				

Vorhaben	Vorhabensbezeichnung		RA 2021	VA 2021	RA - VA	RA Vorjahre	RA Gesamt
Konto	Bezeichnung						
2000000	Sonstige Investitionen (2020 bis 2100)						
	Auszahlungen - Investitionen - Mittelverwendung		93.763,81	62.400,00	31.363,81	44.231,69	137.995,50
	Anschaffungs- oder Herstellungskosten		93.763,81	62.400,00	31.363,81	44.231,69	137.995,50
1/010000-042000	Amtsausstattung		10.685,60	500,00	10.185,60	2.271,02	12.956,62
1/015000-070000	WhatsApp-Kommunikation-Paket (Software)					2.100,00	2.100,00
1/031000-070001	Aktivierungsfähige Rechte (immaterielle Vermögenswerte)		10.799,30	10.800,00	-0,70		10.799,30
1/163000-042000	Wärmebildkamera					4.283,09	4.283,09
1/164000-050100	Hydranten neu					4.605,66	4.605,66
1/211000-042000	Betriebsausstattung			1.000,00	-1.000,00	2.811,84	2.811,84
1/211000-070000	Schullizenz		196,00		196,00		196,00
1/240000-042000	Betriebsausstattung			1.700,00	-1.700,00		
1/639000-004000	wasserbaul.Anlagen, Retentionsanl., HWS,Uferbefestigung		1.797,47		1.797,47		1.797,47
1/640000-050000	Ankauf von Verkehrszeichen und Spiegeln					567,28	567,28
1/771001-042000	Amts-, Betriebs- und Geschäftsausstattung			2.400,00	-2.400,00		
1/820000-010001	Heizung neu (Bauhofe)		5.025,04	6.000,00	-974,96		5.025,04
1/820000-042000	Amts-, Betriebs- und Geschäftsausstattung		3.238,82		3.238,82		3.238,82
1/821000-040001	Seitenmulcher Tehnos MB200LW Profi					6.550,00	6.550,00
1/821000-040002	Schneeräum- und Planierschild f. Traktor		6.600,00		6.600,00		6.600,00
1/821000-040003	VW Transporter TDI 4Motion		35.711,60	35.700,00	11,60		35.711,60
1/831000-042000	Betriebsausstattung		640,71	800,00	-159,29	11.433,33	12.074,04
1/850000-004013	Wasser- und Abwasserbauten und -anlagen					286,26	286,26
1/850000-004014	Hausanschluß Parzelle 1438/6 KG Kainreith WVA		908,50		908,50	286,26	1.194,76
1/850000-042001	Überwachungsanlagen WVA (Sig, Rod, Mi)					7.291,78	7.291,78
1/851000-004013	ABA Hausanschluss Steinböck, Brugg					1.424,15	1.424,15
1/851000-004014	Hausanschluß Garhofer, Kainreith		8.192,89		8.192,89		8.192,89
1/851100-004001	Hausanschluss Krippel Markus					150,95	150,95
1/851100-004002	Wasser- und Abwasserbauten und -anlagen		2.819,34		2.819,34	19,12	2.838,46
1/851100-004003	Hausanschluss Meierhofer (Nebengebäude)		3.668,54		3.668,54		3.668,54
1/851100-004018	Hausanschluss Frischauf, Theras					150,95	150,95
1/914000-082000	Beteiligungen PV-Anlage - Gde. Pulkau; GR 11.11.20/TOP 18		3.480,00	3.500,00	-20,00		3.480,00
	Einzahlungen - Finanzierung - Mittelaufbringung		1.861,00	1.900,00	-39,00	0,00	1.861,00
	Mittel aus Geldfluss aus der operativen Gebarung		1.861,00	1.900,00	-39,00	0,00	1.861,00
2/842000+001000	Waldverkauf		1.861,00	1.900,00	-39,00		1.861,00
	Bedarfszuweisungen/KTZ		0,00	0,00	0,00	0,00	0,00
	Haushaltsrücklagen/Zahlungsmittelreserven		0,00	0,00	0,00	0,00	0,00
	Sonstige Kapitaltransfers und Subventionen		0,00	0,00	0,00	0,00	0,00
	Darlehen		0,00	0,00	0,00	0,00	0,00
	Finanzierungsleasing		0,00	0,00	0,00	0,00	0,00

Vorhaben	Vorhabensbezeichnung	RA 2021	VA 2021	RA - VA	RA Vorjahre	RA Gesamt
Konto	Bezeichnung					
	Veräußerung langfristiges Vermögen und sonstiges	0,00	0,00	0,00	0,00	0,00
Finanzierungsergebnis 2000000		-91.902,81	-60.500,00	-31.402,81	-44.231,69	-136.134,50
	offene Verbindlichkeiten	1.513,30				
	offene Forderungen	0,00				

Salden Finanzierungsergebnisse		RA 2021	VA 2021	RA - VA	RA Vorjahre	RA Gesamt
1029000	Amtsgebäude (2012 bis 2027)					
	Auszahlungen - Investitionen - Mittelverwendung	102,00	53.800,00	-53.698,00	213,00	315,00
	Einzahlungen - Finanzierung - Mittelherkunft	15.000,00	15.000,00	0,00	39.000,00	54.000,00
		14.898,00	-38.800,00	53.698,00	38.787,00	53.685,00
	offene Verbindlichkeiten	0,00				
	offene Forderungen	0,00				
1031000	Flächenwidmungsplan (1900 bis 2021)					
	Auszahlungen - Investitionen - Mittelverwendung	0,00	0,00	0,00	5.970,12	5.970,12
	Einzahlungen - Finanzierung - Mittelherkunft	0,00	0,00	0,00	5.970,12	5.970,12
		0,00	0,00	0,00	0,00	0,00
	offene Verbindlichkeiten	0,00				
	offene Forderungen	0,00				
1032000	DKM, Vermessung, Vermarkung (1900 bis 2099)					
	Auszahlungen - Investitionen - Mittelverwendung	9.168,00	0,00	9.168,00	0,00	9.168,00
	Einzahlungen - Finanzierung - Mittelherkunft	9.168,00	0,00	9.168,00	0,00	9.168,00
		0,00	0,00	0,00	0,00	0,00
	offene Verbindlichkeiten	0,00				
	offene Forderungen	0,00				
1163004	Zu- u.Umbau FF-Haus Walkenstein (2015 bis 2023)					
	Auszahlungen - Investitionen - Mittelverwendung	0,00	0,00	0,00	66.684,89	66.684,89
	Einzahlungen - Finanzierung - Mittelherkunft	17.900,00	0,00	17.900,00	50.504,50	68.404,50
		17.900,00	0,00	17.900,00	-16.180,39	1.719,61
	offene Verbindlichkeiten	0,00				
	offene Forderungen	0,00				
1164600	FF Rodingersdorf (1900 bis 2021)					
	Auszahlungen - Investitionen - Mittelverwendung	0,00	0,00	0,00	10.797,36	10.797,36
	Einzahlungen - Finanzierung - Mittelherkunft	0,00	0,00	0,00	10.797,36	10.797,36
		0,00	0,00	0,00	0,00	0,00
	offene Verbindlichkeiten	0,00				
	offene Forderungen	0,00				
1179000	Katastrophenschäden Wiederherstellung (1900 bis 2099)					
	Auszahlungen - Investitionen - Mittelverwendung	40.975,74	38.300,00	2.675,74	0,00	40.975,74
	Einzahlungen - Finanzierung - Mittelherkunft	0,00	38.300,00	-38.300,00	0,00	0,00
		-40.975,74	0,00	-40.975,74	0,00	-40.975,74
	offene Verbindlichkeiten	0,00				
	offene Forderungen	0,00				

Salden Finanzierungsergebnisse		RA 2021	VA 2021	RA - VA	RA Vorjahre	RA Gesamt
1211002	Volkschule Sanierung Dach, PV Anlage, Heizung (2018 bis 2021)					
	Auszahlungen - Investitionen - Mittelverwendung	43.506,34	4.600,00	38.906,34	26.500,00	70.006,34
	Einzahlungen - Finanzierung - Mittelherkunft	43.506,34	21.000,00	22.506,34	10.100,00	53.606,34
		0,00	16.400,00	-16.400,00	-16.400,00	-16.400,00
	offene Verbindlichkeiten	0,00				
	offene Forderungen	0,00				
1240001	Kindergarten Sigmundsherberg Heizung (2020 bis 2022)					
	Auszahlungen - Investitionen - Mittelverwendung	0,00	0,00	0,00	35.855,00	35.855,00
	Einzahlungen - Finanzierung - Mittelherkunft	0,00	25.900,00	-25.900,00	10.000,00	10.000,00
		0,00	25.900,00	-25.900,00	-25.855,00	-25.855,00
	offene Verbindlichkeiten	0,00				
	offene Forderungen	0,00				
1240002	Kindergarten Sigmundsherberg Um- und Zubau (2019 bis 2023)					
	Auszahlungen - Investitionen - Mittelverwendung	575.360,44	540.500,00	34.860,44	643.614,89	1.218.975,33
	Einzahlungen - Finanzierung - Mittelherkunft	575.360,44	394.900,00	180.460,44	789.210,00	1.364.570,44
		0,00	-145.600,00	145.600,00	145.595,11	145.595,11
	offene Verbindlichkeiten	0,00				
	offene Forderungen	0,00				
1240003	Kindergarten-Transport (2021 bis 2024)					
	Auszahlungen - Investitionen - Mittelverwendung	41.253,58	33.300,00	7.953,58	0,00	41.253,58
	Einzahlungen - Finanzierung - Mittelherkunft	5.000,00	33.300,00	-28.300,00	0,00	5.000,00
		-36.253,58	0,00	-36.253,58	0,00	-36.253,58
	offene Verbindlichkeiten	0,00				
	offene Forderungen	0,00				
1612000	Straßenbau (1900 bis 2099)					
	Auszahlungen - Investitionen - Mittelverwendung	70.555,43	112.000,00	-41.444,57	115.371,57	185.927,00
	Einzahlungen - Finanzierung - Mittelherkunft	116.588,87	122.000,00	-5.411,13	105.328,99	221.917,86
		46.033,44	10.000,00	36.033,44	-10.042,58	35.990,86
	offene Verbindlichkeiten	46.033,44				
	offene Forderungen	0,00				
1639001	Bachregulierung Stockgrabenbach (2019 bis 2030)					
	Auszahlungen - Investitionen - Mittelverwendung	8.104,60	0,00	8.104,60	18.679,28	26.783,88
	Einzahlungen - Finanzierung - Mittelherkunft	0,00	0,00	0,00	18.679,28	18.679,28
		-8.104,60	0,00	-8.104,60	0,00	-8.104,60
	offene Verbindlichkeiten	0,00				
	offene Forderungen	0,00				

Salden Finanzierungsergebnisse		RA 2021	VA 2021	RA - VA	RA Vorjahre	RA Gesamt
1710000	Güterweginstandsetzung bzw. bau (1900 bis 2099)					
	Auszahlungen - Investitionen - Mittelverwendung	22.227,68	27.300,00	-5.072,32	29.150,34	51.378,02
	Einzahlungen - Finanzierung - Mittelherkunft	29.499,87	27.300,00	2.199,87	29.150,34	58.650,21
		7.272,19	0,00	7.272,19	0,00	7.272,19
	offene Verbindlichkeiten	0,00				
	offene Forderungen	0,00				
1771001	Maßnahmen zur Förderung des Fremdenverkehrs (2021 bis 2022)					
	Auszahlungen - Investitionen - Mittelverwendung	0,00	17.400,00	-17.400,00	0,00	0,00
	Einzahlungen - Finanzierung - Mittelherkunft	0,00	17.400,00	-17.400,00	0,00	0,00
		0,00	0,00	0,00	0,00	0,00
	offene Verbindlichkeiten	0,00				
	offene Forderungen	0,00				
1831001	Sanierung Freibad Sigmundsherberg (2021 bis 2023)					
	Auszahlungen - Investitionen - Mittelverwendung	63.778,43	52.200,00	11.578,43	0,00	63.778,43
	Einzahlungen - Finanzierung - Mittelherkunft	63.778,43	52.200,00	11.578,43	0,00	63.778,43
		0,00	0,00	0,00	0,00	0,00
	offene Verbindlichkeiten	0,00				
	offene Forderungen	0,00				
1840000	Grundbesitz (Erwerb und Verkauf) (1900 bis 2099)					
	Auszahlungen - Investitionen - Mittelverwendung	76.717,87	114.900,00	-38.182,13	111.717,72	188.435,59
	Einzahlungen - Finanzierung - Mittelherkunft	162.780,00	176.500,00	-13.720,00	111.717,72	274.497,72
		86.062,13	61.600,00	24.462,13	0,00	86.062,13
	offene Verbindlichkeiten	0,00				
	offene Forderungen	0,00				
1846001	Ortskernprojekt Nahversorger (2019 bis 2022)					
	Auszahlungen - Investitionen - Mittelverwendung	131.618,05	154.700,00	-23.081,95	154.654,58	286.272,63
	Einzahlungen - Finanzierung - Mittelherkunft	124.679,23	208.000,00	-83.320,77	101.350,00	226.029,23
		-6.938,82	53.300,00	-60.238,82	-53.304,58	-60.243,40
	offene Verbindlichkeiten	0,00				
	offene Forderungen	0,00				
1850000	WVA Ortsnetzprojekt (2020 bis 2030)					
	Auszahlungen - Investitionen - Mittelverwendung	0,00	40.700,00	-40.700,00	0,00	0,00
	Einzahlungen - Finanzierung - Mittelherkunft	33.669,34	32.900,00	769,34	0,00	33.669,34
		33.669,34	-7.800,00	41.469,34	0,00	33.669,34
	offene Verbindlichkeiten	0,00				
	offene Forderungen	7.293,62				

Salden Finanzierungsergebnisse		RA 2021	VA 2021	RA - VA	RA Vorjahre	RA Gesamt
1850001	WVA BA09 Bahnstraße, Eisenbahnkreuzung (2020 bis 2025)					
	Auszahlungen - Investitionen - Mittelverwendung	2.235,76	1.000,00	1.235,76	56.572,26	58.808,02
	Einzahlungen - Finanzierung - Mittelherkunft	0,00	5.200,00	-5.200,00	52.372,26	52.372,26
		-2.235,76	4.200,00	-6.435,76	-4.200,00	-6.435,76
	offene Verbindlichkeiten	0,00				
	offene Forderungen	0,00				
1850007	WVA Siedl.erw. Rod BA 07 (2010 bis 2025)					
	Auszahlungen - Investitionen - Mittelverwendung	0,00	0,00	0,00	800,00	800,00
	Einzahlungen - Finanzierung - Mittelherkunft	0,00	300,00	-300,00	529,89	529,89
		0,00	300,00	-300,00	-270,11	-270,11
	offene Verbindlichkeiten	0,00				
	offene Forderungen	0,00				
1850502	WVA Sig, Christ.Siedl. Erw. (2) (2017 bis 2023)					
	Auszahlungen - Investitionen - Mittelverwendung	1.010,82	1.000,00	10,82	75.566,17	76.576,99
	Einzahlungen - Finanzierung - Mittelherkunft	0,00	76.600,00	-76.600,00	0,00	0,00
		-1.010,82	75.600,00	-76.610,82	-75.566,17	-76.576,99
	offene Verbindlichkeiten	0,00				
	offene Forderungen	0,00				
1850503	WVA Rodingersdorf Neuverlegung (Bereich Löschteich) (2020 bis 2023)					
	Auszahlungen - Investitionen - Mittelverwendung	0,00	0,00	0,00	17.936,47	17.936,47
	Einzahlungen - Finanzierung - Mittelherkunft	0,00	0,00	0,00	17.936,47	17.936,47
		0,00	0,00	0,00	0,00	0,00
	offene Verbindlichkeiten	0,00				
	offene Forderungen	0,00				
1850600	WVA Siedl. Missingdorf BA 06 (2015 bis 2025)					
	Auszahlungen - Investitionen - Mittelverwendung	0,00	4.200,00	-4.200,00	0,00	0,00
	Einzahlungen - Finanzierung - Mittelherkunft	0,00	2.100,00	-2.100,00	2.100,00	2.100,00
		0,00	-2.100,00	2.100,00	2.100,00	2.100,00
	offene Verbindlichkeiten	0,00				
	offene Forderungen	0,00				
1850800	WVA - Röhrwiesen/Hochbehälter Wa (2019 bis 2030)					
	Auszahlungen - Investitionen - Mittelverwendung	778,98	0,00	778,98	787,44	1.566,42
	Einzahlungen - Finanzierung - Mittelherkunft	778,98	0,00	778,98	787,44	1.566,42
		0,00	0,00	0,00	0,00	0,00
	offene Verbindlichkeiten	1.721,18				
	offene Forderungen	0,00				

Salden Finanzierungsergebnisse		RA 2021	VA 2021	RA - VA	RA Vorjahre	RA Gesamt
1851000	ABA Ortsnetzprojekt (2020 bis 2040)					
	Auszahlungen - Investitionen - Mittelverwendung	6.965,39	56.500,00	-49.534,61	0,00	6.965,39
	Einzahlungen - Finanzierung - Mittelherkunft	34.000,74	32.800,00	1.200,74	0,00	34.000,74
		27.035,35	-23.700,00	50.735,35	0,00	27.035,35
	offene Verbindlichkeiten	0,00				
	offene Forderungen	11.480,40				
1851001	ABA Theras Ortsnetzprojekt (2020 bis 2100)					
	Auszahlungen - Investitionen - Mittelverwendung	0,00	2.000,00	-2.000,00	0,00	0,00
	Einzahlungen - Finanzierung - Mittelherkunft	1.971,45	2.000,00	-28,55	0,00	1.971,45
		1.971,45	0,00	1.971,45	0,00	1.971,45
	offene Verbindlichkeiten	0,00				
	offene Forderungen	0,00				
1851010	ABA Rod BA 10 - (Schmudermayer)/ RW Hornerweg-Hintausweg (2015 bis 2022)					
	Auszahlungen - Investitionen - Mittelverwendung	570,50	0,00	570,50	8.200,00	8.770,50
	Einzahlungen - Finanzierung - Mittelherkunft	0,00	3.700,00	-3.700,00	4.510,00	4.510,00
		-570,50	3.700,00	-4.270,50	-3.690,00	-4.260,50
	offene Verbindlichkeiten	0,00				
	offene Forderungen	0,00				
1851200	ABA Siedlung Missingdorf BA 09 (2018 bis 2025)					
	Auszahlungen - Investitionen - Mittelverwendung	0,00	2.400,00	-2.400,00	0,00	0,00
	Einzahlungen - Finanzierung - Mittelherkunft	0,00	1.200,00	-1.200,00	1.200,00	1.200,00
		0,00	-1.200,00	1.200,00	1.200,00	1.200,00
	offene Verbindlichkeiten	0,00				
	offene Forderungen	0,00				
1851510	Darlehensverrechnung ABA BA04 (1900 bis 2099)					
	Auszahlungen - Investitionen - Mittelverwendung	0,00	0,00	0,00	0,00	0,00
	Einzahlungen - Finanzierung - Mittelherkunft	0,00	0,00	0,00	0,00	0,00
		0,00	0,00	0,00	0,00	0,00
	offene Verbindlichkeiten	0,00				
	offene Forderungen	0,00				
1851600	ABA Theras BA 07 (1900 bis 2099)					
	Auszahlungen - Investitionen - Mittelverwendung	12,61	0,00	12,61	11.500,00	11.512,61
	Einzahlungen - Finanzierung - Mittelherkunft	0,00	11.500,00	-11.500,00	0,00	0,00
		-12,61	11.500,00	-11.512,61	-11.500,00	-11.512,61
	offene Verbindlichkeiten	0,00				
	offene Forderungen	0,00				

Salden Finanzierungsergebnisse		RA 2021	VA 2021	RA - VA	RA Vorjahre	RA Gesamt
1851601	ABA Theras - Sanierung Kläranlage (2014 bis 2030)					
	Auszahlungen - Investitionen - Mittelverwendung	0,00	0,00	0,00	5.800,00	5.800,00
	Einzahlungen - Finanzierung - Mittelherkunft	0,00	5.800,00	-5.800,00	0,00	0,00
		0,00	5.800,00	-5.800,00	-5.800,00	-5.800,00
	offene Verbindlichkeiten	0,00				
	offene Forderungen	0,00				
1851610	Darlehensverrechnung ABA Theras					
	Auszahlungen - Investitionen - Mittelverwendung	0,00	0,00	0,00	0,00	0,00
	Einzahlungen - Finanzierung - Mittelherkunft	0,00	0,00	0,00	0,00	0,00
		0,00	0,00	0,00	0,00	0,00
	offene Verbindlichkeiten	0,00				
	offene Forderungen	0,00				
1851802	ABA Sig. Christ.Siedl. Erw. (2) (2017 bis 2025)					
	Auszahlungen - Investitionen - Mittelverwendung	0,00	49.300,00	-49.300,00	144.729,59	144.729,59
	Einzahlungen - Finanzierung - Mittelherkunft	118.000,00	194.000,00	-76.000,00	0,00	118.000,00
		118.000,00	144.700,00	-26.700,00	-144.729,59	-26.729,59
	offene Verbindlichkeiten	0,00				
	offene Forderungen	0,00				
1851803	ABA Rodingersdorf Neuverlegung (Bereich Löschteich) (2020 bis 2022)					
	Auszahlungen - Investitionen - Mittelverwendung	0,00	0,00	0,00	71.358,50	71.358,50
	Einzahlungen - Finanzierung - Mittelherkunft	0,00	0,00	0,00	71.358,50	71.358,50
		0,00	0,00	0,00	0,00	0,00
	offene Verbindlichkeiten	0,00				
	offene Forderungen	0,00				
1851810	Darlehensverrechnung ABA Siedl.erw. Sig.					
	Auszahlungen - Investitionen - Mittelverwendung	0,00	0,00	0,00	0,00	0,00
	Einzahlungen - Finanzierung - Mittelherkunft	0,00	0,00	0,00	0,00	0,00
		0,00	0,00	0,00	0,00	0,00
	offene Verbindlichkeiten	0,00				
	offene Forderungen	0,00				
1851910	Darlehensverrechnung ABA Sig, Fremdwasserzutritte					
	Auszahlungen - Investitionen - Mittelverwendung	0,00	0,00	0,00	0,00	0,00
	Einzahlungen - Finanzierung - Mittelherkunft	0,00	0,00	0,00	0,00	0,00
		0,00	0,00	0,00	0,00	0,00
	offene Verbindlichkeiten	0,00				
	offene Forderungen	0,00				

Salden Finanzierungsergebnisse		RA 2021	VA 2021	RA - VA	RA Vorjahre	RA Gesamt
1853100	Annuitätenzuschuss Arzthaus (1900 bis 2099)					
	Auszahlungen - Investitionen - Mittelverwendung	2.037,32	0,00	2.037,32	2.037,32	4.074,64
	Einzahlungen - Finanzierung - Mittelherkunft	2.037,32	2.000,00	37,32	2.037,32	4.074,64
		0,00	2.000,00	-2.000,00	0,00	0,00
	offene Verbindlichkeiten	0,00				
	offene Forderungen	0,00				
1859000	Breitband - Internet (2015 bis 2040)					
	Auszahlungen - Investitionen - Mittelverwendung	2.854,92	0,00	2.854,92	44.845,18	47.700,10
	Einzahlungen - Finanzierung - Mittelherkunft	15.549,98	44.800,00	-29.250,02	0,00	15.549,98
		12.695,06	44.800,00	-32.104,94	-44.845,18	-32.150,12
	offene Verbindlichkeiten	0,00				
	offene Forderungen	0,00				
Saldo Investive Einzelvorhaben		269.434,53	240.600,00	28.834,53	-224.701,49	44.733,04
	offene Verbindlichkeiten	47.754,62				
	offene Forderungen	18.774,02				
2000000	Sonstige Investitionen (2020 bis 2100)					
	Auszahlungen - Investitionen - Mittelverwendung	93.763,81	62.400,00	31.363,81	44.231,69	137.995,50
	Einzahlungen - Finanzierung - Mittelherkunft	1.861,00	1.900,00	-39,00	0,00	1.861,00
		-91.902,81	-60.500,00	-31.402,81	-44.231,69	-136.134,50
	offene Verbindlichkeiten	1.513,30				
	offene Forderungen	0,00				
Saldo Sonstige Investitionen		-91.902,81	-60.500,00	-31.402,81	-44.231,69	-136.134,50
	offene Verbindlichkeiten	1.513,30				
	offene Forderungen	0,00				
Saldo der gesamten Investitionstätigkeit		177.531,72	180.100,00	-2.568,28	-268.933,18	-91.401,46
	offene Verbindlichkeiten	49.267,92				
	offene Forderungen	18.774,02				

Nachweis Kundenforderungen

Konto	Bezeichnung	Saldo Brutto	Netto	USt
	Nicht voranschlagswirksame Gebarung			
0/000000+369002	Bundesgebühren	256,50	256,50	0,00
	Summe Nicht voranschlagswirksame Gebarung	256,50	256,50	0,00
	010000 Zentralamt			
2/010000+828000	Rückersätze von Ausgaben	249,89	249,89	0,00
	Summe 010000 Zentralamt	249,89	249,89	0,00
	131000 Bau- und Feuerpolizei			
2/131000+816000	Ersatz d. Sachverständigenhonorare	168,00	168,00	0,00
	Summe 131000 Bau- und Feuerpolizei	168,00	168,00	0,00
	170000 Pandemie - Corona			
2/170000+829000	Sonstige Erträge - Corona (Lieferservice)	230,18	230,18	0,00
	Summe 170000 Pandemie - Corona	230,18	230,18	0,00
	211000 Volksschule			
2/211000+810000	Elternbeiträge für Nachmittagsbetreuung	1.114,00	1.114,00	0,00
2/211000+810004	Essensgeld	579,30	579,30	0,00
2/211000+816000	Kostenbeitrag Turnsaalbenützung VS	63,00	63,00	0,00
	Summe 211000 Volksschule	1.756,30	1.756,30	0,00
	240000 Kindergärten			
2/240000+810000	Elternbeiträge	552,10	488,57	63,53
2/240000+810100	Kostenbeiträge - Nachmittagsbetreuung	504,50	446,48	58,02
2/240000+810200	Essensgeld Kindergarten	374,62	331,52	43,10
2/240000+828000	Ersätze für Beförderung von Kindern	-47,60	-42,12	-5,48
	Summe 240000 Kindergärten	1.383,62	1.224,45	159,17
	240001 Kindergarten Sigmundsherberg - TBE			
2/240001+810000	Elternbeiträge TBE	699,75	619,25	80,50
2/240001+810200	Essensgeld TBE	3,00	2,65	0,35
	Summe 240001 Kindergarten Sigmundsherberg - TBE	702,75	621,90	80,85
	240100 Kindergärten			
2/240100+810000	Elternbeiträge	740,00	654,85	85,15
2/240100+828000	Ersätze für Beförderung von Kindern	87,50	77,43	10,07
	Summe 240100 Kindergärten	827,50	732,28	95,22

Konto	Bezeichnung	Saldo Brutto	Netto	USt
361000	Nichtwissenschaftliche Archive			
2/361000+808000	Verkaufserlöse - Buch Dr. Koch "Im Hinterhof des Krieges"	100,00	100,00	0,00
2/361000+808001	Verkaufserlöse - Buch Dr. Koch "Schicksal Kriegsgefangenschaft"	55,60	55,60	0,00
2/361000+808200	Verkaufserlös - Frank "Die vergessene Stadt"	50,00	50,00	0,00
	Summe 361000 Nichtwissenschaftliche Archive	205,60	205,60	0,00
519000	Gesunde Gemeinde Freizeitaktivitäten			
2/519000+829000	Beiträge f. Werbung, Spende Erlebnissportwoche	300,00	300,00	0,00
	Summe 519000 Gesunde Gemeinde Freizeitaktivitäten	300,00	300,00	0,00
680000	Postpartner			
2/680000+829000	Einnahmen als Postpartner	1.107,65	1.107,65	0,00
	Summe 680000 Postpartner	1.107,65	1.107,65	0,00
817000	Friedhöfe und Einsegnungshallen			
2/817000+852000	Grabstellengebühren	1.904,00	1.904,00	0,00
2/817000+852100	Begräbnis- und Leichenkammergebühren	1.000,00	1.000,00	0,00
	Summe 817000 Friedhöfe und Einsegnungshallen	2.904,00	2.904,00	0,00
840000	Grundbesitz			
2/840000+811000	Einnahmen aus Verpachtungen (Ackerpächte)	96,27	96,27	0,00
	Summe 840000 Grundbesitz	96,27	96,27	0,00
846000	Wohn- und Geschäftsgebäude			
2/846000+811000	Mieten und Betriebskostenersätze (Th 18,Schulw.,Wir Mi,JZ Wa)	-850,00	-772,74	-77,26
	Summe 846000 Wohn- und Geschäftsgebäude	-850,00	-772,74	-77,26
850000	Betriebe der Wasserversorgung			
2/850000+307001	W-anschl. u. W-erg.abg. (Kap.transfer von priv. Haushalten)	8.023,01	7.293,62	729,39
2/850000+852100	Bereitstellungsgebühr (Sigmundsherberg)	173,28	157,50	15,78
2/850000+852110	Bereitstellungsgebühr (Rodingersdorf)	42,18	38,32	3,86
2/850000+852120	Bereitstellungsgebühr (Missingdorf)	57,76	52,51	5,25
2/850000+852130	Bereitstellungsgebühr (Kainreith)	28,88	26,25	2,63
2/850000+852140	Bereitstellungsgebühr (Walkenstein)	228,58	207,75	20,83
2/850000+852150	Bereitstellungsgebühr (Neubrigg)	28,88	26,25	2,63
2/850000+852200	Wasserbezugsgebühr (Sigmundsherberg)	24,37	22,10	2,27
2/850000+852210	Wasserbezugsgebühr (Rodingersdorf)	-102,35	-93,06	-9,29
2/850000+852220	Wasserbezugsgebühr (Missingdorf)	41,20	37,45	3,75
2/850000+852230	Wasserbezugsgebühr (Kainreith)	-28,18	-25,61	-2,57

Konto	Bezeichnung	Saldo Brutto	Netto	USt
2/850000+852240	Wasserbezugsgebühr (Walkenstein)	851,27	773,87	77,40
2/850000+852250	Wasserbezugsgebühr (Neubrigg)	79,28	72,08	7,20
Summe 850000 Betriebe der Wasserversorgung		9.448,16	8.589,03	859,13
851000	Betriebe der Abwasserbeseitigung			
2/851000+300200	KPC Barwert Kanal	146.116,55	146.116,55	0,00
2/851000+307001	K-einm. u. K-erg.abg. (Kap.transfer von priv. Haushalten)	12.628,44	11.480,40	1.148,04
2/851000+852100	Kanalbenützungsgebühren (Sig. Rod.)	1.901,27	1.728,44	172,83
2/851000+852200	Kanalbenützungsgebühren (Mi.)	125,74	114,31	11,43
2/851000+852300	Kanalbenützungsgebühren (Brugg)	262,04	238,22	23,82
2/851000+852400	Kanalbenützungsgebühren (Kainreith)	145,03	131,84	13,19
2/851000+852500	Kanalbenützungsgebühren (Walkenstein)	1.327,60	1.206,91	120,69
2/851000+852600	Kanalbenützungsgebühren (Neu- Brugg)	70,27	63,88	6,39
Summe 851000 Betriebe der Abwasserbeseitigung		162.576,94	161.080,55	1.496,39
851100	Betriebe der Abwasserbeseitigung			
2/851100+300000	KPC Barwert Kanal Theras	71.907,75	71.907,75	0,00
2/851100+852100	Kanalbenützungsgebühren (Th.)	6.904,30	6.276,60	627,70
Summe 851100 Betriebe der Abwasserbeseitigung		78.812,05	78.184,35	627,70
853000	Betrieb für Wohn- und Geschäftsgebäude			
2/853000+811000	Mieten und Betriebskostenersätze	-644,28	-585,68	-58,60
Summe 853000 Betrieb für Wohn- und Geschäftsgebäude		-644,28	-585,68	-58,60
920000	Ausschließliche Gemeindeabgaben			
2/920000+830000	Grundsteuer A	-1.414,87	-1.414,87	0,00
2/920000+831000	Grundsteuer B	1.980,09	1.980,09	0,00
2/920000+833100	Kommunalsteuer	-248,85	-248,85	0,00
2/920000+838000	Hundeabgabe	30,00	30,00	0,00
2/920000+849000	Nebenansprüche (Mahngebühren Stundungszinsen etc.)	546,69	546,69	0,00
2/920000+850000	Aufschließungsabgabe Sigmundsherberg	8.223,86	8.223,86	0,00
2/920000+850040	Aufschließungsabgabe Brugg	1.590,99	1.590,99	0,00
2/920000+856000	Verwaltungsabgaben	927,10	927,10	0,00
Summe 920000 Ausschließliche Gemeindeabgaben		11.635,01	11.635,01	0,00
Gesamt		Brutto	Netto	USt
		271.166,14	267.983,54	3.182,60

Forderungen

Konto	Bezeichnung	Offen	Saldo lt. Konto	Differenz
230000	Kurzfristige Forderungen aus Lieferungen und Leistungen	77.697,73	77.697,73	0,00
231000	Langfristige Forderungen aus Lieferungen und Leistungen	146.116,55	146.116,55	0,00
233000	Forderungen aus Abgaben	47.351,86	47.351,86	0,00
Summe		271.166,14	271.166,14	0,00

Nachweis Lieferantenverbindlichkeiten

Konto	Bezeichnung	Saldo Brutto	Netto	USt
Nicht voranschlagswirksame Gebarung				
0/000000+270000	UST-Vorsteuer	3.293,85	3.293,85	0,00
9/000000-360000	UST-Mehrwertsteuer	462,44	462,44	0,00
9/000000-362000	Lohnsteuer	3.896,87	3.896,87	0,00
9/000000-362100	BVA - Aktive Beamte	14.873,41	14.873,41	0,00
9/000000-362400	Finanzamt, DGB	1.716,59	1.716,59	0,00
9/000000-368000	Jagdpatch Gde. - Sig, Kai, Wa, Bru, Th, Rö, Mi, Rod	692,33	692,33	0,00
9/000000-369002	Bundesgebühren	1.487,70	1.487,70	0,00
Summe Nicht voranschlagswirksame Gebarung		19.835,49	19.835,49	0,00
000000 Gewählte Gemeindeorgane				
1/000000-728000	Sonstige Leistungsentgelte (Gemdat-Lohnverrechnung Mandatare)	123,29	123,29	0,00
Summe 000000 Gewählte Gemeindeorgane		123,29	123,29	0,00
010000 Zentralamt				
1/010000-400000	Geringwertige Wirtschaftsgüter	880,80	880,80	0,00
1/010000-630000	Porto	563,87	563,87	0,00
1/010000-631000	Telefon, Fax, Internet - Benützung entgelt	738,55	738,55	0,00
Summe 010000 Zentralamt		2.183,22	2.183,22	0,00
019000 Repräsentation				
1/019000-723000	Repräsentationsausgaben	810,28	810,28	0,00
Summe 019000 Repräsentation		810,28	810,28	0,00
031000 Amt für Raumordnung und Raumplanung				
1/031000-070001	Aktivierungsfähige Rechte (immaterielle Vermögenswerte)	1.076,40	1.076,40	0,00
Summe 031000 Amt für Raumordnung und Raumplanung		1.076,40	1.076,40	0,00
131000 Bau- und Feuerpolizei				
1/131000-640000	Sachverständigenhonorare	588,00	588,00	0,00
Summe 131000 Bau- und Feuerpolizei		588,00	588,00	0,00
211000 Volksschule				
1/211000-454000	Reinigungsmittel	34,67	34,67	0,00
1/211000-459000	Sonstige Verbrauchsgüter	4,38	4,38	0,00
1/211000-631000	Telefon, Fax	91,25	91,25	0,00
1/211000-728000	Unterrichtsfilmbeitr.,Nutz.Internet plattform,etc.	392,96	392,96	0,00
1/211000-728004	Essensgeld	541,20	541,20	0,00
Summe 211000 Volksschule		1.064,46	1.064,46	0,00

Konto	Bezeichnung	Saldo Brutto	Netto	USt
240000	Kindergärten			
1/240000-400000	Geringwertige Wirtschaftsgüter	17,99	14,99	3,00
1/240000-430000	Lebensmittel	50,05	45,50	4,55
1/240000-451000	Beheizung	2.739,13	2.424,01	315,12
1/240000-631000	Telefon	102,23	85,19	17,04
1/240000-728002	Essensgeld Kindergarten	578,10	550,57	27,53
	Summe 240000 Kindergärten	3.487,50	3.120,26	367,24
240100	Kindergärten			
1/240100-430000	Lebensmittel - Kdg Wa	31,18	28,35	2,83
1/240100-454000	Reinigungsmittel	2,98	2,48	0,50
1/240100-459000	Sonstige Verbrauchsgüter	3,98	3,32	0,66
1/240100-631000	Telefongebühren	25,46	21,22	4,24
	Summe 240100 Kindergärten	63,60	55,37	8,23
362000	Denkmalpflege			
1/362000-728000	Betreuung von Denkmälern GR 24.10.2016 (TOP 7)	500,00	500,00	0,00
	Summe 362000 Denkmalpflege	500,00	500,00	0,00
363000	Altstadterhaltung und Ortsbildpflege			
1/363000-618000	Instandhaltung von sonstigen Anlagen (Bänke etc.)	74,92	74,92	0,00
	Summe 363000 Altstadterhaltung und Ortsbildpflege	74,92	74,92	0,00
390000	Kirchliche Angelegenheiten			
1/390000-728000	Betreuung von Kapellen GR 24.10.2016 (TOP 7)	400,00	400,00	0,00
	Summe 390000 Kirchliche Angelegenheiten	400,00	400,00	0,00
461000	familienpolitische Maßnahmen			
1/461000-620000	Beförderungskosten Ankauf Tickets	295,66	295,66	0,00
	Summe 461000 familienpolitische Maßnahmen	295,66	295,66	0,00
612000	Gemeindestraßen			
1/612000-611000	Instandhaltung von Straßenbauten	423,60	423,60	0,00
1/612000-700000	Anerkennungszinse	268,14	268,14	0,00
5/612000-002021	Straßenbauten 2021	40.017,67	40.017,67	0,00
5/612000-002501	B45 - NA Gehsteig Missingdorferstraße	6.015,77	6.015,77	0,00
	Summe 612000 Gemeindestraßen	46.725,18	46.725,18	0,00

Rechnungsabschluss 2021

Marktgemeinde Sigmundsherberg

Nachweis Lieferantenverbindlichkeiten

Konto	Bezeichnung	Saldo Brutto	Netto	USt
650000	ÖBB - FJB			
1/650000-728000	Entgelte für sonstige Leistungen	1.500,00	1.500,00	0,00
	Summe 650000 ÖBB - FJB	1.500,00	1.500,00	0,00
771000	Maßnahmen zur Förderung des Tourismus			
1/771000-400000	Schilder - Wanderwege, Radweg,...	1.674,84	1.674,84	0,00
1/771000-728002	Verteilung Region Manhartsberg Zeitung	156,59	156,59	0,00
	Summe 771000 Maßnahmen zur Förderung des Tourismus	1.831,43	1.831,43	0,00
771001	WiFi4EU			
1/771001-042000	Amts-, Betriebs- und Geschäftsausstattung	1.031,90	1.031,90	0,00
1/771001-631000	Telekommunikationsdienste	124,62	124,62	0,00
	Summe 771001 WiFi4EU	1.156,52	1.156,52	0,00
813000	Abfallabfuhr			
1/813000-729001	sonstige Ausg. - allg. Müllents.	3,30	3,30	0,00
	Summe 813000 Abfallabfuhr	3,30	3,30	0,00
817000	Friedhöfe und Einsegnungshallen			
1/817000-728100	Betreuung Aufbahrungshallen (Wa, Rod) GR 24.10.2016 (7)	300,00	300,00	0,00
1/817000-728101	Ko.beitr.Betreuung Begräbnisse (GR 24.10.2017 TOP 7)	210,00	210,00	0,00
1/817000-728102	Betreuung Pest- und Kriegergräber (GR 9.12.19/TOP12)	200,00	200,00	0,00
	Summe 817000 Friedhöfe und Einsegnungshallen	710,00	710,00	0,00
820000	Wirtschaftshöfe			
1/820000-459000	Sonstige Verbrauchsgüter	65,95	65,95	0,00
1/820000-728001	Dienstbekleidung MEWA	281,58	281,58	0,00
	Summe 820000 Wirtschaftshöfe	347,53	347,53	0,00
821000	Fuhrpark			
1/821000-452001	Diesel für Auto - Chip-Nr. 411335	79,42	79,42	0,00
1/821000-452002	Diesel f. Traktor (HO-621AH) alt - Chip-Nr.414120	142,94	142,94	0,00
1/821000-452007	Diesel f. Rasenmähertraktor - Chip-Nr. 415274	51,34	51,34	0,00
1/821000-452008	Diesel f. gr. Traktor (HO-376Cl) neu - Chip-Nr. 416482	224,38	224,38	0,00
1/821000-670003	Versicherung Autoanhänger (vormals 1/8500-6700 - WVA)	12,00	12,00	0,00
1/821000-710002	Öffentliche Abgaben (KR f. Traktor)	90,00	90,00	0,00
	Summe 821000 Fuhrpark	600,08	600,08	0,00

Rechnungsabschluss 2021

Marktgemeinde Sigmundsherberg

Nachweis Lieferantenverbindlichkeiten

Konto	Bezeichnung	Saldo Brutto	Netto	USt
831000	Freibäder			
1/831000-631000	Telefon	6,00	5,00	1,00
	Summe 831000 Freibäder	6,00	5,00	1,00
842000	Waldbesitz (soweit nicht bei 8660)			
1/842000-610000	Instandhaltung von Grund und Boden	1.579,20	1.579,20	0,00
1/842000-728000	Sonstige Leistungsentgelte	3.112,31	3.112,31	0,00
1/842000-729000	Sonstige Ausgaben	144,00	144,00	0,00
	Summe 842000 Waldbesitz (soweit nicht bei 8660)	4.835,51	4.835,51	0,00
846000	Wohn- und Geschäftsgebäude			
1/846000-050000	Sonderanlagen - PV-Anlage Th 18	-714,00	-595,00	-119,00
	Summe 846000 Wohn- und Geschäftsgebäude	-714,00	-595,00	-119,00
846001	Ortskernprojekt Nahversorger			
1/846001-631001	Glasfaseranschluß Herstellung	300,00	250,00	50,00
	Summe 846001 Ortskernprojekt Nahversorger	300,00	250,00	50,00
850000	Betriebe der Wasserversorgung			
1/850000-413000	Wasserankauf	12.929,12	11.753,75	1.175,37
	Summe 850000 Betriebe der Wasserversorgung	12.929,12	11.753,75	1.175,37
850800	WVA - Röhrwiesen/Zuleitung Hochbehälter Walkenstein			
5/850800-004009	Zuleitung WVA Röhrwiesen/Hochbeh. Walkenstein	2.065,42	1.721,18	344,24
	Summe 850800 WVA - Röhrwiesen/Zuleitung Hochbehälter Walkenstein	2.065,42	1.721,18	344,24
900000	Gesonderte Verwaltung			
1/900000-728000	Sonstige Leistungsentgelte (Gemdat)	713,16	713,16	0,00
	Summe 900000 Gesonderte Verwaltung	713,16	713,16	0,00
910000	Geldverkehr			
1/910000-659000	Geldverkehrsspesen	-0,03	-0,03	0,00
	Summe 910000 Geldverkehr	-0,03	-0,03	0,00
	Gesamt	Brutto	Netto	USt
		103.512,04	101.684,96	1.827,08

Verbindlichkeiten

Konto	Bezeichnung	Offen	Saldo lt. Konto	Differenz
331000	Kurzfristige Verbindlichkeiten aus Lieferungen und Leistungen	103.512,04	103.512,04	0,00
332000	Langfristige Verbindlichkeiten aus Lieferungen und Leistungen	0,00	0,00	0,00
333000	Kurzfristige Verbindlichkeiten aus Abgaben	0,00	0,00	0,00
Summe		103.512,04	103.512,04	0,00

Nettovermögensveränderungsrechnung (Anlage 1d)

Nettovermögensveränderungsrechnung	Saldo der Eröffnungsbilanz	Kumuliertes Nettoergebnis	Haushalts-rücklagen	Neubewertungs-rücklagen	Fremdwährungs-umrechnungs-rücklagen	Summe Nettovermögen
Nettovermögen zum 31.12.2020	20.050.156,39	-216.020,32	270.172,20	0,00	0,00	20.104.308,27
1. Änderungen der Ansatz- und Bewertungsmethoden	0,00	0,00	XXXXXXXXXXXXXXXX	0,00	0,00	0,00
2. Nacherfassung von Vermögenswerten	0,00	0,00	0,00	0,00	0,00	0,00
3. Änderung der erstmaligen Eröffnungsbilanz (gem. § 38 Abs. 8)	0,00	0,00	0,00	0,00	0,00	0,00
Angepasstes Nettovermögen zum 31.12.2020	20.050.156,39	-216.020,32	270.172,20	0,00	0,00	20.104.308,27
4. Veränderung aus der Bewertung von zur Veräußerung verfügbarer Finanzinstrumente	XXXXXXXXXXXXXXXX	XXXXXXXXXXXXXXXX	XXXXXXXXXXXXXXXX	0,00	XXXXXXXXXXXXXXXX	0,00
5. Veränderung aus der Bewertung von Beteiligungen	XXXXXXXXXXXXXXXX	XXXXXXXXXXXXXXXX	XXXXXXXXXXXXXXXX	0,00	XXXXXXXXXXXXXXXX	0,00
6. Veränderung aus der Umrechnung von Vermögen und Fremdmittel in fremder Währung	XXXXXXXXXXXXXXXX	XXXXXXXXXXXXXXXX	XXXXXXXXXXXXXXXX	XXXXXXXXXXXXXXXX	0,00	0,00
Summe Nettoveränderung, die nicht in die Ergebnisrechnung eingegangen ist						
7. Nettoergebnis des Finanzjahres (SA0)	XXXXXXXXXXXXXXXX	356.168,91	XXXXXXXXXXXXXXXX	XXXXXXXXXXXXXXXX	XXXXXXXXXXXXXXXX	356.168,91
8. Zuweisung und Entnahmen von Haushaltsrücklagen (SU23)	XXXXXXXXXXXXXXXX	-76.495,59	76.495,59	XXXXXXXXXXXXXXXX	XXXXXXXXXXXXXXXX	0,00
Nettovermögen zum 31.12.2021	20.050.156,39	63.653,00	346.667,79	0,00	0,00	20.460.477,18

Nachweis über Transferzahlungen (Anlage 6a)

Haushaltskonto	Bezeichnung Ansatz	Bezeichnung Post	Summe Einzahlungen	Summe Auszahlungen
Transferzahlungen von/an Bund, Bundesfonds, Bundeskammern				
Gesamtsumme Transferzahlungen von/an Bund, Bundesfonds, Bundeskammern			1.476.617,93	0,00
Summe Kapitaltransfers			0,00	0,00
Summe Laufende Transfers			1.476.617,93	0,00
2/925000+859400	Ertragsanteile an gemeinschaftlichen Bundesabgaben	Abg.ertr.ant.nach aBVS (vorher Abg.ertr.ant.Werbest.ausgl.	1.476.009,78	
2/940000+860000	Bedarfszuweisungen	Finanzzuweisung nach § 23 FAQ	608,15	
Transferzahlungen von/an Länder, Landesfonds, Landesammern				
Gesamtsumme Transferzahlungen von/an Länder, Landesfonds, Landesammern			204.888,90	265.758,83
Summe Kapitaltransfers			0,00	0,00
Summe Laufende Transfers			202.851,58	260.644,77
2/024000+816000	Wahlamt	Kostenbeiträge für Wahlen	3.038,04	
2/025000+816000	Staatsbürgerschaft	Kostenersätze	352,00	
2/211000+861100	Volksschule	Zinsenzuschüsse des Landes (108/836)	394,42	
2/211000+861213	Volksschule	Zusch.Schuldendienst Lrg,fikt.DL VS San.Hypo 635027770 (vorm.102/20375)	849,70	
2/612000+861215	Gemeindestraßen	Zi.zuschuss DL2015 - FSA 2015 Straßenbau	759,53	
2/612000+861220	Gemeindestraßen	Zinsersätze DL 882 FSA Straßenbau 2014	920,53	
2/846000+861100	Wohn- und Geschäftsgebäude	Zinsenzuschuesse des Landes (nur Gemeinschaftshaus Mi 110/882)	221,85	
2/940000+861000	Bedarfszuweisungen	Bedarfszuweisung (Strukturhilfe)	91.315,51	
6/612000+871000	Gemeindestraßen	Beihilfen aus Bedarfszuweisungen	100.000,00	
6/710000+871000	Land- und forstwirtschaftlicher Wegebau	Beihilfen aus Bedarfszuweisungen	5.000,00	
6/853100+341000	Betrieb für Wohn- und Geschäftsgebäude	Annuitätenzuschuss Arzthaus	2.037,32	
1/419000-751000	Sonstige Einrichtungen und Maßnahmen	Wohnsitzgemeindebeitrag - SHG		5.902,59
1/419000-751100	Sonstige Einrichtungen und Maßnahmen	Sozialhilfe-Umlage (vorher 1/4191-7510)		209.255,50
1/439000-751000	Sonstige Einrichtungen und Maßnahmen	Jugendwohlfahrtsumlage		39.857,12
1/510000-751000	Medizinische Bereichversorgung	Beitrag an Pensionsverband		5.629,56
1/853000-344000	Betrieb für Wohn- und Geschäftsgebäude	Tilgung Althausanierung		5.114,06

Haushaltskonto	Bezeichnung Ansatz	Bezeichnung Post	Summe Einzahlungen	Summe Auszahlungen
Transferzahlungen von/an Gemeinden, Gemeindeverbände, Gemeindefonds				
Gesamtsumme Transferzahlungen von/an Gemeinden, Gemeindeverbände, Gemeindefonds			6.798,59	613.431,44
Summe Kapitaltransfers			0,00	0,00
Summe Laufende Transfers			6.798,59	613.431,44
2/010000+828100	Zentralamt	Sachkostenersätze (GAV)	5.133,33	
2/851200+827000	Betriebe der Abwasserbeseitigung	Personalkostenersätze	1.665,26	
1/000000-760000	Gewählte Gemeindeorgane	Beiträge an Gemeindepensionsverband		207,48
1/080000-752000	Pensionen (soweit nicht aufgeteilt)	Beiträge an VALIDA (ÖPAG)		3.101,71
1/562000-752000	Sprengelbeiträge	NÖKAS-Umlage (vorher s.1/5621-7520)		421.606,39
1/562100-752000	Sprengelbeiträge	Sprengelbeitrag NÖKAS (Verw.aufw.)vorh.Umlage geb.		8,73
1/631000-752000	Konkurrenzwässer	Beiträge an Wasserverbände		10.842,00
1/851000-752000	Betriebe der Abwasserbeseitigung	Beitrag an GAV Maignerbach		177.665,13
Transferzahlungen von/an Sozialversicherungsträger				
Gesamtsumme Transferzahlungen von/an Sozialversicherungsträger			0,00	788,05
Summe Kapitaltransfers			0,00	0,00
Summe Laufende Transfers			0,00	788,05
1/821000-720000	Fuhrpark	Kostenbeitrag an Gde Meiseldorf Arbeitsbühne (1/3)		788,05
Transferzahlungen von/an sonst. Träger des öffentlichen Rechts				
Gesamtsumme Transferzahlungen von/an sonst. Träger des öffentlichen Rechts			17.900,00	210,00
Summe Kapitaltransfers			17.900,00	0,00
Summe Laufende Transfers			0,00	210,00
6/163004+303000	FF-Haus Walkenstein	Eigenmittel - FF Wa (FF-Haus Walkenstein)	17.900,00	
1/512100-757000	Gesunde Gemeinde	Förderung Aktivitäten (Kurse) im Rahmen der Gesunden Gemeinde		210,00
Gesamtsumme			1.706.205,42	880.188,32

Nachweis über Haushaltsrücklagen und
Zahlungsmittelreserven (Anlage 6b)

Haushaltsrücklagen		Rücklagenstand			Rücklagenstand	Zahlungsmittelreserven		
Nr.	Verwendungszweck	31.12.2020	Zuführungen	Entnahmen	31.12.2021	31.12.2020	31.12.2021	Konto-/Sparbuchnummer
8/8000001/00006	Kaution Dr. Leeb	1.347,26	0,20		1.347,46		1.347,46	ZW 19 294019
8/8000001/00007	Kaution Fr. Leeb (Whg - Arzthaus)	0,00			0,00			
8/8000001/00008	Kaution Herr Spindler (Whg-Arzthaus)	1.052,19	0,10		1.052,29		1.052,29	ZW 20 294020
8/9990934/00001	Güterwege 45-00.200.501	8.317,25	4,90		8.322,15	24,52	8.322,15	ZW 13 294000
8/9990934/00002	Rücklage ABA Theras 44-00.200.501	19.211,44	12,61		19.224,05	19.211,44	19.224,05	ZW 14 294100
8/9990934/00003	Rücklage für Wohnbauförderung 46-00.200.501	110.017,72	76.390,87		186.408,59	64.005,47	186.408,59	ZW 15 294200
8/9990934/00004	Rücklage Waldbesitz 48-00.200.501	24.033,56	15,77		24.049,33	24.033,56	24.049,33	ZW 16 294300
8/9990934/00005	ABA - lt. Betr.fin.plan 42-00.200.501	762,43	0,50		762,93	762,43	762,93	ZW 17 294400
8/9990934/00006	WVA - Betr.fin.plan 41-00.200.501	105.430,35	70,64		105.500,99	123.366,82	105.500,99	ZW 18 294500
8/9990934/00009	Kindergartenumbau TBE/3.Gruppe	0,00			0,00			
Gesamtsummen		270.172,20	76.495,59	0,00	346.667,79	231.404,24	346.667,79	

Einzelnachweis über Finanzschulden und Schuldendienst
(Anlage 6c)

Kontonummer Darlehensnr.	Ansatz	Darlehensgeber/Staat Aktenzahl	Verwendungszweck Genehmigungsdatum/-vermerk	Beschluss- Datum	Zinssatz	Währung	Laufzeit
1. Darlehen für Investitionszwecke							
1.1. ... von Trägern des öffentlichen Rechts							
1.1.1. ... von Bund, Bundesfonds, Bundeskammern							
1.1.2. ... von Ländern, Landesfonds, Landeskammern							
101 10611	853000	NÖ Landesregierung/AT 7621277000	Ordination - Wohnungen, Althausanierung 80 % /F2-A-07/621.277/	10.12.2001 Betrieb für Wohn- und Geschäftsgebäude	1,000%	EUR	01.01.2002 - 31.12.2036
104 10392	851000	NÖ Wasserwirtschaftsfonds/AT 103351/103396	ABA Rodingersdorf /ÖKK; 89.0218/	Betriebe der Abwasserbeseitigung	2,000%	EUR	01.01.1998 - 31.12.2032
104 10672	851510	NÖ Wasserwirtschaftsfonds/AT	ABA BA 04 /IVW3-D-3112401/007-2002	Betriebe der Abwasserbeseitigung	1,000%	EUR	01.01.2003 - 31.12.2029
104 10772	851100	NÖ Wasserwirtschaftsfonds/AT	Darlehen NÖ WWF ABA Theras /WWF30228007/3 100%	Betriebe der Abwasserbeseitigung	1,000%	EUR	01.01.2012 - 31.12.2036
104 10772	851100	NÖ Wasserwirtschaftsfonds/AT	Darlehen NÖ WWF ABA Theras /WWF30228007/3 100%	Betriebe der Abwasserbeseitigung	1,000%	EUR	01.01.2012 - 31.12.2036
104 10802	851000	NÖ Wasserwirtschaftsfonds/AT	WWF ABA Sigmundsherberg -, Siedlungserweiterung (71,7%)	Betriebe der Abwasserbeseitigung	1,000%	EUR	01.01.2010 - 31.12.2036
104 10832	851910	NÖ Wasserwirtschaftsfonds/AT	WWF ABA Sig., Fremdwasserzutritte, (28,3%)	WWF, ABA Sig., Fremdwasserzutritte	1,000%	EUR	01.01.2010 - 31.12.2036

1.1.3. ... von Gemeinden, Gemeindeverbänden, Gemeindefonds**1.1.4. ... von Sozialversicherungsträgern****1.1.5. ... von sonstigen Trägern des öffentlichen Rechts****1.2. ... von Beteiligungen der Gebietskörperschaft (ohne Finanzunternehmungen)****1.3. ... von Unternehmen (ohne Beteiligungen und ohne Finanzunternehmungen)**

Kontonummer Darlehensnr.	Darlehenshöhe Gesamt	Buchwert 31.12.2020	Zugang	Tilgung	Zinsen	Summe Schuldendienst	Schuldendienst- ersätze	Buchwert 31.12.2021	Kursgewinn/ -verlust	Buchwert inkl. KG/KV	Netto Schuldendienst
101 10611	162.859,82	140.801,26	2.037,32	5.114,06	1.400,34	6.514,40		137.724,52		137.724,52	6.514,40
104 10392	452.367,14	203.583,85		16.674,18	3.988,72	20.662,90		186.909,67		186.909,67	20.662,90
104 10672	66.662,02	66.662,02						66.662,02		66.662,02	
104 10772	28.817,15	22.799,99						22.799,99		22.799,99	
104 10772	28.817,15	6.017,16						6.017,16		6.017,16	
104 10802	28.916,11	28.916,44						28.916,44		28.916,44	
104 10832	11.413,19	11.413,19						11.413,19		11.413,19	

Kontonummer Darlehensnr.	Ansatz	Darlehensgeber/Staat Aktenzahl	Verwendungszweck Genehmigungsdatum/-vermerk	Beschluss- Datum	Zinssatz	Währung	Laufzeit Zinsindikator
1.4. ... von Finanzunternehmen							
1.4.1. ... von Finanzunternehmen im Inland							
108 482	850000	Raiffeisenbank Eggenburg eGen/AT 9-00.200.501	WVA Missingdorf, (Finanzierungszuschuss-ÖKK), 9300599 /WWF-08241-01/12	Betriebe der Wasserversorgung	0,750%	EUR	01.01.1998 - 31.12.2022
108 621	853000	Raiffeisenbank Eggenburg eGen/AT 18-00.200.501	Ordination - Wohnungen /F2-A-07/621.277/11	13.03.2002 Betrieb für Wohn- und Geschäftsgebäude	0,750%	EUR	01.01.2002 - 31.12.2027
108 712	850000	Raiffeisenbank Eggenburg eGen/AT 26-00.200.501	WVA Brugg, Kainreith, Walkenstein /IVW3-D-3112401/009-2004	25.06.2004 Betriebe der Wasserversorgung	0,750%	EUR	01.01.2004 - 31.12.2030
108 752	850000	Raiffeisenbank Eggenburg eGen/AT 25-00.200.501	WVA Rodingersdorf /IVW3-D-3112401/008-2004	25.06.2004 Betriebe der Wasserversorgung	0,750%	EUR	01.01.2004 - 31.12.2030
108 772	851100	Raiffeisenbank Eggenburg eGen/AT 34-00.200501	Bankdarlehen ABA Theras, ABA Theras (2.Teil 23.10.2012) , (Finanzierungszuschuss-ÖKK) /B102487 (ÖKK) WWF-30228007/3 DL100%	02.11.2011 Betriebe der Abwasserbeseitigung	0,750%	EUR	01.01.2011 - 31.12.2036
108 792	850000	Raiffeisenbank Eggenburg eGen/AT 29-00.200.501	Bankdarlehen WVA Siedl.erw. Sig. /WA4-B-30343004/000-2009	24.06.2009 Betriebe der Wasserversorgung	0,750%	EUR	01.01.2009 - 31.12.2034
108 802	851000	Raiffeisenbank Eggenburg eGen/AT 28-00.200.501	Bankdarlehen ABA Siedl.erw. Sig., A901742 /WA4-B-30228005/000-2009	24.06.2009 Betriebe der Abwasserbeseitigung	0,750%	EUR	01.01.2009 - 31.12.2034
108 812	851000	Raiffeisenbank Eggenburg eGen/AT 31-00.200.501	ABA BA 03, (Finanzierungszuschuss) /ÖKK 9800820	24.06.2009 Betriebe der Abwasserbeseitigung	0,750%	EUR	01.01.2009 - 31.12.2026
108 822	851000	Raiffeisenbank Eggenburg eGen/AT 30-00.200.501	ABA BA 04, (Finanzierungszuschuss-ÖKK), A000212 /WWF-08-2240040/3	24.06.2009 Betriebe der Abwasserbeseitigung	0,750%	EUR	01.01.2009 - 31.12.2030
108 836	211000	Raiffeisenbank Eggenburg eGen/AT 35-00.200.501	Sanierung VS Sigmundsherberg, Zinsenzuschuss: F1-F- 11273 /Zusch.: F1-TS-1011	18.07.2012 Volksschule	0,750%	EUR	01.01.2012 - 31.12.2030
108 842	850000	Raiffeisenbank Eggenburg eGen/AT 33-00.200.501	WVA Neubrugg, WVA BA05, (einmaliger FZ 2015 € 743,-)	19.05.2010 Betriebe der Wasserversorgung	0,750%	EUR	01.01.2010 - 31.12.2035
108 852	851000	Raiffeisenbank Eggenburg eGen/AT 32-00.200.501	ABA Neubrugg, ABA BA06 /ÖKK B001535	19.05.2010 Betriebe der Abwasserbeseitigung	0,750%	EUR	01.01.2010 - 31.12.2035

Kontonummer Darlehensnr.	Darlehenshöhe Gesamt	Buchwert 31.12.2020	Zugang	Tilgung	Zinsen	Summe Schuldendienst	Schuldendienst- ersätze	Buchwert 31.12.2021	Kursgewinn/ -verlust	Buchwert inkl. KG/KV	Netto Schuldendienst
108 482	325.574,30	23.155,00		11.159,00	181,25	11.340,25		11.996,00		11.996,00	11.340,25
108 621	40.747,37	14.061,22		1.969,88	103,18	2.073,06		12.091,34		12.091,34	2.073,06
108 712	63.300,00	17.515,00		3.628,00	150,19	3.778,19		13.887,00		13.887,00	3.778,19
108 752	93.100,00	40.501,00		4.055,00	321,79	4.376,79		36.446,00		36.446,00	4.376,79
108 772	380.000,00	267.369,00		14.070,00	2.032,60	16.102,60		253.299,00		253.299,00	16.102,60
108 792	55.000,00	32.643,00		2.164,00	270,29	2.434,29		30.479,00		30.479,00	2.434,29
108 802	210.000,00	124.648,00		8.264,00	958,33	9.222,33		116.384,00		116.384,00	9.222,33
108 812	581.382,67	136.301,97		21.911,00	1.021,01	22.932,01		114.390,97		114.390,97	22.932,01
108 822	555.473,34	250.128,44		23.430,00	1.883,67	25.313,67		226.698,44		226.698,44	25.313,67
108 836	152.200,00	84.552,00		8.456,00	643,87	9.099,87	394,42	76.096,00		76.096,00	8.705,45
108 842	117.594,90	60.256,61		4.704,00	475,41	5.179,41		55.552,61		55.552,61	5.179,41
108 852	91.680,39	32.320,00		3.668,00	264,96	3.932,96		28.652,00		28.652,00	3.932,96

Kontonummer Darlehensnr.	Ansatz	Darlehensgeber/Staat Aktenzahl	Verwendungszweck Genehmigungsdatum/-vermerk	Beschluss- Datum	Zinssatz	Währung	Laufzeit
108 862	850000	Raiffeisenbank Eggenburg eGen/AT 37-00.200.501	WVA Missingdorf BA06	05.04.2013	0,980%	EUR	01.01.2013 - 31.12.2038
108 872	851000	Raiffeisenbank Eggenburg eGen/AT 36-00.200.501	ABA Missingdorf BA09	05.04.2013	0,980%	EUR	01.01.2013 - 31.12.2038
108 912	850000	Raiffeisenbank Eggenburg eGen/AT 1-00.200.501	WVA Sig., Siedl. Erw. Teil 2 - BA08	30.10.2019	0,490%	EUR	01.01.2019 - 31.12.2034
108 922	851000	Raiffeisenbank Eggenburg eGen/AT 2-00.200501	ABA Sig., Siedl. Erw. Teil 2 - BA11	30.10.2019	0,490%	EUR	01.01.2019 - 31.12.2044
108	612000	Raiffeisenbank Eggenburg eGen/AT	Straßenbau 2019, Finanzsonderaktion 2019, Zi-Zuschuss F1-F-11973	31.10.2019	0,590%	EUR	01.01.2019 -
2019		3-00.200.501		Finanzsonderaktion 2019		euribor6m	31.12.2029
108 240002	240002	Raiffeisenbank Eggenburg eGen/AT AT17 3212 3004 0020 0501	Errichtung TBE, Zubau 3. Kdg-Gruppe		0,490%	EUR	01.01.2020 -
				Errichtung TBE, Zubau 3. Kdg-Gruppe		EURIBOR	31.12.2034
108 639000	639000	Raiffeisenbank Eggenburg eGen/AT AT61 3212 3005 0020 0501	Hochwasserschutz RÜB Sigmundsherberg		0,490%	EUR	01.01.2020 -
				Hochwasserschutz RÜB Sigmundsherberg		euribor6m	31.12.2044
110 882	846000	Erste Bank d.öst.Sparkassen/AT 805-159-274/05	Gemeinschaftshaus Missingdorf, Finanzsonderaktion 2013, F1-F-11399	28.10.2013	1,020%	EUR	01.01.2013 - 31.12.2028
				Wohn- und Geschäftsgebäude		euribor6m	
110	612000	Erste Bank d.öst.Sparkassen/AT	Gemeindestraßenbau, Finanzsonderaktion 2015, Zinsenzuschuss: F1-F-11657	24.11.2015	1,230%	EUR	01.01.2015 -
2015		Erste DL-Nr.:805-159-274/07	/1.Tilgung 1.3.2016	Gemeindestraßen		normal verzir	31.12.2025
112	612000	HYPO NÖ Gruppe Bank AG/AT	Gemeindestraßenbau, Finanzsonderaktion 2014, F1-F- 11563		1,594%	EUR	01.01.2014 -
882		Hypo DL-Nr.: 466231509	/1.Tilgung 1.3.2015	Gemeindestraßen		FIX verzinste	31.12.2024
112	612000	HYPO NÖ Gruppe Bank AG/AT	Gemeindestraßenbau, Finanzsonderaktion 2016, Zinsenzuschuss: F1-F-11727		1,611%	EUR	01.01.2016 -
2016		Hypo DL-Nr.: 466263508	/1.Tilgung 1.3.2017	Gemeindestraßen		normal verzir	31.12.2026
114 840000	840000	Bank Austria Member of UniCredit/AT	Grundankauf Hauer/Bartonek - KG Sig, (Christophorus- Siedlung II), kein Zinsenzuschuss	23.08.2016	0,990%	EUR	01.01.2016 -
840016		Bank Austria DL-Nr.: 10018 043 777	/1.Tilgung 1.3.2017	Grundbesitz		normal verzir	31.12.2026

1.4.2. ... von Finanzunternehmen im Ausland**1.5. ... von Sonstigen****Zwischensumme**

Kontonummer Darlehensnr.	Darlehenshöhe Gesamt	Buchwert 31.12.2020	Zugang	Tilgung	Zinsen	Summe Schuldendienst	Schuldendienst- ersätze	Buchwert 31.12.2021	Kursgewinn/ -verlust	Buchwert inkl. KG/KV	Netto Schuldendienst
108 862	22.500,00	16.510,00		845,00	185,92	1.030,92		15.665,00		15.665,00	1.030,92
108 872	52.500,00	38.517,00		1.971,00	398,83	2.369,83		36.546,00		36.546,00	2.369,83
108 912	40.600,00	38.976,00		1.624,00	217,79	1.841,79		37.352,00		37.352,00	1.841,79
108 922	134.500,00	129.120,00		5.380,00	660,96	6.040,96		123.740,00		123.740,00	6.040,96
108	191.100,00	171.990,00		19.110,00	1.012,14	20.122,14	986,55	152.880,00		152.880,00	19.135,59
2019 108 240002	605.200,00	585.027,00		40.346,00	2.495,99	42.841,99		544.681,00		544.681,00	42.841,99
108 639000	167.100,00	163.758,00		6.684,00	807,08	7.491,08		157.074,00		157.074,00	7.491,08
110 882	45.000,00	23.284,17		3.001,54	233,04	3.234,58	221,85	20.282,63		20.282,63	3.012,73
110	130.000,00	66.767,84		13.023,80	791,82	13.815,62	759,53	53.744,04		53.744,04	13.056,09
2015 112 882	154.000,00	61.600,00		15.400,00	920,53	16.320,53	920,53	46.200,00		46.200,00	15.400,00
112 882	65.000,00	39.000,00		6.500,00	602,12	7.102,12	602,12	32.500,00		32.500,00	6.500,00
2016 114 840016	205.000,00	125.140,83		20.393,59	1.188,55	21.582,14		104.747,24		104.747,24	21.582,14
		3.023.335,99	2.037,32	263.546,05	23.210,38	286.756,43	3.885,00	2.761.827,26	0,00	2.761.827,26	282.871,43

Kontonummer Darlehensnr.	Ansatz	Darlehensgeber/Staat Aktenzahl	Verwendungszweck Genehmigungsdatum/-vermerk	Beschluss- Datum	Zinssatz	Währung	Laufzeit Zinsindikator
-----------------------------	--------	-----------------------------------	--	---------------------	----------	---------	---------------------------

2. Finanzschulden für den laufenden Aufwand

2.1. ... von Trägern des öffentlichen Rechts

2.1.1. ... von Bund, Bundesfonds, Bundeskammern

2.1.2. ... von Ländern, Landesfonds, Landeskammern

2.1.3. ... von Gemeinden, Gemeindeverbänden, Gemeindefonds

2.1.4. ... von Sozialversicherungsträgern

2.1.5. ... von sonstigen Trägern des öffentlichen Rechts

2.2. ... von Beteiligungen der Gebietskörperschaft (ohne Finanzunternehmungen)

2.3. ... von Unternehmen (ohne Beteiligungen und ohne Finanzunternehmungen)

2.4. ... von Finanzunternehmen

2.4.1. ... von Finanzunternehmen im Inland

2.4.2. ... von Finanzunternehmen im Ausland

2.5. ... von Sonstigen

Zwischensumme

SUMME (1 und 2)

Davon ohne A85-89

Davon A85-89

Kontonummer Darlehensnr.	Darlehenshöhe Gesamt	Buchwert 31.12.2020	Zugang	Tilgung	Zinsen	Summe Schuldendienst	Schuldendienst- ersätze	Buchwert 31.12.2021	Kursgewinn/ -verlust	Buchwert inkl. KG/KV	Netto Schuldendienst
		0,00	0,00	0,00	0,00	0,00	0,00	0,00	0,00	0,00	0,00
		3.023.335,99	2.037,32	263.546,05	23.210,38	286.756,43	3.885,00	2.761.827,26	0,00	2.761.827,26	282.871,43
		1.321.119,84	0,00	132.914,93	8.695,14	141.610,07	3.885,00	1.188.204,91	0,00	1.188.204,91	137.725,07
		1.702.216,15	2.037,32	130.631,12	14.515,24	145.146,36	0,00	1.573.622,35	0,00	1.573.622,35	145.146,36

Nachweis über hausinterne Vergütungen (Anlage 6f)

Gruppenebene	Erträge	Aufwendungen
0 Vertretungskörper und allgemeine Verwaltung	116.397,60	43.451,87
1 Öffentliche Ordnung und Sicherheit	0,00	0,00
2 Unterricht, Erziehung, Sport und Wissenschaft	122.150,83	141.873,69
3 Kunst, Kultur und Kultus	0,00	70.326,56
4 Soziale Wohlfahrt und Wohnbauförderung	0,00	0,00
5 Gesundheit	0,00	407,48
6 Straßen- und Wasserbau, Verkehr	0,00	25.796,98
7 Wirtschaftsförderung	0,00	0,00
8 Dienstleistungen	211.541,94	168.233,79
9 Finanzwirtschaft	0,00	0,00
Summe	450.090,37	450.090,37

Anlagenspiegel Einzelkonten (Anlage 6g)

Ansatz	MVAG Konto	Bezeichnung	Inbetrieb- nahme	RND	ND	Buchwert 31.12.2020	Zugänge/ + Umbuchungen -	Abgänge/	Wertaufholung+/ Wertminderung-	Abschreibung	Buchwert 31.12.2021
010000	Zentralamt					20.968,28	10.685,60	0,00	0,00	7.829,50	23.824,38
	1021	Grundstücke, Grundstückseinrichtungen und Infrastruktur				0,00	0,00	0,00	0,00	0,00	0,00
	2/2000001/00001	Gemeindeamt Hauptstraße 50	01.01.1930	50,0	50,0	0,00	0,00	0,00	0,00	0,00	0,00
	1026	Amts-, Betriebs- und Geschäftsausstattung				20.968,28	10.685,60	0,00	0,00	7.829,50	23.824,38
	4/0100000/00001	HP Switch TP-Link 8-port Gigabit Desktop Switch	01.01.2007	0,0	7,0	0,00	0,00	0,00	0,00	0,00	0,00
	4/0100000/00010	KIM Lieferanten Buchhaltung	01.12.2010	0,0	7,0	0,00	0,00	0,00	0,00	0,00	0,00
	4/0100000/00011	Adobe InDesign Software	01.02.2011	0,0	7,0	0,00	0,00	0,00	0,00	0,00	0,00
	4/0100000/00012	Drehstuhl	01.05.2011	0,0	10,0	0,00	0,00	0,00	0,00	0,00	0,00
	4/0100000/00013	Schiebetürschrank	01.05.2011	0,0	10,0	0,00	0,00	0,00	0,00	0,00	0,00
	4/0100000/00017	Monitor HPZR22 (1)	01.06.2013	0,0	7,0	0,00	0,00	0,00	0,00	0,00	0,00
	4/0100000/00018	Monitor HPZR22 (2)	01.06.2013	0,0	7,0	0,00	0,00	0,00	0,00	0,00	0,00
	4/0100000/00019	Festplatten+Installation	01.08.2014	0,0	7,0	52,20	0,00	0,00	0,00	52,20	0,00
	4/0100000/00002	Pflanzwanne Hydro	01.04.2007	0,0	10,0	0,00	0,00	0,00	0,00	0,00	0,00
	4/0100000/00020	Digi-Pen inkl. Lizenz	01.06.2015	0,0	7,0	232,97	0,00	0,00	0,00	232,97	0,00
	4/0100000/00021	Popcon Software + Installation	01.07.2015	0,5	7,0	283,24	0,00	0,00	0,00	188,83	94,41
	4/0100000/00022	Firewall Zyxel + Installation	01.07.2015	0,5	7,0	366,17	0,00	0,00	0,00	244,11	122,06
	4/0100000/00023	Server Hardware + Software HP ML350p G9 5U E5-2620v:	01.07.2015	0,5	7,0	3.130,97	0,00	0,00	0,00	2.087,31	1.043,66
	4/0100000/00024	K5 + Installation	01.10.2015	0,5	7,0	686,70	0,00	0,00	0,00	457,80	228,90
	4/0100000/00026	Telefonanlage Gigaset E630	01.06.2016	4,0	10,0	440,16	0,00	0,00	0,00	88,03	352,13
	4/0100000/00027	Bürosessel	01.10.2017	5,5	10,0	360,36	0,00	0,00	0,00	55,44	304,92
	4/0100000/00028	Faltmaschine IDEAL 8306	01.12.2017	5,5	10,0	382,20	0,00	0,00	0,00	58,80	323,40
	4/0100000/00029	Ordnersäule	01.03.2018	6,0	10,0	315,00	0,00	0,00	0,00	45,00	270,00
	4/0100000/00003	Karniesen, Vorhänge - Bgm. Zimmer	01.04.2007	0,0	10,0	0,00	0,00	0,00	0,00	0,00	0,00
	4/0100000/00030	K5 Finanz Buchhaltung	01.05.2018	3,0	7,0	6.030,86	0,00	0,00	0,00	1.507,72	4.523,14
	4/0100000/00031	Bürosessel	01.07.2018	6,5	10,0	490,50	0,00	0,00	0,00	65,40	425,10
	4/0100000/00032	HP Pro Desk (1) S/N CZC8307L3B; Y3E02AV	01.08.2018	3,5	7,0	1.217,63	0,00	0,00	0,00	270,58	947,05
	4/0100000/00033	HP Pro Desk (2) S/N CZC8307L37; Y3E02AV	01.08.2018	3,5	7,0	1.217,63	0,00	0,00	0,00	270,58	947,05
	4/0100000/00034	HP Pro Desk (3) S/N CZC8307L38; Y3E02AV	01.08.2018	3,5	7,0	1.217,63	0,00	0,00	0,00	270,58	947,05
	4/0100000/00035	HP Pro Desk (4) S/N CZC8307L36; Y3E02AV	01.08.2018	3,5	7,0	1.217,63	0,00	0,00	0,00	270,58	947,05
	4/0100000/00036	HP Pro Desk (5) S/N CZC8307L39; Y3E02AV	01.08.2018	3,5	7,0	1.217,63	0,00	0,00	0,00	270,58	947,05
	4/0100000/00037	Logitech Group System (Kit für Videokonferenzen) (Dell Mc	07.09.2020	5,5	7,0	2.108,80	0,00	0,00	0,00	324,43	1.784,37
	4/0100000/00004	Server HP Pro Leant ML350 Xeon G05	01.07.2007	0,0	10,0	0,00	0,00	0,00	0,00	0,00	0,00
	4/0100000/00040	Server DELL T340, Intel Xeon E-2226G	12.06.2021	9,0	10,0	0,00	10.685,60	0,00	0,00	1.068,56	9.617,04
	4/0100000/00005	Programm LMR	01.12.2007	0,0	7,0	0,00	0,00	0,00	0,00	0,00	0,00
	4/0100000/00006	HP Notstromaggregat	01.02.2008	0,0	7,0	0,00	0,00	0,00	0,00	0,00	0,00
	4/0100000/00007	KIM Software	01.06.2008	0,0	7,0	0,00	0,00	0,00	0,00	0,00	0,00

Ansatz	MVAG	Bezeichnung	Inbetrieb-	RND	ND	Buchwert	Zugänge/	Abgänge/	Wertaufholung+/	Abschreibung	Buchwert
	Konto		nahme			31.12.2020	+ Umbuchungen -	-	Wertminderung-		31.12.2021
015000	Pressestelle, Amtsblatt	Öffentlichkeitsarbeit				1.950,00	0,00	0,00	0,00	300,00	1.650,00
	1010	Immaterielle Vermögenswerte				1.950,00	0,00	0,00	0,00	300,00	1.650,00
	4/0100000/00039	WhatsAPP-Komm. f. Gde Kompakt Paket	11.12.2020	5,5	7,0	1.950,00	0,00	0,00	0,00	300,00	1.650,00
022000	Standesamt					0,00	0,00	0,00	0,00	0,00	0,00
	1026	Amts-, Betriebs- und Geschäftsausstattung				0,00	0,00	0,00	0,00	0,00	0,00
	4/0220000/00001	Standesamtsprogramm + Einschulung	01.12.2010	0,0	7,0	0,00	0,00	0,00	0,00	0,00	0,00
024000	Wahlamt					1.440,07	0,00	0,00	0,00	303,91	1.136,16
	1026	Amts-, Betriebs- und Geschäftsausstattung				1.440,07	0,00	0,00	0,00	303,91	1.136,16
	4/0240000/00001	WILMA Wahlprogramm	01.11.2014	0,0	7,0	51,43	0,00	0,00	0,00	51,43	0,00
	4/0240000/00002	faltbare Wahlkabine	01.09.2016	4,5	10,0	347,16	0,00	0,00	0,00	63,12	284,04
	4/0240000/00003	faltbare Wahlkabine	01.09.2016	4,5	10,0	347,16	0,00	0,00	0,00	63,12	284,04
	4/0240000/00004	faltbare Wahlkabine	01.09.2016	4,5	10,0	347,16	0,00	0,00	0,00	63,12	284,04
	4/0240000/00005	faltbare Wahlkabine	01.09.2016	4,5	10,0	347,16	0,00	0,00	0,00	63,12	284,04
029000	Amtsgebäude					213.391,42	102,00	0,00	0,00	5.419,59	208.073,83
	1021	Grundstücke, Grundstückseinrichtungen und Infrastruktur				113.239,30	0,00	0,00	0,00	159,64	113.079,66
	1/0100000/00001	Amtshaus		0,0	0,0	17.476,82	0,00	0,00	0,00	0,00	17.476,82
	1/0290000/00001	Gemeindehaus/FF Brugg		0,0	0,0	1.210,00	0,00	0,00	0,00	0,00	1.210,00
	1/0290000/00002	Bauhof		0,0	0,0	86.400,00	0,00	0,00	0,00	0,00	86.400,00
	1/0290000/00003	Kulturzentrum Th./FF-Haus	01.01.1990	0,0	0,0	4.800,00	0,00	0,00	0,00	0,00	4.800,00
	2/2000001/00004	FF-Brugg/Gemeindehaus	01.01.1992	20,0	50,0	3.352,48	0,00	0,00	0,00	159,64	3.192,84
	1025	Technische Anlagen, Fahrzeuge und Maschinen				99.939,12	0,00	0,00	0,00	5.259,95	94.679,17
	2/2000001/00003	Kulturzentrum Th. FF-Haus	01.01.1990	18,0	50,0	99.939,12	0,00	0,00	0,00	5.259,95	94.679,17
	1028	Geleistete Anzahlungen für Anlagen und Anlagen in Bau				213,00	102,00	0,00	0,00	0,00	315,00
	2/2000001/00050	Neubau Gemeindeamt				213,00	102,00	0,00	0,00	0,00	315,00
031000	Amt für Raumordnung und Raumplanung					5.543,68	11.875,70	0,00	0,00	2.402,48	15.016,90
	1010	Immaterielle Vermögenswerte				5.543,68	11.875,70	0,00	0,00	2.402,48	15.016,90
	4/0100000/00038	immaterielle VM Wert Änderung RO, KG Brugg, KG Theras	10.09.2020	5,5	7,0	3.308,87	1.076,40	0,00	0,00	598,76	3.786,51
	4/0310000/00001	FLächenwidmung in der Marktgemeinde	13.11.2020	5,5	7,0	2.234,81	10.799,30	0,00	0,00	1.803,72	11.230,39
163000	Freiwillige Feuerwehr					43.433,48	0,00	0,00	0,00	4.292,17	39.141,31
	1026	Amts-, Betriebs- und Geschäftsausstattung				44.380,85	0,00	0,00	0,00	4.397,43	39.983,42
	3/0000001/00003	PV Anlage FF Kainreith	01.12.2017	10,5	15,0	13.177,46	0,00	0,00	0,00	1.145,87	12.031,59
	3/0000001/00004	PV Anlage FF Röhrwiesen	01.08.2018	11,5	15,0	14.943,25	0,00	0,00	0,00	1.195,46	13.747,79
	4/1630000/00001	UV Anlage FF Röhrwiesen	01.03.2015	13,0	20,0	4.153,96	0,00	0,00	0,00	296,71	3.857,25

Ansatz	MVAG Konto	Bezeichnung	Inbetrieb- nahme	RND	ND	Buchwert 31.12.2020	Zugänge/ + Umbuchungen -	Abgänge/ -	Wertaufholung+/ Wertminderung-	Abschreibung	Buchwert 31.12.2021
	4/1630000/00002	EBE FF-Sirene Rodingersdorf	01.04.2007	0,0	10,0	0,00	0,00	0,00	0,00	0,00	0,00
	4/1630000/00003	EBE FF-Sirene Walkenstein	01.04.2007	0,0	10,0	0,00	0,00	0,00	0,00	0,00	0,00
	4/1630000/00004	Drainage Löschteich Rodingersdorf	01.12.2014	32,5	40,0	5.776,31	0,00	0,00	0,00	172,43	5.603,88
	4/1630000/00005	Hydrant Horner Weg	01.04.2016	0,0	5,0	0,00	0,00	0,00	0,00	0,00	0,00
	4/1630000/00006	Hydrant umfahrbar	01.06.2018	1,0	5,0	2.272,21	0,00	0,00	0,00	1.136,11	1.136,10
	4/1630000/00007	Wärmebildkamera	01.05.2020	8,0	10,0	4.057,66	0,00	0,00	0,00	450,85	3.606,81
	1311	Investitionszuschüsse von Trägern öffentlichen Rechts				-947,37	0,00	0,00	0,00	-105,26	-842,11
	4/1630000/00008	KT Wärmebildkamera	30.06.2020	8,0	10,0	-947,37	0,00	0,00	0,00	-105,26	-842,11
164000	Förderung der Brandbekämpfung und Brandverhütung					1.060.391,71	0,00	0,00	0,00	16.179,50	1.044.212,21
	1021	Grundstücke, Grundstückseinrichtungen und Infrastruktur				197.651,14	0,00	0,00	0,00	3.399,02	194.252,12
	1/1640000/00001	FF Sigmundsherberg				34.816,00	0,00	0,00	0,00	0,00	34.816,00
	1/1640000/00002	FF Kainreith		0,0	0,0	32.801,81	0,00	0,00	0,00	0,00	32.801,81
	1/1640000/00003	FF Rodingersdorf		0,0	0,0	22.997,07	0,00	0,00	0,00	0,00	22.997,07
	1/1640000/00004	FF Walkenstein		0,0	0,0	4.915,00	0,00	0,00	0,00	0,00	4.915,00
	1/1640000/00005	Dorfzentrum/FF Röhrwiesen		0,0	0,0	27.329,90	0,00	0,00	0,00	0,00	27.329,90
	1/1640000/00006	FF Missingdorf		0,0	0,0	3.285,00	0,00	0,00	0,00	0,00	3.285,00
	1/1640000/00007	Vorplatz FF Kainreith	11.07.2019			126,98	0,00	0,00	0,00	0,00	126,98
	2/2000001/00010	FF-Haus Missingdorf	01.01.1992	20,0	50,0	71.379,38	0,00	0,00	0,00	3.399,02	67.980,36
	1022	Gebäude und Bauten				876.104,69	0,00	0,00	0,00	12.640,91	863.463,78
	2/2000001/00005	FF-Haus Sigmundsherberg	01.01.2001	29,0	50,0	208.598,96	0,00	0,00	0,00	6.953,30	201.645,66
	2/2000001/00006	FF-Haus Kainreith	01.01.1999	27,0	50,0	159.253,10	0,00	0,00	0,00	5.687,61	153.565,49
	2/2000001/00008	FF-Haus Walkenstein	01.01.1989	0,0	0,0	508.252,63	0,00	0,00	0,00	0,00	508.252,63
	1024	Sonderanlagen				4.535,88	0,00	0,00	0,00	139,57	4.396,31
	3/3000001/00151	WVA Überflurhydrant	29.07.2020	31,5	33,0	4.535,88	0,00	0,00	0,00	139,57	4.396,31
	1311	Investitionszuschüsse von Trägern öffentlichen Rechts				-17.900,00	0,00	0,00	0,00	0,00	-17.900,00
	2/2000001/00055	Eigenmittel durch FF Walkenstein	09.10.2020			-17.900,00	0,00	0,00	0,00	0,00	-17.900,00
164500	Förderung der Brandbekämpfung und Brandverhütung					522.421,83	0,00	0,00	0,00	13.722,50	508.699,33
	1022	Gebäude und Bauten				522.421,83	0,00	0,00	0,00	13.722,50	508.699,33
	2/2000001/00007	FF-Haus Rodingersdorf	01.01.2011	39,0	50,0	372.378,04	0,00	0,00	0,00	9.309,45	363.068,59
	2/2000001/00009	Dorfzentrum Röhrwiesen	01.01.2005	33,0	50,0	150.043,79	0,00	0,00	0,00	4.413,05	145.630,74
211000	Volksschule					411.187,08	196,00	14.975,00	0,00	16.835,18	379.572,90
	1010	Immaterielle Vermögenswerte				0,00	196,00	0,00	0,00	28,00	168,00
	4/2110000/00074	Antolin Schullizenz	29.06.2021	6,0	7,0	0,00	196,00	0,00	0,00	28,00	168,00

Ansatz	MVAG Konto	Bezeichnung	Inbetrieb- nahme	RND	ND	Buchwert 31.12.2020	Zugänge/ + Umbuchungen -	Abgänge/ -	Wertaufholung+/ Wertminderung-	Abschreibung	Buchwert 31.12.2021
	1021	Grundstücke, Grundstückseinrichtungen und Infrastruktur				159.603,57	0,00	0,00	0,00	2.514,29	157.089,28
	1/2110000/00001	Volksschule Sigmundsherberg		0,0	0,0	154.575,00	0,00	0,00	0,00	0,00	154.575,00
	2/2000001/00030	Spielplatz Volksschule Sigmundsherberg	01.01.2013	1,0	10,0	5.028,57	0,00	0,00	0,00	2.514,29	2.514,28
	1022	Gebäude und Bauten				220.594,18	0,00	0,00	0,00	6.893,57	213.700,61
	2/2000001/00011	Schulgebäude	01.01.1969	50,0	50,0	0,00	0,00	0,00	0,00	0,00	0,00
	2/2000001/00049	Volksschule Großsanierung	01.01.2013	31,0	40,0	220.594,18	0,00	0,00	0,00	6.893,57	213.700,61
	1026	Amts-, Betriebs- und Geschäftsausstattung				37.502,44	0,00	0,00	0,00	9.258,10	28.244,34
	4/2110000/00001	Funkhauptuhr	01.03.2007	0,0	10,0	0,00	0,00	0,00	0,00	0,00	0,00
	4/2110000/00010	Nestschaukel	01.02.2012	0,0	10,0	169,35	0,00	0,00	0,00	169,35	0,00
	4/2110000/00011	Lautsprecheranlage	01.05.2013	0,0	5,0	0,00	0,00	0,00	0,00	0,00	0,00
	4/2110000/00012	Tischtennistisch Outdoor	01.06.2013	1,0	10,0	82,91	0,00	0,00	0,00	41,46	41,45
	4/2110000/00013	Ballbad	01.06.2013	1,0	10,0	176,55	0,00	0,00	0,00	88,28	88,27
	4/2110000/00014	Wuzzler	01.06.2013	1,0	10,0	221,79	0,00	0,00	0,00	110,90	110,89
	4/2110000/00015	Beamer	01.06.2013	1,0	10,0	170,88	0,00	0,00	0,00	85,44	85,44
	4/2110000/00016	Drucker	01.06.2013	1,0	10,0	113,04	0,00	0,00	0,00	56,52	56,52
	4/2110000/00017	Monitor	01.06.2013	1,0	10,0	102,24	0,00	0,00	0,00	51,12	51,12
	4/2110000/00018	Bosch E-Herd	01.06.2013	1,0	10,0	155,80	0,00	0,00	0,00	77,90	77,90
	4/2110000/00019	Sandspielturm+-spielkran	01.06.2013	1,0	10,0	712,33	0,00	0,00	0,00	356,17	356,16
	4/2110000/00002	Klangbausteine	01.03.2007	5,0	20,0	280,31	0,00	0,00	0,00	46,72	233,59
	4/2110000/00020	Balkenwippe 4-sitzig	01.06.2013	1,0	10,0	243,99	0,00	0,00	0,00	122,00	121,99
	4/2110000/00021	Sandkasten mit Abdeckung	01.06.2013	1,0	10,0	470,79	0,00	0,00	0,00	235,40	235,39
	4/2110000/00022	Sitzgruppe Kombination	01.06.2013	1,0	10,0	965,15	0,00	0,00	0,00	482,58	482,57
	4/2110000/00023	Kletternetzpyramide	01.06.2013	1,0	10,0	1.227,98	0,00	0,00	0,00	613,99	613,99
	4/2110000/00024	Nestschaukel	01.06.2013	1,0	10,0	485,98	0,00	0,00	0,00	242,99	242,99
	4/2110000/00025	Materialhochschrank	01.06.2013	1,0	10,0	120,83	0,00	0,00	0,00	60,42	60,41
	4/2110000/00026	Doppeltürenschränk	01.06.2013	1,0	10,0	83,49	0,00	0,00	0,00	41,75	41,74
	4/2110000/00027	Müllsystem	01.06.2013	1,0	10,0	119,91	0,00	0,00	0,00	59,96	59,95
	4/2110000/00028	Schultaschenschränk (1)	01.06.2013	1,0	10,0	84,35	0,00	0,00	0,00	42,18	42,17
	4/2110000/00029	Schultaschenschränk (2)	01.06.2013	1,0	10,0	84,35	0,00	0,00	0,00	42,18	42,17
	4/2110000/00003	Sprungbrett "Bukarest"	01.04.2007	0,0	10,0	0,00	0,00	0,00	0,00	0,00	0,00
	4/2110000/00030	Schultaschenschränk (3)	01.06.2013	1,0	10,0	84,35	0,00	0,00	0,00	42,18	42,17
	4/2110000/00031	Schranksystem	01.06.2013	1,0	10,0	490,10	0,00	0,00	0,00	245,05	245,05
	4/2110000/00032	Schubkastenschränk	01.06.2013	1,0	10,0	93,05	0,00	0,00	0,00	46,53	46,52
	4/2110000/00033	Fernsehshchränk	01.06.2013	1,0	10,0	122,31	0,00	0,00	0,00	61,16	61,15
	4/2110000/00034	PC Tisch mit Unterbau	01.06.2013	1,0	10,0	102,90	0,00	0,00	0,00	51,45	51,45
	4/2110000/00035	Musikshchränk	01.06.2013	1,0	10,0	115,83	0,00	0,00	0,00	57,92	57,91
	4/2110000/00004	2 Trapeztsche	01.06.2007	0,0	10,0	0,00	0,00	0,00	0,00	0,00	0,00
	4/2110000/00040	Weichbodenmatte	01.06.2013	1,0	10,0	101,13	0,00	0,00	0,00	50,57	50,56

Ansatz	MVAG Konto	Bezeichnung	Inbetrieb- nahme	RND	ND	Buchwert 31.12.2020	Zugänge/ + Umbuchungen -	Abgänge/	Wertaufholung+/ Wertminderung-	Abschreibung	Buchwert 31.12.2021
	4/2110000/00041	Heizkörperverkleidung (1)	01.06.2013	0,0	5,0	0,00	0,00	0,00	0,00	0,00	0,00
	4/2110000/00042	Heizkörperverkleidung (2)	01.06.2013	0,0	5,0	0,00	0,00	0,00	0,00	0,00	0,00
	4/2110000/00043	Thermoport (1)	01.06.2013	0,0	5,0	0,00	0,00	0,00	0,00	0,00	0,00
	4/2110000/00044	Thermoport (2)	01.06.2013	0,0	5,0	0,00	0,00	0,00	0,00	0,00	0,00
	4/2110000/00045	Spiele indoor, outdoor, Bücher, Musikinstrumente	01.06.2013	0,0	5,0	0,00	0,00	0,00	0,00	0,00	0,00
	4/2110000/00046	Ikea Regale	01.10.2014	2,5	10,0	181,63	0,00	0,00	0,00	51,89	129,74
	4/2110000/00047	Grundig Fernseher Rio 40 CLE 7465 BL	01.05.2015	0,0	6,0	0,00	0,00	0,00	0,00	0,00	0,00
	4/2110000/00048	PV Anlage	01.09.2015	8,5	15,0	5.829,95	0,00	0,00	0,00	613,68	5.216,27
	4/2110000/00049	Reinigungswagen	01.02.2016	0,0	5,0	0,00	0,00	0,00	0,00	0,00	0,00
	4/2110000/00005	Kint-Boxen "Luft- und Luftdruck"	01.07.2007	0,0	10,0	0,00	0,00	0,00	0,00	0,00	0,00
	4/2110000/00050	Smartboard (1)	01.07.2019	4,5	7,0	4.568,77	0,00	0,00	0,00	830,69	3.738,08
	4/2110000/00051	Smartboard (2)	01.07.2019	4,5	7,0	4.568,77	0,00	0,00	0,00	830,69	3.738,08
	4/2110000/00052	Bosch Geschirrspüler	01.03.2018	4,0	8,0	446,18	0,00	0,00	0,00	89,24	356,94
	4/2110000/00053	HP ProBook 450 G5 - Laptop	01.05.2018	3,0	7,0	573,98	0,00	0,00	0,00	143,50	430,48
	4/2110000/00054	Notebook HP Pro Book 450G5	01.03.2019	4,0	7,0	700,00	0,00	0,00	0,00	140,00	560,00
	4/2110000/00055	Smartboard	01.02.2018	3,0	7,0	5.390,11	0,00	0,00	0,00	1.347,53	4.042,58
	4/2110000/00056	Smartboard	01.02.2018	3,0	7,0	5.390,11	0,00	0,00	0,00	1.347,53	4.042,58
	4/2110000/00006	Memo,Steckspiel "Nach Bildern erzählen"	01.12.2007	0,0	10,0	0,00	0,00	0,00	0,00	0,00	0,00
	4/2110000/00069	Couch Nachmittagsbetreuung	01.09.2020	8,5	10,0	2.671,25	0,00	0,00	0,00	281,18	2.390,07
	4/2110000/00007	10 Stk. Laptop DELL	01.02.2010	0,0	7,0	0,00	0,00	0,00	0,00	0,00	0,00
	4/2110000/00008	Minitower Dell	01.02.2010	0,0	7,0	0,00	0,00	0,00	0,00	0,00	0,00
	4/2110000/00009	Klettviereck	01.05.2011	0,0	10,0	0,00	0,00	0,00	0,00	0,00	0,00
	1311	Investitionszuschüsse von Trägern öffentlichen Rechts				-6.513,11	0,00	14.975,00	0,00	-1.858,78	-19.629,33
	2/2000001/00057	Kapitaltransferkonto für Dach (neu) 2020 VS	18.05.2021	31,0	32,0	0,00	0,00	14.272,04	0,00	-446,00	-13.826,04
	4/2110000/00057	Förderung Schul-u.Kdg.Fonds	01.05.2011	0,0	10,0	0,00	0,00	0,00	0,00	0,00	0,00
	4/2110000/00058	Förderung Schul-u.Kdg.Fonds	01.02.2012	0,0	10,0	-169,35	0,00	0,00	0,00	-169,35	0,00
	4/2110000/00059	Förderung Schul-u.Kdg.Fonds	01.02.2018	3,0	7,0	-866,26	0,00	0,00	0,00	-216,57	-649,69
	4/2110000/00060	Förderung Schul-u.Kdg.Fonds	01.02.2018	3,0	7,0	-866,26	0,00	0,00	0,00	-216,57	-649,69
	4/2110000/00061	Förderung Schul-u.Kdg.Fonds	01.03.2018	4,0	8,0	-111,55	0,00	0,00	0,00	-22,31	-89,24
	4/2110000/00062	Förderung Schul-u.Kdg.Fonds	01.05.2018	3,0	7,0	-108,86	0,00	0,00	0,00	-27,22	-81,64
	4/2110000/00066	Förderung Schul-u.Kdg.Fonds	01.09.2015	8,5	15,0	-1.457,49	0,00	0,00	0,00	-153,42	-1.304,07
	4/2110000/00070	Smartboard (1)	01.07.2019	4,5	7,0	-1.466,67	0,00	0,00	0,00	-266,67	-1.200,00
	4/2110000/00071	Smartboard (2)	01.07.2019	4,5	7,0	-1.466,67	0,00	0,00	0,00	-266,67	-1.200,00
	4/2110000/00073	Kapitaltransferkonto für Couch (Nachmit.betr.)	18.05.2021	8,5	9,5	0,00	0,00	702,96	0,00	-74,00	-628,96
	211002 Volksschule					16.500,00	0,00	4.125,00	0,00	825,00	11.550,00
	1024	Sonderanlagen				16.500,00	0,00	0,00	0,00	1.100,00	15.400,00
	4/2110000/00067	PV Anlage	01.01.2021	14,0	15,0	16.500,00	0,00	0,00	0,00	1.100,00	15.400,00

Ansatz	MVAG Konto	Bezeichnung	Inbetrieb- nahme	RND	ND	Buchwert 31.12.2020	Zugänge/ + Umbuchungen -	Abgänge/ -	Wertaufholung/ Wertminderung-	Abschreibung	Buchwert 31.12.2021
	1311	Investitionszuschüsse von Trägern öffentlichen Rechts				0,00	0,00	4.125,00	0,00	-275,00	-3.850,00
	4/2110000/00072	Kapitaltransferkonto für PV Anlage	18.05.2021	14,0	15,0	0,00	0,00	4.125,00	0,00	-275,00	-3.850,00
240000	Kindergärten					336.608,50	0,00	1.238,00	0,00	11.648,67	323.721,83
	1021	Grundstücke, Grundstückseinrichtungen und Infrastruktur				75.089,88	0,00	0,00	0,00	573,57	74.516,31
	1/2400000/00001	Kindergarten Sigmundsherberg		0,0	0,0	73.942,74	0,00	0,00	0,00	0,00	73.942,74
	2/2000001/00025	Spielplatz Kindergarten Sigmundsherberg	01.01.2013	1,0	10,0	1.147,14	0,00	0,00	0,00	573,57	573,57
	1022	Gebäude und Bauten				248.603,35	0,00	0,00	0,00	8.572,53	240.030,82
	2/2000001/00012	Kindergartengebäude Sigmundsherberg	01.01.2000	28,0	50,0	248.603,35	0,00	0,00	0,00	8.572,53	240.030,82
	1026	Amts-, Betriebs- und Geschäftsausstattung				16.241,39	0,00	0,00	0,00	3.149,57	13.091,82
	5/2400000/00001	Floormac + Zubehör	01.11.2008	0,0	5,0	0,00	0,00	0,00	0,00	0,00	0,00
	5/2400000/00010	Teppichboden Vorwerk	01.09.2014	0,0	5,0	0,00	0,00	0,00	0,00	0,00	0,00
	5/2400000/00011	Wickelkommode+Treppe	01.11.2015	3,5	10,0	395,39	0,00	0,00	0,00	87,86	307,53
	5/2400000/00012	PV Anlage	01.11.2015	8,5	15,0	5.608,64	0,00	0,00	0,00	590,38	5.018,26
	5/2400000/00013	Spielhaus mit Terrasse	01.10.2016	4,5	10,0	2.141,37	0,00	0,00	0,00	389,34	1.752,03
	5/2400000/00014	Kinderbank	01.10.2016	4,5	10,0	279,18	0,00	0,00	0,00	50,76	228,42
	5/2400000/00015	Rutsche gerade	01.10.2016	4,5	10,0	430,43	0,00	0,00	0,00	78,26	352,17
	5/2400000/00016	Kunststofftunnel	01.10.2016	4,5	10,0	800,36	0,00	0,00	0,00	145,52	654,84
	5/2400000/00017	Endabschluss aus Robinienholz (1)	01.10.2016	4,5	10,0	959,20	0,00	0,00	0,00	174,40	784,80
	5/2400000/00018	Endabschluss aus Robinienholz (2)	01.10.2016	4,5	10,0	959,20	0,00	0,00	0,00	174,40	784,80
	5/2400000/00019	Vorhänge für 2 Gruppen	01.12.2018	6,5	10,0	1.041,34	0,00	0,00	0,00	138,85	902,49
	5/2400000/00002	Notebook+Drucker	01.10.2010	0,0	7,0	0,00	0,00	0,00	0,00	0,00	0,00
	5/2400000/00020	berührungslose Armatur	01.02.2019	7,0	10,0	694,28	0,00	0,00	0,00	86,79	607,49
	5/2400000/00003	Thermoport (1)	01.06.2013	1,0	10,0	169,98	0,00	0,00	0,00	84,99	84,99
	5/2400000/00004	Thermoport (2)	01.06.2013	1,0	10,0	169,98	0,00	0,00	0,00	84,99	84,99
	5/2400000/00005	Sonnensegel (1)	01.09.2013	1,5	10,0	240,34	0,00	0,00	0,00	96,14	144,20
	5/2400000/00006	Sonnensegel (2)	01.09.2013	1,5	10,0	240,34	0,00	0,00	0,00	96,14	144,20
	5/2400000/00007	Nestschaukel	01.12.2013	1,5	10,0	636,62	0,00	0,00	0,00	254,65	381,97
	5/2400000/00008	Rutschenplattform	01.12.2013	1,5	10,0	1.376,46	0,00	0,00	0,00	550,58	825,88
	5/2400000/00009	Geschirrspüler Bosch	01.08.2014	0,5	8,0	98,28	0,00	0,00	0,00	65,52	32,76
	1311	Investitionszuschüsse von Trägern öffentlichen Rechts				-3.326,12	0,00	1.238,00	0,00	-647,00	-3.917,12
	2/2000001/00058	Kapitaltransferkonto PV Anlage Kdg Gebäude	11.06.2021	28,0	29,0	0,00	0,00	1.238,00	0,00	-42,69	-1.195,31
	5/2400000/00021	Förderung Schul-u.Kdg.Fonds	01.06.2013	1,0	10,0	-42,49	0,00	0,00	0,00	-21,25	-21,24
	5/2400000/00022	Förderung Schul-u.Kdg.Fonds	01.06.2013	1,0	10,0	-42,49	0,00	0,00	0,00	-21,25	-21,24
	5/2400000/00023	Förderung Schul-u.Kdg.Fonds	01.09.2013	1,5	10,0	-60,09	0,00	0,00	0,00	-24,04	-36,05
	5/2400000/00024	Förderung Schul-u.Kdg.Fonds	01.09.2013	1,5	10,0	-60,09	0,00	0,00	0,00	-24,04	-36,05
	5/2400000/00025	Förderung Schul-u.Kdg.Fonds	01.12.2013	1,5	10,0	-159,16	0,00	0,00	0,00	-63,66	-95,50

Ansatz	MVAG Konto	Bezeichnung	Inbetrieb- nahme	RND	ND	Buchwert 31.12.2020	Zugänge/ + Umbuchungen -	Abgänge/	Wertaufholung+/ Wertminderung-	Abschreibung	Buchwert 31.12.2021
	5/2400000/00026	Förderung Schul-u.Kdg.Fonds	01.12.2013	1,5	10,0	-68,37	0,00	0,00	0,00	-27,35	-41,02
	5/2400000/00027	Förderung Schul-u.Kdg.Fonds	01.11.2015	3,5	10,0	-98,84	0,00	0,00	0,00	-21,96	-76,88
	5/2400000/00028	Förderung Schul-u.Kdg.Fonds	01.11.2015	8,5	15,0	-1.402,15	0,00	0,00	0,00	-147,59	-1.254,56
	5/2400000/00029	Förderung Schul-u.Kdg.Fonds	01.10.2016	4,5	10,0	-535,34	0,00	0,00	0,00	-97,33	-438,01
	5/2400000/00030	Förderung Schul-u.Kdg.Fonds	01.10.2016	4,5	10,0	-69,80	0,00	0,00	0,00	-12,69	-57,11
	5/2400000/00031	Förderung Schul-u.Kdg.Fonds	01.10.2016	4,5	10,0	-107,61	0,00	0,00	0,00	-19,57	-88,04
	5/2400000/00032	Förderung Schul-u.Kdg.Fonds	01.10.2016	4,5	10,0	-200,09	0,00	0,00	0,00	-36,38	-163,71
	5/2400000/00033	Förderung Schul-u.Kdg.Fonds	01.10.2016	4,5	10,0	-239,80	0,00	0,00	0,00	-43,60	-196,20
	5/2400000/00034	Förderung Schul-u.Kdg.Fonds	01.10.2016	4,5	10,0	-239,80	0,00	0,00	0,00	-43,60	-196,20
240001	Kindergarten Sigmundsherberg - TBE					34.659,83	0,00	0,00	0,00	2.390,33	32.269,50
	1025	Technische Anlagen, Fahrzeuge und Maschinen				34.659,83	0,00	0,00	0,00	2.390,33	32.269,50
	5/2400000/00039	Pelletsheizung	01.09.2020	13,5	15,0	34.659,83	0,00	0,00	0,00	2.390,33	32.269,50
240002	Kindergarten Sigmundsherberg Um- und Zubau					481.629,32	545.091,50	172.500,00	0,00	21.964,69	832.256,13
	1021	Grundstücke, Grundstückseinrichtungen und Infrastruktur				0,00	23.953,25	0,00	0,00	1.289,73	22.663,52
	5/2400000/00041	Sonnensegel neu	14.04.2021	9,0	10,0	0,00	2.176,44	0,00	0,00	217,64	1.958,80
	5/2400000/00042	2 Sandkästen neu	14.04.2021	9,0	10,0	0,00	7.035,56	0,00	0,00	703,56	6.332,00
	5/2400000/00096	DoppelstabmattenZaun	23.08.2021	19,5	20,0	0,00	14.741,25	0,00	0,00	368,53	14.372,72
	1022	Gebäude und Bauten				652.299,75	450.222,70	0,00	0,00	22.050,45	1.080.472,00
	2/2400020/00001	Um- u. Zubau Kdg Sig	01.04.2021	49,0	50,0	652.299,75	450.222,70	0,00	0,00	22.050,45	1.080.472,00
	1026	Amts-, Betriebs- und Geschäftsausstattung				0,00	70.915,55	0,00	0,00	7.225,92	63.689,63
	5/2400000/00040	Einbauküche Modell Villalux inkl. Induktionskochfeld, Backr	22.01.2021	9,0	10,0	0,00	10.606,67	0,00	0,00	1.060,67	9.546,00
	5/2400000/00043	Regalschrank geschlossen inkl. Wandanschlussblende	01.04.2021	9,0	10,0	0,00	617,36	0,00	0,00	61,74	555,62
	5/2400000/00044	Garderobe 5 Stk + 2 Stk Ecke	01.04.2021	9,0	10,0	0,00	5.266,99	0,00	0,00	526,70	4.740,29
	5/2400000/00045	Kinderküche	01.04.2021	9,0	10,0	0,00	1.322,10	0,00	0,00	132,21	1.189,89
	5/2400000/00046	Bausteinwagen 3 Stk groß, 2 Stk mittel 3 Stk klein	01.04.2021	9,0	10,0	0,00	448,58	0,00	0,00	44,86	403,72
	5/2400000/00047	Raumhaus Sonderkonstruktion	29.04.2021	9,0	10,0	0,00	7.316,10	0,00	0,00	731,61	6.584,49
	5/2400000/00048	Bau- und Spielteppiche 3 Stk	01.04.2021	9,0	10,0	0,00	468,13	0,00	0,00	46,81	421,32
	5/2400000/00049	Kinderfauteuil 2 Stk	01.04.2021	9,0	10,0	0,00	180,50	0,00	0,00	18,05	162,45
	5/2400000/00050	Verlängerungsseil mit Stellacht + Sicherheitskarabiner	01.04.2021	9,0	10,0	0,00	61,39	0,00	0,00	6,14	55,25
	5/2400000/00051	Gemeinschaftsbank 12 Stk	01.04.2021	9,0	10,0	0,00	1.280,49	0,00	0,00	128,05	1.152,44
	5/2400000/00052	Puppenkleiderschrank	01.04.2021	9,0	10,0	0,00	231,85	0,00	0,00	23,19	208,66
	5/2400000/00053	Rollenspielschrank	01.04.2021	9,0	10,0	0,00	292,83	0,00	0,00	29,28	263,55
	5/2400000/00054	Baupodest quadratisch, 2 Stk. Rampe	01.04.2021	9,0	10,0	0,00	413,27	0,00	0,00	41,33	371,94
	5/2400000/00055	Materialschrank offen	01.04.2021	9,0	10,0	0,00	1.452,49	0,00	0,00	145,25	1.307,24
	5/2400000/00056	Schrank mit 10 Eigentumsladen	01.04.2021	9,0	10,0	0,00	377,63	0,00	0,00	37,76	339,87
	5/2400000/00057	Schrank mit 15 Eigentumsladen	01.04.2021	9,0	10,0	0,00	518,65	0,00	0,00	51,87	466,78

Ansatz	MVAG	Bezeichnung	Inbetrieb-	RND	ND	Buchwert	Zugänge/	Abgänge/	Wertaufholung+/	Abschreibung	Buchwert
	Konto		nahme			31.12.2020	+ Umbuchungen -	-	Wertminderung-		31.12.2021
	5/2400000/00058	Portfolioschrank	01.04.2021	9,0	10,0	0,00	205,43	0,00	0,00	20,54	184,89
	5/2400000/00059	Hängeschrank geschlossen	01.04.2021	9,0	10,0	0,00	199,26	0,00	0,00	19,93	179,33
	5/2400000/00060	Hängeschrank Regal/Tür	01.04.2021	9,0	10,0	0,00	279,95	0,00	0,00	28,00	251,95
	5/2400000/00061	offener Aufsatz	01.04.2021	9,0	10,0	0,00	76,04	0,00	0,00	7,60	68,44
	5/2400000/00062	Aufsatzschrank	01.04.2021	9,0	10,0	0,00	339,64	0,00	0,00	33,96	305,68
	5/2400000/00063	Rundtisch	01.04.2021	9,0	10,0	0,00	116,74	0,00	0,00	11,67	105,07
	5/2400000/00064	Tisch rechteckig	01.04.2021	9,0	10,0	0,00	617,06	0,00	0,00	61,71	555,35
	5/2400000/00065	Trocknerwagen	01.04.2021	9,0	10,0	0,00	274,02	0,00	0,00	27,40	246,62
	5/2400000/00066	Kreativwagen	01.04.2021	9,0	10,0	0,00	326,53	0,00	0,00	32,65	293,88
	5/2400000/00067	Liegematratze	01.04.2021	9,0	10,0	0,00	114,77	0,00	0,00	11,48	103,29
	5/2400000/00068	Schreibtisch mit Lade	01.04.2021	9,0	10,0	0,00	267,04	0,00	0,00	26,70	240,34
	5/2400000/00069	Tisch halbrund	01.04.2021	9,0	10,0	0,00	340,00	0,00	0,00	34,00	306,00
	5/2400000/00070	Regalschrank offen	01.04.2021	9,0	10,0	0,00	640,83	0,00	0,00	64,08	576,75
	5/2400000/00071	Papierfächerschrank offen	01.04.2021	9,0	10,0	0,00	445,28	0,00	0,00	44,53	400,75
	5/2400000/00072	Zahnputzbecher	01.04.2021	4,0	5,0	0,00	31,74	0,00	0,00	6,35	25,39
	5/2400000/00073	Wickelkommode mit Treppe und Sprossen	01.04.2021	9,0	10,0	0,00	1.207,07	0,00	0,00	120,71	1.086,36
	5/2400000/00074	Windeleimer	01.04.2021	9,0	10,0	0,00	87,64	0,00	0,00	8,76	78,88
	5/2400000/00075	Hängeschrank geschlossen	01.04.2021	9,0	10,0	0,00	125,18	0,00	0,00	12,52	112,66
	5/2400000/00076	Garderoben-Eigentumskästchen 2 Stk.	01.04.2021	9,0	10,0	0,00	719,44	0,00	0,00	71,94	647,50
	5/2400000/00077	offener Garderobenschrank, Garoderobenbank mit Rückwa	01.04.2021	9,0	10,0	0,00	567,56	0,00	0,00	56,76	510,80
	5/2400000/00078	Regalschrank geschlossen	01.04.2021	9,0	10,0	0,00	1.039,41	0,00	0,00	103,94	935,47
	5/2400000/00079	Bau- und Spielteppich	01.04.2021	9,0	10,0	0,00	329,67	0,00	0,00	32,97	296,70
	5/2400000/00080	Wandschutzbrett	01.04.2021	9,0	10,0	0,00	242,96	0,00	0,00	24,30	218,66
	5/2400000/00081	Stapelstuhl	01.04.2021	9,0	10,0	0,00	634,67	0,00	0,00	63,47	571,20
	5/2400000/00082	Tisch quadratisch	01.04.2021	9,0	10,0	0,00	186,15	0,00	0,00	18,62	167,53
	5/2400000/00083	Regalschrank + Sperre + Bücherschrank	01.04.2021	9,0	10,0	0,00	991,09	0,00	0,00	99,11	891,98
	5/2400000/00084	Gartenbank	01.04.2021	9,0	10,0	0,00	600,83	0,00	0,00	60,08	540,75
	5/2400000/00085	Gartentisch	01.04.2021	9,0	10,0	0,00	553,49	0,00	0,00	55,35	498,14
	5/2400000/00086	Telefonanlage	01.04.2021	9,0	10,0	0,00	2.405,00	0,00	0,00	240,50	2.164,50
	5/2400000/00087	Sitz-Drops Elli 2 Stk	17.06.2021	9,0	10,0	0,00	178,69	0,00	0,00	17,87	160,82
	5/2400000/00088	Deckenhaken f. abgehängte Decke	17.06.2021	9,0	10,0	0,00	162,56	0,00	0,00	16,26	146,30
	5/2400000/00089	Kinderstuhl Garant 25 Stk.	17.06.2021	9,0	10,0	0,00	902,02	0,00	0,00	90,20	811,82
	5/2400000/00090	Hocker rund 3 Stk.	17.06.2021	9,0	10,0	0,00	162,97	0,00	0,00	16,30	146,67
	5/2400000/00091	Puppenküchenzeile	17.06.2021	9,0	10,0	0,00	512,27	0,00	0,00	51,23	461,04
	5/2400000/00092	Spielteppich 2x2	17.06.2021	9,0	10,0	0,00	120,42	0,00	0,00	12,04	108,38
	5/2400000/00093	Sofa Nlala klein	17.06.2021	9,0	10,0	0,00	261,58	0,00	0,00	26,16	235,42
	5/2400000/00094	Bilderbuchwagen	17.06.2021	9,0	10,0	0,00	139,01	0,00	0,00	13,90	125,11
	5/2400000/00095	Zahnputzbecherleiste 2,9 lfm	17.06.2021	9,0	10,0	0,00	326,34	0,00	0,00	32,63	293,71
	5/2400001/00001	Hängeschränke, Ecke, Bank	01.04.2021	9,0	10,0	0,00	3.071,99	0,00	0,00	307,20	2.764,79

Ansatz	MVAG Konto	Bezeichnung	Inbetrieb- nahme	RND	ND	Buchwert 31.12.2020	Zugänge/ + Umbuchungen	Abgänge/ -	Wertaufholung+/ Wertminderung-	Abschreibung	Buchwert 31.12.2021
	5/2400001/00010	Verlängerungsseil mit Stellacht + Sicherheitskarabiner	01.04.2021	9,0	10,0	0,00	61,39	0,00	0,00	6,14	55,25
	5/2400001/00011	Wendehocker	01.04.2021	9,0	10,0	0,00	221,12	0,00	0,00	22,11	199,01
	5/2400001/00012	Gemeinschaftsbank	01.04.2021	9,0	10,0	0,00	1.099,76	0,00	0,00	109,98	989,78
	5/2400001/00013	Drehhocker mit Lehne	01.04.2021	9,0	10,0	0,00	443,60	0,00	0,00	44,36	399,24
	5/2400001/00014	Liegematratze	01.04.2021	9,0	10,0	0,00	254,06	0,00	0,00	25,41	228,65
	5/2400001/00015	Baupodest	01.04.2021	9,0	10,0	0,00	582,99	0,00	0,00	58,30	524,69
	5/2400001/00016	Materialschrank offen	01.04.2021	9,0	10,0	0,00	212,23	0,00	0,00	21,22	191,01
	5/2400001/00017	Schrank mit 15 Eigentumsladen	01.04.2021	9,0	10,0	0,00	518,65	0,00	0,00	51,87	466,78
	5/2400001/00018	Photorahmen	01.04.2021	4,0	5,0	0,00	74,43	0,00	0,00	14,89	59,54
	5/2400001/00019	Tisch rechteckig	01.04.2021	9,0	10,0	0,00	306,51	0,00	0,00	30,65	275,86
	5/2400001/00002	Regalschrank geschlossen	01.04.2021	9,0	10,0	0,00	152,16	0,00	0,00	15,22	136,94
	5/2400001/00020	Schreibtisch mit Lade	01.04.2021	9,0	10,0	0,00	266,94	0,00	0,00	26,69	240,25
	5/2400001/00021	Bau- und Spielteppich	01.04.2021	9,0	10,0	0,00	471,15	0,00	0,00	47,12	424,03
	5/2400001/00022	Sitzkissen rund	01.04.2021	4,0	5,0	0,00	138,47	0,00	0,00	27,69	110,78
	5/2400001/00023	Gehspiegel mit Haltestange	01.04.2021	9,0	10,0	0,00	225,34	0,00	0,00	22,53	202,81
	5/2400001/00024	Sitzkissenwagen	01.04.2021	9,0	10,0	0,00	58,63	0,00	0,00	5,86	52,77
	5/2400001/00025	Servierwagen	01.04.2021	9,0	10,0	0,00	334,06	0,00	0,00	33,41	300,65
	5/2400001/00026	Stapelstuhl	01.04.2021	9,0	10,0	0,00	476,00	0,00	0,00	47,60	428,40
	5/2400001/00027	Tisch rechteckig mit Zweisäulengestell	01.04.2021	9,0	10,0	0,00	217,81	0,00	0,00	21,78	196,03
	5/2400001/00028	Sonderschrank DP Einbau	01.04.2021	9,0	10,0	0,00	1.013,57	0,00	0,00	101,36	912,21
	5/2400001/00029	Regalschrank geschlossen	01.04.2021	9,0	10,0	0,00	206,34	0,00	0,00	20,63	185,71
	5/2400001/00003	Wickelkommode mit Treppe und Sprossen	01.04.2021	9,0	10,0	0,00	1.096,40	0,00	0,00	109,64	986,76
	5/2400001/00030	Einbau-Kühlschrank mit Gefrierfach	01.04.2021	9,0	10,0	0,00	745,90	0,00	0,00	74,59	671,31
	5/2400001/00031	Gartenbank	01.04.2021	9,0	10,0	0,00	193,13	0,00	0,00	19,31	173,82
	5/2400001/00032	Gartentisch	01.04.2021	9,0	10,0	0,00	181,29	0,00	0,00	18,13	163,16
	5/2400001/00033	Sitz-Drops Elli 2 Stk.	17.06.2021	9,0	10,0	0,00	178,69	0,00	0,00	17,87	160,82
	5/2400001/00034	Photorahmen 15 Stk	17.06.2021	9,0	10,0	0,00	73,87	0,00	0,00	7,39	66,48
	5/2400001/00035	Deckenhaken f. abgehängte Decke	17.06.2021	9,0	10,0	0,00	162,56	0,00	0,00	16,26	146,30
	5/2400001/00036	Teeküche mit Nischenrückwand und Spüle-Becken	17.06.2021	9,0	10,0	0,00	1.780,47	0,00	0,00	178,05	1.602,42
	5/2400001/00037	Raumpodest mit Linoleum	17.06.2021	9,0	10,0	0,00	2.706,07	0,00	0,00	270,61	2.435,46
	5/2400001/00038	Krippenstuhl Garant 15 Stk	17.06.2021	9,0	10,0	0,00	595,01	0,00	0,00	59,50	535,51
	5/2400001/00039	Teeküche mit Nischenrückwand und Einbauspüle	17.06.2021	9,0	10,0	0,00	1.855,39	0,00	0,00	185,54	1.669,85
	5/2400001/00004	Windeleimer	01.04.2021	9,0	10,0	0,00	85,64	0,00	0,00	8,56	77,08
	5/2400001/00040	Wandregal auf Schienen	17.06.2021	9,0	10,0	0,00	206,73	0,00	0,00	20,67	186,06
	5/2400001/00005	Regalschrank offen	01.04.2021	9,0	10,0	0,00	557,86	0,00	0,00	55,79	502,07
	5/2400001/00006	Papierfächerschrank offen	01.04.2021	9,0	10,0	0,00	404,88	0,00	0,00	40,49	364,39
	5/2400001/00007	Deckenschrank	01.04.2021	9,0	10,0	0,00	212,26	0,00	0,00	21,23	191,03
	5/2400001/00008	Bettzeugschrank liegend	01.04.2021	9,0	10,0	0,00	490,10	0,00	0,00	49,01	441,09
	5/2400001/00009	Bausteinwagen	01.04.2021	9,0	10,0	0,00	298,24	0,00	0,00	29,82	268,42

Ansatz	MVAG	Bezeichnung	Inbetrieb-	RND	ND	Buchwert	Zugänge/	Abgänge/	Wertaufholung+/	Abschreibung	Buchwert
	Konto		nahme			31.12.2020	+ Umbuchungen -	-	Wertminderung-		31.12.2021
	5/2400020/00001	Feuerlöschgeräte + Schilder	15.03.2021	4,0	5,0	0,00	1.098,48	0,00	0,00	219,70	878,78
	1311	Investitionszuschüsse von Trägern öffentlichen Rechts				-170.670,43	0,00	171.400,00	0,00	-8.470,68	-333.599,75
	2/2400020/00002	Förderung des Bundes	01.04.2021	49,0	50,0	-170.670,43	0,00	0,00	0,00	-3.413,41	-167.257,02
	2/2400020/00003	Landesförderung Barrierefreiheit Kdg/TBE	01.04.2021	49,0	50,0	0,00	0,00	24.200,00	0,00	-484,00	-23.716,00
	2/2400020/00004	Landesförderung Investitionskostenzuschuss	01.04.2021	49,0	50,0	0,00	0,00	125.000,00	0,00	-2.500,00	-122.500,00
	5/2400000/00100	Kapt.tr.kto Regalschrank geschlossen inkl. Wandanschluss	22.01.2021	9,0	10,0	0,00	0,00	144,47	0,00	-14,45	-130,02
	5/2400000/00101	Kap.tr.kto Garderobe 5 Stk + 2 Stk Ecke	22.01.2021	9,0	10,0	0,00	0,00	1.232,51	0,00	-123,25	-1.109,26
	5/2400000/00102	Kap.tr.kto Kinderküche	22.01.2021	9,0	10,0	0,00	0,00	309,38	0,00	-30,94	-278,44
	5/2400000/00103	Kap.tr.kto Bausteinwagen 3 Stk groß, 2 Stk mittel 3 Stk klei	22.01.2021	9,0	10,0	0,00	0,00	104,97	0,00	-10,50	-94,47
	5/2400000/00104	Kap.tr.kto Raumhaus Sonderkonstruktion	22.01.2021	9,0	10,0	0,00	0,00	1.712,02	0,00	-171,20	-1.540,82
	5/2400000/00105	Kapt.tr.kto Bau- und Spielteppiche 3 Stk	22.01.2021	9,0	10,0	0,00	0,00	109,55	0,00	-10,96	-98,59
	5/2400000/00106	Kapt.tr.kto Kinderfauteuil 2 Stk	22.01.2021	9,0	10,0	0,00	0,00	42,24	0,00	-4,22	-38,02
	5/2400000/00107	Kap.tr.kto Verlängerungsseil mit Stellacht + Sicherheitskara	22.01.2021	9,0	10,0	0,00	0,00	14,37	0,00	-1,44	-12,93
	5/2400000/00108	Kap.tr.kto Gemeinschaftsbank 12 Stk	22.01.2021	9,0	10,0	0,00	0,00	299,64	0,00	-29,96	-269,68
	5/2400000/00109	Kap.tr.kto Puppenkleiderschrank	22.01.2021	9,0	10,0	0,00	0,00	54,25	0,00	-5,43	-48,82
	5/2400000/00110	Kap.tr.kto Rollenspielschrank	22.01.2021	9,0	10,0	0,00	0,00	68,52	0,00	-6,85	-61,67
	5/2400000/00111	Kap.tr.kto Baupodest quadratisch, 2 Stk. Rampe	22.01.2021	9,0	10,0	0,00	0,00	96,71	0,00	-9,67	-87,04
	5/2400000/00112	Kap.tr.kto Materialschrank offen, Kindergarten Sigmundshe	22.01.2021	9,0	10,0	0,00	0,00	339,89	0,00	-33,99	-305,90
	5/2400000/00113	Kap.tr.kto Schrank mit 10 Eigentumsladen	22.01.2021	9,0	10,0	0,00	0,00	88,37	0,00	-8,84	-79,53
	5/2400000/00114	Kap.tr.kto Schrank mit 15 Eigentumsladen	22.01.2021	9,0	10,0	0,00	0,00	121,37	0,00	-12,14	-109,23
	5/2400000/00115	Kap.tr.kto Portfolioschrank	22.01.2021	9,0	10,0	0,00	0,00	48,07	0,00	-4,81	-43,26
	5/2400000/00116	Kap.tr.kto Hängeschrank geschlossen	22.01.2021	9,0	10,0	0,00	0,00	46,63	0,00	-4,66	-41,97
	5/2400000/00117	Kap.tr.kto Hängeschrank Regal/Tür	22.01.2021	9,0	10,0	0,00	0,00	65,51	0,00	-6,55	-58,96
	5/2400000/00118	Kap.tr.kto offener Aufsatz	22.01.2021	9,0	10,0	0,00	0,00	17,79	0,00	-1,78	-16,01
	5/2400000/00119	Kap.tr.kto Aufsatzschrank	22.01.2021	9,0	10,0	0,00	0,00	79,48	0,00	-7,95	-71,53
	5/2400000/00120	Kap.tr.kto Rundtisch	22.01.2021	9,0	10,0	0,00	0,00	27,32	0,00	-2,73	-24,59
	5/2400000/00121	Kap.tr.kto Tisch rechteckig	22.01.2021	9,0	10,0	0,00	0,00	144,40	0,00	-14,44	-129,96
	5/2400000/00122	Kap.tr.kto Trocknerwagen	22.01.2021	9,0	10,0	0,00	0,00	64,12	0,00	-6,41	-57,71
	5/2400000/00123	Kap.tr.kto Kreativwagen	22.01.2021	9,0	10,0	0,00	0,00	76,41	0,00	-7,64	-68,77
	5/2400000/00124	Kap.tr.kto Liegematratze	22.01.2021	9,0	10,0	0,00	0,00	26,86	0,00	-2,69	-24,17
	5/2400000/00125	Kap.tr.kto Schreibtisch mit Lade	22.01.2021	9,0	10,0	0,00	0,00	62,49	0,00	-6,25	-56,24
	5/2400000/00126	Kap.tr.kto Tisch halbrund	22.01.2021	9,0	10,0	0,00	0,00	79,56	0,00	-7,96	-71,60
	5/2400000/00127	Kap.tr.kto Regalschrank offen	22.01.2021	9,0	10,0	0,00	0,00	149,96	0,00	-15,00	-134,96
	5/2400000/00128	Kap.tr.kto Papierfächerschrank offen	22.01.2021	9,0	10,0	0,00	0,00	104,20	0,00	-10,42	-93,78
	5/2400000/00129	Kap.tr.kto Zahnputzbecher	22.01.2021	9,0	10,0	0,00	0,00	7,43	0,00	-0,74	-6,69
	5/2400000/00130	Kapt.tr.kto Wickelkommode mit Treppe und Sprossen	22.01.2021	9,0	10,0	0,00	0,00	282,46	0,00	-28,25	-254,21
	5/2400000/00131	Kap.tr.kto Windeleimer	22.01.2021	9,0	10,0	0,00	0,00	20,51	0,00	-2,05	-18,46
	5/2400000/00132	Kap.tr.kto Hängeschrank geschlossen	22.01.2021	9,0	10,0	0,00	0,00	29,29	0,00	-2,93	-26,36

Ansatz	MVAG	Bezeichnung	Inbetrieb-	RND	ND	Buchwert	Zugänge/	Abgänge/	Wertaufholung+/	Abschreibung	Buchwert
	Konto		nahme			31.12.2020	+ Umbuchungen -	-	Wertminderung-		31.12.2021
	5/2400000/00133	Kap.tr.kto Garderoben-Eigentumskästchen 2 Stk.	22.01.2021	9,0	10,0	0,00	0,00	168,35	0,00	-16,84	-151,51
	5/2400000/00134	Kap.tr.kto offener Garderobenschrank, Garderobenschrank n	22.01.2021	9,0	10,0	0,00	0,00	132,81	0,00	-13,28	-119,53
	5/2400000/00135	Kap.tr.kto Regalschrank geschlossen	22.01.2021	9,0	10,0	0,00	0,00	243,23	0,00	-24,32	-218,91
	5/2400000/00136	Kap.tr.kto Bau- und Spielteppich	22.01.2021	9,0	10,0	0,00	0,00	77,15	0,00	-7,72	-69,43
	5/2400000/00137	Kap.tr.kto Wandschutzbrett	22.01.2021	9,0	10,0	0,00	0,00	56,85	0,00	-5,69	-51,16
	5/2400000/00138	Kap.tr.kto Stapelstuhl	22.01.2021	9,0	10,0	0,00	0,00	148,52	0,00	-14,85	-133,67
	5/2400000/00139	Kap.tr.kto Tisch quadratisch	22.01.2021	9,0	10,0	0,00	0,00	43,56	0,00	-4,36	-39,20
	5/2400000/00140	Kap.tr.kto Regalschrank + Sperre + Bücherschrank	22.01.2021	9,0	10,0	0,00	0,00	231,92	0,00	-23,19	-208,73
	5/2400000/00141	Kap.tr.kto Gartenbank	22.01.2021	9,0	10,0	0,00	0,00	140,60	0,00	-14,06	-126,54
	5/2400000/00142	Kap.tr.kto Gartentisch	22.01.2021	9,0	10,0	0,00	0,00	129,52	0,00	-12,95	-116,57
	5/2400000/00143	Kap.tr.kto Telefonanlage	22.01.2021	9,0	10,0	0,00	0,00	562,79	0,00	-56,28	-506,51
	5/2400000/00144	Kap.tr.kto Sitz-Drops Elli 2 Stk	22.01.2021	9,0	10,0	0,00	0,00	41,81	0,00	-4,18	-37,63
	5/2400000/00145	Kap.tr.kto Deckenhaken f. abgehängte Decke	22.01.2021	9,0	10,0	0,00	0,00	38,04	0,00	-3,80	-34,24
	5/2400000/00146	Kap.tr.kto Kinderstuhl Garant 25 Stk.	22.01.2021	9,0	10,0	0,00	0,00	211,08	0,00	-21,11	-189,97
	5/2400000/00147	Kap.tr.kto Hocker rund 3 Stk.	22.01.2021	9,0	10,0	0,00	0,00	38,14	0,00	-3,81	-34,33
	5/2400000/00148	Kap.tr.kto Puppenküchenzeile	22.01.2021	9,0	10,0	0,00	0,00	119,87	0,00	-11,99	-107,88
	5/2400000/00149	Kap.tr.kto Spielteppich 2x2	22.01.2021	9,0	10,0	0,00	0,00	28,18	0,00	-2,82	-25,36
	5/2400000/00150	Kap.tr.kto Sofa Nlala klein	22.01.2021	9,0	10,0	0,00	0,00	61,21	0,00	-6,12	-55,09
	5/2400000/00151	Kap.tr.kto Bilderbuchwagen	22.01.2021	9,0	10,0	0,00	0,00	32,53	0,00	-3,25	-29,28
	5/2400000/00152	Kap.tr.kto Zahnputzbecherleiste 2,9 lfm	22.01.2021	9,0	10,0	0,00	0,00	76,37	0,00	-7,64	-68,73
	5/2400000/00153	Kap.tr.kto DoppelstabmattenZaun	22.01.2021	19,0	20,0	0,00	0,00	3.449,56	0,00	-172,48	-3.277,08
	5/2400000/00097	Kap.tr.kto Einbauküche Modell Villalux inkl. Induktionskocher	18.01.2021	9,0	10,0	0,00	0,00	2.482,04	0,00	-248,20	-2.233,84
	5/2400000/00098	Kap.tr.kto Sonnensegel neu	22.01.2021	9,0	10,0	0,00	0,00	509,30	0,00	-50,93	-458,37
	5/2400000/00099	Kap.tr.kto 2 Sandkästen neu	22.01.2021	9,0	10,0	0,00	0,00	1.646,37	0,00	-164,64	-1.481,73
	5/2400001/00041	Kap.tr.kto Hängeschränke, Ecke, Bank	22.01.2021	9,0	10,0	0,00	0,00	718,87	0,00	-71,89	-646,98
	5/2400001/00042	Kap.tr.kto Regalschrank geschlossen	22.01.2021	9,0	10,0	0,00	0,00	35,61	0,00	-3,56	-32,05
	5/2400001/00043	Kap.tr.kto Wickelkommode mit Treppe und Sprossen	22.01.2021	9,0	10,0	0,00	0,00	256,57	0,00	-25,66	-230,91
	5/2400001/00044	Kap.tr.kto Windeleimer	22.01.2021	9,0	10,0	0,00	0,00	20,04	0,00	-2,00	-18,04
	5/2400001/00045	Kap.tr.kto Regalschrank offen	22.01.2021	9,0	10,0	0,00	0,00	130,54	0,00	-13,05	-117,49
	5/2400001/00046	Kap.tr.kto Papierfächerschrank offen	22.01.2021	9,0	10,0	0,00	0,00	94,74	0,00	-9,47	-85,27
	5/2400001/00047	Kap.tr.kto Deckenschrank	22.01.2021	9,0	10,0	0,00	0,00	49,67	0,00	-4,97	-44,70
	5/2400001/00048	Kap.tr.kto Bettzeugschrank liegend	22.01.2021	9,0	10,0	0,00	0,00	114,69	0,00	-11,47	-103,22
	5/2400001/00049	Kap.tr.kto Bausteinwagen	22.01.2021	9,0	10,0	0,00	0,00	69,79	0,00	-6,98	-62,81
	5/2400001/00050	Kap.tr.kto Verlängerungsseil mit Stellacht + Sicherheitskarabiner	22.01.2021	9,0	10,0	0,00	0,00	14,37	0,00	-1,44	-12,93
	5/2400001/00051	Kap.tr.kto Wendehocker	22.01.2021	9,0	10,0	0,00	0,00	51,74	0,00	-5,17	-46,57
	5/2400001/00052	Kap.tr.kto Gemeinschaftsbank	22.01.2021	9,0	10,0	0,00	0,00	257,35	0,00	-25,74	-231,61
	5/2400001/00053	Kap.tr.kto Drehhocker mit Lehne	22.01.2021	9,0	10,0	0,00	0,00	103,81	0,00	-10,38	-93,43
	5/2400001/00054	Kap.tr.kto Liegematratze	22.01.2021	9,0	10,0	0,00	0,00	59,45	0,00	-5,95	-53,50
	5/2400001/00055	Kap.tr.kto Baupodest	22.01.2021	9,0	10,0	0,00	0,00	136,42	0,00	-13,64	-122,78

Ansatz	MVAG Konto	Bezeichnung	Inbetrieb- nahme	RND	ND	Buchwert 31.12.2020	Zugänge/ + Umbuchungen	Abgänge/ -	Wertaufholung+/ Wertminderung-	Abschreibung	Buchwert 31.12.2021
	5/2400001/00056	Kap.tr.kto Materialschrank offen	22.01.2021	9,0	10,0	0,00	0,00	49,66	0,00	-4,97	-44,69
	5/2400001/00057	Kap.tr.kto Schrank mit 15 Eigentumsladen	22.01.2021	9,0	10,0	0,00	0,00	121,37	0,00	-12,14	-109,23
	5/2400001/00058	Kap.tr.kto Photorahmen	22.01.2021	9,0	10,0	0,00	0,00	17,42	0,00	-1,74	-15,68
	5/2400001/00059	Kap.tr.kto Tisch rechteckig	22.01.2021	9,0	10,0	0,00	0,00	71,73	0,00	-7,17	-64,56
	5/2400001/00060	Kap.tr.kto Schreibtisch mit Lade	22.01.2021	9,0	10,0	0,00	0,00	62,47	0,00	-6,25	-56,22
	5/2400001/00061	Kap.tr.kto Bau- und Spielteppich	22.01.2021	9,0	10,0	0,00	0,00	110,25	0,00	-11,03	-99,22
	5/2400001/00062	Kap.tr.kto Sitzkissen rund	22.01.2021	9,0	10,0	0,00	0,00	32,40	0,00	-3,24	-29,16
	5/2400001/00063	Kap.tr.kto. Gehspiegel mit Haltestange	22.01.2021	9,0	10,0	0,00	0,00	52,73	0,00	-5,27	-47,46
	5/2400001/00064	Kap.tr.kto Sitzkissenwagen	22.01.2021	9,0	10,0	0,00	0,00	13,72	0,00	-1,37	-12,35
	5/2400001/00065	Kap.tr.kto Servierwagen	22.01.2021	9,0	10,0	0,00	0,00	78,17	0,00	-7,82	-70,35
	5/2400001/00066	Kap.tr.kto Stapelstuhl	22.01.2021	9,0	10,0	0,00	0,00	111,39	0,00	-11,14	-100,25
	5/2400001/00067	Kap.tr.kto Tisch rechteckig mit Zweisäulengestell	22.01.2021	9,0	10,0	0,00	0,00	50,97	0,00	-5,10	-45,87
	5/2400001/00068	Kap.tr.kto Sonderschrank DP Einbau	22.01.2021	9,0	10,0	0,00	0,00	237,18	0,00	-23,72	-213,46
	5/2400001/00069	Kap.tr.kto Regalschrank geschlossen	22.01.2021	9,0	10,0	0,00	0,00	48,29	0,00	-4,83	-43,46
	5/2400001/00070	Kap.tr.kto Einbau-Kühlschrank mit Gefrierfach	22.01.2021	9,0	10,0	0,00	0,00	174,55	0,00	-17,46	-157,09
	5/2400001/00071	Kap.tr.kto Gartenbank	22.01.2021	9,0	10,0	0,00	0,00	45,19	0,00	-4,52	-40,67
	5/2400001/00072	Kap.tr.kto Gartentisch	22.01.2021	9,0	10,0	0,00	0,00	42,42	0,00	-4,24	-38,18
	5/2400001/00073	Kap.tr.kto Sitz-Drops Elli 2 Stk.	22.01.2021	9,0	10,0	0,00	0,00	41,81	0,00	-4,18	-37,63
	5/2400001/00074	Kap.tr.kto Photorahmen 15 Stk	22.01.2021	9,0	10,0	0,00	0,00	17,29	0,00	-1,73	-15,56
	5/2400001/00075	Kap.tr.kto Deckenhaken f. abgehängte Decke	22.01.2021	9,0	10,0	0,00	0,00	38,04	0,00	-3,80	-34,24
	5/2400001/00076	Kap.tr.kto Teeküche mit Nischenrückwand und Spüle-Beck	22.01.2021	9,0	10,0	0,00	0,00	416,64	0,00	-41,66	-374,98
	5/2400001/00077	Kap.tr.kto Raumpodest mit Linoleum	22.01.2021	9,0	10,0	0,00	0,00	633,24	0,00	-63,32	-569,92
	5/2400001/00078	Kap.tr.kto Krippenstuhl Garant 15 Stk	22.01.2021	9,0	10,0	0,00	0,00	139,24	0,00	-13,92	-125,32
	5/2400001/00079	Kap.tr.kto Teeküche mit Nischenrückwand und Einbauspüle	22.01.2021	9,0	10,0	0,00	0,00	434,17	0,00	-43,42	-390,75
	5/2400001/00080	Kap.tr.kto Wandregal auf Schienen	22.01.2021	9,0	10,0	0,00	0,00	48,38	0,00	-4,84	-43,54
	5/2400020/00002	Kap.tr.kto Feuerlöschgeräte + Schilder	22.01.2021	4,0	5,0	0,00	0,00	257,07	0,00	-51,41	-205,66
	1313	Investitionszuschüsse von übrigen				0,00	0,00	1.100,00	0,00	-130,73	-969,27
	2/2400020/00005	Erträge aus Verkauf an private Personen	01.02.2021	49,0	50,0	0,00	0,00	1.100,00	0,00	-22,00	-1.078,00
	2/2400020/00006	Beiträge aus Sponsoring	01.02.2021	49,0	50,0	0,00	0,00	0,00	0,00	-108,73	108,73
240003	Kindergarten-Transport					0,00	41.253,58	0,00	0,00	24,53	41.229,05
	1025	Technische Anlagen, Fahrzeuge und Maschinen				0,00	40.762,99	0,00	0,00	0,00	40.762,99
	5/2400000/00036	Kindergarten-Transporter	03.11.2020			0,00	40.762,99	0,00	0,00	0,00	40.762,99
	1026	Amts-, Betriebs- und Geschäftsausstattung				0,00	490,59	0,00	0,00	24,53	466,06
	5/2400000/00154	Kindersitze	06.09.2021	9,5	10,0	0,00	490,59	0,00	0,00	24,53	466,06

Ansatz	MVAG	Bezeichnung	Inbetrieb-	RND	ND	Buchwert	Zugänge/	Abgänge/	Wertaufholung+/	Abschreibung	Buchwert
	Konto		nahme			31.12.2020	+ Umbuchungen -	-	Wertminderung-		31.12.2021
240100	Kindergärten					119.111,38	0,00	0,00	0,00	5.058,59	114.052,79
	1021	Grundstücke, Grundstückseinrichtungen und Infrastruktur				4.228,07	0,00	0,00	0,00	154,72	4.073,35
	1/2401000/00001	Kindergarten Walkenstein		0,0	0,0	3.454,45	0,00	0,00	0,00	0,00	3.454,45
	2/2000001/00026	Spielplatz Kindergarten Walkenstein	01.01.2016	4,0	10,0	773,62	0,00	0,00	0,00	154,72	618,90
	1022	Gebäude und Bauten				106.028,88	0,00	0,00	0,00	3.313,40	102.715,48
	2/2000001/00013	Kindergartengebäude Jugendzentrum	01.01.2003	31,0	50,0	106.028,88	0,00	0,00	0,00	3.313,40	102.715,48
	1026	Amts-, Betriebs- und Geschäftsausstattung				10.134,84	0,00	0,00	0,00	1.837,70	8.297,14
	5/2401000/00001	Notebook	01.09.2010	7,0	7,0	0,00	0,00	0,00	0,00	0,00	0,00
	5/2401000/00010	Thermoport (2)	01.06.2016	4,0	10,0	477,17	0,00	0,00	0,00	95,43	381,74
	5/2401000/00011	Rollenrutschbahn	01.08.2016	4,5	10,0	356,59	0,00	0,00	0,00	64,83	291,76
	5/2401000/00012	Spielturm "Modell Walkenstein - Ritterburg"	01.10.2016	4,5	10,0	1.661,71	0,00	0,00	0,00	302,13	1.359,58
	5/2401000/00013	Einfachschaukel	01.10.2016	4,5	10,0	403,92	0,00	0,00	0,00	73,44	330,48
	5/2401000/00014	Balancierpfad	01.10.2016	4,5	10,0	1.618,15	0,00	0,00	0,00	294,21	1.323,94
	5/2401000/00015	berührungslose Armatur	01.02.2019	7,0	10,0	694,28	0,00	0,00	0,00	86,79	607,49
	5/2401000/00002	Nestschaukel	01.12.2013	1,5	10,0	914,67	0,00	0,00	0,00	365,87	548,80
	5/2401000/00024	Sonnenschutzsegel f. Sandkiste	30.09.2019	8,0	10,0	2.181,00	0,00	0,00	0,00	0,00	2.181,00
	5/2401000/00003	Drucker HP Laserjet Pro 200	01.05.2014	0,0	7,0	0,00	0,00	0,00	0,00	0,00	0,00
	5/2401000/00004	Befestigungssystem Schiene Strickleiter	01.09.2014	2,5	10,0	489,27	0,00	0,00	0,00	139,79	349,48
	5/2401000/00005	Garderobe	01.09.2015	3,5	10,0	209,70	0,00	0,00	0,00	46,60	163,10
	5/2401000/00006	Waschmaschine Elektra Bregenz	01.10.2015	1,5	8,0	324,12	0,00	0,00	0,00	129,65	194,47
	5/2401000/00007	Wäschetrockner Siemens WT44W	01.12.2015	1,5	8,0	200,24	0,00	0,00	0,00	80,10	120,14
	5/2401000/00008	Multifunktionsdrucker HP CLJ Pro 200	01.06.2016	1,0	7,0	126,85	0,00	0,00	0,00	63,43	63,42
	5/2401000/00009	Thermoport (1)	01.06.2016	4,0	10,0	477,17	0,00	0,00	0,00	95,43	381,74
	1311	Investitionszuschüsse von Trägern öffentlichen Rechts				-1.280,41	0,00	0,00	0,00	-247,23	-1.033,18
	5/2401000/00016	Förderung Schul-u.Kdg.Fonds	01.06.2016	1,0	7,0	-31,71	0,00	0,00	0,00	-15,86	-15,85
	5/2401000/00017	Förderung Schul-u.Kdg.Fonds	01.06.2016	4,0	10,0	-119,29	0,00	0,00	0,00	-23,86	-95,43
	5/2401000/00018	Förderung Schul-u.Kdg.Fonds	01.06.2016	4,0	10,0	-119,29	0,00	0,00	0,00	-23,86	-95,43
	5/2401000/00019	Förderung Schul-u.Kdg.Fonds	01.08.2016	4,5	10,0	-89,15	0,00	0,00	0,00	-16,21	-72,94
	5/2401000/00020	Förderung Schul-u.Kdg.Fonds	01.10.2016	4,5	10,0	-415,44	0,00	0,00	0,00	-75,53	-339,91
	5/2401000/00021	Förderung Schul-u.Kdg.Fonds	01.10.2016	4,5	10,0	-100,98	0,00	0,00	0,00	-18,36	-82,62
	5/2401000/00022	Förderung Schul-u.Kdg.Fonds	01.10.2016	4,5	10,0	-404,55	0,00	0,00	0,00	-73,55	-331,00
259000	Sonstige Einrichtungen und Maßnahmen					252.205,00	0,00	0,00	0,00	0,00	252.205,00
	1021	Grundstücke, Grundstückseinrichtungen und Infrastruktur				252.205,00	0,00	0,00	0,00	0,00	252.205,00
	1/2590000/00001	Sportplatz ESV		0,0	0,0	152.160,00	0,00	0,00	0,00	0,00	152.160,00
	1/2590000/00002	TC Sigmundsherberg		0,0	0,0	70.815,00	0,00	0,00	0,00	0,00	70.815,00

Ansatz	MVAG	Bezeichnung	Inbetrieb-	RND	ND	Buchwert	Zugänge/	Abgänge/	Wertaufholung+/	Abschreibung	Buchwert
	Konto		nahme			31.12.2020	+ Umbuchungen -	-	Wertminderung-		31.12.2021
	1/2590000/00003	TC Rodingersdorf + Spielplatz		0,0	0,0	29.230,00	0,00	0,00	0,00	0,00	29.230,00
266000	Wintersportanlagen					0,00	0,00	0,00	0,00	0,00	0,00
	1026	Amts-, Betriebs- und Geschäftsausstattung				0,00	0,00	0,00	0,00	0,00	0,00
	4/2660000/00001	Loipenspurgerät	01.12.2010	0,0	10,0	0,00	0,00	0,00	0,00	0,00	0,00
362100	Kriegsgefangenenlager Sig.					0,00	0,00	0,00	0,00	0,00	0,00
	1026	Amts-, Betriebs- und Geschäftsausstattung				0,00	0,00	0,00	0,00	0,00	0,00
	4/3621000/00001	Gedenktafeln (1)	01.07.2015	0,0	5,0	0,00	0,00	0,00	0,00	0,00	0,00
362300	Kriegerdenkmal Kainreith					32.304,81	0,00	0,00	0,00	0,00	32.304,81
	1027	Kulturgüter				32.304,81	0,00	0,00	0,00	0,00	32.304,81
	2/2000001/00044	Kriegerdenkmal Kainreith	09.05.2019			32.304,81	0,00	0,00	0,00	0,00	32.304,81
362400	Kriegerdenkmal Theras					13.024,77	0,00	0,00	0,00	0,00	13.024,77
	1027	Kulturgüter				13.024,77	0,00	0,00	0,00	0,00	13.024,77
	2/2000001/00045	Kriegerdenkmal Theras	17.05.2019			13.024,77	0,00	0,00	0,00	0,00	13.024,77
363000	Altstadterhaltung und Ortsbildpflege					3.825,00	0,00	0,00	0,00	450,00	3.375,00
	1025	Technische Anlagen, Fahrzeuge und Maschinen				3.825,00	0,00	0,00	0,00	450,00	3.375,00
	4/8210000/00001	Rasentraktor TC 342 T	11.07.2019	7,5	10,0	3.825,00	0,00	0,00	0,00	450,00	3.375,00
390000	Kirchliche Angelegenheiten					109.752,32	0,00	0,00	0,00	0,00	109.752,32
	1021	Grundstücke, Grundstückseinrichtungen und Infrastruktur				75.000,00	0,00	0,00	0,00	0,00	75.000,00
	2/2000001/00014	Kapelle Brugg				25.000,00	0,00	0,00	0,00	0,00	25.000,00
	2/2000001/00015	Kapelle Röhrwiesen				25.000,00	0,00	0,00	0,00	0,00	25.000,00
	2/2000001/00016	Kapelle Kainreith	01.01.2009			25.000,00	0,00	0,00	0,00	0,00	25.000,00
	1022	Gebäude und Bauten				34.752,32	0,00	0,00	0,00	0,00	34.752,32
	2/2000001/00047	Kapelle Missingdorf	17.09.2019			34.752,32	0,00	0,00	0,00	0,00	34.752,32
512000	Sonstige medizinische Beratung und Betreuung					1.409,43	0,00	0,00	0,00	563,78	845,65
	1026	Amts-, Betriebs- und Geschäftsausstattung				1.409,43	0,00	0,00	0,00	563,78	845,65
	4/5120000/00001	Defibrillator + Wandkasten - FF Kainreith	01.11.2013	1,5	10,0	470,99	0,00	0,00	0,00	188,40	282,59
	4/5120000/00002	Defibrillator + Wandkasten Arzthaus Sigmundsherberg	01.12.2013	1,5	10,0	469,22	0,00	0,00	0,00	187,69	281,53
	4/5120000/00003	Defibrillator + Wandkasten (Kulturzentrum Th)	01.12.2013	1,5	10,0	469,22	0,00	0,00	0,00	187,69	281,53

Ansatz	MVAG	Bezeichnung	Inbetrieb-	RND	ND	Buchwert	Zugänge/	Abgänge/	Wertaufholung+/	Abschreibung	Buchwert
	Konto		nahme			31.12.2020	+ Umbuchungen -	-	Wertminderung-		31.12.2021
522000	Umweltförderung					1.218,89	0,00	0,00	0,00	635,89	583,00
	1026	Amts-, Betriebs- und Geschäftsausstattung				2.659,89	0,00	0,00	0,00	1.174,89	1.485,00
	4/5220000/00001	Sonnentankstelle	01.12.2011	0,0	10,0	904,89	0,00	0,00	0,00	904,89	0,00
	4/5220000/00002	Strom-Ladebox für Sonnentankstelle	01.12.2017	5,5	10,0	1.755,00	0,00	0,00	0,00	270,00	1.485,00
	1311	Investitionszuschüsse von Trägern öffentlichen Rechts				-1.441,00	0,00	0,00	0,00	-539,00	-902,00
	4/5220000/00003	Förderung	01.12.2011	0,0	10,0	-375,00	0,00	0,00	0,00	-375,00	0,00
	4/5220000/00004	Förderung	01.12.2017	5,5	10,0	-1.066,00	0,00	0,00	0,00	-164,00	-902,00
612000	Gemeindestraßen					11.941.291,51	179.417,52	5.000,00	0,00	534.082,37	11.581.626,66
	1021	Grundstücke, Grundstückseinrichtungen und Infrastruktur				11.960.124,17	175.440,37	0,00	0,00	534.456,96	11.601.107,58
	1/6120000/00001	Straßenverkehrsanlage Parz. 2306/7 KG Theras 24 m ²				60,00	0,00	0,00	0,00	0,00	60,00
	1/6120000/00010	Straßenverkehrsanlage Parz. 410 KG Brugg 582 m ²				1.455,00	0,00	0,00	0,00	0,00	1.455,00
	1/6120000/00100	Straßenverkehrsanlage Parz. 800 KG Rodingersdorf 491 m ²				1.227,50	0,00	0,00	0,00	0,00	1.227,50
	1/6120000/01000	Straßenbau Christophorus-Siedlung	19.06.2019			212.678,26	0,00	0,00	0,00	0,00	212.678,26
	1/6120000/01001	Nebenanlagen Nahversorger	22.10.2019			32.007,90	0,00	0,00	0,00	0,00	32.007,90
	1/6120000/01002	Straßenbau Theras (Straße zu RÜB)	22.10.2019	30,5	33,0	23.829,66	0,00	0,00	0,00	756,50	23.073,16
	1/6120000/01003	Nebenanlagen Hochbehälter Röhrwiesen	22.10.2019	30,5	33,0	4.169,43	0,00	0,00	0,00	132,36	4.037,07
	1/6120000/01004	Straßenverkehrsanlage Parz. 2307 KG Theras	18.11.2019	30,5	33,0	4.111,08	0,00	0,00	0,00	130,51	3.980,57
	1/6120000/01005	Straßenverkehrsanlage Parz. 2310 KG Theras	18.11.2019	30,5	33,0	5.152,39	0,00	0,00	0,00	163,57	4.988,82
	1/6120000/01006	Straßenverkehrsanlage Parz. 2305/10	18.11.2019	30,5	33,0	3.485,09	0,00	0,00	0,00	110,64	3.374,45
	1/6120000/01007	Straßenverkehrsanlage Parz. 2304/7 KG Theras Mauer bei 08.01.2020				0,00	0,00	0,00	0,00	0,00	0,00
	1/6120000/00101	Straßenverkehrsanlage Parz. 801 KG Rodingersdorf 1444 m ²				3.610,00	0,00	0,00	0,00	0,00	3.610,00
	1/6120000/00102	Straßenverkehrsanlage Parz. 803 KG Rodingersdorf 819 m ²				2.047,50	0,00	0,00	0,00	0,00	2.047,50
	1/6120000/00103	Straßenverkehrsanlage Parz. 804 KG Rodingersdorf 1043 m ²				2.607,50	0,00	0,00	0,00	0,00	2.607,50
	1/6120000/00104	Straßenverkehrsanlage Parz. 805 KG Rodingersdorf 2935 m ²				7.337,50	0,00	0,00	0,00	0,00	7.337,50
	1/6120000/00105	Straßenverkehrsanlage Parz. 807/1 KG Rodingersdorf 1191 m ²				2.995,00	0,00	0,00	0,00	0,00	2.995,00
	1/6120000/00106	Straßenverkehrsanlage Parz. 1149/4 KG Kainreith 1755 m ²				4.387,50	0,00	0,00	0,00	0,00	4.387,50
	1/6120000/00107	Straßenverkehrsanlage Parz. 1150/3 KG Kainreith 93 m ²				232,50	0,00	0,00	0,00	0,00	232,50
	1/6120000/00108	Straßenverkehrsanlage Parz. 1164/6 KG Kainreith 1749 m ²				4.365,00	0,00	0,00	0,00	0,00	4.365,00
	1/6120000/00109	Straßenverkehrsanlage Parz. 2305/9 KG Theras 634 m ²				1.585,00	0,00	0,00	0,00	0,00	1.585,00
	1/6120000/00011	Straßenverkehrsanlage Parz. 465 KG Brugg 3413 m ²				8.532,50	0,00	0,00	0,00	0,00	8.532,50
	1/6120000/00110	Straßenverkehrsanlage Parz. 41/1 KG Walkenstein 620 m ²				1.550,00	0,00	0,00	0,00	0,00	1.550,00
	1/6120000/00111	Straßenverkehrsanlage Parz. 531/1 KG Walkenstein 3284 m ²				8.210,00	0,00	0,00	0,00	0,00	8.210,00
	1/6120000/00112	Straßenverkehrsanlage Parz. 531/11 KG Walkenstein 951 m ²				2.377,50	0,00	0,00	0,00	0,00	2.377,50
	1/6120000/00113	Straßenverkehrsanlage Parz. 532/1 KG Walkenstein 1426 m ²				3.565,00	0,00	0,00	0,00	0,00	3.565,00
	1/6120000/00114	Straßenverkehrsanlage Parz. 148/2 KG Kainreith 150 m ²				375,00	0,00	0,00	0,00	0,00	375,00
	1/6120000/00115	Straßenverkehrsanlage Parz. 2481 KG Theras 4415 m ²				11.037,50	0,00	0,00	0,00	0,00	11.037,50
	1/6120000/00116	Straßenverkehrsanlage Parz. 2492 KG Theras 2397 m ²				5.992,50	0,00	0,00	0,00	0,00	5.992,50

Ansatz	MVAG	Bezeichnung	Inbetrieb-	RND	ND	Buchwert	Zugänge/	Abgänge/	Wertaufholung+/	Abschreibung	Buchwert
	Konto		nahme			31.12.2020	+ Umbuchungen -	-	Wertminderung-		31.12.2021
1/6120000/00117		Straßenverkehrsanlage Parz. 431 KG Brugg 1383 m ²				3.457,50	0,00	0,00	0,00	0,00	3.457,50
1/6120000/00118		Straßenverkehrsanlage Parz. 826/2 KG Röhrwiesen 537 r				1.342,50	0,00	0,00	0,00	0,00	1.342,50
1/6120000/00119		Straßenverkehrsanlage Parz. 1010 KG Röhrwiesen 81 m ²				202,50	0,00	0,00	0,00	0,00	202,50
1/6120000/00012		Straßenverkehrsanlage Parz. 102/4 KG Kainreith 23 m ²				57,50	0,00	0,00	0,00	0,00	57,50
1/6120000/00120		Straßenverkehrsanlage Parz. 1438/2 KG Kainreith 483 m ²				1.207,50	0,00	0,00	0,00	0,00	1.207,50
1/6120000/00121		Straßenverkehrsanlage Parz. 826/16 KG Röhrwiesen 313				782,50	0,00	0,00	0,00	0,00	782,50
1/6120000/00122		Straßenverkehrsanlage Parz. 828 KG Röhrwiesen 946 m ²				2.365,00	0,00	0,00	0,00	0,00	2.365,00
1/6120000/00123		Straßenverkehrsanlage Parz. 294/2 KG Theras 216 m ²				540,00	0,00	0,00	0,00	0,00	540,00
1/6120000/00124		Straßenverkehrsanlage Parz. 390/4 KG Brugg 121 m ²				302,50	0,00	0,00	0,00	0,00	302,50
1/6120000/00125		Straßenverkehrsanlage Parz. 1149/7 KG Kainreith 496 m ²				1.240,00	0,00	0,00	0,00	0,00	1.240,00
1/6120000/00126		Straßenverkehrsanlage Parz. 1150/4 KG Kainreith 708 m ²				1.770,00	0,00	0,00	0,00	0,00	1.770,00
1/6120000/00127		Straßenverkehrsanlage Parz. 759/2 KG Sigmundsherb				1.187,50	0,00	0,00	0,00	0,00	1.187,50
1/6120000/00128		Straßenverkehrsanlage Parz. 759/3 KG Sigmundsherb				280,00	0,00	0,00	0,00	0,00	280,00
1/6120000/00129		Straßenverkehrsanlage Parz. 759/4 KG Sigmundsherb				1.445,00	0,00	0,00	0,00	0,00	1.445,00
1/6120000/00013		Straßenverkehrsanlage Parz. 1149/1 KG Kainreith 743 m ²				1.857,50	0,00	0,00	0,00	0,00	1.857,50
1/6120000/00130		Straßenverkehrsanlage Parz. 760/2 KG Sigmundsherb				1.162,50	0,00	0,00	0,00	0,00	1.162,50
1/6120000/00131		Straßenverkehrsanlage Parz. 760/3 KG Sigmundsherb				1.942,50	0,00	0,00	0,00	0,00	1.942,50
1/6120000/00132		Straßenverkehrsanlage Parz. 760/4 KG Sigmundsherb				2.780,00	0,00	0,00	0,00	0,00	2.780,00
1/6120000/00133		Straßenverkehrsanlage Parz. 760/6 KG Sigmundsherb				1.730,00	0,00	0,00	0,00	0,00	1.730,00
1/6120000/00134		Straßenverkehrsanlage Parz. 760/7 KG Sigmundsherb				332,50	0,00	0,00	0,00	0,00	332,50
1/6120000/00135		Straßenverkehrsanlage Parz. 760/8 KG Sigmundsherb				1.217,50	0,00	0,00	0,00	0,00	1.217,50
1/6120000/00136		Straßenverkehrsanlage Parz. 760/9 KG Sigmundsherb				185,00	0,00	0,00	0,00	0,00	185,00
1/6120000/00137		Straßenverkehrsanlage Parz. 760/10 KG Sigmundsherb				1.280,00	0,00	0,00	0,00	0,00	1.280,00
1/6120000/00138		Straßenverkehrsanlage Parz. 761/2 KG Sigmundsherb				1.117,50	0,00	0,00	0,00	0,00	1.117,50
1/6120000/00139		Straßenverkehrsanlage Parz. 761/3 KG Sigmundsherb				902,50	0,00	0,00	0,00	0,00	902,50
1/6120000/00014		Straßenverkehrsanlage Parz. 1149/5 KG Kainreith 1391 m ²				3.477,50	0,00	0,00	0,00	0,00	3.477,50
1/6120000/00140		Straßenverkehrsanlage Parz. 766/2 KG Sigmundsherb				995,00	0,00	0,00	0,00	0,00	995,00
1/6120000/00141		Straßenverkehrsanlage Parz. 766/3 KG Sigmundsherb				895,00	0,00	0,00	0,00	0,00	895,00
1/6120000/00142		Straßenverkehrsanlage Parz. 767/2 KG Rodingersdorf 129				322,50	0,00	0,00	0,00	0,00	322,50
1/6120000/00143		Straßenverkehrsanlage Parz. 784KG Rodingersdorf 652 m ²				1.630,00	0,00	0,00	0,00	0,00	1.630,00
1/6120000/00144		Straßenverkehrsanlage Parz. 786 KG Rodingersdorf 1853 m ²				4.632,50	0,00	0,00	0,00	0,00	4.632,50
1/6120000/00145		Straßenverkehrsanlage Parz. 778 KG Sigmundsherb 13				332,50	0,00	0,00	0,00	0,00	332,50
1/6120000/00146		Straßenverkehrsanlage Parz. 1439 KG Kainreith 509 m ²				1.272,50	0,00	0,00	0,00	0,00	1.272,50
1/6120000/00147		Straßenverkehrsanlage Parz. 2311 KG Theras 820 m ²				2.050,00	0,00	0,00	0,00	0,00	2.050,00
1/6120000/00148		Straßenverkehrsanlage Parz. 1149/8 KG Kainreith 180 m ²				450,00	0,00	0,00	0,00	0,00	450,00
1/6120000/00149		Straßenverkehrsanlage Parz. 68/6 KG Missingdorf 179 m ²				447,50	0,00	0,00	0,00	0,00	447,50
1/6120000/00015		Straßenverkehrsanlage Parz. 1149/6 KG Kainreith 66 m ²				165,00	0,00	0,00	0,00	0,00	165,00
1/6120000/00150		Straßenverkehrsanlage Parz. 647/4 KG Missingdorf 76 m ²				190,00	0,00	0,00	0,00	0,00	190,00
1/6120000/00151		Straßenverkehrsanlage Parz. 105/2 KG Röhrwiesen 11 m				27,50	0,00	0,00	0,00	0,00	27,50

Ansatz	MVAG	Bezeichnung	Inbetrieb-	RND	ND	Buchwert	Zugänge/	Abgänge/	Wertaufholung+/	Abschreibung	Buchwert
	Konto		nahme			31.12.2020	+ Umbuchungen	-	Wertminderung-		31.12.2021
	1/6120000/00152	Straßenverkehrsanlage Parz. 311/2 KG Sigmundsherberg :				895,00	0,00	0,00	0,00	0,00	895,00
	1/6120000/00153	Straßenverkehrsanlage Parz. 768/4 KG Sigmundsherberg :				337,50	0,00	0,00	0,00	0,00	337,50
	1/6120000/00154	Straßenverkehrsanlage Parz. 863/4 KG Sigmundsherberg :				1.835,00	0,00	0,00	0,00	0,00	1.835,00
	1/6120000/00155	Straßenverkehrsanlage Parz. 82/3 KG Theras 4 m²				10,00	0,00	0,00	0,00	0,00	10,00
	1/6120000/00156	Straßenverkehrsanlage Parz. 2304/12 KG Theras 4 m²				10,00	0,00	0,00	0,00	0,00	10,00
	1/6120000/00157	Straßenverkehrsanlage Parz. 2304/14 KG Theras 13 m²				32,50	0,00	0,00	0,00	0,00	32,50
	1/6120000/00158	Straßenverkehrsanlage Parz. 531/4 KG Walkenstein 35 m²				87,50	0,00	0,00	0,00	0,00	87,50
	1/6120000/00159	Straßenverkehrsanlage Parz. 531/9 KG Walkenstein 89 m²				222,50	0,00	0,00	0,00	0,00	222,50
	1/6120000/00016	Straßenverkehrsanlage Parz. 1150/8KG Kainreith 79 m²				197,50	0,00	0,00	0,00	0,00	197,50
	1/6120000/00160	Grünfläche Parz. 170 KG Rodingersdorf 1170 m²				2.925,00	0,00	0,00	0,00	0,00	2.925,00
	1/6120000/00161	Straßenverkehrsanlage Parz. 397/3 KG Rodingersdorf 87 m²				217,50	0,00	0,00	0,00	0,00	217,50
	1/6120000/00162	Straßenverkehrsanlage Parz. 397/5 KG Rodingersdorf 294 m²				735,00	0,00	0,00	0,00	0,00	735,00
	1/6120000/00163	Straßenverkehrsanlage Parz. 726/12 KG Rodingersdorf 321 m²				820,00	0,00	0,00	0,00	0,00	820,00
	1/6120000/00164	Straßenverkehrsanlage Parz. 783KG Rodingersdorf 100 m²				250,00	0,00	0,00	0,00	0,00	250,00
	1/6120000/00165	Straßenverkehrsanlage Parz. 782 KG Sigmundsherberg 70 m²				1.760,00	0,00	0,00	0,00	0,00	1.760,00
	1/6120000/00166	Gebäude/Grünfläche Parz. 406/12 KG Brugg 81 m²				202,50	0,00	0,00	0,00	0,00	202,50
	1/6120000/00167	Straßenverkehrsanlage Parz. 407/30 KG Brugg 115 m²				287,50	0,00	0,00	0,00	0,00	287,50
	1/6120000/00168	Straßenverkehrsanlage Parz. 1150/1 KG Kainreith 385 m²				962,50	0,00	0,00	0,00	0,00	962,50
	1/6120000/00169	Straßenverkehrsanlage Parz. 1150/10 KG Kainreith 87 m²				217,50	0,00	0,00	0,00	0,00	217,50
	1/6120000/00017	Straßenverkehrsanlage Parz. 1150/9 KG Kainreith 17 m²				42,50	0,00	0,00	0,00	0,00	42,50
	1/6120000/00170	Straßenverkehrsanlage Parz. 647/2 KG Missingdorf 304 m²				760,00	0,00	0,00	0,00	0,00	760,00
	1/6120000/00171	Straßenverkehrsanlage Parz. 647/3 KG Missingdorf 64 m²				160,00	0,00	0,00	0,00	0,00	160,00
	1/6120000/00172	Straßenverkehrsanlage Parz. 648 KG Missingdorf 165 m²				412,50	0,00	0,00	0,00	0,00	412,50
	1/6120000/00173	Straßenverkehrsanlage Parz. 649 KG Missingdorf 226 m²				565,00	0,00	0,00	0,00	0,00	565,00
	1/6120000/00174	Straßenverkehrsanlage Parz. 650/2 KG Missingdorf 52 m²				130,00	0,00	0,00	0,00	0,00	130,00
	1/6120000/00175	Straßenverkehrsanlage Parz. 826/6 KG Röhrwiesen 40 m²				100,00	0,00	0,00	0,00	0,00	100,00
	1/6120000/00176	Straßenverkehrsanlage Parz. 2304/3 KG Theras 432 m²				1.080,00	0,00	0,00	0,00	0,00	1.080,00
	1/6120000/00177	Straßenverkehrsanlage Parz. 2304/6 KG Theras 112 m²				280,00	0,00	0,00	0,00	0,00	280,00
	1/6120000/00178	Straßenverkehrsanlage Parz. 2304/7 KG Theras 359 m²				897,50	0,00	0,00	0,00	0,00	897,50
	1/6120000/00179	Straßenverkehrsanlage Parz. 2304/8 KG Theras 554 m²				1.385,00	0,00	0,00	0,00	0,00	1.385,00
	1/6120000/00018	Straßenverkehrsanlage Parz. 1151 KG Kainreith 2741 m²				6.852,50	0,00	0,00	0,00	0,00	6.852,50
	1/6120000/00180	Straßenverkehrsanlage Parz. 2304/9 KG Theras 18 m²				45,00	0,00	0,00	0,00	0,00	45,00
	1/6120000/00181	Straßenverkehrsanlage Parz. 2304/10 KG Theras 97 m²				242,50	0,00	0,00	0,00	0,00	242,50
	1/6120000/00182	Straßenverkehrsanlage Parz. 2305/4 KG Theras 393 m²				982,50	0,00	0,00	0,00	0,00	982,50
	1/6120000/00183	Straßenverkehrsanlage Parz. 2305/5 KG Theras 15 m²				37,50	0,00	0,00	0,00	0,00	37,50
	1/6120000/00184	Straßenverkehrsanlage Parz. 2305/6 KG Theras 8 m²				20,00	0,00	0,00	0,00	0,00	20,00
	1/6120000/00185	Straßenverkehrsanlage Parz. 2305/7 KG Theras 20 m²				50,00	0,00	0,00	0,00	0,00	50,00
	1/6120000/00186	Straßenverkehrsanlage Parz. 531/10 KG Walkenstein 18 m²				45,00	0,00	0,00	0,00	0,00	45,00
	1/6120000/00187	Straßenverkehrsanlage Parz. 531/19 KG Walkenstein 4 m²				10,00	0,00	0,00	0,00	0,00	10,00

Ansatz	MVAG	Bezeichnung	Inbetrieb-	RND	ND	Buchwert	Zugänge/	Abgänge/	Wertaufholung+/	Abschreibung	Buchwert
	Konto		nahme			31.12.2020	+ Umbuchungen -	-	Wertminderung-		31.12.2021
	1/6120000/00188	Straßenverkehrsanlage Parz. 531/6 KG Walkenstein 135 m				337,50	0,00	0,00	0,00	0,00	337,50
	1/6120000/00189	Straßenverkehrsanlage Parz. 1158/4 KG Kainreith 587 m ²				1.467,50	0,00	0,00	0,00	0,00	1.467,50
	1/6120000/00019	Straßenverkehrsanlage Parz. 1152 KG Kainreith 252 m ²				630,00	0,00	0,00	0,00	0,00	630,00
	1/6120000/00190	Straßenverkehrsanlage Parz. 651/2 KG Missingdorf 432 m ²				1.080,00	0,00	0,00	0,00	0,00	1.080,00
	1/6120000/00191	Straßenverkehrsanlage Parz. 789 KG Rodingersdorf 5121 m ²				12.802,50	0,00	0,00	0,00	0,00	12.802,50
	1/6120000/00192	Straßenverkehrsanlage Parz. 826/7 KG Röhrwiesen 34 m				85,00	0,00	0,00	0,00	0,00	85,00
	1/6120000/00193	Straßenverkehrsanlage Parz. 826/11 KG Röhrwiesen 49 m				122,50	0,00	0,00	0,00	0,00	122,50
	1/6120000/00194	Straßenverkehrsanlage Parz. 2304/11 KG Theras 35 m ²				87,50	0,00	0,00	0,00	0,00	87,50
	1/6120000/00195	Straßenverkehrsanlage Parz. 2306/3 KG Theras 1009 m ²				2.522,50	0,00	0,00	0,00	0,00	2.522,50
	1/6120000/00196	Straßenverkehrsanlage Parz. 744/3 KG Rodingersdorf 204 m ²				510,00	0,00	0,00	0,00	0,00	510,00
	1/6120000/00197	Straßenverkehrsanlage Parz. 647/1 KG Missingdorf 1506 m ²				3.765,00	0,00	0,00	0,00	0,00	3.765,00
	1/6120000/00198	Straßenverkehrsanlage Parz. 28 KG Rodingersdorf 305 m ²				762,50	0,00	0,00	0,00	0,00	762,50
	1/6120000/00199	Straßenverkehrsanlage Parz. 406/11 KG Brugg 910 m ²				2.275,00	0,00	0,00	0,00	0,00	2.275,00
	1/6120000/00002	Straßenverkehrsanlage Parz. 317/9 KG Brugg 460 m ²				1.150,00	0,00	0,00	0,00	0,00	1.150,00
	1/6120000/00020	Straßenverkehrsanlage Parz. 1153/2 KG Kainreith 3387 m ²				8.467,50	0,00	0,00	0,00	0,00	8.467,50
	1/6120000/00200	Straßenverkehrsanlage Parz. 69/15 KG Missingdorf 1411 m ²				3.527,50	0,00	0,00	0,00	0,00	3.527,50
	1/6120000/02000	Fahrbahn innerorts befestigt - Bewertung NÖLRG	03.07.2003	14,5	33,0	2.557.245,19	24.557,20	0,00	0,00	166.481,08	2.415.321,31
	1/6120000/02001	Gehsteig innerorts befestigt - Bewertung NÖLRG	01.08.2003	14,5	33,0	269.255,73	36.306,67	0,00	0,00	18.581,56	286.980,84
	1/6120000/02002	Parkstreifen innerorts befestigt - Bewertung NÖLRG	03.07.2002	13,5	33,0	53.083,18	0,00	0,00	0,00	3.660,91	49.422,27
	1/6120000/02003	Fahrbahn innerorts unbefestigt - Bewertung NÖLRG	01.01.2011	0,0	10,0	0,00	973,80	0,00	0,00	0,00	973,80
	1/6120000/02004	Parkstreifen innerorts unbefestigt - Bewertung NÖLRG	01.01.2011	0,0	10,0	0,00	0,00	0,00	0,00	0,00	0,00
	1/6120000/02005	Fahrbahn außerorts befestigt - Bewertung NÖLRG	03.07.2003	14,5	33,0	5.017.039,82	53.064,67	0,00	0,00	325.448,81	4.744.655,68
	1/6120000/02006	Geh- und Radwege außerorts befestigt - Bewertung NÖLRG	03.07.2006	17,5	33,0	24.230,51	0,00	0,00	0,00	1.309,76	22.920,75
	1/6120000/02007	Parkstreifen außerorts befestigt - Bewertung NÖLRG	01.01.2000	11,0	33,0	13.536,73	0,00	0,00	0,00	1.128,06	12.408,67
	1/6120000/02008	Fahrbahn außerorts unbefestigt - Bewertung NÖLRG	01.01.2012	1,0	10,0	905.038,30	10.801,65	0,00	0,00	0,00	915.839,95
	1/6120000/02009	Gehwege außerorts unbefestigt - Bewertung NÖLRG	01.01.2015	3,0	10,0	114,00	0,00	0,00	0,00	28,50	85,50
	1/6120000/00201	Straßenverkehrsanlage Parz. 788 KG Sigmundsherberg 31				775,00	0,00	0,00	0,00	0,00	775,00
	1/6120000/02010	Randeinfassungen - Bewertung NÖLRG	03.07.2010	21,5	33,0	224.451,54	0,00	0,00	0,00	9.975,62	214.475,92
	1/6120000/02011	Güterweg KG Kainreith 1438/2	07.05.2021	32,0	33,0	0,00	10.658,47	0,00	0,00	322,98	10.335,49
	1/6120000/02012	Gehsteig Missingdorfer Straße	01.09.2021	32,5	33,0	0,00	38.797,91	0,00	0,00	587,85	38.210,06
	1/6120000/00202	Straßenverkehrsanlage Parz. 352/3 KG Theras 245 m ²				612,50	0,00	0,00	0,00	0,00	612,50
	1/6120000/00203	Straßenverkehrsanlage Parz. 2331/3 KG Theras 1438 m ²				3.595,00	0,00	0,00	0,00	0,00	3.595,00
	1/6120000/00204	Straßenverkehrsanlage Parz. 40/10 KG Walkenstein 316 m ²				790,00	0,00	0,00	0,00	0,00	790,00
	1/6120000/00205	Straßenverkehrsanlage Parz. 787 KG Rodingersdorf 743 m ²				1.857,50	0,00	0,00	0,00	0,00	1.857,50
	1/6120000/00206	Straßenverkehrsanlage Parz. 315/5 KG Brugg 68 m ²				170,00	0,00	0,00	0,00	0,00	170,00
	1/6120000/00207	Straßenverkehrsanlage Parz. 315/6 KG Brugg 89 m ²				222,50	0,00	0,00	0,00	0,00	222,50
	1/6120000/00208	Straßenverkehrsanlage Parz. 317/10 KG Brugg 88 m ²				220,00	0,00	0,00	0,00	0,00	220,00
	1/6120000/00209	Straßenverkehrsanlage Parz. 390/3 KG Brugg 83 m ²				207,50	0,00	0,00	0,00	0,00	207,50
	1/6120000/00021	Straßenverkehrsanlage Parz. 1157/2 KG Kainreith 334 m ²				835,00	0,00	0,00	0,00	0,00	835,00

Ansatz	MVAG	Bezeichnung	Inbetrieb-	RND	ND	Buchwert	Zugänge/	Abgänge/	Wertaufholung+/	Abschreibung	Buchwert
	Konto		nahme			31.12.2020	+ Umbuchungen	-	Wertminderung-		31.12.2021
1/6120000/00210		Straßenverkehrsanlage Parz. 390/9 KG Brugg 37 m ²				92,50	0,00	0,00	0,00	0,00	92,50
1/6120000/00211		Straßenverkehrsanlage Parz. 404/8 KG Brugg 317 m ²				792,50	0,00	0,00	0,00	0,00	792,50
1/6120000/00212		Straßenverkehrsanlage Parz. 406/13 KG Brugg 54 m ²				135,00	0,00	0,00	0,00	0,00	135,00
1/6120000/00213		Straßenverkehrsanlage Parz. 2304/5 KG Theras 157 m ²				392,50	0,00	0,00	0,00	0,00	392,50
1/6120000/00214		Straßenverkehrsanlage Parz. 2304/13 KG Theras 50 m ²				125,00	0,00	0,00	0,00	0,00	125,00
1/6120000/00215		Straßenverkehrsanlage Parz. 2304/15 KG Theras 12 m ²				30,00	0,00	0,00	0,00	0,00	30,00
1/6120000/00216		Straßenverkehrsanlage Parz. 2304/16 KG Theras 19 m ²				47,50	0,00	0,00	0,00	0,00	47,50
1/6120000/00217		Straßenverkehrsanlage Parz. 2306/5 KG Theras 75 m ²				187,50	0,00	0,00	0,00	0,00	187,50
1/6120000/00218		Straßenverkehrsanlage Parz. 827/4 KG Röhrwiesen 590 r				1.475,00	0,00	0,00	0,00	0,00	1.475,00
1/6120000/00219		Straßenverkehrsanlage Parz. 842/2 KG Röhrwiesen 135 r				337,50	0,00	0,00	0,00	0,00	337,50
1/6120000/00222		Straßenverkehrsanlage Parz. 1160/6 KG Kainreith 1469 m ²				3.672,50	0,00	0,00	0,00	0,00	3.672,50
1/6120000/00220		Straßenverkehrsanlage Parz. 1224 KG Kainreith 5545 m ²				13.862,50	0,00	0,00	0,00	0,00	13.862,50
1/6120000/00221		Straßenverkehrsanlage Parz. 1434 KG Kainreith 4886 m ²				12.215,00	0,00	0,00	0,00	0,00	12.215,00
1/6120000/00222		Straßenverkehrsanlage Parz. 1462 KG Kainreith 2302 m ²				5.755,00	0,00	0,00	0,00	0,00	5.755,00
1/6120000/00223		Straßenverkehrsanlage Parz. 755 KG Missingdorf 1734 m ²				4.335,00	0,00	0,00	0,00	0,00	4.335,00
1/6120000/00224		Straßenverkehrsanlage Parz. 758 KG Missingdorf 1002 m ²				2.505,00	0,00	0,00	0,00	0,00	2.505,00
1/6120000/00225		Straßenverkehrsanlage Parz. 771 KG Missingdorf 2267 m ²				5.667,50	0,00	0,00	0,00	0,00	5.667,50
1/6120000/00226		Straßenverkehrsanlage Parz. 781 KG Missingdorf 3631 m ²				9.077,50	0,00	0,00	0,00	0,00	9.077,50
1/6120000/00227		Straßenverkehrsanlage Parz. 787 KG Sigmundsherberg 13				3.430,00	0,00	0,00	0,00	0,00	3.430,00
1/6120000/00228		Straßenverkehrsanlage Parz. 789 KG Sigmundsherberg 72				18.245,00	0,00	0,00	0,00	0,00	18.245,00
1/6120000/00229		Straßenverkehrsanlage Parz. 795 KG Sigmundsherberg 20				5.017,50	0,00	0,00	0,00	0,00	5.017,50
1/6120000/0023		Straßenverkehrsanlage Parz. 1162 KG Kainreith 1725 m ²				4.312,50	0,00	0,00	0,00	0,00	4.312,50
1/6120000/00230		Straßenverkehrsanlage Parz. 799 KG Sigmundsherberg 30				7.632,50	0,00	0,00	0,00	0,00	7.632,50
1/6120000/00231		Straßenverkehrsanlage Parz. 800 KG Sigmundsherberg 39				9.960,00	0,00	0,00	0,00	0,00	9.960,00
1/6120000/00232		Straßenverkehrsanlage Parz. 801 KG Sigmundsherberg 98				24.712,50	0,00	0,00	0,00	0,00	24.712,50
1/6120000/00233		Straßenverkehrsanlage Parz. 804 KG Sigmundsherberg 30				7.660,00	0,00	0,00	0,00	0,00	7.660,00
1/6120000/00234		Straßenverkehrsanlage Parz. 515/2 KG Walkenstein 14 m ²				35,00	0,00	0,00	0,00	0,00	35,00
1/6120000/00235		Straßenverkehrsanlage Parz. 559 KG Walkenstein 839 m ²				2.097,50	0,00	0,00	0,00	0,00	2.097,50
1/6120000/00236		Straßenverkehrsanlage Parz. 560 KG Walkenstein 1066 m ²				2.665,00	0,00	0,00	0,00	0,00	2.665,00
1/6120000/00237		Straßenverkehrsanlage Parz. 569 KG Walkenstein 2212 m ²				5.530,00	0,00	0,00	0,00	0,00	5.530,00
1/6120000/00238		Straßenverkehrsanlage Parz. 602 KG Walkenstein 8455 m ²				21.137,50	0,00	0,00	0,00	0,00	21.137,50
1/6120000/00239		Straßenverkehrsanlage Parz. 559 KG Walkenstein 839 m ²				4.872,50	0,00	0,00	0,00	0,00	4.872,50
1/6120000/0024		Straßenverkehrsanlage Parz. 1163/2 KG Kainreith 421 m ²				1.052,50	0,00	0,00	0,00	0,00	1.052,50
1/6120000/00240		Straßenverkehrsanlage Parz. 631 KG Walkenstein 8123 m ²				20.307,50	0,00	0,00	0,00	0,00	20.307,50
1/6120000/00241		Straßenverkehrsanlage Parz. 690 KG Walkenstein 1508 m ²				3.770,00	0,00	0,00	0,00	0,00	3.770,00
1/6120000/00242		Straßenverkehrsanlage Parz. 272/3 KG Rodingersdorf 551				1.377,50	0,00	0,00	0,00	0,00	1.377,50
1/6120000/00243		Straßenverkehrsanlage Parz. 802 KG Rodingersdorf 1390 m ²				3.475,00	0,00	0,00	0,00	0,00	3.475,00
1/6120000/00244		Straßenverkehrsanlage Parz. 832 KG Rodingersdorf 543 m ²				1.357,50	0,00	0,00	0,00	0,00	1.357,50
1/6120000/00245		Straßenverkehrsanlage Parz. 833 KG Rodingersdorf 1065 m ²				2.662,50	0,00	0,00	0,00	0,00	2.662,50

Ansatz	MVAG	Bezeichnung	Inbetrieb-	RND	ND	Buchwert	Zugänge/	Abgänge/	Wertaufholung+/	Abschreibung	Buchwert
	Konto		nahme			31.12.2020	+ Umbuchungen	-	Wertminderung-		31.12.2021
	1/6120000/00246	Straßenverkehrsanlage Parz. 834 KG Rodingersdorf 7987 i				19.967,50	0,00	0,00	0,00	0,00	19.967,50
	1/6120000/00247	Straßenverkehrsanlage Parz. 835 KG Rodingersdorf 1175 i				2.937,50	0,00	0,00	0,00	0,00	2.937,50
	1/6120000/00248	Straßenverkehrsanlage Parz. 843 KG Rodingersdorf 7019 i				17.547,50	0,00	0,00	0,00	0,00	17.547,50
	1/6120000/00249	Straßenverkehrsanlage Parz. 791 KG Sigmundsherberg 12				3.180,00	0,00	0,00	0,00	0,00	3.180,00
	1/6120000/00025	Straßenverkehrsanlage Parz. 1164/5 KG Kainreith 315 m²				787,50	0,00	0,00	0,00	0,00	787,50
	1/6120000/00250	Straßenverkehrsanlage Parz. 807 KG Sigmundsherberg 59				14.785,00	0,00	0,00	0,00	0,00	14.785,00
	1/6120000/00251	Straßenverkehrsanlage Parz. 450 KG Brugg 1070 m²				2.675,00	0,00	0,00	0,00	0,00	2.675,00
	1/6120000/00252	Straßenverkehrsanlage Parz. 1276 KG Kainreith 796 m²				1.990,00	0,00	0,00	0,00	0,00	1.990,00
	1/6120000/00253	Straßenverkehrsanlage Parz. 1297 KG Kainreith 8630 m²				21.949,51	0,00	0,00	0,00	0,00	21.949,51
	1/6120000/00254	Straßenverkehrsanlage Parz. 1314 KG Kainreith 381 m²				952,50	0,00	0,00	0,00	0,00	952,50
	1/6120000/00255	Straßenverkehrsanlage Parz. 1346/2 KG Kainreith 2017 m²				5.042,50	0,00	0,00	0,00	0,00	5.042,50
	1/6120000/00256	Straßenverkehrsanlage Parz. 1371 KG Kainreith 9500 m²				23.750,00	0,00	0,00	0,00	0,00	23.750,00
	1/6120000/00257	Straßenverkehrsanlage Parz. 699 KG Missingdorf 3849 m²				9.622,50	0,00	0,00	0,00	0,00	9.622,50
	1/6120000/00258	Straßenverkehrsanlage Parz. 705 KG Missingdorf 2061 m²				5.152,50	0,00	0,00	0,00	0,00	5.152,50
	1/6120000/00259	Straßenverkehrsanlage Parz. 720 KG Missingdorf 1559 m²				3.897,50	0,00	0,00	0,00	0,00	3.897,50
	1/6120000/00026	Straßenverkehrsanlage Parz. 1198/2 KG Kainreith 206 m²				515,00	0,00	0,00	0,00	0,00	515,00
	1/6120000/00260	Straßenverkehrsanlage Parz. 899 KG Röhrwiesen 1795 r				4.487,50	0,00	0,00	0,00	0,00	4.487,50
	1/6120000/00261	Straßenverkehrsanlage Parz. 901 KG Röhrwiesen 2000 r				5.000,00	0,00	0,00	0,00	0,00	5.000,00
	1/6120000/00262	Straßenverkehrsanlage Parz. 904 KG Röhrwiesen 686 m²				1.715,00	0,00	0,00	0,00	0,00	1.715,00
	1/6120000/00263	Straßenverkehrsanlage Parz. 954 KG Röhrwiesen 3690 r				9.225,00	0,00	0,00	0,00	0,00	9.225,00
	1/6120000/00264	Straßenverkehrsanlage Parz. 956 KG Röhrwiesen 5624 r				14.060,00	0,00	0,00	0,00	0,00	14.060,00
	1/6120000/00265	Straßenverkehrsanlage Parz. 961 KG Röhrwiesen 3200 r				8.000,00	0,00	0,00	0,00	0,00	8.000,00
	1/6120000/00266	Straßenverkehrsanlage Parz. 979 KG Röhrwiesen 3322 r				8.305,00	0,00	0,00	0,00	0,00	8.305,00
	1/6120000/00267	Straßenverkehrsanlage Parz. 983 KG Röhrwiesen 1466 r				3.665,00	0,00	0,00	0,00	0,00	3.665,00
	1/6120000/00268	Straßenverkehrsanlage Parz. 984 KG Röhrwiesen 3136 r				7.840,00	0,00	0,00	0,00	0,00	7.840,00
	1/6120000/00269	Straßenverkehrsanlage Parz. 1016 KG Röhrwiesen 1876				4.690,00	0,00	0,00	0,00	0,00	4.690,00
	1/6120000/00027	Straßenverkehrsanlage Parz. 1217 KG Kainreith 478 m²				1.195,00	0,00	0,00	0,00	0,00	1.195,00
	1/6120000/00270	Straßenverkehrsanlage Parz. 1020 KG Röhrwiesen 2919				7.297,50	0,00	0,00	0,00	0,00	7.297,50
	1/6120000/00271	Straßenverkehrsanlage Parz. 2352/2 KG Theras 775 m²				1.937,50	0,00	0,00	0,00	0,00	1.937,50
	1/6120000/00272	Straßenverkehrsanlage Parz. 2413 KG Theras 3819 m²				9.547,50	0,00	0,00	0,00	0,00	9.547,50
	1/6120000/00273	Straßenverkehrsanlage Parz. 2437 KG Theras 3977 m²				9.942,50	0,00	0,00	0,00	0,00	9.942,50
	1/6120000/00274	Straßenverkehrsanlage Parz. 2444 KG Theras 4429 m²				11.072,50	0,00	0,00	0,00	0,00	11.072,50
	1/6120000/00275	Straßenverkehrsanlage Parz. 2456 KG Theras 3970 m²				9.925,00	0,00	0,00	0,00	0,00	9.925,00
	1/6120000/00276	Straßenverkehrsanlage Parz. 2511 KG Theras 5862 m²				14.655,00	0,00	0,00	0,00	0,00	14.655,00
	1/6120000/00277	Straßenverkehrsanlage Parz. 2528 KG Theras 2630 m²				6.575,00	0,00	0,00	0,00	0,00	6.575,00
	1/6120000/00278	Straßenverkehrsanlage Parz. 2561 KG Theras 1315 m²				3.287,50	0,00	0,00	0,00	0,00	3.287,50
	1/6120000/00279	Straßenverkehrsanlage Parz. 2586 KG Theras 10096 m²				25.240,00	0,00	0,00	0,00	0,00	25.240,00
	1/6120000/00028	Straßenverkehrsanlage Parz. 1300 KG Kainreith 427 m²				1.067,50	0,00	0,00	0,00	0,00	1.067,50
	1/6120000/00280	Straßenverkehrsanlage Parz. 2598 KG Theras 1353 m²				3.382,50	0,00	0,00	0,00	0,00	3.382,50

Ansatz	MVAG	Bezeichnung	Inbetrieb-	RND	ND	Buchwert	Zugänge/	Abgänge/	Wertaufholung+/	Abschreibung	Buchwert
	Konto		nahme			31.12.2020	+ Umbuchungen	-	Wertminderung-		31.12.2021
1/6120000/00281		Straßenverkehrsanlage Parz. 2629 KG Theras 9806 m ²				24.515,00	0,00	0,00	0,00	0,00	24.515,00
1/6120000/00282		Straßenverkehrsanlage Parz. 2630 KG Theras 2250 m ²				5.625,00	0,00	0,00	0,00	0,00	5.625,00
1/6120000/00283		Straßenverkehrsanlage Parz. 2650 KG Theras 3101 m ²				7.752,50	0,00	0,00	0,00	0,00	7.752,50
1/6120000/00284		Straßenverkehrsanlage Parz. 634 KG Walkenstein 2376 m ²				5.940,00	0,00	0,00	0,00	0,00	5.940,00
1/6120000/00285		Straßenverkehrsanlage Parz. 650 KG Walkenstein 2009 m ²				5.022,50	0,00	0,00	0,00	0,00	5.022,50
1/6120000/00286		Straßenverkehrsanlage Parz. 652 KG Walkenstein 906 m ²				2.265,00	0,00	0,00	0,00	0,00	2.265,00
1/6120000/00287		Straßenverkehrsanlage Parz. 659 KG Walkenstein 2254 m ²				5.635,00	0,00	0,00	0,00	0,00	5.635,00
1/6120000/00288		Straßenverkehrsanlage Parz. 661 KG Walkenstein 1750 m ²				4.375,00	0,00	0,00	0,00	0,00	4.375,00
1/6120000/00289		Straßenverkehrsanlage Parz. 694 KG Walkenstein 2929 m ²				7.322,50	0,00	0,00	0,00	0,00	7.322,50
1/6120000/00029		Straßenverkehrsanlage Parz. 1435 KG Kainreith 579 m ²				1.447,50	0,00	0,00	0,00	0,00	1.447,50
1/6120000/00290		Straßenverkehrsanlage Parz. 825 KG Rodingersdorf 3501 m ²				8.752,50	0,00	0,00	0,00	0,00	8.752,50
1/6120000/00291		Straßenverkehrsanlage Parz. 827 KG Rodingersdorf 1753 m ²				4.382,50	0,00	0,00	0,00	0,00	4.382,50
1/6120000/00292		Straßenverkehrsanlage Parz. 828 KG Rodingersdorf 1043 m ²				3.075,39	0,00	0,00	0,00	0,00	3.075,39
1/6120000/00293		Straßenverkehrsanlage Parz. 841 KG Rodingersdorf 1505 m ²				3.762,50	0,00	0,00	0,00	0,00	3.762,50
1/6120000/00294		Straßenverkehrsanlage Parz. 2593 KG Theras 3836 m ²				9.590,00	0,00	0,00	0,00	0,00	9.590,00
1/6120000/00295		Straßenverkehrsanlage Parz. 2635 KG Theras 6676 m ²				16.690,00	0,00	0,00	0,00	0,00	16.690,00
1/6120000/00296		Straßenverkehrsanlage Parz. 446 KG Brugg 551 m ²				1.377,50	0,00	0,00	0,00	0,00	1.377,50
1/6120000/00297		Straßenverkehrsanlage Parz. 1234 KG Kainreith 1353 m ²				3.382,50	0,00	0,00	0,00	0,00	3.382,50
1/6120000/00298		Straßenverkehrsanlage Parz. 1355 KG Kainreith 3101 m ²				7.752,50	0,00	0,00	0,00	0,00	7.752,50
1/6120000/00299		Straßenverkehrsanlage Parz. 1428 KG Kainreith 44 m ²				110,00	0,00	0,00	0,00	0,00	110,00
1/6120000/00003		Straßenverkehrsanlage Parz. 389/1 KG Brugg 91 m ²				227,50	0,00	0,00	0,00	0,00	227,50
1/6120000/00030		Straßenverkehrsanlage Parz. 1449 KG Kainreith 2279 m ²				5.697,50	0,00	0,00	0,00	0,00	5.697,50
1/6120000/00300		Straßenverkehrsanlage Parz. 1431 KG Kainreith 266 m ²				665,00	0,00	0,00	0,00	0,00	665,00
1/6120000/00301		Straßenverkehrsanlage Parz. 1465 KG Kainreith 2118 m ²				5.295,00	0,00	0,00	0,00	0,00	5.295,00
1/6120000/00302		Straßenverkehrsanlage Parz. 653 KG Missingdorf 277 m ²				692,50	0,00	0,00	0,00	0,00	692,50
1/6120000/00303		Straßenverkehrsanlage Parz. 731 KG Missingdorf 868 m ²				2.170,00	0,00	0,00	0,00	0,00	2.170,00
1/6120000/00304		Straßenverkehrsanlage Parz. 734 KG Missingdorf 3073 m ²				7.682,50	0,00	0,00	0,00	0,00	7.682,50
1/6120000/00305		Straßenverkehrsanlage Parz. 744 KG Missingdorf 5767 m ²				14.417,50	0,00	0,00	0,00	0,00	14.417,50
1/6120000/00306		Straßenverkehrsanlage Parz. 922 KG Röhrwiesen 966 m ²				2.415,00	0,00	0,00	0,00	0,00	2.415,00
1/6120000/00307		Straßenverkehrsanlage Parz. 998 KG Röhrwiesen 3976 m ²				9.940,00	0,00	0,00	0,00	0,00	9.940,00
1/6120000/00308		Straßenverkehrsanlage Parz. 1031 KG Röhrwiesen 2882 m ²				7.205,00	0,00	0,00	0,00	0,00	7.205,00
1/6120000/00309		Straßenverkehrsanlage Parz. 768/1 KG Sigmundsherberg 18.177,50 m ²				18.177,50	0,00	0,00	0,00	0,00	18.177,50
1/6120000/00031		Straßenverkehrsanlage Parz. 68/1 KG Missingdorf 973 m ²				2.432,50	0,00	0,00	0,00	0,00	2.432,50
1/6120000/00310		Straßenverkehrsanlage Parz. 793 KG Sigmundsherberg 77 m ²				1.945,00	0,00	0,00	0,00	0,00	1.945,00
1/6120000/00311		Straßenverkehrsanlage Parz. 794 KG Sigmundsherberg 42 m ²				1.052,50	0,00	0,00	0,00	0,00	1.052,50
1/6120000/00312		Straßenverkehrsanlage Parz. 796 KG Sigmundsherberg 13 m ²				3.322,50	0,00	0,00	0,00	0,00	3.322,50
1/6120000/00313		Straßenverkehrsanlage Parz. 798 KG Sigmundsherberg 19 m ²				4.862,50	0,00	0,00	0,00	0,00	4.862,50
1/6120000/00314		Straßenverkehrsanlage Parz. 803 KG Sigmundsherberg 19 m ²				4.800,00	0,00	0,00	0,00	0,00	4.800,00
1/6120000/00315		Straßenverkehrsanlage Parz. 806 KG Sigmundsherberg 90 m ²				2.262,50	0,00	0,00	0,00	0,00	2.262,50

Ansatz	MVAG	Bezeichnung	Inbetrieb-	RND	ND	Buchwert	Zugänge/	Abgänge/	Wertaufholung+/	Abschreibung	Buchwert
	Konto		nahme			31.12.2020	+ Umbuchungen	-	Wertminderung-		31.12.2021
	1/6120000/00316	Straßenverkehrsanlage Parz. 2309/1 KG Theras 1242 m ²				3.105,00	0,00	0,00	0,00	0,00	3.105,00
	1/6120000/00317	Straßenverkehrsanlage Parz. 2318/2 KG Theras 1322 m ²				3.305,00	0,00	0,00	0,00	0,00	3.305,00
	1/6120000/00318	Straßenverkehrsanlage Parz. 2322/2 KG Theras 116 m ²				290,00	0,00	0,00	0,00	0,00	290,00
	1/6120000/00319	Straßenverkehrsanlage Parz. 2607 KG Theras 3404 m ²				8.510,00	0,00	0,00	0,00	0,00	8.510,00
	1/6120000/00032	Straßenverkehrsanlage Parz. 69/16 KG Missingdorf 411 m ²				1.027,50	0,00	0,00	0,00	0,00	1.027,50
	1/6120000/00320	Straßenverkehrsanlage Parz. 2648 KG Theras 3424 m ²				8.560,00	0,00	0,00	0,00	0,00	8.560,00
	1/6120000/00321	Straßenverkehrsanlage Parz. 2660 KG Theras 4797 m ²				11.992,50	0,00	0,00	0,00	0,00	11.992,50
	1/6120000/00322	Straßenverkehrsanlage Parz. 33 KG Walkenstein 259 m ²				647,50	0,00	0,00	0,00	0,00	647,50
	1/6120000/00323	Straßenverkehrsanlage Parz. 574 KG Walkenstein 3750 m ²				9.375,00	0,00	0,00	0,00	0,00	9.375,00
	1/6120000/00324	Straßenverkehrsanlage Parz. 626/3 KG Walkenstein 1045 m ²				2.612,50	0,00	0,00	0,00	0,00	2.612,50
	1/6120000/00325	Straßenverkehrsanlage Parz. 630 KG Walkenstein 1574 m ²				3.935,00	0,00	0,00	0,00	0,00	3.935,00
	1/6120000/00326	Straßenverkehrsanlage Parz. 668 KG Walkenstein 1433 m ²				3.582,50	0,00	0,00	0,00	0,00	3.582,50
	1/6120000/00327	Straßenverkehrsanlage Parz. 677 KG Walkenstein 1635 m ²				4.087,50	0,00	0,00	0,00	0,00	4.087,50
	1/6120000/00328	Straßenverkehrsanlage Parz. 683 KG Walkenstein 688 m ²				1.720,00	0,00	0,00	0,00	0,00	1.720,00
	1/6120000/00329	Straßenverkehrsanlage Parz. 806 KG Rodingersdorf 1199 m ²				2.997,50	0,00	0,00	0,00	0,00	2.997,50
	1/6120000/00033	Straßenverkehrsanlage Parz. 647/5 KG Missingdorf 508 m ²				1.270,00	0,00	0,00	0,00	0,00	1.270,00
	1/6120000/00330	Straßenverkehrsanlage Parz. 829 KG Rodingersdorf 238 m ²				595,00	0,00	0,00	0,00	0,00	595,00
	1/6120000/00331	Straßenverkehrsanlage Parz. 830 KG Rodingersdorf 3911 m ²				9.777,50	0,00	0,00	0,00	0,00	9.777,50
	1/6120000/00332	Straßenverkehrsanlage Parz. 836 KG Rodingersdorf 421 m ²				1.052,50	0,00	0,00	0,00	0,00	1.052,50
	1/6120000/00333	Straßenverkehrsanlage Parz. 837 KG Rodingersdorf 32 m ²				80,00	0,00	0,00	0,00	0,00	80,00
	1/6120000/00334	Straßenverkehrsanlage Parz. 840 KG Rodingersdorf 1630 m ²				4.075,00	0,00	0,00	0,00	0,00	4.075,00
	1/6120000/00335	Straßenverkehrsanlage Parz. 842 KG Rodingersdorf 839 m ²				2.097,50	0,00	0,00	0,00	0,00	2.097,50
	1/6120000/00336	Straßenverkehrsanlage Parz. 844 KG Rodingersdorf 1651 m ²				4.127,50	0,00	0,00	0,00	0,00	4.127,50
	1/6120000/00337	Straßenverkehrsanlage Parz. 831 KG Rodingersdorf 795 m ²				1.987,50	0,00	0,00	0,00	0,00	1.987,50
	1/6120000/00338	Straßenverkehrsanlage Parz. 846/2 KG Röhrwiesen 1300 m ²				3.250,00	0,00	0,00	0,00	0,00	3.250,00
	1/6120000/00339	Straßenverkehrsanlage Parz. 196/3 KG Brugg 380 m ²				950,00	0,00	0,00	0,00	0,00	950,00
	1/6120000/00034	Straßenverkehrsanlage Parz. 650/1 KG Missingdorf 1850 m ²				4.625,00	0,00	0,00	0,00	0,00	4.625,00
	1/6120000/00340	Straßenverkehrsanlage Parz. 413 KG Brugg 450 m ²				1.125,00	0,00	0,00	0,00	0,00	1.125,00
	1/6120000/00341	Straßenverkehrsanlage Parz. 415 KG Brugg 666 m ²				1.665,00	0,00	0,00	0,00	0,00	1.665,00
	1/6120000/00342	Straßenverkehrsanlage Parz. 442 KG Brugg 181 m ²				452,50	0,00	0,00	0,00	0,00	452,50
	1/6120000/00343	Straßenverkehrsanlage Parz. 443 KG Brugg 982 m ²				2.455,00	0,00	0,00	0,00	0,00	2.455,00
	1/6120000/00344	Straßenverkehrsanlage Parz. 460 KG Brugg 1981 m ²				4.952,50	0,00	0,00	0,00	0,00	4.952,50
	1/6120000/00345	Straßenverkehrsanlage Parz. 1231 KG Kainreith 1973 m ²				4.932,50	0,00	0,00	0,00	0,00	4.932,50
	1/6120000/00346	Straßenverkehrsanlage Parz. 1298 KG Kainreith 10162 m ²				25.405,00	0,00	0,00	0,00	0,00	25.405,00
	1/6120000/00347	Straßenverkehrsanlage Parz. 1315 KG Kainreith 598 m ²				1.495,00	0,00	0,00	0,00	0,00	1.495,00
	1/6120000/00348	Straßenverkehrsanlage Parz. 1326 KG Kainreith 1804 m ²				4.510,00	0,00	0,00	0,00	0,00	4.510,00
	1/6120000/00349	Straßenverkehrsanlage Parz. 1341 KG Kainreith 1389 m ²				3.472,50	0,00	0,00	0,00	0,00	3.472,50
	1/6120000/00035	Straßenverkehrsanlage Parz. 652 KG Missingdorf 583 m ²				1.457,50	0,00	0,00	0,00	0,00	1.457,50
	1/6120000/00350	Straßenverkehrsanlage Parz. 1390 KG Kainreith 1883 m ²				4.707,50	0,00	0,00	0,00	0,00	4.707,50

Ansatz	MVAG	Bezeichnung	Inbetrieb-	RND	ND	Buchwert	Zugänge/	Abgänge/	Wertaufholung+/	Abschreibung	Buchwert
	Konto		nahme			31.12.2020	+ Umbuchungen	-	Wertminderung-		31.12.2021
	1/6120000/00351	Straßenverkehrsanlage Parz. 1404/1 KG Kainreith 15244 m				38.110,00	0,00	0,00	0,00	0,00	38.110,00
	1/6120000/00352	Straßenverkehrsanlage Parz. 190/1 KG Missingdorf 210 m ²				525,00	0,00	0,00	0,00	0,00	525,00
	1/6120000/00353	Straßenverkehrsanlage Parz. 190/3 KG Missingdorf 783 m ²				1.957,50	0,00	0,00	0,00	0,00	1.957,50
	1/6120000/00354	Straßenverkehrsanlage Parz. 772 KG Missingdorf 1372 m ²				3.430,00	0,00	0,00	0,00	0,00	3.430,00
	1/6120000/00355	Straßenverkehrsanlage Parz. 782 KG Missingdorf 2303 m ²				5.757,50	0,00	0,00	0,00	0,00	5.757,50
	1/6120000/00356	Straßenverkehrsanlage Parz. 802/1 KG Sigmundsherberg :				8.995,00	0,00	0,00	0,00	0,00	8.995,00
	1/6120000/00357	Straßenverkehrsanlage Parz. 802/2 KG Sigmundsherberg :				1.057,50	0,00	0,00	0,00	0,00	1.057,50
	1/6120000/00358	Straßenverkehrsanlage Parz. 2320/2 KG Theras 10 m ²				25,00	0,00	0,00	0,00	0,00	25,00
	1/6120000/00359	Straßenverkehrsanlage Parz. 2412 KG Theras 4271 m ²				10.677,50	0,00	0,00	0,00	0,00	10.677,50
	1/6120000/00036	Straßenverkehrsanlage Parz. 654/3 KG Missingdorf 5373 m				13.432,50	0,00	0,00	0,00	0,00	13.432,50
	1/6120000/00360	Straßenverkehrsanlage Parz. 2421 KG Theras 1648 m ²				4.120,00	0,00	0,00	0,00	0,00	4.120,00
	1/6120000/00361	Straßenverkehrsanlage Parz. 2426 KG Theras 2305 m ²				5.762,50	0,00	0,00	0,00	0,00	5.762,50
	1/6120000/00362	Straßenverkehrsanlage Parz. 2443 KG Theras 7593 m ²				18.982,50	0,00	0,00	0,00	0,00	18.982,50
	1/6120000/00363	Straßenverkehrsanlage Parz. 2455 KG Theras 3983 m ²				9.957,50	0,00	0,00	0,00	0,00	9.957,50
	1/6120000/00364	Straßenverkehrsanlage Parz. 2477 KG Theras 1419 m ²				3.547,50	0,00	0,00	0,00	0,00	3.547,50
	1/6120000/00365	Straßenverkehrsanlage Parz. 2512 KG Theras 5991 m ²				14.977,50	0,00	0,00	0,00	0,00	14.977,50
	1/6120000/00366	Straßenverkehrsanlage Parz. 2597 KG Theras 5740 m ²				14.350,00	0,00	0,00	0,00	0,00	14.350,00
	1/6120000/00367	Straßenverkehrsanlage Parz. 2611 KG Theras 1730 m ²				4.325,00	0,00	0,00	0,00	0,00	4.325,00
	1/6120000/00368	Straßenverkehrsanlage Parz. 2652 KG Theras 508 m ²				1.270,00	0,00	0,00	0,00	0,00	1.270,00
	1/6120000/00369	Straßenverkehrsanlage Parz. 570 KG Walkenstein 930 m ²				2.325,00	0,00	0,00	0,00	0,00	2.325,00
	1/6120000/00037	Straßenverkehrsanlage Parz. 654/4 KG Missingdorf 2700 m				6.750,00	0,00	0,00	0,00	0,00	6.750,00
	1/6120000/00370	Straßenverkehrsanlage Parz. 577 KG Walkenstein 1888 m ²				4.720,00	0,00	0,00	0,00	0,00	4.720,00
	1/6120000/00371	Straßenverkehrsanlage Parz. 583 KG Walkenstein 1660 m ²				4.150,00	0,00	0,00	0,00	0,00	4.150,00
	1/6120000/00372	Straßenverkehrsanlage Parz. 600 KG Walkenstein 2201 m ²				5.502,50	0,00	0,00	0,00	0,00	5.502,50
	1/6120000/00373	Straßenverkehrsanlage Parz. 608 KG Walkenstein 2448 m ²				6.120,00	0,00	0,00	0,00	0,00	6.120,00
	1/6120000/00374	Straßenverkehrsanlage Parz. 613 KG Walkenstein 902 m ²				2.255,00	0,00	0,00	0,00	0,00	2.255,00
	1/6120000/00375	Straßenverkehrsanlage Parz. 620/2 KG Walkenstein 366 m				915,00	0,00	0,00	0,00	0,00	915,00
	1/6120000/00376	Straßenverkehrsanlage Parz. 635 KG Walkenstein 2012 m ²				5.030,00	0,00	0,00	0,00	0,00	5.030,00
	1/6120000/00377	Straßenverkehrsanlage Parz. 639 KG Walkenstein 3626 m ²				9.065,00	0,00	0,00	0,00	0,00	9.065,00
	1/6120000/00378	Straßenverkehrsanlage Parz. 655 KG Walkenstein 2733 m ²				6.832,50	0,00	0,00	0,00	0,00	6.832,50
	1/6120000/00379	Straßenverkehrsanlage Parz. 657 KG Walkenstein 1559 m ²				3.897,50	0,00	0,00	0,00	0,00	3.897,50
	1/6120000/00038	Straßenverkehrsanlage Parz. 656/2 KG Missingdorf 935 m ²				2.337,50	0,00	0,00	0,00	0,00	2.337,50
	1/6120000/00380	Straßenverkehrsanlage Parz. 662/2 KG Walkenstein 628 m				1.570,00	0,00	0,00	0,00	0,00	1.570,00
	1/6120000/00381	Straßenverkehrsanlage Parz. 669 KG Walkenstein 686 m ²				1.715,00	0,00	0,00	0,00	0,00	1.715,00
	1/6120000/00382	Straßenverkehrsanlage Parz. 675 KG Walkenstein 2890 m ²				7.225,00	0,00	0,00	0,00	0,00	7.225,00
	1/6120000/00383	Straßenverkehrsanlage Parz. 680 KG Walkenstein 806 m ²				2.015,00	0,00	0,00	0,00	0,00	2.015,00
	1/6120000/00384	Straßenverkehrsanlage Parz. 693 KG Walkenstein 1221 m ²				3.052,50	0,00	0,00	0,00	0,00	3.052,50
	1/6120000/00385	Straßenverkehrsanlage Parz. 1397 KG Kainreith 2883 m ²				7.207,50	0,00	0,00	0,00	0,00	7.207,50
	1/6120000/00386	Straßenverkehrsanlage Parz. 778 KG Missingdorf 1368 m ²				3.420,00	0,00	0,00	0,00	0,00	3.420,00

Ansatz	MVAG	Bezeichnung	Inbetrieb-	RND	ND	Buchwert	Zugänge/	Abgänge/	Wertaufholung+/	Abschreibung	Buchwert
	Konto		nahme			31.12.2020	+ Umbuchungen	-	Wertminderung-		31.12.2021
1/6120000/00387		Straßenverkehrsanlage Parz. 867 KG Röhrawiesen 3308 r				8.270,00	0,00	0,00	0,00	0,00	8.270,00
1/6120000/00388		Straßenverkehrsanlage Parz. 879 KG Walkenstein 1100 m ²				2.750,00	0,00	0,00	0,00	0,00	2.750,00
1/6120000/00389		Straßenverkehrsanlage Parz. 1419 KG Kainreith 16507 m ²				41.267,50	0,00	0,00	0,00	0,00	41.267,50
1/6120000/00039		Straßenverkehrsanlage Parz. 826/1 KG Röhrawiesen 1900				4.750,00	0,00	0,00	0,00	0,00	4.750,00
1/6120000/00390		Straßenverkehrsanlage Parz. 1424 KG Kainreith 4988 m ²				12.470,00	0,00	0,00	0,00	0,00	12.470,00
1/6120000/00391		Straßenverkehrsanlage Parz. 232/4 KG Brugg 770 m ²				1.925,00	0,00	0,00	0,00	0,00	1.925,00
1/6120000/00392		Straßenverkehrsanlage Parz. 394 KG Brugg 81 m ²				202,50	0,00	0,00	0,00	0,00	202,50
1/6120000/00393		Straßenverkehrsanlage Parz. 395/2 KG Brugg 120 m ²				300,00	0,00	0,00	0,00	0,00	300,00
1/6120000/00394		Straßenverkehrsanlage Parz. 425 KG Brugg 2915 m ²				7.287,50	0,00	0,00	0,00	0,00	7.287,50
1/6120000/00395		Straßenverkehrsanlage Parz. 434 KG Brugg 2634 m ²				6.585,00	0,00	0,00	0,00	0,00	6.585,00
1/6120000/00396		Straßenverkehrsanlage Parz. 440 KG Brugg 1790 m ²				4.475,00	0,00	0,00	0,00	0,00	4.475,00
1/6120000/00397		Straßenverkehrsanlage Parz. 449 KG Brugg 2326 m ²				5.815,00	0,00	0,00	0,00	0,00	5.815,00
1/6120000/00398		Straßenverkehrsanlage Parz. 454 KG Brugg 67 m ²				167,50	0,00	0,00	0,00	0,00	167,50
1/6120000/00399		Straßenverkehrsanlage Parz. 458 KG Brugg 3087 m ²				7.717,50	0,00	0,00	0,00	0,00	7.717,50
1/6120000/00004		Straßenverkehrsanlage Parz. 389/2 KG Brugg 647 m ²				1.617,50	0,00	0,00	0,00	0,00	1.617,50
1/6120000/00040		Straßenverkehrsanlage Parz. 826/9 KG Röhrawiesen 926 r				2.315,00	0,00	0,00	0,00	0,00	2.315,00
1/6120000/00400		Straßenverkehrsanlage Parz. 475 KG Brugg 810 m ²				2.025,00	0,00	0,00	0,00	0,00	2.025,00
1/6120000/00401		Straßenverkehrsanlage Parz. 1165/2 KG Kainreith 1460 m ²				3.650,00	0,00	0,00	0,00	0,00	3.650,00
1/6120000/00402		Straßenverkehrsanlage Parz. 1167 KG Kainreith 4679 m ²				11.697,50	0,00	0,00	0,00	0,00	11.697,50
1/6120000/00403		Straßenverkehrsanlage Parz. 1172/3 KG Kainreith 2035 m ²				5.087,50	0,00	0,00	0,00	0,00	5.087,50
1/6120000/00404		Straßenverkehrsanlage Parz. 1174/2 KG Kainreith 4011 m ²				10.027,50	0,00	0,00	0,00	0,00	10.027,50
1/6120000/00405		Straßenverkehrsanlage Parz. 1175 KG Kainreith 3169 m ²				7.922,50	0,00	0,00	0,00	0,00	7.922,50
1/6120000/00406		Straßenverkehrsanlage Parz. 1176 KG Kainreith 574 m ²				1.435,00	0,00	0,00	0,00	0,00	1.435,00
1/6120000/00407		Straßenverkehrsanlage Parz. 1180/5 KG Kainreith 2075 m ²				5.187,50	0,00	0,00	0,00	0,00	5.187,50
1/6120000/00408		Straßenverkehrsanlage Parz. 1199 KG Kainreith 3577 m ²				8.942,50	0,00	0,00	0,00	0,00	8.942,50
1/6120000/00409		Straßenverkehrsanlage Parz. 1211 KG Kainreith 6984 m ²				17.460,00	0,00	0,00	0,00	0,00	17.460,00
1/6120000/00041		Straßenverkehrsanlage Parz. 826/12 KG Röhrawiesen 14 r				35,00	0,00	0,00	0,00	0,00	35,00
1/6120000/00410		Straßenverkehrsanlage Parz. 1230 KG Kainreith 1355 m ²				3.387,50	0,00	0,00	0,00	0,00	3.387,50
1/6120000/00411		Straßenverkehrsanlage Parz. 1235 KG Kainreith 3963 m ²				9.907,50	0,00	0,00	0,00	0,00	9.907,50
1/6120000/00412		Straßenverkehrsanlage Parz. 1246 KG Kainreith 3294 m ²				8.235,00	0,00	0,00	0,00	0,00	8.235,00
1/6120000/00413		Straßenverkehrsanlage Parz. 1258 KG Kainreith 1774 m ²				4.435,00	0,00	0,00	0,00	0,00	4.435,00
1/6120000/00414		Straßenverkehrsanlage Parz. 1262 KG Kainreith 1021 m ²				2.552,50	0,00	0,00	0,00	0,00	2.552,50
1/6120000/00415		Straßenverkehrsanlage Parz. 1265 KG Kainreith 3776 m ²				9.440,00	0,00	0,00	0,00	0,00	9.440,00
1/6120000/00416		Straßenverkehrsanlage Parz. 1270 KG Kainreith 2952 m ²				7.380,00	0,00	0,00	0,00	0,00	7.380,00
1/6120000/00417		Straßenverkehrsanlage Parz. 1278 KG Kainreith 2015 m ²				5.037,50	0,00	0,00	0,00	0,00	5.037,50
1/6120000/00418		Straßenverkehrsanlage Parz. 1285 KG Kainreith 4610 m ²				11.525,00	0,00	0,00	0,00	0,00	11.525,00
1/6120000/00419		Straßenverkehrsanlage Parz. 1311 KG Kainreith 2979 m ²				7.447,50	0,00	0,00	0,00	0,00	7.447,50
1/6120000/00042		Straßenverkehrsanlage Parz. 826/14 KG Röhrawiesen 230				575,00	0,00	0,00	0,00	0,00	575,00
1/6120000/00420		Straßenverkehrsanlage Parz. 1322 KG Kainreith 1621 m ²				4.052,50	0,00	0,00	0,00	0,00	4.052,50

Ansatz	MVAG Konto	Bezeichnung	Inbetrieb- nahme	RND	ND	Buchwert 31.12.2020	Zugänge/ + Umbuchungen	Abgänge/ -	Wertaufholung/ Wertminderung-	Abschreibung	Buchwert 31.12.2021
	1/6120000/00421	Straßenverkehrsanlage Parz. 1325 KG Kainreith 1881 m²				4.702,50	0,00	0,00	0,00	0,00	4.702,50
	1/6120000/00422	Straßenverkehrsanlage Parz. 1338 KG Kainreith 1509 m²				3.772,50	0,00	0,00	0,00	0,00	3.772,50
	1/6120000/00423	Straßenverkehrsanlage Parz. 1352 KG Kainreith 1512 m²				3.780,00	0,00	0,00	0,00	0,00	3.780,00
	1/6120000/00424	Straßenverkehrsanlage Parz. 1373 KG Kainreith 2129 m²				5.322,50	0,00	0,00	0,00	0,00	5.322,50
	1/6120000/00425	Straßenverkehrsanlage Parz. 1386 KG Kainreith 5298 m²				13.245,00	0,00	0,00	0,00	0,00	13.245,00
	1/6120000/00426	Straßenverkehrsanlage Parz. 1389 KG Kainreith 2053 m²				5.132,50	0,00	0,00	0,00	0,00	5.132,50
	1/6120000/00427	Straßenverkehrsanlage Parz. 1398 KG Kainreith 1520 m²				3.800,00	0,00	0,00	0,00	0,00	3.800,00
	1/6120000/00428	Straßenverkehrsanlage Parz. 1420 KG Kainreith 3925 m²				9.812,50	0,00	0,00	0,00	0,00	9.812,50
	1/6120000/00429	Straßenverkehrsanlage Parz. 1443 KG Kainreith 1378 m²				3.445,00	0,00	0,00	0,00	0,00	3.445,00
	1/6120000/00043	Straßenverkehrsanlage Parz. 826/15 KG Röhrwiesen 21 r				52,50	0,00	0,00	0,00	0,00	52,50
	1/6120000/00430	Straßenverkehrsanlage Parz. 672 KG Missingdorf 392 m²				980,00	0,00	0,00	0,00	0,00	980,00
	1/6120000/00431	Straßenverkehrsanlage Parz. 685 KG Missingdorf 5652 m²				14.130,00	0,00	0,00	0,00	0,00	14.130,00
	1/6120000/00432	Straßenverkehrsanlage Parz. 697 KG Missingdorf 205 m²				512,50	0,00	0,00	0,00	0,00	512,50
	1/6120000/00433	Straßenverkehrsanlage Parz. 708 KG Missingdorf 2400 m²				6.000,00	0,00	0,00	0,00	0,00	6.000,00
	1/6120000/00434	Straßenverkehrsanlage Parz. 712 KG Missingdorf 2617 m²				6.542,50	0,00	0,00	0,00	0,00	6.542,50
	1/6120000/00435	Straßenverkehrsanlage Parz. 713 KG Missingdorf 3668 m²				9.170,00	0,00	0,00	0,00	0,00	9.170,00
	1/6120000/00436	Straßenverkehrsanlage Parz. 718 KG Missingdorf 3954 m²				9.885,00	0,00	0,00	0,00	0,00	9.885,00
	1/6120000/00437	Straßenverkehrsanlage Parz. 437 KG Missingdorf 3206 m²				8.015,00	0,00	0,00	0,00	0,00	8.015,00
	1/6120000/00438	Straßenverkehrsanlage Parz. 757 KG Missingdorf 3126 m²				7.815,00	0,00	0,00	0,00	0,00	7.815,00
	1/6120000/00439	Straßenverkehrsanlage Parz. 844/2 KG Röhrwiesen 840 r				2.100,00	0,00	0,00	0,00	0,00	2.100,00
	1/6120000/00044	Straßenverkehrsanlage Parz. 826/18 KG Röhrwiesen 164				410,00	0,00	0,00	0,00	0,00	410,00
	1/6120000/00440	Straßenverkehrsanlage Parz. 849/2 KG Röhrwiesen 2400				6.000,00	0,00	0,00	0,00	0,00	6.000,00
	1/6120000/00441	Straßenverkehrsanlage Parz. 852/2 KG Röhrwiesen 210 r				525,00	0,00	0,00	0,00	0,00	525,00
	1/6120000/00442	Straßenverkehrsanlage Parz. 880 KG Röhrwiesen 3542 r				8.855,00	0,00	0,00	0,00	0,00	8.855,00
	1/6120000/00443	Straßenverkehrsanlage Parz. 883 KG Röhrwiesen 1470 r				3.675,00	0,00	0,00	0,00	0,00	3.675,00
	1/6120000/00444	Straßenverkehrsanlage Parz. 891 KG Röhrwiesen 23 m²				57,50	0,00	0,00	0,00	0,00	57,50
	1/6120000/00445	Straßenverkehrsanlage Parz. 914 KG Röhrwiesen 1491 r				3.727,50	0,00	0,00	0,00	0,00	3.727,50
	1/6120000/00446	Straßenverkehrsanlage Parz. 967 KG Röhrwiesen 3242 r				8.105,00	0,00	0,00	0,00	0,00	8.105,00
	1/6120000/00447	Straßenverkehrsanlage Parz. 976 KG Röhrwiesen 228 m²				570,00	0,00	0,00	0,00	0,00	570,00
	1/6120000/00448	Straßenverkehrsanlage Parz. 990 KG Röhrwiesen 2965 r				7.412,50	0,00	0,00	0,00	0,00	7.412,50
	1/6120000/00449	Straßenverkehrsanlage Parz. 1004 KG Röhrwiesen 1172				2.930,00	0,00	0,00	0,00	0,00	2.930,00
	1/6120000/00045	Straßenverkehrsanlage Parz. 827/3 KG Röhrwiesen 1024				2.560,00	0,00	0,00	0,00	0,00	2.560,00
	1/6120000/00450	Straßenverkehrsanlage Parz. 1022 KG Röhrwiesen 1793				4.482,50	0,00	0,00	0,00	0,00	4.482,50
	1/6120000/00451	Straßenverkehrsanlage Parz. 769 KG Sigmundsherberg 33				837,50	0,00	0,00	0,00	0,00	837,50
	1/6120000/00452	Straßenverkehrsanlage Parz. 792 KG Sigmundsherberg 99				2.475,00	0,00	0,00	0,00	0,00	2.475,00
	1/6120000/00453	Straßenverkehrsanlage Parz. 797 KG Sigmundsherberg 58				1.470,00	0,00	0,00	0,00	0,00	1.470,00
	1/6120000/00454	Straßenverkehrsanlage Parz. 805 KG Sigmundsherberg 26				6.682,50	0,00	0,00	0,00	0,00	6.682,50
	1/6120000/00455	Straßenverkehrsanlage Parz. 808 KG Sigmundsherberg 28				7.060,00	0,00	0,00	0,00	0,00	7.060,00
	1/6120000/00456	Straßenverkehrsanlage Parz. 2348/2 KG Theras 421 m²				1.052,50	0,00	0,00	0,00	0,00	1.052,50

Ansatz	MVAG	Bezeichnung	Inbetrieb-	RND	ND	Buchwert	Zugänge/	Abgänge/	Wertaufholung+/	Abschreibung	Buchwert
	Konto		nahme			31.12.2020	+ Umbuchungen	-	Wertminderung-		31.12.2021
1/6120000/00457		Straßenverkehrsanlage Parz. 2354 KG Theras 4057 m²				10.142,50	0,00	0,00	0,00	0,00	10.142,50
1/6120000/00458		Straßenverkehrsanlage Parz. 2359/1 KG Theras 1415 m²				3.537,50	0,00	0,00	0,00	0,00	3.537,50
1/6120000/00459		Straßenverkehrsanlage Parz. 2417 KG Theras 1799 m²				4.497,50	0,00	0,00	0,00	0,00	4.497,50
1/6120000/00046		Straßenverkehrsanlage Parz. 863 KG Röhrwiesen 939 m²				2.347,50	0,00	0,00	0,00	0,00	2.347,50
1/6120000/00460		Straßenverkehrsanlage Parz. 2422 KG Theras 1653 m²				4.132,50	0,00	0,00	0,00	0,00	4.132,50
1/6120000/00461		Straßenverkehrsanlage Parz. 2425 KG Theras 2355 m²				5.887,50	0,00	0,00	0,00	0,00	5.887,50
1/6120000/00462		Straßenverkehrsanlage Parz. 2471 KG Theras 4733 m²				11.832,50	0,00	0,00	0,00	0,00	11.832,50
1/6120000/00463		Straßenverkehrsanlage Parz. 2499 KG Theras 314 m²				785,00	0,00	0,00	0,00	0,00	785,00
1/6120000/00464		Straßenverkehrsanlage Parz. 2501 KG Theras 216 m²				540,00	0,00	0,00	0,00	0,00	540,00
1/6120000/00465		Straßenverkehrsanlage Parz. 2509 KG Theras 8415 m²				21.037,50	0,00	0,00	0,00	0,00	21.037,50
1/6120000/00466		Straßenverkehrsanlage Parz. 2538 KG Theras 1762 m²				4.405,00	0,00	0,00	0,00	0,00	4.405,00
1/6120000/00467		Straßenverkehrsanlage Parz. 2562 KG Theras 9125 m²				22.812,50	0,00	0,00	0,00	0,00	22.812,50
1/6120000/00468		Straßenverkehrsanlage Parz. 2573 KG Theras 2173 m²				5.432,50	0,00	0,00	0,00	0,00	5.432,50
1/6120000/00469		Straßenverkehrsanlage Parz. 2589 KG Theras 13015 m²				32.537,50	0,00	0,00	0,00	0,00	32.537,50
1/6120000/00047		Straßenverkehrsanlage Parz. 270/3 KG Sigmundsherberg				1.017,50	0,00	0,00	0,00	0,00	1.017,50
1/6120000/00470		Straßenverkehrsanlage Parz. 2621 KG Theras 2069 m²				5.172,50	0,00	0,00	0,00	0,00	5.172,50
1/6120000/00471		Straßenverkehrsanlage Parz. 2622 KG Theras 8598 m²				21.495,00	0,00	0,00	0,00	0,00	21.495,00
1/6120000/00472		Straßenverkehrsanlage Parz. 2680 KG Theras 2483 m²				6.207,50	0,00	0,00	0,00	0,00	6.207,50
1/6120000/00473		Straßenverkehrsanlage Parz. 34/5 KG Walkenstein 84 m²				210,00	0,00	0,00	0,00	0,00	210,00
1/6120000/00474		Straßenverkehrsanlage Parz. 38/3 KG Walkenstein 130 m²				325,00	0,00	0,00	0,00	0,00	325,00
1/6120000/00475		Straßenverkehrsanlage Parz. 310/3 KG Walkenstein 834 m²				2.085,00	0,00	0,00	0,00	0,00	2.085,00
1/6120000/00476		Straßenverkehrsanlage Parz. 573 KG Walkenstein 1177 m²				2.942,50	0,00	0,00	0,00	0,00	2.942,50
1/6120000/00477		Straßenverkehrsanlage Parz. 578 KG Walkenstein 2473 m²				6.182,50	0,00	0,00	0,00	0,00	6.182,50
1/6120000/00478		Straßenverkehrsanlage Parz. 586 KG Walkenstein 1877 m²				4.692,50	0,00	0,00	0,00	0,00	4.692,50
1/6120000/00479		Straßenverkehrsanlage Parz. 589 KG Walkenstein 2434 m²				6.085,00	0,00	0,00	0,00	0,00	6.085,00
1/6120000/00048		Straßenverkehrsanlage Parz. 294 KG Sigmundsherberg 11				2.940,00	0,00	0,00	0,00	0,00	2.940,00
1/6120000/00480		Straßenverkehrsanlage Parz. 601 KG Walkenstein 2505 m²				6.262,50	0,00	0,00	0,00	0,00	6.262,50
1/6120000/00481		Straßenverkehrsanlage Parz. 607 KG Walkenstein 2492 m²				6.230,00	0,00	0,00	0,00	0,00	6.230,00
1/6120000/00482		Straßenverkehrsanlage Parz. 638 KG Walkenstein 3333 m²				8.332,50	0,00	0,00	0,00	0,00	8.332,50
1/6120000/00483		Straßenverkehrsanlage Parz. 646 KG Walkenstein 1734 m²				4.335,00	0,00	0,00	0,00	0,00	4.335,00
1/6120000/00484		Straßenverkehrsanlage Parz. 679 KG Walkenstein 2752 m²				6.880,00	0,00	0,00	0,00	0,00	6.880,00
1/6120000/00485		Straßenverkehrsanlage Parz. 689 KG Walkenstein 2229 m²				5.572,50	0,00	0,00	0,00	0,00	5.572,50
1/6120000/00486		Straßenverkehrsanlage Parz. 478/3 KG Rodingersdorf 41 m²				102,50	0,00	0,00	0,00	0,00	102,50
1/6120000/00487		Straßenverkehrsanlage Parz. 807/2 KG Rodingersdorf 251 m²				6.287,50	0,00	0,00	0,00	0,00	6.287,50
1/6120000/00488		Straßenverkehrsanlage Parz. 809 KG Rodingersdorf 294 m²				735,00	0,00	0,00	0,00	0,00	735,00
1/6120000/00489		Straßenverkehrsanlage Parz. 810 KG Rodingersdorf 563 m²				1.407,50	0,00	0,00	0,00	0,00	1.407,50
1/6120000/00049		Straßenverkehrsanlage Parz. 368/3 KG Sigmundsherberg				16.620,00	0,00	0,00	0,00	0,00	16.620,00
1/6120000/00490		Straßenverkehrsanlage Parz. 812 KG Rodingersdorf 1425 m²				3.562,50	0,00	0,00	0,00	0,00	3.562,50
1/6120000/00491		Straßenverkehrsanlage Parz. 813 KG Rodingersdorf 858 m²				2.145,00	0,00	0,00	0,00	0,00	2.145,00

Ansatz	MVAG	Bezeichnung	Inbetrieb-	RND	ND	Buchwert	Zugänge/	Abgänge/	Wertaufholung+/	Abschreibung	Buchwert
	Konto		nahme			31.12.2020	+ Umbuchungen	-	Wertminderung-		31.12.2021
	1/6120000/00492	Straßenverkehrsanlage Parz. 817 KG Rodingersdorf 1721				4.302,50	0,00	0,00	0,00	0,00	4.302,50
	1/6120000/00493	Straßenverkehrsanlage Parz. 819 KG Rodingersdorf 4017				10.042,50	0,00	0,00	0,00	0,00	10.042,50
	1/6120000/00494	Straßenverkehrsanlage Parz. 820 KG Rodingersdorf 3996				9.990,00	0,00	0,00	0,00	0,00	9.990,00
	1/6120000/00495	Straßenverkehrsanlage Parz. 821 KG Rodingersdorf 2920				7.300,00	0,00	0,00	0,00	0,00	7.300,00
	1/6120000/00496	Straßenverkehrsanlage Parz. 822 KG Rodingersdorf 4547				11.367,50	0,00	0,00	0,00	0,00	11.367,50
	1/6120000/00497	Straßenverkehrsanlage Parz. 823 KG Rodingersdorf 3026				7.565,00	0,00	0,00	0,00	0,00	7.565,00
	1/6120000/00498	Straßenverkehrsanlage Parz. 824 KG Rodingersdorf 3078				7.695,00	0,00	0,00	0,00	0,00	7.695,00
	1/6120000/00499	Straßenverkehrsanlage Parz. 826 KG Rodingersdorf 910 m				2.275,00	0,00	0,00	0,00	0,00	2.275,00
	1/6120000/00005	Straßenverkehrsanlage Parz. 390/1 KG Brugg 5578 m ²				13.945,00	0,00	0,00	0,00	0,00	13.945,00
	1/6120000/00050	Straßenverkehrsanlage Parz. 445 KG Sigmundsherberg 72				180,00	0,00	0,00	0,00	0,00	180,00
	1/6120000/00500	Straßenverkehrsanlage Parz. 839 KG Rodingersdorf 6412				16.030,00	0,00	0,00	0,00	0,00	16.030,00
	1/6120000/00501	Straßenverkehrsanlage Parz. 845 KG Rodingersdorf 9064				22.660,00	0,00	0,00	0,00	0,00	22.660,00
	1/6120000/00502	Straßenverkehrsanlage Parz. 846 KG Rodingersdorf 71 m ²				177,50	0,00	0,00	0,00	0,00	177,50
	1/6120000/00503	Straßenverkehrsanlage Parz. 1319 KG Kainreith 6843 m ²				17.107,50	0,00	0,00	0,00	0,00	17.107,50
	1/6120000/00504	Straßenverkehrsanlage Parz. 2642 KG Theras 5658 m ²				14.145,00	0,00	0,00	0,00	0,00	14.145,00
	1/6120000/00505	Straßenverkehrsanlage Parz. 2667 KG Theras 2304 m ²				5.760,00	0,00	0,00	0,00	0,00	5.760,00
	1/6120000/00506	Straßenverkehrsanlage Parz. 2681 KG Theras 5044 m ²				12.610,00	0,00	0,00	0,00	0,00	12.610,00
	1/6120000/00507	Straßenverkehrsanlage Parz. 2551 KG Theras 729 m ²				1.822,50	0,00	0,00	0,00	0,00	1.822,50
	1/6120000/00508	Straßenverkehrsanlage Parz. 550/2 KG Walkenstein 587 m				1.467,50	0,00	0,00	0,00	0,00	1.467,50
	1/6120000/00509	Straßenverkehrsanlage Parz. 811 KG Rodingersdorf 14623				36.557,50	0,00	0,00	0,00	0,00	36.557,50
	1/6120000/00051	Straßenverkehrsanlage Parz. 544/2 KG Sigmundsherberg				3.175,00	0,00	0,00	0,00	0,00	3.175,00
	1/6120000/00510	Straßenverkehrsanlage Parz. 2498 KG Theras 4752 m ²				11.880,00	0,00	0,00	0,00	0,00	11.880,00
	1/6120000/00511	Straßenverkehrsanlage Parz. 1166 KG Kainreith 579 m ²				1.447,50	0,00	0,00	0,00	0,00	1.447,50
	1/6120000/00512	Straßenverkehrsanlage Parz. 1168/2 KG Kainreith 2477 m ²				6.192,50	0,00	0,00	0,00	0,00	6.192,50
	1/6120000/00513	Straßenverkehrsanlage Parz. 1170 KG Kainreith 877 m ²				2.192,50	0,00	0,00	0,00	0,00	2.192,50
	1/6120000/00514	Straßenverkehrsanlage Parz. 1178 KG Kainreith 2099 m ²				5.247,50	0,00	0,00	0,00	0,00	5.247,50
	1/6120000/00515	Straßenverkehrsanlage Parz. 1179 KG Kainreith 2343 m ²				5.857,50	0,00	0,00	0,00	0,00	5.857,50
	1/6120000/00516	Straßenverkehrsanlage Parz. 841/2 KG Röhrwiesen 2138				5.345,00	0,00	0,00	0,00	0,00	5.345,00
	1/6120000/00517	Straßenverkehrsanlage Parz. 2317/3 KG Theras 255 m ²				637,50	0,00	0,00	0,00	0,00	637,50
	1/6120000/00518	Straßenverkehrsanlage Parz. 2327/2 KG Theras 633 m ²				1.582,50	0,00	0,00	0,00	0,00	1.582,50
	1/6120000/00519	Straßenverkehrsanlage Parz. 2334/2 KG Theras 246 m ²				615,00	0,00	0,00	0,00	0,00	615,00
	1/6120000/00052	Straßenverkehrsanlage Parz. 767 KG Sigmundsherberg 40				10.192,50	0,00	0,00	0,00	0,00	10.192,50
	1/6120000/00520	Straßenverkehrsanlage Parz. 2689 KG Theras 5805 m ²				14.512,50	0,00	0,00	0,00	0,00	14.512,50
	1/6120000/00521	Straßenverkehrsanlage Parz. 541/2 KG Walkenstein 215 m				537,50	0,00	0,00	0,00	0,00	537,50
	1/6120000/00522	Straßenverkehrsanlage Parz. 541/3 KG Walkenstein 462 m				1.155,00	0,00	0,00	0,00	0,00	1.155,00
	1/6120000/00523	Straßenverkehrsanlage Parz. 552/2 KG Walkenstein 235 m				587,50	0,00	0,00	0,00	0,00	587,50
	1/6120000/00524	Straßenverkehrsanlage Parz. 814 KG Rodingersdorf 2858				7.145,00	0,00	0,00	0,00	0,00	7.145,00
	1/6120000/00525	Straßenverkehrsanlage Parz. 815 KG Rodingersdorf 677 m				1.692,50	0,00	0,00	0,00	0,00	1.692,50
	1/6120000/00526	Straßenverkehrsanlage Parz. 816 KG Rodingersdorf 387 m				967,50	0,00	0,00	0,00	0,00	967,50

Ansatz	MVAG	Bezeichnung	Inbetrieb-	RND	ND	Buchwert	Zugänge/	Abgänge/	Wertaufholung+/	Abschreibung	Buchwert
	Konto		nahme			31.12.2020	+ Umbuchungen	-	Wertminderung-		31.12.2021
	1/6120000/00527	Straßenverkehrsanlage Parz. 818 KG Rodingersdorf 2596 i				6.490,00	0,00	0,00	0,00	0,00	6.490,00
	1/6120000/00528	Straßenverkehrsanlage Parz. 1164/4 KG Kainreith 1642 m²				4.105,00	0,00	0,00	0,00	0,00	4.105,00
	1/6120000/00529	Straßenverkehrsanlage Parz. 396/3 KG Brugg 190 m²				475,00	0,00	0,00	0,00	0,00	475,00
	1/6120000/00053	Straßenverkehrsanlage Parz. 768/2 KG Sigmundsherberg ;				647,50	0,00	0,00	0,00	0,00	647,50
	1/6120000/00530	Straßenverkehrsanlage Parz. 451 KG Brugg 266 m²				665,00	0,00	0,00	0,00	0,00	665,00
	1/6120000/00531	Straßenverkehrsanlage Parz. 1405/2 KG Kainreith 110 m²				275,00	0,00	0,00	0,00	0,00	275,00
	1/6120000/00532	Straßenverkehrsanlage Parz. 1418 KG Kainreith 1592 m²				3.980,00	0,00	0,00	0,00	0,00	3.980,00
	1/6120000/00533	Straßenverkehrsanlage Parz. 726 KG Missingdorf 1582 m²				3.955,00	0,00	0,00	0,00	0,00	3.955,00
	1/6120000/00534	Straßenverkehrsanlage Parz. 840/2 KG Röhrwiesen 765 r				1.912,50	0,00	0,00	0,00	0,00	1.912,50
	1/6120000/00535	Straßenverkehrsanlage Parz. 2355 KG Theras 1507 m²				3.767,50	0,00	0,00	0,00	0,00	3.767,50
	1/6120000/00536	Straßenverkehrsanlage Parz. 2386 KG Theras 2986 m²				7.465,00	0,00	0,00	0,00	0,00	7.465,00
	1/6120000/00537	Straßenverkehrsanlage Parz. 2393 KG Theras 1920 m²				4.800,00	0,00	0,00	0,00	0,00	4.800,00
	1/6120000/00538	Straßenverkehrsanlage Parz. 1407 KG Kainreith 3714 m²				9.285,00	0,00	0,00	0,00	0,00	9.285,00
	1/6120000/00539	Straßenverkehrsanlage Parz. 429/1 KG Brugg 1699 m²				4.247,50	0,00	0,00	0,00	0,00	4.247,50
	1/6120000/00054	Straßenverkehrsanlage Parz. 768/3 KG Sigmundsherberg ;				727,50	0,00	0,00	0,00	0,00	727,50
	1/6120000/00540	Straßenverkehrsanlage Parz. 2398 KG Theras 2362 m²				5.905,00	0,00	0,00	0,00	0,00	5.905,00
	1/6120000/00541	Straßenverkehrsanlage Parz. 566 KG Walkenstein 631 m²				1.577,50	0,00	0,00	0,00	0,00	1.577,50
	1/6120000/00542	Straßenverkehrsanlage Parz. 461 KG Brugg 51 m²				127,50	0,00	0,00	0,00	0,00	127,50
	1/6120000/00543	Straßenverkehrsanlage Parz. 467 KG Brugg 6168 m²				15.420,00	0,00	0,00	0,00	0,00	15.420,00
	1/6120000/00544	Straßenverkehrsanlage Parz. 1411 KG Kainreith 1857 m²				4.642,50	0,00	0,00	0,00	0,00	4.642,50
	1/6120000/00545	Straßenverkehrsanlage Parz. 1425 KG Kainreith 475 m²				1.187,50	0,00	0,00	0,00	0,00	1.187,50
	1/6120000/00546	Straßenverkehrsanlage Parz. 659/2 KG Missingdorf 541 m²				1.352,50	0,00	0,00	0,00	0,00	1.352,50
	1/6120000/00547	Straßenverkehrsanlage Parz. 661/2 KG Missingdorf 610 m²				1.525,00	0,00	0,00	0,00	0,00	1.525,00
	1/6120000/00548	Straßenverkehrsanlage Parz. 842/3 KG Röhrwiesen 3443				8.607,50	0,00	0,00	0,00	0,00	8.607,50
	1/6120000/00549	Straßenverkehrsanlage Parz. 550/4 KG Walkenstein 2526 i				6.315,00	0,00	0,00	0,00	0,00	6.315,00
	1/6120000/00055	Straßenverkehrsanlage Parz. 770 KG Sigmundsherberg 15				3.765,00	0,00	0,00	0,00	0,00	3.765,00
	1/6120000/00550	Straßenverkehrsanlage Parz. 2313/2 KG Theras 1350 m²				3.375,00	0,00	0,00	0,00	0,00	3.375,00
	1/6120000/00551	Straßenverkehrsanlage Parz. 2356/2 KG Theras 1690 m²				4.225,00	0,00	0,00	0,00	0,00	4.225,00
	1/6120000/00056	Straßenverkehrsanlage Parz. 771 KG Sigmundsherberg 32				822,50	0,00	0,00	0,00	0,00	822,50
	1/6120000/00057	Straßenverkehrsanlage Parz. 772 KG Sigmundsherberg 17				4.275,00	0,00	0,00	0,00	0,00	4.275,00
	1/6120000/00058	Straßenverkehrsanlage Parz. 773 KG Sigmundsherberg 40				1.022,50	0,00	0,00	0,00	0,00	1.022,50
	1/6120000/00059	Straßenverkehrsanlage Parz. 774 KG Sigmundsherberg 39				982,50	0,00	0,00	0,00	0,00	982,50
	1/6120000/00006	Straßenverkehrsanlage Parz. 390/2 KG Brugg1911 m²				4.777,50	0,00	0,00	0,00	0,00	4.777,50
	1/6120000/00060	Straßenverkehrsanlage Parz. 775 KG Sigmundsherberg 79				1.977,50	0,00	0,00	0,00	0,00	1.977,50
	1/6120000/00061	Straßenverkehrsanlage Parz. 776 KG Sigmundsherberg 11				275,00	0,00	0,00	0,00	0,00	275,00
	1/6120000/00062	Straßenverkehrsanlage Parz. 777 KG Sigmundsherberg 25				625,00	0,00	0,00	0,00	0,00	625,00
	1/6120000/00063	Straßenverkehrsanlage Parz. 779/1 KG Sigmundsherberg ;				855,00	0,00	0,00	0,00	0,00	855,00
	1/6120000/00064	Straßenverkehrsanlage Parz. 779/2 KG Sigmundsherberg ;				585,00	0,00	0,00	0,00	0,00	585,00
	1/6120000/00065	Straßenverkehrsanlage Parz. 780 KG Sigmundsherberg 63				1.580,00	0,00	0,00	0,00	0,00	1.580,00

Ansatz	MVAG	Bezeichnung	Inbetrieb-	RND	ND	Buchwert	Zugänge/	Abgänge/	Wertaufholung+/	Abschreibung	Buchwert
	Konto		nahme			31.12.2020	+ Umbuchungen	-	Wertminderung-		31.12.2021
	1/6120000/00066	Straßenverkehrsanlage Parz. 783 KG Sigmundsherberg 44				11.227,50	0,00	0,00	0,00	0,00	11.227,50
	1/6120000/00067	Straßenverkehrsanlage Parz. 784 KG Sigmundsherberg 33				8.362,50	0,00	0,00	0,00	0,00	8.362,50
	1/6120000/00068	Straßenverkehrsanlage Parz. 785 KG Sigmundsherberg 17				4.280,00	0,00	0,00	0,00	0,00	4.280,00
	1/6120000/00069	Straßenverkehrsanlage Parz. 786 KG Sigmundsherberg 33				8.382,50	0,00	0,00	0,00	0,00	8.382,50
	1/6120000/00007	Straßenverkehrsanlage Parz. 396/2 KG Brugg 990 m²				2.475,00	0,00	0,00	0,00	0,00	2.475,00
	1/6120000/00070	Straßenverkehrsanlage Parz. 875 KG Sigmundsherberg 21				537,50	0,00	0,00	0,00	0,00	537,50
	1/6120000/00071	Straßenverkehrsanlage Parz. 179/2 KG Theras 965 m²				2.412,50	0,00	0,00	0,00	0,00	2.412,50
	1/6120000/00072	Straßenverkehrsanlage Parz. 2063/4 KG Theras 142 m²				355,00	0,00	0,00	0,00	0,00	355,00
	1/6120000/00073	Straßenverkehrsanlage Parz. 2304/1 KG Theras 1930 m²				4.825,00	0,00	0,00	0,00	0,00	4.825,00
	1/6120000/00074	Straßenverkehrsanlage Parz. 2304/4 KG Theras 829 m²				2.072,50	0,00	0,00	0,00	0,00	2.072,50
	1/6120000/00075	Straßenverkehrsanlage Parz. 2305/1 KG Theras 3815 m²				9.537,50	0,00	0,00	0,00	0,00	9.537,50
	1/6120000/00076	Straßenverkehrsanlage Parz. 2305/8 KG Theras 2534 m²				6.335,00	0,00	0,00	0,00	0,00	6.335,00
	1/6120000/00077	Straßenverkehrsanlage Parz. 2305/11 KG Theras 98 m²				245,00	0,00	0,00	0,00	0,00	245,00
	1/6120000/00078	Straßenverkehrsanlage Parz. 2305/12 KG Theras 13 m²				32,50	0,00	0,00	0,00	0,00	32,50
	1/6120000/00079	Straßenverkehrsanlage Parz. 2306/2 KG Theras 500 m²				1.250,00	0,00	0,00	0,00	0,00	1.250,00
	1/6120000/00008	Straßenverkehrsanlage Parz. 397/2 KG Brugg 509 m²				1.272,50	0,00	0,00	0,00	0,00	1.272,50
	1/6120000/00080	Straßenverkehrsanlage Parz. 2306/9 KG Theras 46 m²				115,00	0,00	0,00	0,00	0,00	115,00
	1/6120000/00081	Straßenverkehrsanlage Parz. 2307 KG Theras 1410 m²				3.525,00	0,00	0,00	0,00	0,00	3.525,00
	1/6120000/00082	Straßenverkehrsanlage Parz. 2308/1 KG Theras 1028 m²				2.570,00	0,00	0,00	0,00	0,00	2.570,00
	1/6120000/00083	Straßenverkehrsanlage Parz. 2310 KG Theras 2198 m²				5.495,00	280,00	0,00	0,00	0,00	5.775,00
	1/6120000/00084	Straßenverkehrsanlage Parz. 2346/2 KG Theras 174 m²				435,00	0,00	0,00	0,00	0,00	435,00
	1/6120000/00085	Straßenverkehrsanlage Parz. 2490 KG Theras 716 m²				1.790,00	0,00	0,00	0,00	0,00	1.790,00
	1/6120000/00086	Straßenverkehrsanlage Parz. 2550 KG Theras 2451 m²				6.127,50	0,00	0,00	0,00	0,00	6.127,50
	1/6120000/00087	Straßenverkehrsanlage Parz. 531/14 KG Walkenstein 87 m				217,50	0,00	0,00	0,00	0,00	217,50
	1/6120000/00088	Straßenverkehrsanlage Parz. 531/15 KG Walkenstein 224C				5.600,00	0,00	0,00	0,00	0,00	5.600,00
	1/6120000/00089	Straßenverkehrsanlage Parz. 531/17 KG Walkenstein 736 i				1.840,00	0,00	0,00	0,00	0,00	1.840,00
	1/6120000/00009	Straßenverkehrsanlage Parz. 407/12 KG Brugg 3149 m²				7.872,50	0,00	0,00	0,00	0,00	7.872,50
	1/6120000/00090	Straßenverkehrsanlage Parz. 531/18 KG Walkenstein 920 i				2.300,00	0,00	0,00	0,00	0,00	2.300,00
	1/6120000/00091	Straßenverkehrsanlage Parz. 533 KG Walkenstein 1266 m²				3.165,00	0,00	0,00	0,00	0,00	3.165,00
	1/6120000/00092	Straßenverkehrsanlage Parz. 534/2 KG Walkenstein 918 m				2.295,00	0,00	0,00	0,00	0,00	2.295,00
	1/6120000/00093	Straßenverkehrsanlage Parz. 622 KG Walkenstein 473 m²				1.182,50	0,00	0,00	0,00	0,00	1.182,50
	1/6120000/00094	Straßenverkehrsanlage Parz. 397/12 KG Rodingersdorf 13:				3.380,00	0,00	0,00	0,00	0,00	3.380,00
	1/6120000/00095	Straßenverkehrsanlage Parz. 397/16 KG Rodingersdorf 74				185,00	0,00	0,00	0,00	0,00	185,00
	1/6120000/00096	Straßenverkehrsanlage Parz. 726/11 KG Rodingersdorf 27:				6.995,00	0,00	0,00	0,00	0,00	6.995,00
	1/6120000/00097	Straßenverkehrsanlage Parz. 796/4 KG Rodingersdorf 485				1.212,50	0,00	0,00	0,00	0,00	1.212,50
	1/6120000/00098	Straßenverkehrsanlage Parz. 798 KG Rodingersdorf 3983 i				9.957,50	0,00	0,00	0,00	0,00	9.957,50
	1/6120000/00099	Straßenverkehrsanlage Parz. 799 KG Rodingersdorf 2451 i				6.127,50	0,00	0,00	0,00	0,00	6.127,50
	2/2000001/00017	Wartehaus Kainreith	01.01.2002	0,0	20,0	4.265,31	0,00	0,00	0,00	4.265,31	0,00
	2/2000001/00018	Buswartehaus Walkenstein	01.01.2007	5,0	20,0	1.327,28	0,00	0,00	0,00	221,21	1.106,07

Ansatz	MVAG Konto	Bezeichnung	Inbetrieb- nahme	RND	ND	Buchwert 31.12.2020	Zugänge/ + Umbuchungen	Abgänge/ -	Wertaufholung+/ Wertminderung-	Abschreibung	Buchwert 31.12.2021
	2/2000001/00019	Buswartehäuschen Walkenstein 2	01.01.2014	12,0	20,0	5.194,93	0,00	0,00	0,00	399,61	4.795,32
	2/2000001/00020	Buswartehaus Sigmundsherberg	01.01.2012	10,0	20,0	3.417,58	0,00	0,00	0,00	310,69	3.106,89
	2/2000001/00021	Buswartehaus Rodingersdorf (Platz)	01.01.1991	20,0	20,0	0,00	0,00	0,00	0,00	0,00	0,00
	2/2000001/00022	Buswartehaus Rodingersdorf (Lagerhausstraße)	01.01.1995	20,0	20,0	0,00	0,00	0,00	0,00	0,00	0,00
	2/2000001/00023	Buswartehaus Missingdorf	01.01.2003	1,0	20,0	342,86	0,00	0,00	0,00	171,43	171,43
	2/2000001/00040	Bushaltestellen Wa, Theras, Röhrwiesen (Auftrittsflächen, 04.07.2018	16,5	20,0	4.725,00	0,00	0,00	0,00	0,00	270,00	4.455,00
	1022	Gebäude und Bauten				4.065,66	3.977,15	0,00	0,00	412,84	7.629,97
	2/2000001/00053	Buswartehaus Walkenstein 3	12.05.2020	18,0	20,0	4.065,66	0,00	0,00	0,00	213,98	3.851,68
	2/2000001/00056	Buswartehäuschen Röhrwiesen	09.03.2021	19,0	20,0	0,00	3.977,15	0,00	0,00	198,86	3.778,29
	1311	Investitionszuschüsse von Trägern öffentlichen Rechts				-22.898,32	0,00	5.000,00	0,00	-787,43	-27.110,89
	1/6120000/03000	KT GW Erhaltung	04.03.2020	31,0	33,0	-14.769,23	0,00	0,00	0,00	-461,54	-14.307,69
	1/6120000/03001	KT für Unwetterschäden	27.08.2020	31,5	33,0	-3.204,85	0,00	0,00	0,00	-98,61	-3.106,24
	1/6120000/03002	KT Güterweg EH	15.09.2020	31,5	33,0	-4.924,24	0,00	0,00	0,00	-151,52	-4.772,72
	1/6120000/03003	KT Güterweg EH	25.10.2021	32,5	33,0	0,00	0,00	5.000,00	0,00	-75,76	-4.924,24
639000		Sonstige Einrichtungen und Maßnahmen				490.861,36	2.052,69	0,00	0,00	0,00	492.914,05
	1021	Grundstücke, Grundstückseinrichtungen und Infrastruktur				544.511,22	255,22	0,00	0,00	0,00	544.766,44
	1/1000001/00001	RÜB Sigmundsherberg	27.01.2017			544.511,22	255,22	0,00	0,00	0,00	544.766,44
	1023	Wasser- und Abwasserbauten und -anlagen				157,50	1.797,47	0,00	0,00	0,00	1.954,97
	1/1000001/00013	RÜB Brugg	11.11.2021			0,00	1.797,47	0,00	0,00	0,00	1.797,47
	1/1000001/00008	RÜB Theras	06.12.2018			157,50	0,00	0,00	0,00	0,00	157,50
	1311	Investitionszuschüsse von Trägern öffentlichen Rechts				-53.807,36	0,00	0,00	0,00	0,00	-53.807,36
	1/1000001/00010	Kapitaltransferkonto RÜB Sigmundsherberg	08.07.2020			-53.807,36	0,00	0,00	0,00	0,00	-53.807,36
639001		Stockgrabenbach				18.620,55	8.104,60	0,00	0,00	287,98	26.437,17
	1023	Wasser- und Abwasserbauten und -anlagen				18.620,55	8.104,60	0,00	0,00	287,98	26.437,17
	1/1000001/00011	Stockgrabenbach	02.01.2020	78,0	80,0	18.620,55	8.104,60	0,00	0,00	287,98	26.437,17
640000		Einrichtungen und Maßnahmen nach der Straßenverkehrsordnung				4.145,35	0,00	0,00	0,00	328,07	3.817,28
	1021	Grundstücke, Grundstückseinrichtungen und Infrastruktur				482,19	0,00	0,00	0,00	56,73	425,46
	4/6400000/00003	Verkehrsspiegel B45/Kl. Meiseldorfer Str.	31.12.2019	7,5	10,0	482,19	0,00	0,00	0,00	56,73	425,46
	1024	Sonderanlagen				3.663,16	0,00	0,00	0,00	271,34	3.391,82
	4/6400000/00001	Geschwindigkeitsanzeige	06.08.2019	12,5	15,0	1.831,58	0,00	0,00	0,00	135,67	1.695,91
	4/6400000/00002	Geschwindigkeitsanzeige	06.08.2019	12,5	15,0	1.831,58	0,00	0,00	0,00	135,67	1.695,91

Ansatz	MVAG Konto	Bezeichnung	Inbetrieb- nahme	RND	ND	Buchwert 31.12.2020	Zugänge/ + Umbuchungen	Abgänge/ -	Wertaufholung+/ Wertminderung-	Abschreibung	Buchwert 31.12.2021
771001	WiFi4EU					0,00	1.031,90	0,00	0,00	51,60	980,30
	1026	Amts-, Betriebs- und Geschäftsausstattung				0,00	1.031,90	0,00	0,00	51,60	980,30
	4/7710010/00001	WiFi4EU	28.12.2021	9,5	10,0	0,00	1.031,90	0,00	0,00	51,60	980,30
815000	Park- und Gartenanlagen, Kinderspielplätze					74.122,74	0,00	0,00	0,00	7.332,63	66.790,11
	1021	Grundstücke, Grundstückseinrichtungen und Infrastruktur				82.727,00	0,00	0,00	0,00	10.798,98	71.928,02
	1/8150000/00001	Spielplatz Sigmundsherb (Pacht)		0,0	0,0	12.000,00	0,00	0,00	0,00	0,00	12.000,00
	1/8150000/00004	Spielplatz Missingdorf + Teich		0,0	0,0	33.190,00	0,00	0,00	0,00	0,00	33.190,00
	2/2000001/00024	Spielplatz Sigmundsherb	01.01.2014	2,0	10,0	16.976,67	0,00	0,00	0,00	5.658,89	11.317,78
	2/2000001/00027	Spielplatz Kainreith/Walkenstein	01.01.2015	3,0	10,0	3.702,98	0,00	0,00	0,00	925,75	2.777,23
	2/2000001/00028	Spielplatz Theras	01.01.2011	0,0	10,0	0,00	0,00	0,00	0,00	0,00	0,00
	2/2000001/00029	Spielplatz Missingdorf	01.01.2015	3,0	10,0	16.857,35	0,00	0,00	0,00	4.214,34	12.643,01
	2/2000001/00031	Spielplatz Rodingersdorf	01.01.2011	0,0	10,0	0,00	0,00	0,00	0,00	0,00	0,00
	1026	Amts-, Betriebs- und Geschäftsausstattung				4.035,74	0,00	0,00	0,00	761,15	3.274,59
	4/8150000/00001	Karussell mit Handrad, Spielplatz Theras	01.04.2011	0,0	10,0	0,00	0,00	0,00	0,00	0,00	0,00
	4/8150000/00002	Seilbahn Spielplatz Theras	01.05.2011	0,0	10,0	0,00	0,00	0,00	0,00	0,00	0,00
	4/8150000/00003	Nestschaukel, Spielplatz Rodingersdorf	01.07.2011	0,0	10,0	84,62	0,00	0,00	0,00	84,62	0,00
	4/8150000/00004	Spielturm, Spielplatz Theras	01.04.2013	1,0	10,0	509,07	0,00	0,00	0,00	254,54	254,53
	4/8150000/00008	Minivogelnestschaukel	30.09.2019	7,5	10,0	1.123,65	0,00	0,00	0,00	132,19	991,46
	5/8150000/00001	Sonnensegel, Spielplatz Sigmundsherb	19.06.2019	7,0	10,0	2.318,40	0,00	0,00	0,00	289,80	2.028,60
	1311	Investitionszuschüsse von Trägern öffentlichen Rechts				-12.640,00	0,00	0,00	0,00	-4.227,50	-8.412,50
	2/2000001/00051	Förderung Spielpl. d. Generationen	01.01.2014	2,0	10,0	-12.555,00	0,00	0,00	0,00	-4.185,00	-8.370,00
	4/8150000/00005	Förderung	01.04.2011	0,0	10,0	0,00	0,00	0,00	0,00	0,00	0,00
	4/8150000/00006	Förderung	01.05.2011	0,0	10,0	0,00	0,00	0,00	0,00	0,00	0,00
	4/8150000/00007	Förderung	01.04.2013	1,0	10,0	-85,00	0,00	0,00	0,00	-42,50	-42,50
816000	Öffentliche Beleuchtung und Uhren					121.411,74	0,00	0,00	0,00	52.335,79	69.075,95
	1021	Grundstücke, Grundstückseinrichtungen und Infrastruktur				26.189,98	0,00	0,00	0,00	361,54	25.828,44
	2/2000001/00032	Schaltkasten Missingdorf		0,0	0,0	10.000,00	0,00	0,00	0,00	0,00	10.000,00
	2/2000001/00033	Schaltkasten Brugg		0,0	0,0	10.000,00	0,00	0,00	0,00	0,00	10.000,00
	2/2000001/00034	Bushaltestellen; Nebenanlagen Sig. Walkenstein, Theras	31.12.2014	12,5	20,0	3.015,66	0,00	0,00	0,00	223,38	2.792,28
	2/2000001/00035	Schaltkasten Theras		0,0	0,0	2.000,00	0,00	0,00	0,00	0,00	2.000,00
	3/8160000/00024	Fluter FI 20 mini LED (Aufbahnhalle Walkenstein (1))	08.11.2019	7,5	10,0	587,16	0,00	0,00	0,00	69,08	518,08
	3/8160000/00025	Fluter FI 20 mini LED (Aufbahnhalle Walkenstein (2))	08.11.2019	7,5	10,0	587,16	0,00	0,00	0,00	69,08	518,08
	1024	Sonderanlagen				95.221,76	0,00	0,00	0,00	51.974,25	43.247,51
	3/8160000/00001	Brugg	01.01.2003	10,0	10,0	0,00	0,00	0,00	0,00	0,00	0,00
	3/8160000/00010	Theras	01.01.2012	0,0	10,0	6.642,99	0,00	0,00	0,00	6.642,99	0,00

Ansatz	MVAG Konto	Bezeichnung	Inbetrieb- nahme	RND	ND	Buchwert 31.12.2020	Zugänge/ + Umbuchungen	Abgänge/ -	Wertaufholung/ Wertminderung-	Abschreibung	Buchwert 31.12.2021
	3/8160000/00011	Theras	01.01.1997	10,0	10,0	0,00	0,00	0,00	0,00	0,00	0,00
	3/8160000/00012	Röhrawiesen	01.01.1997	10,0	10,0	0,00	0,00	0,00	0,00	0,00	0,00
	3/8160000/00013	Sigmundsherberg, Park&Ride	01.01.1995	10,0	10,0	0,00	0,00	0,00	0,00	0,00	0,00
	3/8160000/00014	Sigmundsherberg, Gartenstadt	01.01.1950	10,0	10,0	0,00	0,00	0,00	0,00	0,00	0,00
	3/8160000/00015	Sigmundsherberg, Nebenstraßen Kirchenplatz,.....	01.01.1996	10,0	10,0	0,00	0,00	0,00	0,00	0,00	0,00
	3/8160000/00016	Sigmundsherberg, Hauptstraße	01.01.2012	0,0	10,0	8.196,05	0,00	0,00	0,00	8.196,05	0,00
	3/8160000/00017	Sigmundsherberg, Siedl. erw. I Christophorus-Siedlung	01.01.2012	0,0	10,0	6.742,60	0,00	0,00	0,00	6.742,60	0,00
	3/8160000/00018	Sigmundsherberg, Siedl. erw. II Christophorus-Siedlung +	10.04.2019	7,0	10,0	33.486,05	0,00	0,00	0,00	4.185,76	29.300,29
	3/8160000/00019	Rodingersdorf, Hauptstraße	01.01.2012	0,0	10,0	5.466,33	0,00	0,00	0,00	5.466,33	0,00
	3/8160000/00002	Brugg	01.01.1997	10,0	10,0	0,00	0,00	0,00	0,00	0,00	0,00
	3/8160000/00020	Rodingersdorf, Siedl. erw. Lagerhausstraße	01.01.2000	10,0	10,0	0,00	0,00	0,00	0,00	0,00	0,00
	3/8160000/00021	Rodingersdorf, Hauptstraße	01.01.2012	0,0	10,0	8.195,66	0,00	0,00	0,00	8.195,66	0,00
	3/8160000/00022	Rodingersdorf, Nebenstraßen	01.01.1997	10,0	10,0	0,00	0,00	0,00	0,00	0,00	0,00
	3/8160000/00023	Rodingersdorf, Auf der Heide	01.01.1997	10,0	10,0	0,00	0,00	0,00	0,00	0,00	0,00
	3/8160000/00026	öffentliche Beleuchtung Bahnstraße	04.11.2020	8,5	10,0	3.287,84	0,00	0,00	0,00	346,09	2.941,75
	3/8160000/00003	Kainreith	01.01.2003	10,0	10,0	0,00	0,00	0,00	0,00	0,00	0,00
	3/8160000/00004	Walkenstein	01.01.2003	10,0	10,0	0,00	0,00	0,00	0,00	0,00	0,00
	3/8160000/00005	Missingdorf	01.01.2003	10,0	10,0	0,00	0,00	0,00	0,00	0,00	0,00
	3/8160000/00006	Missingdorf Siedlung	01.01.2013	1,0	10,0	6.204,29	0,00	0,00	0,00	3.102,15	3.102,14
	3/8160000/00007	Neubrugg	01.01.2003	10,0	10,0	0,00	0,00	0,00	0,00	0,00	0,00
	3/8160000/00008	Neubrugg Siedlung	01.01.2012	0,0	10,0	1.193,28	0,00	0,00	0,00	1.193,28	0,00
	3/8160000/00009	Theras	01.01.2013	1,0	10,0	15.806,67	0,00	0,00	0,00	7.903,34	7.903,33
817000		Friedhöfe und Einsegnungshallen				222.819,00	0,00	2.621,60	0,00	4.572,67	215.624,73
	1021	Grundstücke, Grundstückseinrichtungen und Infrastruktur				198.647,51	0,00	0,00	0,00	4.179,41	194.468,10
	1/8170000/00003	Friedhofskapelle + Friedhof Sigmundsherberg		0,0	0,0	29.028,44	0,00	0,00	0,00	0,00	29.028,44
	2/2000001/00036	Aufbahnungshalle Rodingersdorf	01.01.2011	39,0	50,0	50.042,09	0,00	0,00	0,00	1.251,05	48.791,04
	2/2000001/00037	Aufbahnungshalle Walkenstein	01.01.2001	29,0	50,0	87.850,71	0,00	0,00	0,00	2.928,36	84.922,35
	2/2000001/00038	Friedhofskapelle Sigmundsherberg		0,0	0,0	25.000,00	0,00	0,00	0,00	0,00	25.000,00
	4/8170000/00002	Friedhofstore	11.07.2019			6.726,27	0,00	0,00	0,00	0,00	6.726,27
	1024	Sonderanlagen				22.598,47	0,00	2.621,60	0,00	0,00	19.976,87
	4/8170000/00001	Urnenstele, Versetzen Kriegerdenkmal	11.07.2019			22.598,47	0,00	2.621,60	0,00	0,00	19.976,87
	1026	Amts-, Betriebs- und Geschäftsausstattung				1.573,02	0,00	0,00	0,00	393,26	1.179,76
	4/8170000/00003	Datenkonvertierung K5	01.05.2018	3,0	7,0	1.573,02	0,00	0,00	0,00	393,26	1.179,76
	4/8170000/00004	Kipp Speicher mit Handpumpe	01.11.2010	0,0	10,0	0,00	0,00	0,00	0,00	0,00	0,00

Ansatz	MVAG Konto	Bezeichnung	Inbetrieb- nahme	RND	ND	Buchwert 31.12.2020	Zugänge/ + Umbuchungen	Abgänge/ -	Wertaufholung/ Wertminderung-	Abschreibung	Buchwert 31.12.2021
820000	Wirtschaftshöfe					129.016,67	8.263,86	0,00	0,00	7.074,54	130.205,99
	1022	Gebäude und Bauten				105.178,44	5.025,04	0,00	0,00	3.895,50	106.307,98
	2/2000001/00002	Bauhof	01.01.1998	26,0	50,0	105.178,44	0,00	0,00	0,00	3.895,50	101.282,94
	4/8200000/00006	Heizung Bauhof	02.11.2021			0,00	5.025,04	0,00	0,00	0,00	5.025,04
	1026	Amts-, Betriebs- und Geschäftsausstattung				31.445,57	3.238,82	0,00	0,00	3.789,37	30.895,02
	4/8200000/00001	PV Anlage über Garage	01.06.2013	6,0	15,0	15.111,17	0,00	0,00	0,00	2.158,74	12.952,43
	4/8200000/00002	PV Anlage große Halle	01.08.2018	11,5	15,0	16.334,40	0,00	0,00	0,00	1.306,75	15.027,65
	4/8200000/00005	Kragarmregal	09.02.2021	9,0	10,0	0,00	3.238,82	0,00	0,00	323,88	2.914,94
	1311	Investitionszuschüsse von Trägern öffentlichen Rechts				-7.607,34	0,00	0,00	0,00	-610,33	-6.997,01
	2/2000001/00046	Förderung PV Anlage	01.01.1998	26,0	50,0	-2.349,00	0,00	0,00	0,00	-87,00	-2.262,00
	4/8200000/00003	Förderung KIG PV Anlage Bauhof	01.06.2013	6,0	15,0	-1.633,34	0,00	0,00	0,00	-233,33	-1.400,01
	4/8200000/00004	Förderung KIG PV Anlage Bauhof	01.08.2018	11,5	15,0	-3.625,00	0,00	0,00	0,00	-290,00	-3.335,00
821000	Fuhrpark					123.850,15	35.711,60	0,00	0,00	19.348,25	140.213,50
	1025	Technische Anlagen, Fahrzeuge und Maschinen				101.599,48	35.711,60	0,00	0,00	14.265,84	123.045,24
	4/8210000/00026	Kommunalfahrzeug Traktor John Deere 5090 R	31.08.2020	8,5	10,0	89.106,98	0,00	0,00	0,00	9.379,68	79.727,30
	4/8210000/00027	Seitenmulcher Tehnos MB200LW Profi	14.07.2020	8,5	10,0	6.222,50	0,00	0,00	0,00	655,00	5.567,50
	4/8210000/00028	Schneeräum- und Planierschild Fa. Hauer HS 3000	30.12.2020	8,5	10,0	6.270,00	0,00	0,00	0,00	660,00	5.610,00
	5/5000001/00002	VW Transporter TDI 4Motion	30.03.2021	9,0	10,0	0,00	35.711,60	0,00	0,00	3.571,16	32.140,44
	1026	Amts-, Betriebs- und Geschäftsausstattung				22.250,67	0,00	0,00	0,00	5.082,41	17.168,26
	4/8210000/00010	Rasenmäher, RMV Spezial Okay-1	01.05.2008	0,0	10,0	0,00	0,00	0,00	0,00	0,00	0,00
	4/8210000/00011	Rasenmäher, RMV Spezial Okay-2	01.05.2008	0,0	10,0	0,00	0,00	0,00	0,00	0,00	0,00
	4/8210000/00012	Motorsense Stihl FS 240C	01.06.2018	4,0	8,0	400,00	0,00	0,00	0,00	80,00	320,00
	4/8210000/00013	Motorsense Jonsered Jusqvarna	01.09.2014	0,5	8,0	106,69	0,00	0,00	0,00	71,13	35,56
	4/8210000/00014	Hilti, Kombihammer, Meissel	01.11.2014	0,5	8,0	323,03	0,00	0,00	0,00	215,35	107,68
	4/8210000/00015	Heckenschere Stihl HS 82R 75 cm	01.11.2014	0,5	8,0	113,44	0,00	0,00	0,00	75,63	37,81
	4/8210000/00016	Akkubohrmaschine HILTI	01.09.2010	0,0	8,0	0,00	0,00	0,00	0,00	0,00	0,00
	4/8210000/00017	Betonmischer Mammut	01.10.2014	2,5	10,0	841,05	0,00	0,00	0,00	240,30	600,75
	4/8210000/00018	Motorhacke Agria	01.12.2003	0,0	8,0	0,00	0,00	0,00	0,00	0,00	0,00
	4/8210000/00019	Kehrmaschine ECO SK 145 für Frontmäher	01.04.2009	0,0	10,0	0,00	0,00	0,00	0,00	0,00	0,00
	4/8210000/00002	John Deere 6110 SE	01.01.2002	0,0	10,0	0,00	0,00	0,00	0,00	0,00	0,00
	4/8210000/00020	Hochgrasmulcher Kirchner SH 220	01.06.2012	0,0	10,0	180,00	0,00	0,00	0,00	180,00	0,00
	4/8210000/00021	Magnetsuchgerät Magna	01.05.2016	4,0	10,0	1.150,18	0,00	0,00	0,00	230,04	920,14
	4/8210000/00022	Hochgrasmäher Hochfilzer AS 28	01.06.2010	0,0	10,0	0,00	0,00	0,00	0,00	0,00	0,00
	4/8210000/00023	Akku Hochentaster	01.03.2019	7,0	10,0	1.104,48	0,00	0,00	0,00	138,06	966,42
	4/8210000/00024	Streugutbehälter	01.02.2018	1,0	5,0	170,40	0,00	0,00	0,00	85,20	85,20
	4/8210000/00025	Streugutbehälter	01.02.2018	1,0	5,0	170,40	0,00	0,00	0,00	85,20	85,20

Ansatz	MVAG Konto	Bezeichnung	Inbetrieb- nahme	RND	ND	Buchwert 31.12.2020	Zugänge/ + Umbuchungen	Abgänge/ -	Wertaufholung/ Wertminderung-	Abschreibung	Buchwert 31.12.2021
	4/8210000/00003	Autoanhänger	01.01.1995	0,0	10,0	0,00	0,00	0,00	0,00	0,00	0,00
	4/8210000/00004	Hubsteiger	01.01.2013	6,0	15,0	10.304,00	0,00	0,00	0,00	1.472,00	8.832,00
	4/8210000/00005	Winterdienststreuer APV WD 100 M3	01.01.2017	5,0	10,0	1.677,00	0,00	0,00	0,00	279,50	1.397,50
	4/8210000/00006	Kehrmaschine Epoke gebraucht	01.03.2017	5,0	10,0	660,00	0,00	0,00	0,00	110,00	550,00
	4/8210000/00007	Schneepflug, Fa. Hauer	01.12.2013	1,5	10,0	2.050,00	0,00	0,00	0,00	820,00	1.230,00
	4/8210000/00008	Anhänger, Fuhrmann 7 t Dreiseiten-Kipper	01.04.2014	2,0	10,0	3.000,00	0,00	0,00	0,00	1.000,00	2.000,00
	4/8210000/00009	Rasentraktor John Deere	01.09.2008	0,0	10,0	0,00	0,00	0,00	0,00	0,00	0,00
831000	Freibäder					94.526,54	17.699,81	0,00	0,00	4.291,09	107.935,26
	1021	Grundstücke, Grundstückseinrichtungen und Infrastruktur				62.417,28	17.059,10	0,00	0,00	0,00	79.476,38
	1/8310000/00001	Freibad Sigmundsherberg		0,0	0,0	62.417,28	0,00	0,00	0,00	0,00	62.417,28
	2/2000001/00039	Freibad samt dazugeh. Gebäude	01.01.1986	33,0	33,0	0,00	17.059,10	0,00	0,00	0,00	17.059,10
	1024	Sonderanlagen				9.018,45	0,00	0,00	0,00	1.387,45	7.631,00
	2/2000001/00041	Stromtankstelle	01.09.2012	5,5	15,0	9.018,45	0,00	0,00	0,00	1.387,45	7.631,00
	1026	Amts-, Betriebs- und Geschäftsausstattung				23.090,81	640,71	0,00	0,00	2.903,64	20.827,88
	5/8310000/00010	PV Anlage	01.08.2016	9,5	15,0	8.897,75	0,00	0,00	0,00	847,40	8.050,35
	5/8310000/00011	Sonnensegel Freibad	03.12.2020	8,5	10,0	11.433,33	640,71	0,00	0,00	1.247,56	10.826,48
	5/8310000/00003	Moll Motor für Pumpe	01.07.2010	0,0	10,0	0,00	0,00	0,00	0,00	0,00	0,00
	5/8310000/00004	Umwälzpumpe	01.06.2012	0,0	10,0	226,96	0,00	0,00	0,00	226,96	0,00
	5/8310000/00005	Umwälzpumpe für Kinderbecken	01.06.2012	0,0	10,0	71,96	0,00	0,00	0,00	71,96	0,00
	5/8310000/00006	Espressovollautomat Classic XF50	01.05.2015	3,0	10,0	392,30	0,00	0,00	0,00	98,08	294,22
	5/8310000/00007	Tablet, Bondrucker, Kassenlade	01.05.2016	4,0	10,0	674,73	0,00	0,00	0,00	134,95	539,78
	5/8310000/00008	Gläserpüler	01.07.2016	4,5	10,0	816,75	0,00	0,00	0,00	148,50	668,25
	5/8310000/00009	Rührwerk Chlorierung Kinderbecken	01.08.2015	3,5	10,0	577,03	0,00	0,00	0,00	128,23	448,80
831001	Sanierung Freibad Sigmundsherberg					0,00	49.737,38	0,00	0,00	3.868,88	45.868,50
	1024	Sonderanlagen				0,00	33.145,56	0,00	0,00	2.209,70	30.935,86
	5/8310000/00012	Solaranlage	14.04.2021	14,0	15,0	0,00	33.145,56	0,00	0,00	2.209,70	30.935,86
	1025	Technische Anlagen, Fahrzeuge und Maschinen				0,00	4.503,32	0,00	0,00	450,33	4.052,99
	5/8310000/00014	Pumpe für Wasserrutsche	29.06.2021	9,0	10,0	0,00	4.503,32	0,00	0,00	450,33	4.052,99
	1026	Amts-, Betriebs- und Geschäftsausstattung				0,00	12.088,50	0,00	0,00	1.208,85	10.879,65
	5/8310000/00015	10 runde Außenbehälter Holzoptik	03.05.2021	9,0	10,0	0,00	12.088,50	0,00	0,00	1.208,85	10.879,65
840000	Grundbesitz					2.129.724,02	0,00	1.861,00	-1.861,00	0,00	2.126.002,02
	1021	Grundstücke, Grundstückseinrichtungen und Infrastruktur				2.129.724,02	0,00	1.861,00	-1.861,00	0,00	2.126.002,02
	1/1000001/00002	Bauland				169.040,00	0,00	0,00	0,00	0,00	169.040,00
	1/1000001/00003	Ackerland		0,0	0,0	707.952,87	0,00	0,00	0,00	0,00	707.952,87

Ansatz	MVAG	Bezeichnung	Inbetrieb-	RND	ND	Buchwert	Zugänge/	Abgänge/	Wertaufholung+/	Abschreibung	Buchwert
	Konto		nahme			31.12.2020	+ Umbuchungen -	-	Wertminderung-		31.12.2021
	1/1000001/00004	Bauland Christophorus-Siedlung 2				579.628,00	0,00	0,00	0,00	0,00	579.628,00
	1/1000001/00006	Waldbesitz		0,0	0,0	673.103,15	0,00	1.861,00	-1.861,00	0,00	669.381,15
846000	Wohn- und Geschäftsgebäude					82.574,57	-595,00	0,00	0,00	2.550,11	79.429,46
	1021	Grundstücke, Grundstückseinrichtungen und Infrastruktur				4.448,00	0,00	0,00	0,00	0,00	4.448,00
	1/1000001/00009	Verein Wir Missingdorfer	01.09.2014			4.448,00	0,00	0,00	0,00	0,00	4.448,00
	1022	Gebäude und Bauten				66.904,87	0,00	0,00	0,00	1.538,04	65.366,83
	2/2000001/00043	Gemeinschaftshaus Wir Missingdorfer	01.09.2014	42,5	50,0	66.904,87	0,00	0,00	0,00	1.538,04	65.366,83
	1026	Amts-, Betriebs- und Geschäftsausstattung				11.221,70	-595,00	0,00	0,00	1.012,07	9.614,63
	5/8460000/00001	PV Anlage Kulturzentrum Theras 18	01.12.2016	9,5	15,0	11.221,70	-595,00	0,00	0,00	1.012,07	9.614,63
846001	Ortskernprojekt Nahversorger					559.814,32	0,00	87.882,43	0,00	9.651,57	462.280,32
	1021	Grundstücke, Grundstückseinrichtungen und Infrastruktur				546.876,59	0,00	0,00	0,00	9.976,84	536.899,75
	1/0846001/00001	Grundstück Nahversorger	13.09.2019			63.000,00	0,00	0,00	0,00	0,00	63.000,00
	2/0846001/00001	Nahversorger	15.11.2019	47,5	50,0	483.876,59	0,00	0,00	0,00	9.976,84	473.899,75
	1026	Amts-, Betriebs- und Geschäftsausstattung				111.917,32	0,00	43.937,77	0,00	13.166,75	54.812,80
	5/0846001/00001	Feinkostverbau (Wandregale f. FK, Tiefkühlschrank, Gebäc	15.11.2019	7,5	10,0	4.825,45	0,00	0,00	0,00	567,70	4.257,75
	5/0846001/00010	Bizerba Aufschnittmaschine	15.11.2019	7,5	10,0	2.052,75	0,00	1.811,25	0,00	241,50	0,00
	5/0846001/00011	Bizerba Obst-,Gemüsewaage BS506	15.11.2019	7,5	10,0	1.776,50	0,00	1.567,50	0,00	209,00	0,00
	5/0846001/00012	Bizerba Feinkost-Waage SC II806 inkl. Lizenz	15.11.2019	7,5	10,0	1.861,50	0,00	1.642,50	0,00	219,00	0,00
	5/0846001/00013	HP Scannerkasse inkl. Tischscanner und Kassenlade	15.11.2019	7,5	10,0	3.962,61	0,00	3.496,42	0,00	466,19	0,00
	5/0846001/00014	Vrana Kassentisch, Förderband, Einpackmulde	15.11.2019	7,5	10,0	2.789,61	0,00	2.461,42	0,00	328,19	0,00
	5/0846001/00015	Ragus Leberkäseofen	15.11.2019	7,5	10,0	1.521,50	0,00	1.342,50	0,00	179,00	0,00
	5/0846001/00016	Miwe Backofen Gusto, inkl. Schwadenkondesator, Unterge	15.11.2019	7,5	10,0	8.036,75	0,00	7.091,25	0,00	945,50	0,00
	5/0846001/00017	Wanzl Einkaufswagen mit Kindersitz	15.11.2019	7,5	10,0	1.494,00	0,00	1.318,24	0,00	175,76	0,00
	5/0846001/00018	Wanzl Kinder-Einkaufswagen DR22	15.11.2019	7,5	10,0	197,50	0,00	174,26	0,00	23,24	0,00
	5/0846001/00019	Fassadengestaltung "Nah&Frisch", Beleuchtung f. Schriftzu	15.11.2019	7,5	10,0	4.520,30	0,00	0,00	0,00	531,80	3.988,50
	5/0846001/00002	Überbau d. Wandregale	15.11.2019	7,5	10,0	1.553,80	0,00	0,00	0,00	182,80	1.371,00
	5/0846001/00020	Einrichtung Personalraum + Büro(Schreibtisch,Stuhl,Tische	15.11.2019	7,5	10,0	1.317,50	0,00	0,00	0,00	155,00	1.162,50
	5/0846001/00021	Spinde (2er)	15.11.2019	7,5	10,0	286,89	0,00	253,14	0,00	33,75	0,00
	5/0846001/00022	Sackrodel	15.11.2019	7,5	10,0	156,01	0,00	0,00	0,00	18,35	137,66
	5/0846001/00023	Kärcher Boden-Reinigungsmaschine	15.11.2019	7,5	10,0	2.076,46	0,00	1.832,17	0,00	244,29	0,00
	5/0846001/00024	Feinkostvitrine Libra 3.0 mit Umluftkühlung,	15.11.2019	7,5	10,0	11.248,35	0,00	0,00	0,00	1.323,34	9.925,01
	5/0846001/00025	Wandkühlregal JBG250 f. Delikatess-,Molkereiprodukte	15.11.2019	7,5	10,0	5.558,45	0,00	4.904,51	0,00	653,94	0,00
	5/0846001/00026	Kühlzelle PU100	15.11.2019	7,5	10,0	7.735,90	0,00	0,00	0,00	910,11	6.825,79
	5/0846001/00027	Fleischkühlwandregal Frigo FVM 1500 Flat	15.11.2019	7,5	10,0	4.346,39	0,00	3.835,05	0,00	511,34	0,00
	5/0846001/00028	Kühlinsel AHT Stella 125	15.11.2019	7,5	10,0	2.173,87	0,00	1.918,12	0,00	255,75	0,00

Ansatz	MVAG	Bezeichnung	Inbetrieb-	RND	ND	Buchwert	Zugänge/	Abgänge/	Wertaufholung+/	Abschreibung	Buchwert
	Konto		nahme			31.12.2020	+ Umbuchungen	-	Wertminderung-		31.12.2021
5/0846001/00029		Shop Klima Daikin Mini Wandgerät	15.11.2019	7,5	10,0	12.263,03	0,00	0,00	0,00	1.442,71	10.820,32
5/0846001/00003		Gebäckkrutsche + Unterschrank f. Ragus	15.11.2019	7,5	10,0	2.592,50	0,00	0,00	0,00	305,00	2.287,50
5/0846001/00030		Tiefkühltruhe RIO 150 m. Schiebedeckel	15.11.2019	7,5	10,0	647,70	0,00	571,50	0,00	76,20	0,00
5/0846001/00031		Liebherr Tiefkühlschrank GN2853 mit 8 Laden	15.11.2019	7,5	10,0	671,50	0,00	592,50	0,00	79,00	0,00
5/0846001/00032		AHT Tiefkühltruhe Paris 210/85 mit Schiebedeckel	15.11.2019	7,5	10,0	4.292,50	0,00	3.787,50	0,00	505,00	0,00
5/0846001/00033		AHT Tiefkühltruhe Paris 85/185 Kopfgerät m. Schiebedeckel	15.11.2019	7,5	10,0	2.108,85	0,00	1.860,75	0,00	248,10	0,00
5/0846001/00034		AHT Tiefkühltruhe Zubehör (Warentrenner-Set)	15.11.2019	7,5	10,0	451,94	0,00	0,00	0,00	53,17	398,77
5/0846001/00035		AHT Getränkekühler 365C mit Glastüre	15.11.2019	7,5	10,0	524,66	0,00	462,94	0,00	61,72	0,00
5/0846001/00004		Wandregale hinter Feinkostrückverbau	15.11.2019	7,5	10,0	1.215,50	0,00	0,00	0,00	143,00	1.072,50
5/0846001/00005		Mittelgondeln	15.11.2019	7,5	10,0	3.951,65	0,00	0,00	0,00	464,90	3.486,75
5/0846001/00006		Wandregale (Bioregal + Behausung, 14 Wandregale)	15.11.2019	7,5	10,0	5.869,25	0,00	0,00	0,00	690,50	5.178,75
5/0846001/00007		Wandregal f. Obst und Gemüse	15.11.2019	7,5	10,0	3.416,15	0,00	3.014,25	0,00	401,90	0,00
5/0846001/00008		Verbreichungsplätze (Tische, Stühle, Sitzbank, Barhocker, \	15.11.2019	7,5	10,0	4.122,50	0,00	0,00	0,00	485,00	3.637,50
5/0846001/00009		Lagerregale (Rückwände, Bodenfächer, Fachböden)	15.11.2019	7,5	10,0	297,50	0,00	0,00	0,00	35,00	262,50
1311		Investitionszuschüsse von Trägern öffentlichen Rechts				-98.979,59	0,00	40.298,80	0,00	-9.846,16	-129.432,23
2/0846001/00002		Kapitaltransferkonto Nahversorger "NAFES"	08.07.2020	47,5	49,0	-98.979,59	0,00	0,00	0,00	-2.040,82	-96.938,77
5/0846001/00036		Förderung Leader Einrichtung	15.11.2019	7,5	10,0	0,00	0,00	2.860,57	0,00	-336,54	-2.524,03
5/0846001/00037		Förderung Leader Einrichtung	15.11.2019	7,5	10,0	0,00	0,00	921,10	0,00	-108,36	-812,74
5/0846001/00038		Förderung Leader Einrichtung	15.11.2019	7,5	10,0	0,00	0,00	1.536,85	0,00	-180,81	-1.356,04
5/0846001/00039		Förderung Leader Einrichtung	15.11.2019	7,5	10,0	0,00	0,00	720,56	0,00	-84,77	-635,79
5/0846001/00040		Förderung Leader Einrichtung	15.11.2019	7,5	10,0	0,00	0,00	2.342,57	0,00	-275,60	-2.066,97
5/0846001/00041		Förderung Leader Einrichtung	15.11.2019	7,5	10,0	0,00	0,00	3.479,34	0,00	-409,33	-3.070,01
5/0846001/00042		Förderung Leader Einrichtung	15.11.2019	10,0	10,0	0,00	0,00	238,25	0,00	-238,25	0,00
5/0846001/00043		Förderung Leader Einrichtung	15.11.2019	7,5	10,0	0,00	0,00	2.443,85	0,00	-287,51	-2.156,34
5/0846001/00044		Förderung Leader Einrichtung	15.11.2019	7,5	10,0	0,00	0,00	176,36	0,00	-20,75	-155,61
5/0846001/00045		Förderung Leader Einrichtung	15.11.2019	10,0	10,0	0,00	0,00	143,16	0,00	-143,16	0,00
5/0846001/00046		Förderung Leader Einrichtung	15.11.2019	10,0	10,0	0,00	0,00	123,90	0,00	-123,90	0,00
5/0846001/00047		Förderung Leader Einrichtung	15.11.2019	10,0	10,0	0,00	0,00	129,82	0,00	-129,82	0,00
5/0846001/00048		Förderung Leader Einrichtung	15.11.2019	10,0	10,0	0,00	0,00	276,36	0,00	-276,36	0,00
5/0846001/00049		Förderung Leader Einrichtung	15.11.2019	10,0	10,0	0,00	0,00	194,55	0,00	-194,55	0,00
5/0846001/00050		Förderung Leader Einrichtung	15.11.2019	10,0	10,0	0,00	0,00	106,11	0,00	-106,11	0,00
5/0846001/00051		Förderung Leader Einrichtung	15.11.2019	10,0	10,0	0,00	0,00	560,50	0,00	-560,50	0,00
5/0846001/00052		Förderung Leader Einrichtung	15.11.2019	10,0	10,0	0,00	0,00	104,19	0,00	-104,19	0,00
5/0846001/00053		Förderung Leader Einrichtung	15.11.2019	10,0	10,0	0,00	0,00	13,77	0,00	-13,77	0,00
5/0846001/00054		Förderung Leader Einrichtung	15.11.2019	7,5	10,0	0,00	0,00	2.679,67	0,00	-315,26	-2.364,41
5/0846001/00055		Förderung Leader Einrichtung	15.11.2019	7,5	10,0	0,00	0,00	781,02	0,00	-91,88	-689,14
5/0846001/00056		Förderung Leader Einrichtung	15.11.2019	10,0	10,0	0,00	0,00	20,01	0,00	-20,01	0,00
5/0846001/00057		Förderung Leader Einrichtung	15.11.2019	7,5	10,0	0,00	0,00	92,48	0,00	-10,88	-81,60

Ansatz	MVAG Konto	Bezeichnung	Inbetrieb- nahme	RND	ND	Buchwert 31.12.2020	Zugänge/ + Umbuchungen	Abgänge/ -	Wertaufholung+/ Wertminderung-	Abschreibung	Buchwert 31.12.2021
	5/0846001/00058	Förderung Leader Einrichtung	15.11.2019	10,0	10,0	0,00	0,00	144,82	0,00	-144,82	0,00
	5/0846001/00059	Förderung Leader Einrichtung	15.11.2019	7,5	10,0	0,00	0,00	6.668,11	0,00	-784,48	-5.883,63
	5/0846001/00060	Förderung Leader Einrichtung	15.11.2019	10,0	10,0	0,00	0,00	387,66	0,00	-387,66	0,00
	5/0846001/00061	Förderung Leader Einrichtung	15.11.2019	7,5	10,0	0,00	0,00	4.585,90	0,00	-539,52	-4.046,38
	5/0846001/00062	Förderung Leader Einrichtung	15.11.2019	10,0	10,0	0,00	0,00	303,13	0,00	-303,13	0,00
	5/0846001/00063	Förderung Leader Einrichtung	15.11.2019	10,0	10,0	0,00	0,00	151,61	0,00	-151,61	0,00
	5/0846001/00064	Förderung Leader Einrichtung	15.11.2019	7,5	10,0	0,00	0,00	7.269,62	0,00	-855,25	-6.414,37
	5/0846001/00065	Förderung Leader Einrichtung	15.11.2019	10,0	10,0	0,00	0,00	45,17	0,00	-45,17	0,00
	5/0846001/00066	Förderung Leader Einrichtung	15.11.2019	10,0	10,0	0,00	0,00	46,83	0,00	-46,83	0,00
	5/0846001/00067	Förderung Leader Einrichtung	15.11.2019	10,0	10,0	0,00	0,00	299,37	0,00	-299,37	0,00
	5/0846001/00068	Förderung Leader Einrichtung	15.11.2019	10,0	10,0	0,00	0,00	147,08	0,00	-147,08	0,00
	5/0846001/00069	Förderung Leader Einrichtung	15.11.2019	7,5	10,0	0,00	0,00	267,92	0,00	-31,52	-236,40
	5/0846001/00070	Förderung Leader Einrichtung	15.11.2019	10,0	10,0	0,00	0,00	36,59	0,00	-36,59	0,00
	1313	Investitionszuschüsse von übrigen				0,00	0,00	3.645,86	0,00	-3.645,86	0,00
	5/0846001/00071	Bizerba Aufschnittmaschine (proforma/Verkauf) buchhalter 20.12.2021		8,0	8,0	0,00	0,00	3.645,86	0,00	-3.645,86	0,00
850000	Betriebe der Wasserversorgung					36.206,26	908,50	38.370,72	0,00	1.637,05	-2.893,01
	1023	Wasser- und Abwasserbauten und -anlagen				39.481,79	908,50	0,00	0,00	2.208,77	38.181,52
	3/3000001/00001	WVA Rodingersdorf	01.01.1955	0,0	25,0	0,00	0,00	0,00	0,00	0,00	0,00
	3/3000001/00010	WVA Überflurhydrant	01.01.2000	3,0	25,0	121,07	0,00	0,00	0,00	30,27	90,80
	3/3000001/00012	WVA Brugg Rückflussverhinderer	31.12.2000	3,5	25,0	390,58	0,00	0,00	0,00	86,80	303,78
	3/3000001/00013	WVA Sigmundsherberg HA Zauner	30.06.2001	4,0	25,0	313,27	0,00	0,00	0,00	62,65	250,62
	3/3000001/00014	Hausanschluss Stadler	10.07.2013	16,5	25,0	504,61	0,00	0,00	0,00	28,83	475,78
	3/3000001/00015	HA WVA ("Christophorus- Siedlung") Parz. 372/12	01.03.2016	19,0	25,0	1.397,25	0,00	0,00	0,00	69,86	1.327,39
	3/3000001/00155	WVA Hausanschluß Hr. Garhofer KG Kainreith Parzelle 14:	07.05.2021	39,0	40,0	286,26	0,00	0,00	0,00	7,16	279,10
	3/3000001/00156	Hausanschluß Parzelle 1438/6 KG Kainreith WVA	07.05.2021	39,0	40,0	286,26	908,50	0,00	0,00	29,87	1.164,89
	3/3000001/00016	Hausanschluss Schürz/Kronfuss	20.04.2016	19,0	25,0	424,80	0,00	0,00	0,00	21,24	403,56
	3/3000001/00017	WVA Walkenstein Umverlegung Kronfuss Parzelle 29	12.05.2016	19,0	25,0	11.684,34	0,00	0,00	0,00	584,22	11.100,12
	3/3000001/00018	WL Horner Weg, Lußweg	06.09.2016	19,5	25,0	11.777,78	0,00	0,00	0,00	574,53	11.203,25
	3/3000001/00002	WVA Sigmundsherberg	01.01.1965	0,0	25,0	0,00	0,00	0,00	0,00	0,00	0,00
	3/3000001/00003	WVA Kainreith und Walkenstein	01.01.1977	0,0	25,0	0,00	0,00	0,00	0,00	0,00	0,00
	3/3000001/00006	WVA Missingdorf Ortsnetz	01.01.1996	0,0	25,0	0,00	0,00	0,00	0,00	0,00	0,00
	3/3000001/00074	Hausanschluss WVA (Rod) Schiestl	19.04.2019	22,0	25,0	9.335,02	0,00	0,00	0,00	405,87	8.929,15
	3/3000001/00077	Hausanschluss Deringer Au graben WVA	06.08.2019	30,5	33,0	1.948,85	0,00	0,00	0,00	61,87	1.886,98
	3/3000001/00079	Hausanschluss Neubauer Kainreith WVA	06.08.2019	30,5	33,0	303,84	0,00	0,00	0,00	9,65	294,19
	3/3000001/00008	WVA Missingdorf	01.01.1999	2,0	25,0	707,86	0,00	0,00	0,00	235,95	471,91
	5/5000001/00001	Auto	31.01.2011	0,0	10,0	0,00	0,00	0,00	0,00	0,00	0,00

Ansatz	MVAG Konto	Bezeichnung	Inbetrieb- nahme	RND	ND	Buchwert 31.12.2020	Zugänge/ + Umbuchungen	Abgänge/ -	Wertaufholung/ Wertminderung-	Abschreibung	Buchwert 31.12.2021
	1025	Technische Anlagen, Fahrzeuge und Maschinen				0,00	0,00	0,00	0,00	0,00	0,00
	3/3000001/00011	WVA Brugg - Unterwasserpumpe	01.01.2000	0,0	10,0	0,00	0,00	0,00	0,00	0,00	0,00
	3/3000001/00004	WVA Kainreith Walkenstein - Pumpe	31.12.1998	0,0	10,0	0,00	0,00	0,00	0,00	0,00	0,00
	3/3000001/00005	WVA Kainreith Walkenstein - Pumpe	31.12.1999	0,0	10,0	0,00	0,00	0,00	0,00	0,00	0,00
	3/3000001/00007	WVA Missingdorf Maschinen und elektrische Anlagen	01.01.1996	0,0	10,0	0,00	0,00	0,00	0,00	0,00	0,00
	1026	Amts-, Betriebs- und Geschäftsausstattung				6.987,96	0,00	0,00	0,00	607,65	6.380,31
	3/3000001/00154	Überwachungsanlagen WVA (Sig, Rod, Mi) (3 Stück)	02.11.2020	10,5	12,0	6.987,96	0,00	0,00	0,00	607,65	6.380,31
	1311	Investitionszuschüsse von Trägern öffentlichen Rechts				0,00	0,00	0,00	0,00	0,00	0,00
	3/3000001/00108	Förderung WWF	01.01.1996	0,0	25,0	0,00	0,00	0,00	0,00	0,00	0,00
	3/3000001/00109	Förderung ÖKK Antr.nr. 9300599 BA 1 Missingdorf	01.01.1996	0,0	25,0	0,00	0,00	0,00	0,00	0,00	0,00
	1313	Investitionszuschüsse von übrigen				-10.263,49	0,00	38.370,72	0,00	-1.179,37	-47.454,84
	3/3000001/00110	Anschlussgebühren	01.01.1996	0,0	25,0	0,00	0,00	0,00	0,00	0,00	0,00
	3/3000001/00143	WVA Ortsnetz	01.01.2020	31,0	33,0	-10.263,49	0,00	38.370,72	0,00	-1.179,37	-47.454,84
850001	WVA BA09, Bahnstraße, Eisenbahnkreuzung					56.806,89	1.178,64	0,00	0,00	0,00	57.985,53
	1023	Wasser- und Abwasserbauten und -anlagen				56.806,89	1.178,64	0,00	0,00	0,00	57.985,53
	3/3000001/00146	WVA BA09 Bahnstraße	10.07.2020			46.524,68	437,29	0,00	0,00	0,00	46.961,97
	3/3000001/00147	WVA BA09 Eisenbahnkreuzung	10.07.2020			10.282,21	741,35	0,00	0,00	0,00	11.023,56
850003	WVA Sigmundsherberg Tiefbehälter Sigmundsherberg					16.609,68	0,00	0,00	0,00	2.214,62	14.395,06
	1025	Technische Anlagen, Fahrzeuge und Maschinen				16.609,68	0,00	0,00	0,00	2.214,62	14.395,06
	3/3000001/00019	Pumpe inkl. Umrüstung	23.08.2016	6,5	10,0	16.609,68	0,00	0,00	0,00	2.214,62	14.395,06
850007	WVA Siedl.erw. Rod BA 07					17.535,53	0,00	0,00	0,00	876,79	16.658,74
	1023	Wasser- und Abwasserbauten und -anlagen				29.395,33	0,00	0,00	0,00	1.469,77	27.925,56
	3/3000001/00020	WVA Siedl.erw.Rod. BA 07	26.04.2016	19,0	25,0	29.395,33	0,00	0,00	0,00	1.469,77	27.925,56
	1311	Investitionszuschüsse von Trägern öffentlichen Rechts				-4.144,66	0,00	0,00	0,00	-207,23	-3.937,43
	3/3000001/00097	Förderung ÖKK	26.04.2016	19,0	25,0	-4.144,66	0,00	0,00	0,00	-207,23	-3.937,43
	1313	Investitionszuschüsse von übrigen				-7.715,14	0,00	0,00	0,00	-385,75	-7.329,39
	3/3000001/00100	Anschlussgebühren	26.04.2016	19,0	25,0	-3.004,27	0,00	0,00	0,00	-150,21	-2.854,06
	3/3000001/00098	Anschlussgebühren	26.04.2016	19,0	25,0	-2.399,67	0,00	0,00	0,00	-119,98	-2.279,69
	3/3000001/00099	Anschlussgebühren	26.04.2016	19,0	25,0	-2.311,20	0,00	0,00	0,00	-115,56	-2.195,64
850100	Betriebe der Wasserversorgung					238.804,80	0,00	0,00	0,00	17.057,49	221.747,31
	1023	Wasser- und Abwasserbauten und -anlagen				238.804,80	0,00	0,00	0,00	17.057,49	221.747,31
	3/3000001/00021	WVA Missingdorf BA 03	24.02.2010	13,0	25,0	238.804,80	0,00	0,00	0,00	17.057,49	221.747,31

Ansatz	MVAG Konto	Bezeichnung	Inbetrieb- nahme	RND	ND	Buchwert 31.12.2020	Zugänge/ + Umbuchungen	Abgänge/ -	Wertaufholung/ Wertminderung-	Abschreibung	Buchwert 31.12.2021
	1025	Technische Anlagen, Fahrzeuge und Maschinen				0,00	0,00	0,00	0,00	0,00	0,00
	3/3000001/00022	WAV Rodingersdorf Tauchmotorpumpe	30.06.2003	0,0	10,0	0,00	0,00	0,00	0,00	0,00	0,00
850200	Betriebe der Wasserversorgung					30.880,57	0,00	0,00	0,00	7.321,99	23.558,58
	1021	Grundstücke, Grundstückseinrichtungen und Infrastruktur				5.451,94	0,00	0,00	0,00	1.090,39	4.361,55
	3/3000001/00024	WVA Rodingersdorf - Brunnen	01.01.2001	4,0	25,0	5.451,94	0,00	0,00	0,00	1.090,39	4.361,55
	1023	Wasser- und Abwasserbauten und -anlagen				25.428,63	0,00	0,00	0,00	6.231,60	19.197,03
	3/3000001/00023	WVA Rodingersdorf HA Hauptstraße 13	31.12.1998	1,5	25,0	890,21	0,00	0,00	0,00	356,08	534,13
	3/3000001/00026	WVA Rodingersdorf HA Ledermann	01.01.2001	4,0	25,0	1.152,35	0,00	0,00	0,00	230,47	921,88
	3/3000001/00027	WVA Rodingersdorf Siedlungserw.	30.06.2003	6,0	25,0	11.289,07	0,00	0,00	0,00	1.612,72	9.676,35
	3/3000001/00028	WVA Rodingersdorf BA 03	11.05.2009	2,0	10,0	12.097,00	0,00	0,00	0,00	4.032,33	8.064,67
	1024	Sonderanlagen				0,00	0,00	0,00	0,00	0,00	0,00
	3/3000001/00029	WVA Rodingersdorf Quellschutzgebiet	18.05.2009	0,0	10,0	0,00	0,00	0,00	0,00	0,00	0,00
	1025	Technische Anlagen, Fahrzeuge und Maschinen				0,00	0,00	0,00	0,00	0,00	0,00
	3/3000001/00025	WVA Rodingersdorf elektrische Anlagen	01.01.2001	0,0	10,0	0,00	0,00	0,00	0,00	0,00	0,00
	3/3000001/00030	WVA Rodingersdorf - Tauchmotorpumpe	30.08.2005	0,0	10,0	0,00	0,00	0,00	0,00	0,00	0,00
850300	Betriebe der Wasserversorgung					31.330,58	0,00	0,00	0,00	4.765,15	26.565,43
	1023	Wasser- und Abwasserbauten und -anlagen				38.473,94	0,00	0,00	0,00	5.275,39	33.198,55
	3/3000001/00031	WVA Kainreith, Walkenstein, Brugg BA 03	28.04.2010	13,0	25,0	28.824,45	0,00	0,00	0,00	2.058,89	26.765,56
	3/3000001/00032	Hochbehälter Walkenstein	28.04.2010	2,0	10,0	9.649,49	0,00	0,00	0,00	3.216,50	6.432,99
	1311	Investitionszuschüsse von Trägern öffentlichen Rechts				-7.143,36	0,00	0,00	0,00	-510,24	-6.633,12
	3/3000001/00122	Förderung WWF	28.04.2010	13,0	25,0	-1.785,84	0,00	0,00	0,00	-127,56	-1.658,28
	3/3000001/00123	Förderung ÖKK Antr.nr. A301571 BA 3 Sighbg.	28.04.2010	13,0	25,0	-5.357,52	0,00	0,00	0,00	-382,68	-4.974,84
850400	WVA Neubrugg - Köck					79.394,33	0,00	0,00	0,00	4.410,80	74.983,53
	1023	Wasser- und Abwasserbauten und -anlagen				130.402,32	0,00	0,00	0,00	7.244,57	123.157,75
	3/3000001/00033	WVA Siedlungserweiterung Neubrugg	30.03.2015	17,0	25,0	130.402,32	0,00	0,00	0,00	7.244,57	123.157,75
	1311	Investitionszuschüsse von Trägern öffentlichen Rechts				-46.294,56	0,00	0,00	0,00	-2.571,92	-43.722,64
	3/3000001/00080	Förderung WWF	30.03.2015	17,0	25,0	-34.248,96	0,00	0,00	0,00	-1.902,72	-32.346,24
	3/3000001/00081	Förderung ÖKK Antr. nr. B001535 BA6 WVA Siedl. Neubr.	30.03.2015	17,0	25,0	-12.045,60	0,00	0,00	0,00	-669,20	-11.376,40
	1313	Investitionszuschüsse von übrigen				-4.713,43	0,00	0,00	0,00	-261,85	-4.451,58
	3/3000001/00082	Anschlussgebühren	30.03.2015	17,0	25,0	-1.760,09	0,00	0,00	0,00	-97,78	-1.662,31
	3/3000001/00083	Anschlussgebühren	30.03.2015	17,0	25,0	-2.953,34	0,00	0,00	0,00	-164,07	-2.789,27

Ansatz	MVAG	Bezeichnung	Inbetrieb-	RND	ND	Buchwert	Zugänge/	Abgänge/	Wertaufholung+/	Abschreibung	Buchwert
	Konto		nahme			31.12.2020	+ Umbuchungen -	-	Wertminderung-		31.12.2021
850500	WVA Siedlungserweiterung - Sig					19.026,44	0,00	0,00	0,00	1.153,11	17.873,33
	1023	Wasser- und Abwasserbauten und -anlagen				55.905,85	0,00	0,00	0,00	3.388,23	52.517,62
	3/3000001/00034	WVA Siedlungserweiterung Sig.	06.09.2012	15,5	25,0	55.905,85	0,00	0,00	0,00	3.388,23	52.517,62
	1311	Investitionszuschüsse von Trägern öffentlichen Rechts				-10.519,74	0,00	0,00	0,00	-637,56	-9.882,18
	3/3000001/00124	Förderung WWF	06.09.2012	15,5	25,0	-2.428,80	0,00	0,00	0,00	-147,20	-2.281,60
	3/3000001/00125	Förderung ÖKK Antr.nr. A901719 BA 4 Sighb.	06.09.2012	15,5	25,0	-8.090,94	0,00	0,00	0,00	-490,36	-7.600,58
	1313	Investitionszuschüsse von übrigen				-26.359,67	0,00	0,00	0,00	-1.597,56	-24.762,11
	3/3000001/00126	Anschlussgebühren	06.09.2012	15,5	25,0	-26.359,67	0,00	0,00	0,00	-1.597,56	-24.762,11
850502	WVA BA08 - Siedl.erw. Chr.siedl.II					113.327,06	0,00	0,00	0,00	4.721,96	108.605,10
	1021	Grundstücke, Grundstückseinrichtungen und Infrastruktur				113.327,06	0,00	0,00	0,00	4.721,96	108.605,10
	3/3000001/00035	WVA Siedlungserweiterung Sig (II)	20.01.2020	23,0	25,0	113.327,06	0,00	0,00	0,00	4.721,96	108.605,10
850503	WVA Rodingersdorf					17.936,47	0,00	0,00	0,00	560,51	17.375,96
	1023	Wasser- und Abwasserbauten und -anlagen				17.936,47	0,00	0,00	0,00	560,51	17.375,96
	3/3000001/00141	WVA Rodingersdorf Neuverlegung Neuverlegung (Bereich	27.04.2020	31,0	33,0	17.936,47	0,00	0,00	0,00	560,51	17.375,96
850600	WVA Missingdorf BA 06					8.713,08	0,00	0,00	0,00	446,83	8.266,25
	1023	Wasser- und Abwasserbauten und -anlagen				38.268,35	0,00	0,00	0,00	1.962,48	36.305,87
	3/3000001/00036	WVA Siedlungserw. Missingdorf BA06	18.09.2015	18,5	25,0	38.268,35	0,00	0,00	0,00	1.962,48	36.305,87
	1311	Investitionszuschüsse von Trägern öffentlichen Rechts				-20.092,02	0,00	0,00	0,00	-1.030,36	-19.061,66
	3/3000001/00091	Förderung WWF	18.09.2015	18,5	25,0	-14.267,76	0,00	0,00	0,00	-731,68	-13.536,08
	3/3000001/00092	Förderung ÖKK Antr.nr. B300811 BA 6 Missingdorf	18.09.2015	18,5	25,0	-5.824,26	0,00	0,00	0,00	-298,68	-5.525,58
	1313	Investitionszuschüsse von übrigen				-9.463,25	0,00	0,00	0,00	-485,29	-8.977,96
	3/3000001/00093	Anschlussgebühren	18.09.2015	18,5	25,0	-3.352,73	0,00	0,00	0,00	-171,93	-3.180,80
	3/3000001/00094	Anschlussgebühren	18.09.2015	18,5	25,0	-2.511,60	0,00	0,00	0,00	-128,80	-2.382,80
	3/3000001/00095	Anschlussgebühren	18.09.2015	18,5	25,0	-3.598,92	0,00	0,00	0,00	-184,56	-3.414,36
850700	WVA Sig., Rod., PV Anlagen					39.097,63	0,00	0,00	0,00	3.127,80	35.969,83
	1024	Sonderanlagen				39.097,63	0,00	0,00	0,00	3.127,80	35.969,83
	3/0000001/00001	PV Anlage Tiefbehälter Sigmundsherberg	10.09.2018	11,5	15,0	8.999,81	0,00	0,00	0,00	719,98	8.279,83
	3/0000001/00002	PV Anlage Brunnen Rodingersdorf	31.12.2018	11,5	15,0	11.480,31	0,00	0,00	0,00	918,42	10.561,89
	3/3000001/00072	PV Anlage Brunnen Rodingersdorf	01.09.2018	11,5	15,0	9.824,81	0,00	0,00	0,00	785,98	9.038,83
	3/3000001/00073	PV Anlage, Tiefbehälter Sigmundsherberg	28.08.2018	11,5	15,0	8.792,70	0,00	0,00	0,00	703,42	8.089,28

Ansatz	MVAG	Bezeichnung	Inbetrieb-	RND	ND	Buchwert	Zugänge/	Abgänge/	Wertaufholung+/	Abschreibung	Buchwert
	Konto		nahme			31.12.2020	+ Umbuchungen -	-	Wertminderung-		31.12.2021
850800	WVA - Röhrwiesen/Zuleitung Hochbehälter Walkenstein					91.411,84	2.185,32	0,00	0,00	2.984,59	90.612,57
	1023	Wasser- und Abwasserbauten und -anlagen				91.411,84	2.185,32	0,00	0,00	2.984,59	90.612,57
	3/3000001/00076	Zuleitung WVA Röhrwiesen/Hochbehälter Walkenstein	16.05.2019	30,0	33,0	91.411,84	2.185,32	0,00	0,00	2.984,59	90.612,57
851000	Betriebe der Abwasserbeseitigung					625.971,90	15.158,28	34.000,74	0,00	35.781,42	571.348,02
	1023	Wasser- und Abwasserbauten und -anlagen				1.102.216,36	15.158,28	0,00	0,00	53.540,14	1.063.834,50
	3/3000001/00150	HA Steinböck, Brugg - Kanal	22.07.2020	48,5	50,0	1.409,91	0,00	0,00	0,00	28,48	1.381,43
	3/3000001/00163	ABA Hausanschluss Garhofer	07.05.2021	49,0	50,0	0,00	8.192,89	0,00	0,00	163,86	8.029,03
	3/3000001/00165	Hausanschluss Bachmaier	18.11.2021	49,5	50,0	0,00	6.965,39	0,00	0,00	69,65	6.895,74
	3/3000001/00037	ABA Sigmundsherb	01.01.1975	0,0	40,0	0,00	0,00	0,00	0,00	0,00	0,00
	3/3000001/00038	ABA Rodingersdorf	01.01.1994	12,0	40,0	299.394,16	0,00	0,00	0,00	23.030,32	276.363,84
	3/3000001/00039	ABA Rodingersdorf HA Hauptstraße 13	31.12.1998	16,5	40,0	13.883,55	0,00	0,00	0,00	793,35	13.090,20
	3/3000001/00042	ABA Sigmundsherb HA Zauner	30.06.2001	19,0	40,0	783,03	0,00	0,00	0,00	39,15	743,88
	3/3000001/00043	ABA Rodingersdorf HA Aigner	30.06.2001	19,0	40,0	2.612,26	0,00	0,00	0,00	130,61	2.481,65
	3/3000001/00044	Hauptstr. 92 (Stadler)	10.07.2013	31,5	40,0	1.156,69	0,00	0,00	0,00	35,59	1.121,10
	3/3000001/00045	Hauptstr. 92 (Stadler)	10.07.2013	31,5	40,0	1.133,45	0,00	0,00	0,00	34,88	1.098,57
	3/3000001/00046	ABA Sighbg., MW Hausanschluss Missingdorferstraße 1 (C	01.09.2013	31,5	40,0	3.350,84	0,00	0,00	0,00	103,10	3.247,74
	3/3000001/00047	Hausanschluss Kronfuss/Schürz SW-Kanal	20.04.2016	19,0	25,0	1.502,40	0,00	0,00	0,00	75,12	1.427,28
	3/3000001/00048	RW-Kanal Anschluß - Pfarre Wa (altes Kühlhaus - Wa) Par	02.09.2016	34,5	40,0	742,13	0,00	0,00	0,00	20,91	721,22
	3/3000001/00063	ABA Rodingersdorf Siedlungserw.	31.12.2003	21,5	40,0	32.506,43	0,00	0,00	0,00	1.444,73	31.061,70
	3/3000001/00064	ABA BA 04 Brugg, Kainreith, Walkenstein, Sigmundsherb	01.01.2008	26,0	40,0	732.924,07	0,00	0,00	0,00	27.145,34	705.778,73
	3/3000001/00075	Hausanschl. Schiestl (Rod) ABA	19.04.2019	22,0	25,0	8.837,04	0,00	0,00	0,00	384,22	8.452,82
	3/3000001/00078	Hausanschluss Deringer ABA	06.08.2019	47,5	50,0	1.980,40	0,00	0,00	0,00	40,83	1.939,57
	1025	Technische Anlagen, Fahrzeuge und Maschinen				0,00	0,00	0,00	0,00	0,00	0,00
	3/3000001/00040	ABA Rodingersdorf Pumpe	31.12.2001	0,0	10,0	0,00	0,00	0,00	0,00	0,00	0,00
	3/3000001/00041	ABA Rodingersdorf Pumpe	31.12.2001	0,0	10,0	0,00	0,00	0,00	0,00	0,00	0,00
	1311	Investitionszuschüsse von Trägern öffentlichen Rechts				-195.621,68	0,00	0,00	0,00	-7.245,24	-188.376,44
	3/3000001/00114	Förderung WWF	01.01.2008	26,0	40,0	-111.309,52	0,00	0,00	0,00	-4.122,57	-107.186,95
	3/3000001/00115	Förderung ÖKK Antr.nr. A000212 BA 4 Sighbg.	01.01.2008	26,0	40,0	-84.312,16	0,00	0,00	0,00	-3.122,67	-81.189,49
	1313	Investitionszuschüsse von übrigen				-280.622,78	0,00	34.000,74	0,00	-10.513,48	-304.110,04
	3/3000001/00116	Anschlussgebühren	01.01.2008	26,0	40,0	-29.785,53	0,00	0,00	0,00	-1.103,17	-28.682,36
	3/3000001/00117	Anschlussgebühren	01.01.2008	26,0	40,0	-7.446,39	0,00	0,00	0,00	-275,79	-7.170,60
	3/3000001/00118	Anschlussgebühren	01.01.2008	26,0	40,0	-110.332,80	0,00	0,00	0,00	-4.086,40	-106.246,40
	3/3000001/00119	Anschlussgebühren	01.01.2008	26,0	40,0	-28.347,56	0,00	0,00	0,00	-1.049,91	-27.297,65
	3/3000001/00120	Anschlussgebühren	01.01.2008	26,0	40,0	-79.299,44	0,00	0,00	0,00	-2.937,02	-76.362,42
	3/3000001/00121	Anschlussgebühren	01.01.2008	26,0	40,0	-1.986,97	0,00	0,00	0,00	-73,59	-1.913,38

Ansatz	MVAG	Bezeichnung	Inbetrieb-	RND	ND	Buchwert	Zugänge/	Abgänge/	Wertaufholung+/	Abschreibung	Buchwert
	Konto		nahme			31.12.2020	+ Umbuchungen -	-	Wertminderung-		31.12.2021
	3/3000001/00144	ABA Ortsnetz	01.01.2020	48,0	50,0	-23.424,09	0,00	34.000,74	0,00	-987,60	-56.437,23
851010	ABA Siedl.erw. Rod BA 10					171.126,20	570,50	0,00	0,00	3.532,83	168.163,87
	1023	Wasser- und Abwasserbauten und -anlagen				164.079,44	570,50	0,00	0,00	3.360,20	161.289,74
	3/3000001/00049	ABA Siedl. erw. Rod BA 10	20.01.2020	48,0	50,0	25.865,83	0,00	0,00	0,00	527,87	25.337,96
	3/3000001/00050	ABA Siedl. erw. Rod. BA 10	20.01.2020	48,0	50,0	138.213,61	570,50	0,00	0,00	2.832,33	135.951,78
	1311	Investitionszuschüsse von Trägern öffentlichen Rechts				7.046,76	0,00	0,00	0,00	172,63	6.874,13
	3/3000001/00101	Förderung WWF - ABA Rod. BA10 - Hintausweg RW-Kana	31.01.2020	48,0	50,0	-2.706,00	0,00	0,00	0,00	-55,22	-2.650,78
	3/3000001/00102	Förderung ÖKK B601014 BA 10 Erw. Rod. , RW Kanal 23%	31.01.2020	31,0	33,0	2.658,06	0,00	0,00	0,00	83,06	2.575,00
	3/3000001/00106	Förderung WWF ABA Rod. BA10 Siedl. Schmudermayer	31.01.2020	48,0	50,0	-1.804,00	0,00	0,00	0,00	-36,82	-1.767,18
	3/3000001/00107	Förderung ÖKK B601014 BA10 Siedl.erw.Rod, 77 %	31.01.2020	48,0	50,0	8.898,70	0,00	0,00	0,00	181,61	8.717,09
	1313	Investitionszuschüsse von übrigen				0,00	0,00	0,00	0,00	0,00	0,00
	3/3000001/00103	Anschlussgebühren	31.01.2020	50,0	50,0	0,00	0,00	0,00	0,00	0,00	0,00
	3/3000001/00104	Anschlussgebühren	31.01.2020	50,0	50,0	0,00	0,00	0,00	0,00	0,00	0,00
	3/3000001/00105	Anschlussgebühren	31.01.2020	50,0	50,0	0,00	0,00	0,00	0,00	0,00	0,00
851100	Betriebe der Abwasserbeseitigung					317.270,60	3.668,54	0,00	0,00	13.415,11	307.524,03
	1021	Grundstücke, Grundstückseinrichtungen und Infrastruktur				5.087,10	0,00	0,00	0,00	0,00	5.087,10
	1/1000001/00007	ABA Theras - Grundstück	01.01.1999	0,0	0,0	5.087,10	0,00	0,00	0,00	0,00	5.087,10
	1023	Wasser- und Abwasserbauten und -anlagen				624.548,02	3.668,54	0,00	0,00	26.430,31	601.786,25
	3/3000001/00139	Hausanschluss Krippel Markus	19.12.2019	47,5	50,0	1.621,04	0,00	0,00	0,00	33,42	1.587,62
	3/3000001/00140	Hausanschluss Frischauf Erich	31.12.2019	47,5	50,0	549,94	0,00	0,00	0,00	11,34	538,60
	3/3000001/00157	Hausanschluss Christian Meierhofer	15.12.2020	48,5	50,0	2.810,08	0,00	0,00	0,00	56,77	2.753,31
	3/3000001/00164	Hausanschluss Meierhofer (Nebengebäude)	24.08.2021	49,5	50,0	0,00	3.668,54	0,00	0,00	36,69	3.631,85
	3/3000001/00051	ABA Theras	01.01.1974	0,0	40,0	0,00	0,00	0,00	0,00	0,00	0,00
	3/3000001/00053	ABA Sigmundsherb HA FF-Haus	31.12.1998	16,5	40,0	14.345,24	0,00	0,00	0,00	819,73	13.525,51
	3/3000001/00054	ABA Sigmundsherb, Rodingersdorf, Missingdorf BA 03	30.06.2005	23,0	40,0	573.773,91	0,00	0,00	0,00	23.907,25	549.866,66
	3/3000001/00055	ABA Theras HA Hahn	30.06.2001	19,0	40,0	1.704,26	0,00	0,00	0,00	85,21	1.619,05
	3/3000001/00056	ABA Theras HA Waschl	31.12.2004	22,5	40,0	2.596,11	0,00	0,00	0,00	110,47	2.485,64
	3/3000001/00057	ABA Theras HA Schneider	31.12.2004	22,5	40,0	506,74	0,00	0,00	0,00	21,56	485,18
	3/3000001/00058	ABA Theras HA Obermayer	31.12.2004	22,5	40,0	268,85	0,00	0,00	0,00	11,44	257,41
	3/3000001/00059	ABA Theras HA Sortschitsch	30.06.2005	23,0	40,0	350,92	0,00	0,00	0,00	14,62	336,30
	3/3000001/00060	ABA Theras HA Kurzweil	16.06.2015	33,5	40,0	564,59	0,00	0,00	0,00	16,36	548,23
	3/3000001/00062	ABA Theras Schönungsteich	31.12.2000	18,5	40,0	25.456,34	0,00	0,00	0,00	1.305,45	24.150,89
	1025	Technische Anlagen, Fahrzeuge und Maschinen				0,00	0,00	0,00	0,00	0,00	0,00
	3/3000001/00052	ABA Theras Pumpe	31.12.1998	0,0	10,0	0,00	0,00	0,00	0,00	0,00	0,00

Ansatz	MVAG Konto	Bezeichnung	Inbetrieb- nahme	RND	ND	Buchwert 31.12.2020	Zugänge/ + Umbuchungen	Abgänge/ -	Wertaufholung/ Wertminderung-	Abschreibung	Buchwert 31.12.2021
	1311	Investitionszuschüsse von Trägern öffentlichen Rechts				-295.723,94	0,00	0,00	0,00	-12.321,84	-283.402,10
	3/3000001/00111	Förderung WWF	30.06.2005	23,0	40,0	-188.622,60	0,00	0,00	0,00	-7.859,28	-180.763,32
	3/3000001/00112	Förderung ÖKK Antr.nr. 9800820 BA 3 Sigmundsherberg	30.06.2005	23,0	40,0	-107.101,34	0,00	0,00	0,00	-4.462,56	-102.638,78
	1313	Investitionszuschüsse von übrigen				-16.640,58	0,00	0,00	0,00	-693,36	-15.947,22
	3/3000001/00113	Anschlussgebühren	30.06.2005	23,0	40,0	-16.640,58	0,00	0,00	0,00	-693,36	-15.947,22
851200	Betriebe der Abwasserbeseitigung					30.652,41	0,00	0,00	0,00	888,47	29.763,94
	1023	Wasser- und Abwasserbauten und -anlagen				92.732,60	0,00	0,00	0,00	2.687,90	90.044,70
	3/3000001/00061	ABA Siedl.erw.Missingdorf BA09	08.09.2015	33,5	40,0	92.732,60	0,00	0,00	0,00	2.687,90	90.044,70
	1311	Investitionszuschüsse von Trägern öffentlichen Rechts				-48.564,79	0,00	0,00	0,00	-1.407,67	-47.157,12
	3/3000001/00086	Förderung WWF	08.09.2015	33,5	40,0	-29.306,03	0,00	0,00	0,00	-849,45	-28.456,58
	3/3000001/00087	Förderung ÖKK Antr. nr. B300810 BA9 Erw. KG Missingdo	08.09.2015	33,5	40,0	-19.258,76	0,00	0,00	0,00	-558,22	-18.700,54
	1313	Investitionszuschüsse von übrigen				-13.515,40	0,00	0,00	0,00	-391,76	-13.123,64
	3/3000001/00088	Anschlussgebühren	08.09.2015	33,5	40,0	-4.188,32	0,00	0,00	0,00	-121,40	-4.066,92
	3/3000001/00089	Anschlussgebühren	08.09.2015	33,5	40,0	-3.728,59	0,00	0,00	0,00	-108,08	-3.620,51
	3/3000001/00090	Anschlussgebühren	08.09.2015	33,5	40,0	-5.598,49	0,00	0,00	0,00	-162,28	-5.436,21
851600	ABA Theras					351.843,23	0,00	1.971,45	0,00	12.991,05	336.880,73
	1023	Wasser- und Abwasserbauten und -anlagen				404.738,92	0,00	0,00	0,00	14.990,33	389.748,59
	3/3000001/00065	ABA Theras	15.07.2014	26,0	40,0	404.738,92	0,00	0,00	0,00	14.990,33	389.748,59
	1311	Investitionszuschüsse von Trägern öffentlichen Rechts				-52.895,69	0,00	0,00	0,00	-1.959,10	-50.936,59
	3/3000001/00084	Förderung WWF	15.07.2014	26,0	40,0	-15.500,70	0,00	0,00	0,00	-574,10	-14.926,60
	3/3000001/00085	Förderung ÖKK Antr.nr. B102487 BA 7 MW Theras	15.07.2014	26,0	40,0	-37.394,99	0,00	0,00	0,00	-1.385,00	-36.009,99
	1313	Investitionszuschüsse von übrigen				0,00	0,00	1.971,45	0,00	-40,18	-1.931,27
	3/3000001/00159	ABA Theras K-Einm. Erg.	15.07.2014	32,5	40,0	0,00	0,00	1.971,45	0,00	-40,18	-1.931,27
851601	ABA Theras - Sanierung Kläranlage					5.098,82	0,00	0,00	0,00	254,94	4.843,88
	1021	Grundstücke, Grundstückseinrichtungen und Infrastruktur				5.098,82	0,00	0,00	0,00	254,94	4.843,88
	3/3000001/00066	ABA Theras Sanierung Kläranlage	24.07.2014	19,0	25,0	5.098,82	0,00	0,00	0,00	254,94	4.843,88
851700	ABA Neubrugg - Köck					106.516,90	0,00	0,00	0,00	3.227,78	103.289,12
	1023	Wasser- und Abwasserbauten und -anlagen				106.516,90	0,00	0,00	0,00	3.227,78	103.289,12
	3/3000001/00067	ABA Neubrugg Siedlungserweiterung Köck	19.02.2014	32,0	40,0	106.516,90	0,00	0,00	0,00	3.227,78	103.289,12

Ansatz	MVAG Konto	Bezeichnung	Inbetrieb- nahme	RND	ND	Buchwert 31.12.2020	Zugänge/ + Umbuchungen -	Abgänge/ -	Wertaufholung+/ Wertminderung-	Abschreibung	Buchwert 31.12.2021
851800	ABA Siedlungserweiterung - Sig					69.254,92	0,00	0,00	0,00	2.098,63	67.156,29
	1023	Wasser- und Abwasserbauten und -anlagen				254.095,07	0,00	0,00	0,00	7.699,85	246.395,22
	3/3000001/00068	ABA Siedlungserweiterung Sig. (I)	19.02.2014	32,0	40,0	254.095,07	0,00	0,00	0,00	7.699,85	246.395,22
	1311	Investitionszuschüsse von Trägern öffentlichen Rechts				-133.014,75	0,00	0,00	0,00	-4.030,75	-128.984,00
	3/3000001/00127	Förderung WWF	19.02.2014	32,0	40,0	-97.812,44	0,00	0,00	0,00	-2.964,01	-94.848,43
	3/3000001/00128	Förderung ÖKK BA07 ABA Sig A901742 BA5	19.02.2014	32,0	40,0	-35.202,31	0,00	0,00	0,00	-1.066,74	-34.135,57
	1313	Investitionszuschüsse von übrigen				-51.825,40	0,00	0,00	0,00	-1.570,47	-50.254,93
	3/3000001/00129	Anschlussgebühren	19.02.2014	32,0	40,0	-51.825,40	0,00	0,00	0,00	-1.570,47	-50.254,93
851802	ABA BA 11 - Christophorus- Siedlung II					255.627,85	0,00	184.780,00	0,00	0,00	70.847,85
	1021	Grundstücke, Grundstückseinrichtungen und Infrastruktur				255.627,85	0,00	0,00	0,00	0,00	255.627,85
	3/3000001/00069	ABA Siedlungserweiterung Sig (II)				255.627,85	0,00	0,00	0,00	0,00	255.627,85
	1311	Investitionszuschüsse von Trägern öffentlichen Rechts				0,00	0,00	184.780,00	0,00	0,00	-184.780,00
	3/3000001/00132	Förderung WWF	16.09.2019			0,00	0,00	118.000,00	0,00	0,00	-118.000,00
	3/3000001/00158	Förderung ÖKK Antr. nr. B805713 ABA Siedl. Sig. (II) (ND : 15.03.2021				0,00	0,00	66.780,00	0,00	0,00	-66.780,00
851803	ABA Rodingersdorf					71.358,50	0,00	0,00	0,00	1.456,30	69.902,20
	1023	Wasser- und Abwasserbauten und -anlagen				71.358,50	0,00	0,00	0,00	1.456,30	69.902,20
	3/3000001/00142	ABA Rodingersdorf Neuverlegung (Bereich Löschteich)	27.04.2020	48,0	50,0	71.358,50	0,00	0,00	0,00	1.456,30	69.902,20
851900	ABA Sig. - Fremdwasserzutritte					39.699,40	0,00	0,00	0,00	1.203,01	38.496,39
	1023	Wasser- und Abwasserbauten und -anlagen				66.943,38	0,00	0,00	0,00	2.028,59	64.914,79
	3/3000001/00070	ABA Sig. - Fremdwasserzutritte	19.02.2014	32,0	40,0	66.943,38	0,00	0,00	0,00	2.028,59	64.914,79
	1311	Investitionszuschüsse von Trägern öffentlichen Rechts				-27.243,98	0,00	0,00	0,00	-825,58	-26.418,40
	3/3000001/00130	Förderung WWF	19.02.2014	32,0	40,0	-20.033,87	0,00	0,00	0,00	-607,09	-19.426,78
	3/3000001/00131	Förderung ÖKK BA07 Fremdw.zutr. A901742 BA5	19.02.2014	32,0	40,0	-7.210,11	0,00	0,00	0,00	-218,49	-6.991,62
853000	Betrieb für Wohn- und Geschäftsgebäude					277.292,59	0,00	0,00	0,00	8.169,22	269.123,37
	1021	Grundstücke, Grundstückseinrichtungen und Infrastruktur				9.280,00	0,00	0,00	0,00	0,00	9.280,00
	1/8530000/00001	Arzthaus		0,0	0,0	9.280,00	0,00	0,00	0,00	0,00	9.280,00
	1022	Gebäude und Bauten				267.550,33	0,00	0,00	0,00	8.107,59	259.442,74
	3/3000001/00071	Arzthaus	01.01.2004	32,0	50,0	267.550,33	0,00	0,00	0,00	8.107,59	259.442,74
	1026	Amts-, Betriebs- und Geschäftsausstattung				462,26	0,00	0,00	0,00	61,63	400,63
	5/8530000/00001	Trenntür	01.11.2018	6,5	10,0	462,26	0,00	0,00	0,00	61,63	400,63

Ansatz	MVAG	Bezeichnung	Inbetrieb-	RND	ND	Buchwert	Zugänge/	Abgänge/	Wertaufholung+/	Abschreibung	Buchwert
	Konto		nahme			31.12.2020	+ Umbuchungen -	-	Wertminderung-		31.12.2021
859000	Breitband - Internet					49.291,70	2.832,39	15.527,45	0,00	0,00	36.596,64
	1024	Sonderanlagen				49.291,70	2.832,39	0,00	0,00	0,00	52.124,09
	3/8590000/00001	NÖGIG - Christ.Siedl.II	07.10.2019			15.092,45	240,00	0,00	0,00	0,00	15.332,45
	3/8590000/00002	NÖGIG - Siedlung Rodingersdorf (Lagerhausstr.)				5.961,76	0,00	0,00	0,00	0,00	5.961,76
	3/8590000/00003	NÖGIG - Christophorus-Siedlung I				5.468,60	0,00	0,00	0,00	0,00	5.468,60
	3/8590000/00004	NÖGIG - Lußweg				5.096,45	0,00	0,00	0,00	0,00	5.096,45
	3/8590000/00005	NÖGIG - Hornerweg Rodingersdorf				2.333,48	0,00	0,00	0,00	0,00	2.333,48
	3/8590000/00006	NÖGIG - Theras "Häuslgasse"				10.213,86	0,00	0,00	0,00	0,00	10.213,86
	3/8590000/00007	NÖGIG - Bahnstraße	16.11.2020			5.125,10	0,00	0,00	0,00	0,00	5.125,10
	3/8590000/00008	NÖGIG - Theras (Meierhofer - Nebengebäude)	24.08.2021			0,00	2.592,39	0,00	0,00	0,00	2.592,39
	1313	Investitionszuschüsse von übrigen				0,00	0,00	15.527,45	0,00	0,00	-15.527,45
	3/8590000/00010	KT-NÖGIG Rückkauf Chrisotphorus-Siedlung II	01.10.2021			0,00	0,00	15.092,45	0,00	0,00	-15.092,45
	3/8590000/00009	KT-NÖGIG Rückkauf Christophorus-Siedlung I (Bruggerstr: 01.10.2021				0,00	0,00	435,00	0,00	0,00	-435,00
914000	Beteiligungen					0,00	0,00	0,00	0,00	0,00	0,00
	1021	Grundstücke, Grundstückseinrichtungen und Infrastruktur				0,00	0,00	0,00	0,00	0,00	0,00
	4/9140000/00001	Sonnen-Baustein PV Anlage Beteiligung - Gde Pulkau	15.03.2021			0,00	0,00	0,00	0,00	0,00	0,00
		Gesamtsumme				22.843.841,50	937.130,91	564.853,39	-1.861,00	890.919,31	22.323.338,71

Anlagenspiegel Einzelkonten Kapitaltransfer (Anlage 6g)

Ansatz	MVAG	Bezeichnung	Inbetrieb-	RND	ND	Buchwert	Zugänge/	Abgänge/	Wertaufholung+/	Abschreibung	Buchwert
	Konto		nahme			31.12.2020	+ Umbuchungen -	-	Wertminderung-		31.12.2021
163000	Freiwillige Feuerwehr					-947,37	0,00	0,00	0,00	-105,26	-842,11
	1311	Investitionszuschüsse von Trägern öffentlichen Rechts				-947,37	0,00	0,00	0,00	-105,26	-842,11
	4/1630000/00008	KT Wärmebildkamera	30.06.2020	8,0	10,0	-947,37	0,00	0,00	0,00	-105,26	-842,11
164000	Förderung der Brandbekämpfung und Brandverhütung					-17.900,00	0,00	0,00	0,00	0,00	-17.900,00
	1311	Investitionszuschüsse von Trägern öffentlichen Rechts				-17.900,00	0,00	0,00	0,00	0,00	-17.900,00
	2/2000001/00055	Eigenmittel durch FF Walkenstein	09.10.2020			-17.900,00	0,00	0,00	0,00	0,00	-17.900,00
211000	Volksschule					-6.513,11	0,00	14.975,00	0,00	-1.858,78	-19.629,33
	1311	Investitionszuschüsse von Trägern öffentlichen Rechts				-6.513,11	0,00	14.975,00	0,00	-1.858,78	-19.629,33
	2/2000001/00057	Kapitaltransferkonto für Dach (neu) 2020 VS	18.05.2021	31,0	32,0	0,00	0,00	14.272,04	0,00	-446,00	-13.826,04
	4/2110000/00057	Förderung Schul-u.Kdg.Fonds	01.05.2011	0,0	10,0	0,00	0,00	0,00	0,00	0,00	0,00
	4/2110000/00058	Förderung Schul-u.Kdg.Fonds	01.02.2012	0,0	10,0	-169,35	0,00	0,00	0,00	-169,35	0,00
	4/2110000/00059	Förderung Schul-u.Kdg.Fonds	01.02.2018	3,0	7,0	-866,26	0,00	0,00	0,00	-216,57	-649,69
	4/2110000/00060	Förderung Schul-u.Kdg.Fonds	01.02.2018	3,0	7,0	-866,26	0,00	0,00	0,00	-216,57	-649,69
	4/2110000/00061	Förderung Schul-u.Kdg.Fonds	01.03.2018	4,0	8,0	-111,55	0,00	0,00	0,00	-22,31	-89,24
	4/2110000/00062	Förderung Schul-u.Kdg.Fonds	01.05.2018	3,0	7,0	-108,86	0,00	0,00	0,00	-27,22	-81,64
	4/2110000/00066	Förderung Schul-u.Kdg.Fonds	01.09.2015	8,5	15,0	-1.457,49	0,00	0,00	0,00	-153,42	-1.304,07
	4/2110000/00070	Smartboard (1)	01.07.2019	4,5	7,0	-1.466,67	0,00	0,00	0,00	-266,67	-1.200,00
	4/2110000/00071	Smartboard (2)	01.07.2019	4,5	7,0	-1.466,67	0,00	0,00	0,00	-266,67	-1.200,00
	4/2110000/00073	Kapitaltransferkonto für Couch (Nachmit.betr.)	18.05.2021	8,5	9,5	0,00	0,00	702,96	0,00	-74,00	-628,96
211002	Volksschule					0,00	0,00	4.125,00	0,00	-275,00	-3.850,00
	1311	Investitionszuschüsse von Trägern öffentlichen Rechts				0,00	0,00	4.125,00	0,00	-275,00	-3.850,00
	4/2110000/00072	Kapitaltransferkonto für PV Anlage	18.05.2021	14,0	15,0	0,00	0,00	4.125,00	0,00	-275,00	-3.850,00
240000	Kindergärten					-3.326,12	0,00	1.238,00	0,00	-647,00	-3.917,12
	1311	Investitionszuschüsse von Trägern öffentlichen Rechts				-3.326,12	0,00	1.238,00	0,00	-647,00	-3.917,12
	2/2000001/00058	Kapitaltransferkonto PV Anlage Kdg Gebäude	11.06.2021	28,0	29,0	0,00	0,00	1.238,00	0,00	-42,69	-1.195,31
	5/2400000/00021	Förderung Schul-u.Kdg.Fonds	01.06.2013	1,0	10,0	-42,49	0,00	0,00	0,00	-21,25	-21,24
	5/2400000/00022	Förderung Schul-u.Kdg.Fonds	01.06.2013	1,0	10,0	-42,49	0,00	0,00	0,00	-21,25	-21,24
	5/2400000/00023	Förderung Schul-u.Kdg.Fonds	01.09.2013	1,5	10,0	-60,09	0,00	0,00	0,00	-24,04	-36,05
	5/2400000/00024	Förderung Schul-u.Kdg.Fonds	01.09.2013	1,5	10,0	-60,09	0,00	0,00	0,00	-24,04	-36,05
	5/2400000/00025	Förderung Schul-u.Kdg.Fonds	01.12.2013	1,5	10,0	-159,16	0,00	0,00	0,00	-63,66	-95,50
	5/2400000/00026	Förderung Schul-u.Kdg.Fonds	01.12.2013	1,5	10,0	-68,37	0,00	0,00	0,00	-27,35	-41,02
	5/2400000/00027	Förderung Schul-u.Kdg.Fonds	01.11.2015	3,5	10,0	-98,84	0,00	0,00	0,00	-21,96	-76,88
	5/2400000/00028	Förderung Schul-u.Kdg.Fonds	01.11.2015	8,5	15,0	-1.402,15	0,00	0,00	0,00	-147,59	-1.254,56
	5/2400000/00029	Förderung Schul-u.Kdg.Fonds	01.10.2016	4,5	10,0	-535,34	0,00	0,00	0,00	-97,33	-438,01
	5/2400000/00030	Förderung Schul-u.Kdg.Fonds	01.10.2016	4,5	10,0	-69,80	0,00	0,00	0,00	-12,69	-57,11

Ansatz	MVAG Konto	Bezeichnung	Inbetrieb- nahme	RND	ND	Buchwert 31.12.2020	Zugänge/ + Umbuchungen	Abgänge/ -	Wertaufholung+/ Wertminderung-	Abschreibung	Buchwert 31.12.2021
	5/2400000/00031	Förderung Schul-u.Kdg.Fonds	01.10.2016	4,5	10,0	-107,61	0,00	0,00	0,00	-19,57	-88,04
	5/2400000/00032	Förderung Schul-u.Kdg.Fonds	01.10.2016	4,5	10,0	-200,09	0,00	0,00	0,00	-36,38	-163,71
	5/2400000/00033	Förderung Schul-u.Kdg.Fonds	01.10.2016	4,5	10,0	-239,80	0,00	0,00	0,00	-43,60	-196,20
	5/2400000/00034	Förderung Schul-u.Kdg.Fonds	01.10.2016	4,5	10,0	-239,80	0,00	0,00	0,00	-43,60	-196,20
240002	Kindergarten Sigmundsherberg Um- und Zubau					-170.670,43	0,00	172.500,00	0,00	-8.601,41	-334.569,02
	1311	Investitionszuschüsse von Trägern öffentlichen Rechts				-170.670,43	0,00	171.400,00	0,00	-8.470,68	-333.599,75
	2/2400020/00002	Förderung des Bundes	01.04.2021	49,0	50,0	-170.670,43	0,00	0,00	0,00	-3.413,41	-167.257,02
	2/2400020/00003	Landesförderung Barrierefreiheit Kdg/TBE	01.04.2021	49,0	50,0	0,00	0,00	24.200,00	0,00	-484,00	-23.716,00
	2/2400020/00004	Landesförderung Investitionskostenzuschuss	01.04.2021	49,0	50,0	0,00	0,00	125.000,00	0,00	-2.500,00	-122.500,00
	5/2400000/00100	Kapt.tr.kto Regalschrank geschlossen inkl. Wandanschluss	22.01.2021	9,0	10,0	0,00	0,00	144,47	0,00	-14,45	-130,02
	5/2400000/00101	Kap.tr.kto Garderobe 5 Stk + 2 Stk Ecke	22.01.2021	9,0	10,0	0,00	0,00	1.232,51	0,00	-123,25	-1.109,26
	5/2400000/00102	Kap.tr.kto Kinderküche	22.01.2021	9,0	10,0	0,00	0,00	309,38	0,00	-30,94	-278,44
	5/2400000/00103	Kap.tr.kto Bausteinwagen 3 Stk groß, 2 Stk mittel 3 Stk klei	22.01.2021	9,0	10,0	0,00	0,00	104,97	0,00	-10,50	-94,47
	5/2400000/00104	Kap.tr.kto Raumhaus Sonderkonstruktion	22.01.2021	9,0	10,0	0,00	0,00	1.712,02	0,00	-171,20	-1.540,82
	5/2400000/00105	Kapt.tr.kto Bau- und Spielteppiche 3 Stk	22.01.2021	9,0	10,0	0,00	0,00	109,55	0,00	-10,96	-98,59
	5/2400000/00106	Kapt.tr.kto Kinderfauteuil 2 Stk	22.01.2021	9,0	10,0	0,00	0,00	42,24	0,00	-4,22	-38,02
	5/2400000/00107	Kap.tr.kto Verlängerungsseil mit Stellacht + Sicherheitskara	22.01.2021	9,0	10,0	0,00	0,00	14,37	0,00	-1,44	-12,93
	5/2400000/00108	Kap.tr.kto Gemeinschaftsbank 12 Stk	22.01.2021	9,0	10,0	0,00	0,00	299,64	0,00	-29,96	-269,68
	5/2400000/00109	Kap.tr.kto Puppenkleiderschrank	22.01.2021	9,0	10,0	0,00	0,00	54,25	0,00	-5,43	-48,82
	5/2400000/00110	Kap.tr.kto Rollenspielschrank	22.01.2021	9,0	10,0	0,00	0,00	68,52	0,00	-6,85	-61,67
	5/2400000/00111	Kap.tr.kto Baupodest quadratisch, 2 Stk. Rampe	22.01.2021	9,0	10,0	0,00	0,00	96,71	0,00	-9,67	-87,04
	5/2400000/00112	Kap.tr.kto Materialschrank offen, Kindergarten Sigmundshe	22.01.2021	9,0	10,0	0,00	0,00	339,89	0,00	-33,99	-305,90
	5/2400000/00113	Kap.tr.kto Schrank mit 10 Eigentumsladen	22.01.2021	9,0	10,0	0,00	0,00	88,37	0,00	-8,84	-79,53
	5/2400000/00114	Kap.tr.kto Schrank mit 15 Eigentumsladen	22.01.2021	9,0	10,0	0,00	0,00	121,37	0,00	-12,14	-109,23
	5/2400000/00115	Kap.tr.kto Portfolioschrank	22.01.2021	9,0	10,0	0,00	0,00	48,07	0,00	-4,81	-43,26
	5/2400000/00116	Kap.tr.kto Hängeschrank geschlossen	22.01.2021	9,0	10,0	0,00	0,00	46,63	0,00	-4,66	-41,97
	5/2400000/00117	Kap.tr.kto Hängeschrank Regal/Tür	22.01.2021	9,0	10,0	0,00	0,00	65,51	0,00	-6,55	-58,96
	5/2400000/00118	Kap.tr.kto offener Aufsatz	22.01.2021	9,0	10,0	0,00	0,00	17,79	0,00	-1,78	-16,01
	5/2400000/00119	Kap.tr.kto Aufsatzschrank	22.01.2021	9,0	10,0	0,00	0,00	79,48	0,00	-7,95	-71,53
	5/2400000/00120	Kap.tr.kto Rundtisch	22.01.2021	9,0	10,0	0,00	0,00	27,32	0,00	-2,73	-24,59
	5/2400000/00121	Kap.tr.kto Tisch rechteckig	22.01.2021	9,0	10,0	0,00	0,00	144,40	0,00	-14,44	-129,96
	5/2400000/00122	Kap.tr.kto Trocknerwagen	22.01.2021	9,0	10,0	0,00	0,00	64,12	0,00	-6,41	-57,71
	5/2400000/00123	Kap.tr.kto Kreativwagen	22.01.2021	9,0	10,0	0,00	0,00	76,41	0,00	-7,64	-68,77
	5/2400000/00124	Kap.tr.kto Liegematratze	22.01.2021	9,0	10,0	0,00	0,00	26,86	0,00	-2,69	-24,17
	5/2400000/00125	Kap.tr.kto Schreibtisch mit Lade	22.01.2021	9,0	10,0	0,00	0,00	62,49	0,00	-6,25	-56,24
	5/2400000/00126	Kap.tr.kto Tisch halbrund	22.01.2021	9,0	10,0	0,00	0,00	79,56	0,00	-7,96	-71,60
	5/2400000/00127	Kap.tr.kto Regalschrank offen	22.01.2021	9,0	10,0	0,00	0,00	149,96	0,00	-15,00	-134,96
	5/2400000/00128	Kap.tr.kto Papierfächerschrank offen	22.01.2021	9,0	10,0	0,00	0,00	104,20	0,00	-10,42	-93,78

Ansatz	MVAG Konto	Bezeichnung	Inbetrieb- nahme	RND	ND	Buchwert 31.12.2020	Zugänge/ + Umbuchungen	Abgänge/ -	Wertaufholung+/ Wertminderung-	Abschreibung	Buchwert 31.12.2021
	5/2400000/00129	Kap.tr.kto Zahnputzbecher	22.01.2021	9,0	10,0	0,00	0,00	7,43	0,00	-0,74	-6,69
	5/2400000/00130	Kapt.tr.kto Wickelkommode mit Treppe und Sprossen	22.01.2021	9,0	10,0	0,00	0,00	282,46	0,00	-28,25	-254,21
	5/2400000/00131	Kap.tr.kto Windeleimer	22.01.2021	9,0	10,0	0,00	0,00	20,51	0,00	-2,05	-18,46
	5/2400000/00132	Kap.tr.kto Hängeschrank geschlossen	22.01.2021	9,0	10,0	0,00	0,00	29,29	0,00	-2,93	-26,36
	5/2400000/00133	Kap.tr.kto Garderoben-Eigentumskästchen 2 Stk.	22.01.2021	9,0	10,0	0,00	0,00	168,35	0,00	-16,84	-151,51
	5/2400000/00134	Kap.tr.kto offener Garderobenschrank, Garderobenschrank	22.01.2021	9,0	10,0	0,00	0,00	132,81	0,00	-13,28	-119,53
	5/2400000/00135	Kap.tr.kto Regalschrank geschlossen	22.01.2021	9,0	10,0	0,00	0,00	243,23	0,00	-24,32	-218,91
	5/2400000/00136	Kap.tr.kto Bau- und Spielteppich	22.01.2021	9,0	10,0	0,00	0,00	77,15	0,00	-7,72	-69,43
	5/2400000/00137	Kap.tr.kto Wandschutzbrett	22.01.2021	9,0	10,0	0,00	0,00	56,85	0,00	-5,69	-51,16
	5/2400000/00138	Kap.tr.kto Stapelstuhl	22.01.2021	9,0	10,0	0,00	0,00	148,52	0,00	-14,85	-133,67
	5/2400000/00139	Kap.tr.kto Tisch quadratisch	22.01.2021	9,0	10,0	0,00	0,00	43,56	0,00	-4,36	-39,20
	5/2400000/00140	Kap.tr.kto Regalschrank + Sperre + Bücherschrank	22.01.2021	9,0	10,0	0,00	0,00	231,92	0,00	-23,19	-208,73
	5/2400000/00141	Kap.tr.kto Gartenbank	22.01.2021	9,0	10,0	0,00	0,00	140,60	0,00	-14,06	-126,54
	5/2400000/00142	Kap.tr.kto Gartentisch	22.01.2021	9,0	10,0	0,00	0,00	129,52	0,00	-12,95	-116,57
	5/2400000/00143	Kap.tr.kto Telefonanlage	22.01.2021	9,0	10,0	0,00	0,00	562,79	0,00	-56,28	-506,51
	5/2400000/00144	Kap.tr.kto Sitz-Drops Elli 2 Stk	22.01.2021	9,0	10,0	0,00	0,00	41,81	0,00	-4,18	-37,63
	5/2400000/00145	Kap.tr.kto Deckenhaken f. abgehängte Decke	22.01.2021	9,0	10,0	0,00	0,00	38,04	0,00	-3,80	-34,24
	5/2400000/00146	Kap.tr.kto Kinderstuhl Garant 25 Stk.	22.01.2021	9,0	10,0	0,00	0,00	211,08	0,00	-21,11	-189,97
	5/2400000/00147	Kap.tr.kto Hocker rund 3 Stk.	22.01.2021	9,0	10,0	0,00	0,00	38,14	0,00	-3,81	-34,33
	5/2400000/00148	Kap.tr.kto Puppenküchenzeile	22.01.2021	9,0	10,0	0,00	0,00	119,87	0,00	-11,99	-107,88
	5/2400000/00149	Kap.tr.kto Spielteppich 2x2	22.01.2021	9,0	10,0	0,00	0,00	28,18	0,00	-2,82	-25,36
	5/2400000/00150	Kap.tr.kto Sofa Nlala klein	22.01.2021	9,0	10,0	0,00	0,00	61,21	0,00	-6,12	-55,09
	5/2400000/00151	Kap.tr.kto Bilderbuchwagen	22.01.2021	9,0	10,0	0,00	0,00	32,53	0,00	-3,25	-29,28
	5/2400000/00152	Kap.tr.kto Zahnputzbecherleiste 2,9 lfm	22.01.2021	9,0	10,0	0,00	0,00	76,37	0,00	-7,64	-68,73
	5/2400000/00153	Kap.tr.kto Doppelstabmattenzaun	22.01.2021	19,0	20,0	0,00	0,00	3.449,56	0,00	-172,48	-3.277,08
	5/2400000/00097	Kap.tr.kto Einbauküche Modell Villalux inkl. Induktionskochfeld	18.01.2021	9,0	10,0	0,00	0,00	2.482,04	0,00	-248,20	-2.233,84
	5/2400000/00098	Kap.tr.kto Sonnensegel neu	22.01.2021	9,0	10,0	0,00	0,00	509,30	0,00	-50,93	-458,37
	5/2400000/00099	Kapt.tr.kto 2 Sandkästen neu	22.01.2021	9,0	10,0	0,00	0,00	1.646,37	0,00	-164,64	-1.481,73
	5/2400001/00041	Kap.tr.kto Hängeschränke, Ecke, Bank	22.01.2021	9,0	10,0	0,00	0,00	718,87	0,00	-71,89	-646,98
	5/2400001/00042	Kap.tr.kto Regalschrank geschlossen	22.01.2021	9,0	10,0	0,00	0,00	35,61	0,00	-3,56	-32,05
	5/2400001/00043	Kap.tr.kto Wickelkommode mit Treppe und Sprossen	22.01.2021	9,0	10,0	0,00	0,00	256,57	0,00	-25,66	-230,91
	5/2400001/00044	Kap.tr.kto Windeleimer	22.01.2021	9,0	10,0	0,00	0,00	20,04	0,00	-2,00	-18,04
	5/2400001/00045	Kap.tr.kto Regalschrank offen	22.01.2021	9,0	10,0	0,00	0,00	130,54	0,00	-13,05	-117,49
	5/2400001/00046	Kap.tr.kto Papierfächerschrank offen	22.01.2021	9,0	10,0	0,00	0,00	94,74	0,00	-9,47	-85,27
	5/2400001/00047	Kap.tr.kto Deckenschrank	22.01.2021	9,0	10,0	0,00	0,00	49,67	0,00	-4,97	-44,70
	5/2400001/00048	Kap.tr.kto Bettzeugschrank liegend	22.01.2021	9,0	10,0	0,00	0,00	114,69	0,00	-11,47	-103,22
	5/2400001/00049	Kap.tr.kto Bausteinwagen	22.01.2021	9,0	10,0	0,00	0,00	69,79	0,00	-6,98	-62,81
	5/2400001/00050	Kap.tr.kto Verlängerungsseil mit Stellacht + Sicherheitskarabiner	22.01.2021	9,0	10,0	0,00	0,00	14,37	0,00	-1,44	-12,93
	5/2400001/00051	Kap.tr.kto Wendehocker	22.01.2021	9,0	10,0	0,00	0,00	51,74	0,00	-5,17	-46,57

Ansatz	MVAG Konto	Bezeichnung	Inbetrieb- nahme	RND	ND	Buchwert 31.12.2020	Zugänge/ + Umbuchungen	Abgänge/ -	Wertaufholung+/ Wertminderung-	Abschreibung	Buchwert 31.12.2021
	5/2400001/00052	Kap.tr.kto Gemeinschaftsbank	22.01.2021	9,0	10,0	0,00	0,00	257,35	0,00	-25,74	-231,61
	5/2400001/00053	Kap.tr.kto Drehhocker mit Lehne	22.01.2021	9,0	10,0	0,00	0,00	103,81	0,00	-10,38	-93,43
	5/2400001/00054	Kap.tr.kto Liegematratze	22.01.2021	9,0	10,0	0,00	0,00	59,45	0,00	-5,95	-53,50
	5/2400001/00055	Kap.tr.kto Baupodest	22.01.2021	9,0	10,0	0,00	0,00	136,42	0,00	-13,64	-122,78
	5/2400001/00056	Kap.tr.kto Materialschrank offen	22.01.2021	9,0	10,0	0,00	0,00	49,66	0,00	-4,97	-44,69
	5/2400001/00057	Kap.tr.kto Schrank mit 15 Eigentumsladen	22.01.2021	9,0	10,0	0,00	0,00	121,37	0,00	-12,14	-109,23
	5/2400001/00058	Kap.tr.kto Photorahmen	22.01.2021	9,0	10,0	0,00	0,00	17,42	0,00	-1,74	-15,68
	5/2400001/00059	Kap.tr.kto Tisch rechteckig	22.01.2021	9,0	10,0	0,00	0,00	71,73	0,00	-7,17	-64,56
	5/2400001/00060	Kap.tr.kto Schreibtisch mit Lade	22.01.2021	9,0	10,0	0,00	0,00	62,47	0,00	-6,25	-56,22
	5/2400001/00061	Kap.tr.kto Bau- und Spielteppich	22.01.2021	9,0	10,0	0,00	0,00	110,25	0,00	-11,03	-99,22
	5/2400001/00062	Kap.tr.kto Sitzkissen rund	22.01.2021	9,0	10,0	0,00	0,00	32,40	0,00	-3,24	-29,16
	5/2400001/00063	Kap.tr.kto. Gehspiegel mit Haltestange	22.01.2021	9,0	10,0	0,00	0,00	52,73	0,00	-5,27	-47,46
	5/2400001/00064	Kap.tr.kto Sitzkissenwagen	22.01.2021	9,0	10,0	0,00	0,00	13,72	0,00	-1,37	-12,35
	5/2400001/00065	Kap.tr.kto Servierwagen	22.01.2021	9,0	10,0	0,00	0,00	78,17	0,00	-7,82	-70,35
	5/2400001/00066	Kap.tr.kto Stapelstuhl	22.01.2021	9,0	10,0	0,00	0,00	111,39	0,00	-11,14	-100,25
	5/2400001/00067	Kap.tr.kto Tisch rechteckig mit Zweisäulengestell	22.01.2021	9,0	10,0	0,00	0,00	50,97	0,00	-5,10	-45,87
	5/2400001/00068	Kap.tr.kto Sonderschrank DP Einbau	22.01.2021	9,0	10,0	0,00	0,00	237,18	0,00	-23,72	-213,46
	5/2400001/00069	Kap.tr.kto Regalschrank geschlossen	22.01.2021	9,0	10,0	0,00	0,00	48,29	0,00	-4,83	-43,46
	5/2400001/00070	Kap.tr.kto Einbau-Kühlschrank mit Gefrierfach	22.01.2021	9,0	10,0	0,00	0,00	174,55	0,00	-17,46	-157,09
	5/2400001/00071	Kap.tr.kto Gartenbank	22.01.2021	9,0	10,0	0,00	0,00	45,19	0,00	-4,52	-40,67
	5/2400001/00072	Kap.tr.kto Gartentisch	22.01.2021	9,0	10,0	0,00	0,00	42,42	0,00	-4,24	-38,18
	5/2400001/00073	Kap.tr.kto Sitz-Drops Elli 2 Stk.	22.01.2021	9,0	10,0	0,00	0,00	41,81	0,00	-4,18	-37,63
	5/2400001/00074	Kap.tr.kto Photorahmen 15 Stk	22.01.2021	9,0	10,0	0,00	0,00	17,29	0,00	-1,73	-15,56
	5/2400001/00075	Kap.tr.kto Deckenhaken f. abgehängte Decke	22.01.2021	9,0	10,0	0,00	0,00	38,04	0,00	-3,80	-34,24
	5/2400001/00076	Kap.tr.kto Teeküche mit Nischenrückwand und Spüle-Beck	22.01.2021	9,0	10,0	0,00	0,00	416,64	0,00	-41,66	-374,98
	5/2400001/00077	Kap.tr.kto Raumpodest mit Linoleum	22.01.2021	9,0	10,0	0,00	0,00	633,24	0,00	-63,32	-569,92
	5/2400001/00078	Kap.tr.kto Krippenstuhl Garant 15 Stk	22.01.2021	9,0	10,0	0,00	0,00	139,24	0,00	-13,92	-125,32
	5/2400001/00079	Kap.tr.kto Teeküche mit Nischenrückwand und Einbauspüle	22.01.2021	9,0	10,0	0,00	0,00	434,17	0,00	-43,42	-390,75
	5/2400001/00080	Kap.tr.kto Wandregal auf Schienen	22.01.2021	9,0	10,0	0,00	0,00	48,38	0,00	-4,84	-43,54
	5/2400020/00002	Kap.tr.kto Feuerlöschgeräte + Schilder	22.01.2021	4,0	5,0	0,00	0,00	257,07	0,00	-51,41	-205,66
	1313	Investitionszuschüsse von übrigen				0,00	0,00	1.100,00	0,00	-130,73	-969,27
	2/2400020/00005	Erträge aus Verkauf an private Personen	01.02.2021	49,0	50,0	0,00	0,00	1.100,00	0,00	-22,00	-1.078,00
	2/2400020/00006	Beiträge aus Sponsoring	01.02.2021	49,0	50,0	0,00	0,00	0,00	0,00	-108,73	108,73
240100	Kindergärten					-1.280,41	0,00	0,00	0,00	-247,23	-1.033,18
	1311	Investitionszuschüsse von Trägern öffentlichen Rechts				-1.280,41	0,00	0,00	0,00	-247,23	-1.033,18
	5/2401000/00016	Förderung Schul-u.Kdg.Fonds	01.06.2016	1,0	7,0	-31,71	0,00	0,00	0,00	-15,86	-15,85
	5/2401000/00017	Förderung Schul-u.Kdg.Fonds	01.06.2016	4,0	10,0	-119,29	0,00	0,00	0,00	-23,86	-95,43

Ansatz	MVAG Konto	Bezeichnung	Inbetrieb- nahme	RND	ND	Buchwert 31.12.2020	Zugänge/ + Umbuchungen	Abgänge/ -	Wertaufholung/ Wertminderung-	Abschreibung	Buchwert 31.12.2021
	5/2401000/00018	Förderung Schul-u.Kdg.Fonds	01.06.2016	4,0	10,0	-119,29	0,00	0,00	0,00	-23,86	-95,43
	5/2401000/00019	Förderung Schul-u.Kdg.Fonds	01.08.2016	4,5	10,0	-89,15	0,00	0,00	0,00	-16,21	-72,94
	5/2401000/00020	Förderung Schul-u.Kdg.Fonds	01.10.2016	4,5	10,0	-415,44	0,00	0,00	0,00	-75,53	-339,91
	5/2401000/00021	Förderung Schul-u.Kdg.Fonds	01.10.2016	4,5	10,0	-100,98	0,00	0,00	0,00	-18,36	-82,62
	5/2401000/00022	Förderung Schul-u.Kdg.Fonds	01.10.2016	4,5	10,0	-404,55	0,00	0,00	0,00	-73,55	-331,00
522000	Umweltförderung					-1.441,00	0,00	0,00	0,00	-539,00	-902,00
	1311	Investitionszuschüsse von Trägern öffentlichen Rechts				-1.441,00	0,00	0,00	0,00	-539,00	-902,00
	4/5220000/00003	Förderung	01.12.2011	0,0	10,0	-375,00	0,00	0,00	0,00	-375,00	0,00
	4/5220000/00004	Förderung	01.12.2017	5,5	10,0	-1.066,00	0,00	0,00	0,00	-164,00	-902,00
612000	Gemeindestraßen					-22.898,32	0,00	5.000,00	0,00	-787,43	-27.110,89
	1311	Investitionszuschüsse von Trägern öffentlichen Rechts				-22.898,32	0,00	5.000,00	0,00	-787,43	-27.110,89
	1/6120000/03000	KT GW Erhaltung	04.03.2020	31,0	33,0	-14.769,23	0,00	0,00	0,00	-461,54	-14.307,69
	1/6120000/03001	KT für Unwetterschäden	27.08.2020	31,5	33,0	-3.204,85	0,00	0,00	0,00	-98,61	-3.106,24
	1/6120000/03002	KT Güterweg EH	15.09.2020	31,5	33,0	-4.924,24	0,00	0,00	0,00	-151,52	-4.772,72
	1/6120000/03003	KT Güterweg EH	25.10.2021	32,5	33,0	0,00	0,00	5.000,00	0,00	-75,76	-4.924,24
639000	Sonstige Einrichtungen und Maßnahmen					-53.807,36	0,00	0,00	0,00	0,00	-53.807,36
	1311	Investitionszuschüsse von Trägern öffentlichen Rechts				-53.807,36	0,00	0,00	0,00	0,00	-53.807,36
	1/1000001/00010	Kapitaltransferkonto RÜB Sigmundsherberg	08.07.2020			-53.807,36	0,00	0,00	0,00	0,00	-53.807,36
815000	Park- und Gartenanlagen, Kinderspielplätze					-12.640,00	0,00	0,00	0,00	-4.227,50	-8.412,50
	1311	Investitionszuschüsse von Trägern öffentlichen Rechts				-12.640,00	0,00	0,00	0,00	-4.227,50	-8.412,50
	2/2000001/00051	Förderung Spielpl. d. Generationen	01.01.2014	2,0	10,0	-12.555,00	0,00	0,00	0,00	-4.185,00	-8.370,00
	4/8150000/00005	Förderung	01.04.2011	0,0	10,0	0,00	0,00	0,00	0,00	0,00	0,00
	4/8150000/00006	Förderung	01.05.2011	0,0	10,0	0,00	0,00	0,00	0,00	0,00	0,00
	4/8150000/00007	Förderung	01.04.2013	1,0	10,0	-85,00	0,00	0,00	0,00	-42,50	-42,50
820000	Wirtschaftshöfe					-7.607,34	0,00	0,00	0,00	-610,33	-6.997,01
	1311	Investitionszuschüsse von Trägern öffentlichen Rechts				-7.607,34	0,00	0,00	0,00	-610,33	-6.997,01
	2/2000001/00046	Förderung PV Anlage	01.01.1998	26,0	50,0	-2.349,00	0,00	0,00	0,00	-87,00	-2.262,00
	4/8200000/00003	Förderung KIG PV Anlage Bauhof	01.06.2013	6,0	15,0	-1.633,34	0,00	0,00	0,00	-233,33	-1.400,01
	4/8200000/00004	Förderung KIG PV Anlage Bauhof	01.08.2018	11,5	15,0	-3.625,00	0,00	0,00	0,00	-290,00	-3.335,00
846001	Ortskernprojekt Nahversorger					-98.979,59	0,00	43.944,66	0,00	-13.492,02	-129.432,23
	1311	Investitionszuschüsse von Trägern öffentlichen Rechts				-98.979,59	0,00	40.298,80	0,00	-9.846,16	-129.432,23
	2/0846001/00002	Kapitaltransferkonto Nahversorger "NAFES"	08.07.2020	47,5	49,0	-98.979,59	0,00	0,00	0,00	-2.040,82	-96.938,77
	5/0846001/00036	Förderung Leader Einrichtung	15.11.2019	7,5	10,0	0,00	0,00	2.860,57	0,00	-336,54	-2.524,03

Ansatz	MVAG Konto	Bezeichnung	Inbetrieb- nahme	RND	ND	Buchwert 31.12.2020	Zugänge/ + Umbuchungen	Abgänge/ -	Wertaufholung+/ Wertminderung-	Abschreibung	Buchwert 31.12.2021
	5/0846001/00037	Förderung Leader Einrichtung	15.11.2019	7,5	10,0	0,00	0,00	921,10	0,00	-108,36	-812,74
	5/0846001/00038	Förderung Leader Einrichtung	15.11.2019	7,5	10,0	0,00	0,00	1.536,85	0,00	-180,81	-1.356,04
	5/0846001/00039	Förderung Leader Einrichtung	15.11.2019	7,5	10,0	0,00	0,00	720,56	0,00	-84,77	-635,79
	5/0846001/00040	Förderung Leader Einrichtung	15.11.2019	7,5	10,0	0,00	0,00	2.342,57	0,00	-275,60	-2.066,97
	5/0846001/00041	Förderung Leader Einrichtung	15.11.2019	7,5	10,0	0,00	0,00	3.479,34	0,00	-409,33	-3.070,01
	5/0846001/00042	Förderung Leader Einrichtung	15.11.2019	10,0	10,0	0,00	0,00	238,25	0,00	-238,25	0,00
	5/0846001/00043	Förderung Leader Einrichtung	15.11.2019	7,5	10,0	0,00	0,00	2.443,85	0,00	-287,51	-2.156,34
	5/0846001/00044	Förderung Leader Einrichtung	15.11.2019	7,5	10,0	0,00	0,00	176,36	0,00	-20,75	-155,61
	5/0846001/00045	Förderung Leader Einrichtung	15.11.2019	10,0	10,0	0,00	0,00	143,16	0,00	-143,16	0,00
	5/0846001/00046	Förderung Leader Einrichtung	15.11.2019	10,0	10,0	0,00	0,00	123,90	0,00	-123,90	0,00
	5/0846001/00047	Förderung Leader Einrichtung	15.11.2019	10,0	10,0	0,00	0,00	129,82	0,00	-129,82	0,00
	5/0846001/00048	Förderung Leader Einrichtung	15.11.2019	10,0	10,0	0,00	0,00	276,36	0,00	-276,36	0,00
	5/0846001/00049	Förderung Leader Einrichtung	15.11.2019	10,0	10,0	0,00	0,00	194,55	0,00	-194,55	0,00
	5/0846001/00050	Förderung Leader Einrichtung	15.11.2019	10,0	10,0	0,00	0,00	106,11	0,00	-106,11	0,00
	5/0846001/00051	Förderung Leader Einrichtung	15.11.2019	10,0	10,0	0,00	0,00	560,50	0,00	-560,50	0,00
	5/0846001/00052	Förderung Leader Einrichtung	15.11.2019	10,0	10,0	0,00	0,00	104,19	0,00	-104,19	0,00
	5/0846001/00053	Förderung Leader Einrichtung	15.11.2019	10,0	10,0	0,00	0,00	13,77	0,00	-13,77	0,00
	5/0846001/00054	Förderung Leader Einrichtung	15.11.2019	7,5	10,0	0,00	0,00	2.679,67	0,00	-315,26	-2.364,41
	5/0846001/00055	Förderung Leader Einrichtung	15.11.2019	7,5	10,0	0,00	0,00	781,02	0,00	-91,88	-689,14
	5/0846001/00056	Förderung Leader Einrichtung	15.11.2019	10,0	10,0	0,00	0,00	20,01	0,00	-20,01	0,00
	5/0846001/00057	Förderung Leader Einrichtung	15.11.2019	7,5	10,0	0,00	0,00	92,48	0,00	-10,88	-81,60
	5/0846001/00058	Förderung Leader Einrichtung	15.11.2019	10,0	10,0	0,00	0,00	144,82	0,00	-144,82	0,00
	5/0846001/00059	Förderung Leader Einrichtung	15.11.2019	7,5	10,0	0,00	0,00	6.668,11	0,00	-784,48	-5.883,63
	5/0846001/00060	Förderung Leader Einrichtung	15.11.2019	10,0	10,0	0,00	0,00	387,66	0,00	-387,66	0,00
	5/0846001/00061	Förderung Leader Einrichtung	15.11.2019	7,5	10,0	0,00	0,00	4.585,90	0,00	-539,52	-4.046,38
	5/0846001/00062	Förderung Leader Einrichtung	15.11.2019	10,0	10,0	0,00	0,00	303,13	0,00	-303,13	0,00
	5/0846001/00063	Förderung Leader Einrichtung	15.11.2019	10,0	10,0	0,00	0,00	151,61	0,00	-151,61	0,00
	5/0846001/00064	Förderung Leader Einrichtung	15.11.2019	7,5	10,0	0,00	0,00	7.269,62	0,00	-855,25	-6.414,37
	5/0846001/00065	Förderung Leader Einrichtung	15.11.2019	10,0	10,0	0,00	0,00	45,17	0,00	-45,17	0,00
	5/0846001/00066	Förderung Leader Einrichtung	15.11.2019	10,0	10,0	0,00	0,00	46,83	0,00	-46,83	0,00
	5/0846001/00067	Förderung Leader Einrichtung	15.11.2019	10,0	10,0	0,00	0,00	299,37	0,00	-299,37	0,00
	5/0846001/00068	Förderung Leader Einrichtung	15.11.2019	10,0	10,0	0,00	0,00	147,08	0,00	-147,08	0,00
	5/0846001/00069	Förderung Leader Einrichtung	15.11.2019	7,5	10,0	0,00	0,00	267,92	0,00	-31,52	-236,40
	5/0846001/00070	Förderung Leader Einrichtung	15.11.2019	10,0	10,0	0,00	0,00	36,59	0,00	-36,59	0,00
	1313	Investitionszuschüsse von übrigen				0,00	0,00	3.645,86	0,00	-3.645,86	0,00
	5/0846001/00071	Bizerba Aufschnittmaschine (proforma/Verkauf) buchhalter 20.12.2021		8,0	8,0	0,00	0,00	3.645,86	0,00	-3.645,86	0,00

Ansatz	MVAG	Bezeichnung	Inbetrieb-	RND	ND	Buchwert	Zugänge/	Abgänge/	Wertaufholung+/	Abschreibung	Buchwert
Konto			nahme			31.12.2020	+ Umbuchungen -	-	Wertminderung-		31.12.2021
850000	Betriebe der Wasserversorgung					-10.263,49	0,00	38.370,72	0,00	-1.179,37	-47.454,84
	1311	Investitionszuschüsse von Trägern öffentlichen Rechts				0,00	0,00	0,00	0,00	0,00	0,00
	3/3000001/00108	Förderung WWF	01.01.1996	0,0	25,0	0,00	0,00	0,00	0,00	0,00	0,00
	3/3000001/00109	Förderung ÖKK Antr.nr. 9300599 BA 1 Missingdorf	01.01.1996	0,0	25,0	0,00	0,00	0,00	0,00	0,00	0,00
	1313	Investitionszuschüsse von übrigen				-10.263,49	0,00	38.370,72	0,00	-1.179,37	-47.454,84
	3/3000001/00110	Anschlussgebühren	01.01.1996	0,0	25,0	0,00	0,00	0,00	0,00	0,00	0,00
	3/3000001/00143	WVA Ortsnetz	01.01.2020	31,0	33,0	-10.263,49	0,00	38.370,72	0,00	-1.179,37	-47.454,84
850007	WVA Siedl.erw. Rod BA 07					-11.859,80	0,00	0,00	0,00	-592,98	-11.266,82
	1311	Investitionszuschüsse von Trägern öffentlichen Rechts				-4.144,66	0,00	0,00	0,00	-207,23	-3.937,43
	3/3000001/00097	Förderung ÖKK	26.04.2016	19,0	25,0	-4.144,66	0,00	0,00	0,00	-207,23	-3.937,43
	1313	Investitionszuschüsse von übrigen				-7.715,14	0,00	0,00	0,00	-385,75	-7.329,39
	3/3000001/00100	Anschlussgebühren	26.04.2016	19,0	25,0	-3.004,27	0,00	0,00	0,00	-150,21	-2.854,06
	3/3000001/00098	Anschlussgebühren	26.04.2016	19,0	25,0	-2.399,67	0,00	0,00	0,00	-119,98	-2.279,69
	3/3000001/00099	Anschlussgebühren	26.04.2016	19,0	25,0	-2.311,20	0,00	0,00	0,00	-115,56	-2.195,64
850300	Betriebe der Wasserversorgung					-7.143,36	0,00	0,00	0,00	-510,24	-6.633,12
	1311	Investitionszuschüsse von Trägern öffentlichen Rechts				-7.143,36	0,00	0,00	0,00	-510,24	-6.633,12
	3/3000001/00122	Förderung WWF	28.04.2010	13,0	25,0	-1.785,84	0,00	0,00	0,00	-127,56	-1.658,28
	3/3000001/00123	Förderung ÖKK Antr.nr. A301571 BA 3 Sighbg.	28.04.2010	13,0	25,0	-5.357,52	0,00	0,00	0,00	-382,68	-4.974,84
850400	WVA Neubrugg - Köck					-51.007,99	0,00	0,00	0,00	-2.833,77	-48.174,22
	1311	Investitionszuschüsse von Trägern öffentlichen Rechts				-46.294,56	0,00	0,00	0,00	-2.571,92	-43.722,64
	3/3000001/00080	Förderung WWF	30.03.2015	17,0	25,0	-34.248,96	0,00	0,00	0,00	-1.902,72	-32.346,24
	3/3000001/00081	Förderung ÖKK Antr. nr. B001535 BA6 WVA Siedl. Neubr.	30.03.2015	17,0	25,0	-12.045,60	0,00	0,00	0,00	-669,20	-11.376,40
	1313	Investitionszuschüsse von übrigen				-4.713,43	0,00	0,00	0,00	-261,85	-4.451,58
	3/3000001/00082	Anschlussgebühren	30.03.2015	17,0	25,0	-1.760,09	0,00	0,00	0,00	-97,78	-1.662,31
	3/3000001/00083	Anschlussgebühren	30.03.2015	17,0	25,0	-2.953,34	0,00	0,00	0,00	-164,07	-2.789,27
850500	WVA Siedlungserweiterung - Sig					-36.879,41	0,00	0,00	0,00	-2.235,12	-34.644,29
	1311	Investitionszuschüsse von Trägern öffentlichen Rechts				-10.519,74	0,00	0,00	0,00	-637,56	-9.882,18
	3/3000001/00124	Förderung WWF	06.09.2012	15,5	25,0	-2.428,80	0,00	0,00	0,00	-147,20	-2.281,60
	3/3000001/00125	Förderung ÖKK Antr.nr. A901719 BA 4 Sighb.	06.09.2012	15,5	25,0	-8.090,94	0,00	0,00	0,00	-490,36	-7.600,58
	1313	Investitionszuschüsse von übrigen				-26.359,67	0,00	0,00	0,00	-1.597,56	-24.762,11
	3/3000001/00126	Anschlussgebühren	06.09.2012	15,5	25,0	-26.359,67	0,00	0,00	0,00	-1.597,56	-24.762,11

Ansatz	MVAG	Bezeichnung	Inbetrieb-	RND	ND	Buchwert	Zugänge/	Abgänge/	Wertaufholung+/	Abschreibung	Buchwert
	Konto		nahme			31.12.2020	+ Umbuchungen	-	Wertminderung-		31.12.2021
850600	WVA Missingdorf BA 06					-29.555,27	0,00	0,00	0,00	-1.515,65	-28.039,62
	1311	Investitionszuschüsse von Trägern öffentlichen Rechts				-20.092,02	0,00	0,00	0,00	-1.030,36	-19.061,66
	3/3000001/00091	Förderung WWF	18.09.2015	18,5	25,0	-14.267,76	0,00	0,00	0,00	-731,68	-13.536,08
	3/3000001/00092	Förderung ÖKK Antr.nr. B300811 BA 6 Missingdorf	18.09.2015	18,5	25,0	-5.824,26	0,00	0,00	0,00	-298,68	-5.525,58
	1313	Investitionszuschüsse von übrigen				-9.463,25	0,00	0,00	0,00	-485,29	-8.977,96
	3/3000001/00093	Anschlussgebühren	18.09.2015	18,5	25,0	-3.352,73	0,00	0,00	0,00	-171,93	-3.180,80
	3/3000001/00094	Anschlussgebühren	18.09.2015	18,5	25,0	-2.511,60	0,00	0,00	0,00	-128,80	-2.382,80
	3/3000001/00095	Anschlussgebühren	18.09.2015	18,5	25,0	-3.598,92	0,00	0,00	0,00	-184,56	-3.414,36
851000	Betriebe der Abwasserbeseitigung					-476.244,46	0,00	34.000,74	0,00	-17.758,72	-492.486,48
	1311	Investitionszuschüsse von Trägern öffentlichen Rechts				-195.621,68	0,00	0,00	0,00	-7.245,24	-188.376,44
	3/3000001/00114	Förderung WWF	01.01.2008	26,0	40,0	-111.309,52	0,00	0,00	0,00	-4.122,57	-107.186,95
	3/3000001/00115	Förderung ÖKK Antr.nr. A000212 BA 4 Sighbg.	01.01.2008	26,0	40,0	-84.312,16	0,00	0,00	0,00	-3.122,67	-81.189,49
	1313	Investitionszuschüsse von übrigen				-280.622,78	0,00	34.000,74	0,00	-10.513,48	-304.110,04
	3/3000001/00116	Anschlussgebühren	01.01.2008	26,0	40,0	-29.785,53	0,00	0,00	0,00	-1.103,17	-28.682,36
	3/3000001/00117	Anschlussgebühren	01.01.2008	26,0	40,0	-7.446,39	0,00	0,00	0,00	-275,79	-7.170,60
	3/3000001/00118	Anschlussgebühren	01.01.2008	26,0	40,0	-110.332,80	0,00	0,00	0,00	-4.086,40	-106.246,40
	3/3000001/00119	Anschlussgebühren	01.01.2008	26,0	40,0	-28.347,56	0,00	0,00	0,00	-1.049,91	-27.297,65
	3/3000001/00120	Anschlussgebühren	01.01.2008	26,0	40,0	-79.299,44	0,00	0,00	0,00	-2.937,02	-76.362,42
	3/3000001/00121	Anschlussgebühren	01.01.2008	26,0	40,0	-1.986,97	0,00	0,00	0,00	-73,59	-1.913,38
	3/3000001/00144	ABA Ortsnetz	01.01.2020	48,0	50,0	-23.424,09	0,00	34.000,74	0,00	-987,60	-56.437,23
851010	ABA Siedl.erw. Rod BA 10					7.046,76	0,00	0,00	0,00	172,63	6.874,13
	1311	Investitionszuschüsse von Trägern öffentlichen Rechts				7.046,76	0,00	0,00	0,00	172,63	6.874,13
	3/3000001/00101	Förderung WWF - ABA Rod. BA10 - Hintausweg RW-Kana	31.01.2020	48,0	50,0	-2.706,00	0,00	0,00	0,00	-55,22	-2.650,78
	3/3000001/00102	Förderung ÖKK B601014 BA 10 Erw. Rod. , RW Kanal 23%	31.01.2020	31,0	33,0	2.658,06	0,00	0,00	0,00	83,06	2.575,00
	3/3000001/00106	Förderung WWF ABA Rod. BA10 Siedl. Schmudermayer	31.01.2020	48,0	50,0	-1.804,00	0,00	0,00	0,00	-36,82	-1.767,18
	3/3000001/00107	Förderung ÖKK B601014 BA10 Siedl.erw.Rod, 77 %	31.01.2020	48,0	50,0	8.898,70	0,00	0,00	0,00	181,61	8.717,09
	1313	Investitionszuschüsse von übrigen				0,00	0,00	0,00	0,00	0,00	0,00
	3/3000001/00103	Anschlussgebühren	31.01.2020	50,0	50,0	0,00	0,00	0,00	0,00	0,00	0,00
	3/3000001/00104	Anschlussgebühren	31.01.2020	50,0	50,0	0,00	0,00	0,00	0,00	0,00	0,00
	3/3000001/00105	Anschlussgebühren	31.01.2020	50,0	50,0	0,00	0,00	0,00	0,00	0,00	0,00
851100	Betriebe der Abwasserbeseitigung					-312.364,52	0,00	0,00	0,00	-13.015,20	-299.349,32
	1311	Investitionszuschüsse von Trägern öffentlichen Rechts				-295.723,94	0,00	0,00	0,00	-12.321,84	-283.402,10
	3/3000001/00111	Förderung WWF	30.06.2005	23,0	40,0	-188.622,60	0,00	0,00	0,00	-7.859,28	-180.763,32
	3/3000001/00112	Förderung ÖKK Antr.nr. 9800820 BA 3 Sigmundsherberg	30.06.2005	23,0	40,0	-107.101,34	0,00	0,00	0,00	-4.462,56	-102.638,78

Ansatz	MVAG Konto	Bezeichnung	Inbetrieb- nahme	RND	ND	Buchwert 31.12.2020	Zugänge/ + Umbuchungen	Abgänge/ -	Wertaufholung/ Wertminderung-	Abschreibung	Buchwert 31.12.2021
	1313	Investitionszuschüsse von übrigen				-16.640,58	0,00	0,00	0,00	-693,36	-15.947,22
	3/3000001/00113	Anschlussgebühren	30.06.2005	23,0	40,0	-16.640,58	0,00	0,00	0,00	-693,36	-15.947,22
851200	Betriebe der Abwasserbeseitigung					-62.080,19	0,00	0,00	0,00	-1.799,43	-60.280,76
	1311	Investitionszuschüsse von Trägern öffentlichen Rechts				-48.564,79	0,00	0,00	0,00	-1.407,67	-47.157,12
	3/3000001/00086	Förderung WWF	08.09.2015	33,5	40,0	-29.306,03	0,00	0,00	0,00	-849,45	-28.456,58
	3/3000001/00087	Förderung ÖKK Antr. nr. B300810 BA9 Erw. KG Missingdo	08.09.2015	33,5	40,0	-19.258,76	0,00	0,00	0,00	-558,22	-18.700,54
	1313	Investitionszuschüsse von übrigen				-13.515,40	0,00	0,00	0,00	-391,76	-13.123,64
	3/3000001/00088	Anschlussgebühren	08.09.2015	33,5	40,0	-4.188,32	0,00	0,00	0,00	-121,40	-4.066,92
	3/3000001/00089	Anschlussgebühren	08.09.2015	33,5	40,0	-3.728,59	0,00	0,00	0,00	-108,08	-3.620,51
	3/3000001/00090	Anschlussgebühren	08.09.2015	33,5	40,0	-5.598,49	0,00	0,00	0,00	-162,28	-5.436,21
851600	ABA Theras					-52.895,69	0,00	1.971,45	0,00	-1.999,28	-52.867,86
	1311	Investitionszuschüsse von Trägern öffentlichen Rechts				-52.895,69	0,00	0,00	0,00	-1.959,10	-50.936,59
	3/3000001/00084	Förderung WWF	15.07.2014	26,0	40,0	-15.500,70	0,00	0,00	0,00	-574,10	-14.926,60
	3/3000001/00085	Förderung ÖKK Antr.nr. B102487 BA 7 MW Theras	15.07.2014	26,0	40,0	-37.394,99	0,00	0,00	0,00	-1.385,00	-36.009,99
	1313	Investitionszuschüsse von übrigen				0,00	0,00	1.971,45	0,00	-40,18	-1.931,27
	3/3000001/00159	ABA Theras K-Einm. Erg.	15.07.2014	32,5	40,0	0,00	0,00	1.971,45	0,00	-40,18	-1.931,27
851800	ABA Siedlungserweiterung - Sig					-184.840,15	0,00	0,00	0,00	-5.601,22	-179.238,93
	1311	Investitionszuschüsse von Trägern öffentlichen Rechts				-133.014,75	0,00	0,00	0,00	-4.030,75	-128.984,00
	3/3000001/00127	Förderung WWF	19.02.2014	32,0	40,0	-97.812,44	0,00	0,00	0,00	-2.964,01	-94.848,43
	3/3000001/00128	Förderung ÖKK BA07 ABA Sig A901742 BA5	19.02.2014	32,0	40,0	-35.202,31	0,00	0,00	0,00	-1.066,74	-34.135,57
	1313	Investitionszuschüsse von übrigen				-51.825,40	0,00	0,00	0,00	-1.570,47	-50.254,93
	3/3000001/00129	Anschlussgebühren	19.02.2014	32,0	40,0	-51.825,40	0,00	0,00	0,00	-1.570,47	-50.254,93
851802	ABA BA 11 - Christophorus- Siedlung II					0,00	0,00	184.780,00	0,00	0,00	-184.780,00
	1311	Investitionszuschüsse von Trägern öffentlichen Rechts				0,00	0,00	184.780,00	0,00	0,00	-184.780,00
	3/3000001/00132	Förderung WWF	16.09.2019			0,00	0,00	118.000,00	0,00	0,00	-118.000,00
	3/3000001/00158	Förderung ÖKK Antr. nr. B805713 ABA Siedl. Sig. (II) (ND : 15.03.2021				0,00	0,00	66.780,00	0,00	0,00	-66.780,00
851900	ABA Sig. - Fremdwasserzutritte					-27.243,98	0,00	0,00	0,00	-825,58	-26.418,40
	1311	Investitionszuschüsse von Trägern öffentlichen Rechts				-27.243,98	0,00	0,00	0,00	-825,58	-26.418,40
	3/3000001/00130	Förderung WWF	19.02.2014	32,0	40,0	-20.033,87	0,00	0,00	0,00	-607,09	-19.426,78
	3/3000001/00131	Förderung ÖKK BA07 Fremdw.zutr. A901742 BA5	19.02.2014	32,0	40,0	-7.210,11	0,00	0,00	0,00	-218,49	-6.991,62

Ansatz	MVAG	Bezeichnung	Inbetrieb-	RND	ND	Buchwert	Zugänge/	Abgänge/	Wertaufholung+/	Abschreibung	Buchwert
	Konto		nahme			31.12.2020	+ Umbuchungen -	-	Wertminderung-		31.12.2021
859000	Breitband - Internet					0,00	0,00	15.527,45	0,00	0,00	-15.527,45
	1313	Investitionszuschüsse von übrigen				0,00	0,00	15.527,45	0,00	0,00	-15.527,45
	3/8590000/00010	KT-NÖGIG Rückkauf Chrisotphorus-Siedlung II	01.10.2021			0,00	0,00	15.092,45	0,00	0,00	-15.092,45
	3/8590000/00009	KT-NÖGIG Rückkauf Christophorus-Siedlung I (Bruggerstr:	01.10.2021			0,00	0,00	435,00	0,00	0,00	-435,00
Gesamtsumme						-1.653.342,60	0,00	516.433,02	0,00	-81.084,89	-2.088.690,73

Nachweis über unmittelbare Beteiligungen
der Gebietskörperschaft (Anlage 6j)

Sonnenbausteine Stadtgemeinde Pulkau

Name der Einheit	Sonnenbausteine Stadtgemeinde Pulkau
Gemeinde-Kz.	31035
Beteiligungsart	Sonstige
Stamm-/Grundkapital	3.480,00
Anteil der Gebietskörperschaft in %	8,333
Buchwert der Beteiligung(t)	3.480,00
Geschäftsjahr	01.01.2021 bis 31.12.2021
Eigenkapital / geschätztes Nettovermögen 31.12.2020	0,00
Eigenkapital / geschätztes Nettovermögen 31.12.2021	3.480,00
Bilanzsumme	0,00
Finanzverbindlichkeiten	0,00
Jahresüberschuss/Jahresfehlbetrag	0,00
Gewinnausschüttungen an die Gebietskörperschaft	52,20
Klassifikation gem. ESVG	Gemeinden (inkl. Gemeindeverbände, Gemeindefonds, außerbudgetäre Gemeindeeinheiten)
Konzernabschluss	Nein

Rückstellungsspiegel (Anlage 6q)

Rückstellung	Stand 31.12.2020	Dotierungen (+)	Verbrauch (-)	Auflösung (-)	Stand 31.12.2021
Kurzfristig	0,00	0,00	0,00	0,00	0,00
Rückstellungen für Prozesskosten					
Rückstellungen für nicht konsumierte Urlaube					
Rückstellungen für ausstehende Rechnungen					
Sonstige kurzfristige Rückstellungen					
Langfristig	120.397,78	14.488,94	28.778,82	0,00	106.107,90
Rückstellungen für Abfertigungen	107.734,28	6.729,41	28.778,82		85.684,87
Rückstellungen für Jubiläumszuwendungen	12.663,50	7.759,53			20.423,03
Rückstellungen für Haftungen					
Rückstellungen für Sanierung von Altlasten					
Rückstellungen für Pensionen (Säule I)					
Sonstige langfristige Rückstellungen					
Gesamtsumme	120.397,78	14.488,94	28.778,82	0,00	106.107,90

Haftungsnachweis (Anlage 6r)

Teil A - Haftungspositionen relevant iSd Art. 15a Vereinbarung HOG

Bezeichnung der/des Haftungsnehmerin/s oder einer Gruppe gleichartiger Haftungen	Haftungsrahmen	Stand 31.12.2020	Zugänge (+)	Abgänge (-)	Stand 31.12.2021	davon Umklassifizierungen
Untergruppe 1 - Haftungen für Kredit- und Finanzinstitute						
NÖ Landesregierung - Bodenaushubdeponie Walkenstein Bankgarantie	7.267,28	7.267,28	0,00	0,00	7.267,28	
Zwischensumme - Untergruppe 1	7.267,28	7.267,28	0,00	0,00	7.267,28	
Untergruppe 2 - Grundbücherlich besicherte Haftungen von Wohnbau-Darlehen						
Zwischensumme - Untergruppe 2	0,00	0,00	0,00	0,00	0,00	
Untergruppe 3 - Sonstige Wirtschaftshaftungen						
Raiffeisenbank Eggenburg eGen - Haftung für GAV Maigner Bach KA	1.139.251,25	479.330,07	0,00	60.000,00	419.330,07	
Raiffeisenbank Eggenburg eGen - Haftung für GAV Maigner Bach TLA	148.683,40	62.832,52	0,00	7.800,00	55.032,52	
Raiffeisenbank Eggenburg eGen - Haftung für GAV Maigner Bach TLB	0,00	0,00	0,00	0,00	0,00	
Raiffeisenbank Eggenburg eGen - Haftung für GAV Maigner Bach TLD	278.965,39	117.300,61	0,00	14.700,00	102.600,61	
Raiffeisenbank Eggenburg eGen - Haftung für GAV Maigner Bach TLB BA02	0,00	0,00	0,00	0,00	0,00	
Raiffeisenbank Eggenburg eGen - Haftung für GAV Maigner Bach TLC BA02	522.220,60	219.750,02	0,00	27.500,00	192.250,02	
Zwischensumme - Untergruppe 3	2.089.120,64	879.213,22	0,00	110.000,00	769.213,22	
Summe A	2.096.387,92	886.480,50	0,00	110.000,00	776.480,50	
Haftung der staatlichen, außerbudgetären Einheiten gem. ESVG iSd Art. 15a Vereinbarung HOG						
Untergruppe 1 - Haftungen für Kredit- und Finanzinstitute						
Zwischensumme - Untergruppe 1	0,00	0,00	0,00	0,00	0,00	
Untergruppe 2 - Grundbücherlich besicherte Haftungen von Wohnbau-Darlehen						
Zwischensumme - Untergruppe 2	0,00	0,00	0,00	0,00	0,00	
Untergruppe 3 - Sonstige Wirtschaftshaftungen						
Zwischensumme - Untergruppe 3	0,00	0,00	0,00	0,00	0,00	
Summe B	0,00	0,00	0,00	0,00	0,00	
Gesamtsumme	2.096.387,92	886.480,50	0,00	110.000,00	776.480,50	

Teil B - Haftungspositionen nicht relevant iSd Art. 15a Vereinbarung HOG

Bezeichnung der/des Haftungsnehmerin/s oder einer Gruppe gleichartiger Haftungen	Haftungsrahmen	Stand 31.12.2020	Zugänge (+)	Abgänge (-)	Stand 31.12.2021	davon Umklassifizierungen
Untergruppe 1 - Haftungen für Kredit- und Finanzinstitute						
Zwischensumme - Untergruppe 1	0,00	0,00	0,00	0,00	0,00	
Untergruppe 2 - Grundbücherlich besicherte Haftungen von Wohnbau-Darlehen						
Zwischensumme - Untergruppe 2	0,00	0,00	0,00	0,00	0,00	
Untergruppe 3 - Sonstige Wirtschaftshaftungen						
Zwischensumme - Untergruppe 3	0,00	0,00	0,00	0,00	0,00	
Gesamtsumme	0,00	0,00	0,00	0,00	0,00	

Einzelnachweis über die nicht voranschlagswirksame Gebarung
gemäß § 12 (Anlage 6t)

Einzelnachweis der vermögenswirksamen Bestandskonten

Konto	Kontenbezeichnung	Stand 31.12.2020	Umsatz Soll	Umsatz Haben	Stand 31.12.2021
Veränderung der nicht voranschlagswirksamen Forderungen					
270000	Finanzamt Vorsteuerbeträge (nicht voranschlagswirksame Gebarung)	14.270,28	176.999,11	172.932,21	18.337,18
279000	Sonstige für Dritte geleistete Vorschüsse (nicht voranschlagswirksame Gebarung)	3.171,93	17.933,08	18.476,30	2.628,71
287000	Sonstige kurzfristige Forderungen (nicht voranschlagswirksame Gebarung)	0,00	641.737,61	641.737,61	0,00
	Summe	17.442,21	836.669,80	833.146,12	20.965,89
Veränderung der nicht voranschlagswirksamen Verbindlichkeiten					
360000	Umsatzsteuer (nicht voranschlagswirksame Gebarung)	5.231,79	77.561,25	90.268,95	17.939,49
361000	Erläge von/für Dienststellen der Gebietskörperschaften (nicht voranschlagswirksame Gebarung)	14,64	272,38	257,74	0,00
362000	Gehaltsabzugsgebarungen (nicht voranschlagswirksame Gebarung)	9.162,39	284.339,19	277.451,64	2.274,84
363000	Einbehaltungen und Überzahlungen von Dritten (nicht voranschlagswirksame Gebarung)	215,74	8.550,34	9.585,11	1.250,51
368000	Barvorlagen (nicht voranschlagswirksame Gebarung)	36.739,15	36.463,05	32.458,90	32.735,00
369000	Sonstige Erläge (nicht voranschlagswirksame Gebarung)	1.230,85	200.527,82	199.296,97	0,00
379000	Sonstige Verbindlichkeiten (nicht voranschlagswirksame Gebarung)	91,79	493.910,96	493.819,17	0,00
	Summe	52.686,35	1.101.624,99	1.103.138,48	54.199,84

Einzelnachweis der finanzierungswirksamen Vorschuss- und Verwahrgeldkonten

(inkl. anteiliger Kundenforderungen und Lieferantenverbindlichkeiten)

Konto	Kontenbezeichnung	Stand 31.12.2020	Umsatz Soll	Umsatz Haben	Stand 31.12.2021
Veränderung der nicht voranschlagswirksamen Forderungen					
270000	UST-Vorsteuer	49.444,85	212.483,64	182.842,74	19.803,95
279000	Diverse Vorschüsse	2.421,93	6.875,47	6.332,25	1.878,71
279100	Diverse Vorschüsse - GAV	2.485,96	5.401,19	2.915,23	0,00
279200	Diverse Vorschüsse Region Manhartsberg - Zeitung,GWG,...	0,00	8.685,60	8.685,60	0,00
279300	Diverse Vorschüsse -Prof.Karl Korab Siebdruck Logo Manharts	750,00	0,00	0,00	750,00
287777	Kassenbestandsveränderungen	0,00	641.737,61	641.737,61	0,00
	Summe	55.102,74	875.183,51	842.513,43	22.432,66
Veränderung der nicht voranschlagswirksamen Verbindlichkeiten					
360000	UST-Mehrwertsteuer	3.986,84	89.521,82	78.677,26	14.831,40
361000	Nächtigungstaxe	-6,16	278,54	272,38	0,00
362000	Lohnsteuer	3.375,36	50.170,91	49.649,40	3.896,87
362100	BVA - Aktive Beamte	10.985,48	167.492,66	163.604,73	14.873,41
362300	Österr. Gesundheitskasse	9.162,39	36.753,49	43.641,04	2.274,84
362400	Finanzamt, DGB	1.317,95	19.370,05	18.971,41	1.716,59
362700	Gewerkschaftsbeiträge	0,00	1.514,53	1.514,53	0,00
362800	Private Pensionsvorsorge	0,00	2.150,00	2.150,00	0,00
363000	Hafrücklass	215,74	9.585,11	8.550,34	1.250,51
368000	Jagdrecht Gde. - Sig, Kai, Wa, Bru, Th, Rö, Mi, Rod	31.889,15	29.633,90	31.220,72	30.302,33
368800	Ausgegebene Gutscheine - Verwahrgelder	1.850,00	2.175,00	1.825,00	2.200,00
368801	Ausgegebenen Gutscheine - Weihnachten	2.500,00	0,00	1.850,00	650,00
368802	Ausgegebene Gutscheine - Teststraße COVID19	500,00	650,00	875,00	275,00
369000	Diverse Verwahrgelder	-1.565,48	187.440,67	185.875,19	0,00
369002	Bundesgebühren	3.269,15	8.740,30	10.778,25	1.231,20
369004	Div. Verwahrgelder - GAV	71,20	0,00	71,20	0,00
369005	Div. Verwahrgelder - Exekution FF-Einsätze	82,30	1.731,10	1.813,40	0,00
369300	Sonstige Erläge (nicht voranschlagswirksame Gebarung)	-741,12	1.243,20	502,08	0,00
379099	Auszahlung der Bezüge	91,79	493.819,17	493.910,96	0,00
	Summe	66.984,59	1.102.270,45	1.095.752,89	73.502,15

Personaldaten iSd ÖStp (Anlage 4)

Gruppe 1 - gesamt	Dienstverhältnis zu Gemeinde, dienstleistend in einer Dienststelle, bezahlt aus dem Budget		Personalaufwendungen, Aktive, betriebsmäßige Darstellung exklusive Ausgliederungen				
	Köpfe	VBÄ	davon melden Gemeinden optional				gesamt
Bezüge (L und G: Unterklasse 50-55)			Nebengebühren (L und G: Gruppen 564-569)	Dienstgeberbeiträge (L und G: Unterklasse 58)	Weitere Aufwendungen	Kontenklasse 5	
BeamtInnen			0,00				
Vertragsbedienstete	17,0	14,4	515.496,21				
KV-Bedienstete (Kollektivvertrag)			10.083,80				
Summe	17,0	14,4	525.580,01	27.881,61	143.102,98	14.488,94	711.053,54
darunter (Teilmengen der Gruppe 1)							
MusikschullehrerInnen							
KindergärtnerInnen und							
Bedienstete nicht-ausgliederter Krankenanstalten							
Gruppe 1a - Ausbildungsverhältnisse (insb. Lehrlinge)							

Gruppe 2 - gesamt	Dienstverhältnis zur Gemeinde, dienstleistend bei sonstigem Rechtsträger, bezahlt aus dem Budget		Personalaufwendungen, Aktive, Ausgliederter				
	Köpfe	VBÄ	davon melden Gemeinden optional				gesamt
Bezüge (L und G: Unterklasse 50-55)			Nebengebühren (L und G: Gruppen 564-569)	Dienstgeberbeiträge (L und G: Unterklasse 58)	Weitere Aufwendungen	Kontenklasse 5	
BeamtInnen							
Vertragsbedienstete							
Summe	0,0	0,0					

BeamtInnen-PensionistInnen zum 31.12.2021			
	Anzahl	Ø-Pensionshöhe /Mt. ¹⁾	
RuhegenussbezieherInnen			
Hinterbliebene ²⁾			
Neue RuhegenussbezieherInnen im Bezugsjahr 2021			
	Anzahl	Ø-Pensionsantrittsalter	Ø-Pensionshöhe /Mt. ¹⁾
Alterspension ³⁾			
Dienstunfähigkeit ⁴⁾			
vorzeitige Pensionierung mit Abschlag ⁵⁾			
vorzeitige Pensionierung ohne Abschlag ⁶⁾			
Pensionierungen gesamt	0,0	0,0	0,0
1) Durchschnittspension im Dezember laut Personalstatistik-Festlegungen ohne Sonderzahlungen, ohne Pflegegeld und ohne sonstige Transferleistungen; brutto 2) Witwen-, Witwer-, Waisenversorgungsbezüge und vergleichbare Leistungen 3) Ruhebezüge aufgrund einer Ruhestandsversetzung durch Erklärung iSd § 15 iVm § 236c Abs. 1 BDG 1979, eines Übertritts in den Ruhestand oder einer vergleichbaren Regelung 4) Ruhebezüge aufgrund einer Ruhestandsversetzung wegen dauernder Dienstunfähigkeit 5) Ruhebezüge aufgrund einer Ruhestandsversetzung vor dem Mindestalter für eine Ruhestandsversetzung durch Erklärung iSd Z 3, die eine Minderung der Bemessungsgrundlage bewirkt (z.B. § 207n BDG 1979) 6) Ruhebezüge aufgrund einer Ruhestandsversetzung vor dem Mindestalter für eine Ruhestandsversetzung durch Erklärung iSd Z 3, die keine Minderung der Bemessungsgrundlage bewirkt (z.B. § 207n BDG 1979)			
Pensionsausgaben für das Bezugsjahr 2021			
Summe	207,48		

2021 RA Dienstpostenplan.pdf

Rechnungsabschluss: Dienstpostenplan 2021

Dienstpostenplan im Voranschlag 2021							
Dienstpostenplan SOLL (lt. Voranschlag)							
DZW	Bezeichnung des Dienstzweiges	Anzahl	Entlohnungs- gruppe	Funktionsverwendung			
				Anzahl	FGrp	Bezeichnung	Pzlg
56	Gehobener Verwaltungsdienst	4	6	1	8 ^{a)}	Amtsleiter	✓
71	Verwaltungsfachdienst	1	5	-	-	-	-
107	Kindergarten- und Horterzieherdienst	2	klk	-	-	-	-
12	Kindergartenhilfsdienst	7	3	-	-	-	-
16	Schulwart	1	4	-	-	-	-
11	Angelernte Arbeiterin	1	3	-	-	-	-
2	Facharbeiter	1	5	-	-	-	-
6	Klärfacharbeiter	1	5	-	-	-	-
8	Leichenwäscher, Einsarger, Bestattungsarbeiter	2	4	-	-	-	-
9	Bademeister	1	4	-	-	-	-

Dienstpostenplan IST							
DZW	Bezeichnung des Dienstzweiges	Anzahl	Entlohnungs- gruppe	Funktionsverwendung			
				Anzahl	FGrp	Bezeichnung	Pzlg
56	Gehobener Verwaltungsdienst	3	6	1	8 ^{a)}	Amtsleiter	✓
71	Verwaltungsfachdienst	1	5	-	-	-	-
107	Kindergarten- und Horterzieherdienst	2	klk	-	-	-	-
12	Kindergartenhilfsdienst	5	3	-	-	-	-
16	Schulwart	1	4	-	-	-	-
11	Angelernte Arbeiterin	2	3	-	-	-	-
2	Facharbeiter	1	5	-	-	-	-
6	Klärfacharbeiter	1	5	-	-	-	-
8	Leichenwäscher, Einsarger, Bestattungsarbeiter	2	4	-	-	-	-
9	Bademeister	0	4	-	-	-	-

Zeichenerklärung	
Funktionsdienstposten gem. § 2 Abs. 3 lit. a)-d) GBDO 1976	
leitender Gemeindebeamte	a)
Leiter einer Abteilung/ Amtes/ Referates/ wirtschaftlichen Unternehmung	b)
die mit einem Leiterposten (lit.a und b) vergleichbaren DP	c)
DP mit hervorgehobener Verwendung	d)
Anspruch auf Personalzulage gem. § 20 Abs. 1 GBGO 1970	✓

Nachweis über Personalaufwand VRV2015

Gruppe	Abschnitt	Ansatz	Vertragsbedienstete I 510000 - 510999	Vertragsbedienstete II 511000 - 511999	Arbeiter nicht ganzjährig beschäftigt 523000 - 523999	Nebengebühren und Geldaushilfen 560000 - 569999	DGB für Finanzamt (FLAB) 580000 - 580999	Leistungen aus der Selbstträgerschaft 582000 - 582999	Pension und sonstige Ruhebezüge 760000 - 760999	Gesamtsumme
0	00	000000 Gewählte Gemeindeorgane							207,48	207,48
	01	010000 Zentralamt	135.453,09			6.865,92	5.351,43	35.272,09		182.942,53
		010100 Zentralamt	23.417,05			3.897,24	1.229,14	6.683,46		35.226,89
		Summe Gruppe 0	158.870,14			10.763,16	6.580,57	41.955,55	207,48	218.376,90
2	21	211000 Volksschule		26.173,56		1.129,34	1.064,82	5.833,08		34.200,80
	24	240000 Kindergärten		65.089,58		2.128,51	1.898,43	18.554,92		87.671,44
		240001 Kindergarten Sigmundsherberg - TBE		50.256,25		540,57	1.981,31	10.753,20		63.531,33
		240100 Kindergärten		21.637,99		992,12	882,56	4.837,21		28.349,88
		Summe Gruppe 2		163.157,38		4.790,54	5.827,12	39.978,41		213.753,45
5	51	510000 Medizinische Bereichversorgung				361,00				361,00
		Summe Gruppe 5				361,00				361,00
8	82	820000 Wirtschaftshöfe		70.489,40	10.083,80	3.441,82	1.706,57	14.006,80		99.728,39
		820001 Wirtschaftshöfe		29.407,72		2.710,34	1.240,90	6.832,77		40.191,73
		820002 Wirtschaftshöfe		26.755,27		1.882,14	1.109,24	6.049,22		35.795,87
		820003 Wirtschaftshöfe		25.754,62		1.813,00	1.075,14	5.852,08		34.494,84
		820100 Wirtschaftshöfe		39.807,83		2.097,40	1.622,60	8.876,81		52.404,64
	85	851200 Betriebe der Abwasserbeseitigung		1.253,85		22,21	57,42	331,78		1.665,26
		Summe Gruppe 8		193.468,69	10.083,80	11.966,91	6.811,87	41.949,46		264.280,73
		Summe gesamt	158.870,14	356.626,07	10.083,80	27.881,61	19.219,56	123.883,42	207,48	696.772,08

Nachweis Vermögen mit abgeänderter Nutzungsdauer

Konto	Bezeichnung	Nutzungsdauer lt. VRV	Abweichende Nutzungsdauer	Begründung
3/300001/00001	WVA Rodingersdorf	0,0	25,0	GR Beschluss vom 9.7.2019 - abgeänderte ND
3/300001/00002	WVA Sigmundsherberg	0,0	25,0	GR Beschluss vom 9.7.2019 - abgeänderte ND
3/300001/00003	WVA Kainreith und Walkenstein	0,0	25,0	GR Beschluss vom 9.7.2019 - abgeänderte ND
3/300001/00006	WVA Missingdorf Ortsnetz	0,0	25,0	GR Beschluss vom 9.7.2019 - abgeänderte ND
3/300001/00008	WVA Missingdorf	0,0	25,0	GR Beschluss vom 9.7.2019 - abgeänderte ND
3/300001/00010	WVA Überflurhydrant	0,0	25,0	GR Beschluss vom 9.7.2019 - abgeänderte ND
3/300001/00012	WVA Brugg Rückflussverhinderer	0,0	25,0	GR Beschluss vom 9.7.2019 - abgeänderte ND
3/300001/00013	WVA Sigmundsherberg HA Zauner	0,0	25,0	GR Beschluss vom 9.7.2019 - abgeänderte ND
3/300001/00014	Hausanschluss Stadler	0,0	25,0	GR Beschluss vom 9.7.2019 - abgeänderte ND
3/300001/00015	HA WVA ("Christophorus- Siedlung") Parz. 372/12	0,0	25,0	GR Beschluss vom 9.7.2019 - abgeänderte ND
3/300001/00016	Hausanschluss Schürz/Kronfuss	0,0	25,0	GR Beschluss vom 9.7.2019 - abgeänderte ND
3/300001/00017	WVA Walkenstein Umverlegung Kronfuss Parzelle 29	0,0	25,0	GR Beschluss vom 9.7.2019 - abgeänderte ND
3/300001/00018	WL Horner Weg, Lußweg	0,0	25,0	GR Beschluss vom 9.7.2019 - abgeänderte ND
3/300001/00020	WVA Siedl.erw.Rod. BA 07	0,0	25,0	GR Beschluss vom 9.7.2019 - abgeänderte ND
3/300001/00021	WVA Missingdorf BA 03	0,0	25,0	GR Beschluss vom 9.7.2019 - abgeänderte ND
3/300001/00023	WVA Rodingersdorf HA Hauptstraße 13	0,0	25,0	GR Beschluss vom 9.7.2019 - abgeänderte ND
3/300001/00024	WVA Rodingersdorf - Brunnen	0,0	25,0	GR Beschluss vom 9.7.2019 - abgeänderte ND
3/300001/00026	WVA Rodingersdorf HA Ledermann	0,0	25,0	GR Beschluss vom 9.7.2019 - abgeänderte ND
3/300001/00027	WVA Rodingersdorf Siedlungserw.	0,0	25,0	GR Beschluss vom 9.7.2019 - abgeänderte ND
3/300001/00031	WVA Kainreith, Walkenstein, Brugg BA 03	0,0	25,0	GR Beschluss vom 9.7.2019 - abgeänderte ND
3/300001/00033	WVA Siedlungserweiterung Neubrugg	0,0	25,0	GR Beschluss vom 9.7.2019 - abgeänderte ND
3/300001/00034	WVA Siedlungserweiterung Sig.	0,0	25,0	GR Beschluss vom 9.7.2019 - abgeänderte ND
3/300001/00035	WVA Siedlungserweiterung Sig (II)	0,0	25,0	GR Beschluss vom 9.7.2019 - abgeänderte ND
3/300001/00036	WVA Siedlungserw. Missingdorf BA06	0,0	25,0	GR Beschluss vom 9.7.2019 - abgeänderte ND
3/300001/00037	ABA Sigmundsherberg	0,0	40,0	GR Beschluss vom 9.7.2019 - abgeänderte ND
3/300001/00038	ABA Rodingersdorf	0,0	40,0	GR Beschluss vom 9.7.2019 - abgeänderte ND
3/300001/00039	ABA Rodingersdorf HA Hauptstraße 13	0,0	40,0	GR Beschluss vom 9.7.2019 - abgeänderte ND
3/300001/00042	ABA Sigmundsherberg HA Zauner	0,0	40,0	GR Beschluss vom 9.7.2019 - abgeänderte ND
3/300001/00043	ABA Rodingersdorf HA Aigner	0,0	40,0	GR Beschluss vom 9.7.2019 - abgeänderte ND
3/300001/00044	Hauptstr. 92 (Stadler)	0,0	40,0	GR Beschluss vom 9.7.2019 - abgeänderte ND
3/300001/00045	Hauptstr. 92 (Stadler)	0,0	40,0	GR Beschluss vom 9.7.2019 - abgeänderte ND
3/300001/00046	ABA Sighbg., MW Hausanschluss Missingdorferstraße 1 (Drzew	0,0	40,0	GR Beschluss vom 9.7.2019 - abgeänderte ND
3/300001/00047	Hausanschluss Kronfuss/Schürz SW-Kanal	0,0	25,0	GR Beschluss vom 9.7.2019 - abgeänderte ND
3/300001/00048	RW-Kanal Anschluß - Pfarre Wa (altes Kühlhaus - Wa) Parz. 81,	0,0	40,0	GR Beschluss vom 9.7.2019 - abgeänderte ND
3/300001/00051	ABA Theras	0,0	40,0	GR Beschluss vom 9.7.2019 - abgeänderte ND
3/300001/00053	ABA Sigmundsherberg HA FF-Haus	0,0	40,0	GR Beschluss vom 9.7.2019 - abgeänderte ND
3/300001/00054	ABA Sigmundsherberg, Rodingersdorf, Missingdorf BA 03	0,0	40,0	GR Beschluss vom 9.7.2019 - abgeänderte ND
3/300001/00055	ABA Theras HA Hahn	0,0	40,0	GR Beschluss vom 9.7.2019 - abgeänderte ND
3/300001/00056	ABA Theras HA Waschl	0,0	40,0	GR Beschluss vom 9.7.2019 - abgeänderte ND
3/300001/00057	ABA Theras HA Schneider	0,0	40,0	GR Beschluss vom 9.7.2019 - abgeänderte ND

Konto	Bezeichnung	Nutzungsdauer lt. VRV	Abweichende Nutzungsdauer	Begründung
3/3000001/00058	ABA Theras HA Obermayer	0,0	40,0	GR Beschluss vom 9.7.2019 - abgeänderte ND
3/3000001/00059	ABA Theras HA Sortschitsch	0,0	40,0	GR Beschluss vom 9.7.2019 - abgeänderte ND
3/3000001/00060	ABA Theras HA Kurzweil	0,0	40,0	GR Beschluss vom 9.7.2019 - abgeänderte ND
3/3000001/00061	ABA Siedl.erw.Missingdorf BA09	0,0	40,0	GR Beschluss vom 9.7.2019 - abgeänderte ND
3/3000001/00062	ABA Theras Schönungsteich	0,0	40,0	GR Beschluss vom 9.7.2019 - abgeänderte ND
3/3000001/00063	ABA Rodingersdorf Siedlungserw.	0,0	40,0	GR Beschluss vom 9.7.2019 - abgeänderte ND
3/3000001/00064	ABA BA 04 Brugg, Kainreith, Walkenstein, Sigmundsherberg	0,0	40,0	GR Beschluss vom 9.7.2019 - abgeänderte ND
3/3000001/00065	ABA Theras	0,0	40,0	GR Beschluss vom 9.7.2019 - abgeänderte ND
3/3000001/00066	ABA Theras Sanierung Kläranlage	0,0	25,0	GR Beschluss vom 9.7.2019 - abgeänderte ND
3/3000001/00067	ABA Neubrugg Siedlungserweiterung Köck	0,0	40,0	GR Beschluss vom 9.7.2019 - abgeänderte ND
3/3000001/00068	ABA Siedlungserweiterung Sig. (I)	0,0	40,0	GR Beschluss vom 9.7.2019 - abgeänderte ND
3/3000001/00070	ABA Sig. - Fremdwasserzutritte	0,0	40,0	GR Beschluss vom 9.7.2019 - abgeänderte ND
3/3000001/00074	Hausanschluss WVA (Rod) Schiestl	0,0	25,0	GR Beschluss vom 9.7.2019 - abgeänderte ND
3/3000001/00075	Hausanschl. Schiestl (Rod) ABA	0,0	25,0	GR Beschluss vom 9.7.2019 - abgeänderte ND
3/3000001/00081	Förderung ÖKK Antr. nr. B001535 BA6 WVA Siedl. Neubr.	0,0	25,0	GR Beschluss vom 9.7.2019 - abgeänderte ND
3/3000001/00082	Anschlussgebühren	0,0	25,0	GR Beschluss vom 9.7.2019 - abgeänderte ND
3/3000001/00083	Anschlussgebühren	0,0	25,0	GR Beschluss vom 9.7.2019 - abgeänderte ND
3/3000001/00084	Förderung WWF	0,0	40,0	GR Beschluss vom 9.7.2019 - abgeänderte ND
3/3000001/00085	Förderung ÖKK Antr.nr. B102487 BA 7 MW Theras	0,0	40,0	GR Beschluss vom 9.7.2019 - abgeänderte ND
3/3000001/00086	Förderung WWF	0,0	40,0	GR Beschluss vom 9.7.2019 - abgeänderte ND
3/3000001/00087	Förderung ÖKK Antr. nr. B300810 BA9 Erw. KG Missingdorf	0,0	40,0	GR Beschluss vom 9.7.2019 - abgeänderte ND
3/3000001/00088	Anschlussgebühren	0,0	40,0	GR Beschluss vom 9.7.2019 - abgeänderte ND
3/3000001/00089	Anschlussgebühren	0,0	40,0	GR Beschluss vom 9.7.2019 - abgeänderte ND
3/3000001/00090	Anschlussgebühren	0,0	40,0	GR Beschluss vom 9.7.2019 - abgeänderte ND
3/3000001/00091	Förderung WWF	0,0	25,0	GR Beschluss vom 9.7.2019 - abgeänderte ND
3/3000001/00092	Förderung ÖKK Antr.nr. B300811 BA 6 Missingdorf	0,0	25,0	GR Beschluss vom 9.7.2019 - abgeänderte ND
3/3000001/00093	Anschlussgebühren	0,0	25,0	GR Beschluss vom 9.7.2019 - abgeänderte ND
3/3000001/00094	Anschlussgebühren	0,0	25,0	GR Beschluss vom 9.7.2019 - abgeänderte ND
3/3000001/00095	Anschlussgebühren	0,0	25,0	GR Beschluss vom 9.7.2019 - abgeänderte ND
3/3000001/00096	Förderung WWF	0,0	25,0	GR Beschluss vom 9.7.2019 - abgeänderte ND
3/3000001/00097	Förderung ÖKK	0,0	25,0	GR Beschluss vom 9.7.2019 - abgeänderte ND
3/3000001/00098	Anschlussgebühren	0,0	25,0	GR Beschluss vom 9.7.2019 - abgeänderte ND
3/3000001/00099	Anschlussgebühren	0,0	25,0	GR Beschluss vom 9.7.2019 - abgeänderte ND
3/3000001/00100	Anschlussgebühren	0,0	25,0	GR Beschluss vom 9.7.2019 - abgeänderte ND
3/3000001/00108	Förderung WWF	0,0	25,0	GR Beschluss vom 9.7.2019 - abgeänderte ND
3/3000001/00109	Förderung ÖKK Antr.nr. 9300599 BA 1 Missingdorf	0,0	25,0	GR Beschluss vom 9.7.2019 - abgeänderte ND
3/3000001/00110	Anschlussgebühren	0,0	25,0	GR Beschluss vom 9.7.2019 - abgeänderte ND
3/3000001/00111	Förderung WWF	0,0	40,0	GR Beschluss vom 9.7.2019 - abgeänderte ND
3/3000001/00112	Förderung ÖKK Antr.nr. 9800820 BA 3 Sigmundsherberg	0,0	40,0	GR Beschluss vom 9.7.2019 - abgeänderte ND
3/3000001/00113	Anschlussgebühren	0,0	40,0	GR Beschluss vom 9.7.2019 - abgeänderte ND

Konto	Bezeichnung	Nutzungsdauer lt. VRV	Abweichende Nutzungsdauer	Begründung
3/3000001/00114	Förderung WWF	0,0	40,0	GR Beschluss vom 9.7.2019 - abgeänderte ND
3/3000001/00115	Förderung ÖKK Antr.nr. A000212 BA 4 Sighbg.	0,0	40,0	GR Beschluss vom 9.7.2019 - abgeänderte ND
3/3000001/00116	Anschlussgebühren	0,0	40,0	GR Beschluss vom 9.7.2019 - abgeänderte ND
3/3000001/00117	Anschlussgebühren	0,0	40,0	GR Beschluss vom 9.7.2019 - abgeänderte ND
3/3000001/00118	Anschlussgebühren	0,0	40,0	GR Beschluss vom 9.7.2019 - abgeänderte ND
3/3000001/00119	Anschlussgebühren	0,0	40,0	GR Beschluss vom 9.7.2019 - abgeänderte ND
3/3000001/00120	Anschlussgebühren	0,0	40,0	GR Beschluss vom 9.7.2019 - abgeänderte ND
3/3000001/00121	Anschlussgebühren	0,0	40,0	GR Beschluss vom 9.7.2019 - abgeänderte ND
3/3000001/00122	Förderung WWF	0,0	25,0	GR Beschluss vom 9.7.2019 - abgeänderte ND
3/3000001/00123	Förderung ÖKK Antr.nr. A301571 BA 3 Sighbg.	0,0	25,0	GR Beschluss vom 9.7.2019 - abgeänderte ND
3/3000001/00124	Förderung WWF	0,0	25,0	GR Beschluss vom 9.7.2019 - abgeänderte ND
3/3000001/00125	Förderung ÖKK Antr.nr. A901719 BA 4 Sighb.	0,0	25,0	GR Beschluss vom 9.7.2019 - abgeänderte ND
3/3000001/00126	Anschlussgebühren	0,0	25,0	GR Beschluss vom 9.7.2019 - abgeänderte ND
3/3000001/00127	Förderung WWF	0,0	40,0	GR Beschluss vom 9.7.2019 - abgeänderte ND
3/3000001/00128	Förderung ÖKK BA07 ABA Sig A901742 BA5	0,0	40,0	GR Beschluss vom 9.7.2019 - abgeänderte ND
3/3000001/00129	Anschlussgebühren	0,0	40,0	GR Beschluss vom 9.7.2019 - abgeänderte ND
3/3000001/00130	Förderung WWF	0,0	40,0	GR Beschluss vom 9.7.2019 - abgeänderte ND
3/3000001/00131	Förderung ÖKK BA07 Fremdw.zutr. A901742 BA5	0,0	40,0	GR Beschluss vom 9.7.2019 - abgeänderte ND
3/3000001/00159	ABA Theras K-Einm. Erg.	0,0	40,0	GR Beschluss vom 9.7.2019 - abgeänderte ND
3/3000001/00166	WVA Siedlungserweiterung Sig (II)	0,0	25,0	GR Beschluss vom 9.7.2019 - abgeänderte ND

Querschnitt (Anlage 5b)

Bezeichnung	Zuordnung der Aufwands- und Ertragsgruppen	Summe Haushalt	davon A 85 - 89	Summe ohne A 85 - 89	
I. Querschnitt					
Erträge der operativen Gebarung / Einzahlungen aus Abgaben					
10	Einzahlungen aus eigenen Abgaben	Unterklassen 83 bis 85 ohne Gruppen 852, 858 und 859	538.735,25	0,00	538.735,25
11	Erträge aus Ertragsanteilen	Gruppen 858 und 859	1.476.009,78	0,00	1.476.009,78
12	Gebühren für die Benützung von Gemeindevorrichtungen und -anlagen	Gruppe 852	518.100,83	502.577,94	15.522,89
13	Erträge aus Leistungen	Unterklasse 81 ohne Gruppen 811, 817, 818 und 819	649.556,94	0,00	649.556,94
14	Erträge aus Besitz und wirtschaftlicher Tätigkeit	Gruppen 811, 820, 822, 823	58.669,79	15.697,33	42.972,46
15	Transfererträge von Trägern des öffentlichen Rechts	Gruppen 860 bis 863, 888	362.314,28	24.285,52	338.028,76
16	Sonstige Transfererträge	Gruppen 809, 864 bis 868, 880	20.162,33	0,00	20.162,33
17	Gewinnentnahmen der Gemeinde von Unternehmungen und marktbestimmten Betrieben der Gemeinde (A 85-89)	Gruppe 869 und 879		0,00	
18	Erträge aus Veräußerungen und sonstige Erträge	Gruppen 814, 815, 824, 827, 828 und 829	761.237,75	5.474,29	755.763,46
19	Summe 1 (Erträge)		4.384.786,95	548.035,08	3.836.751,87
Aufwendungen der operativen Gebarung					
20	Personalaufwand	Klasse 5 ohne nicht finanzierungswirksame Konten	696.564,60	1.665,26	694.899,34
21	Pensionen und sonstige Ruhebezüge	Gruppen 760, 761	207,48	0,00	207,48
22	Bezüge der gewählten Organe	Gruppe 721	88.182,90	0,00	88.182,90
23	Gebrauchs- und Verbrauchsgüter, Handelswaren	Klasse 4	141.869,10	63.767,94	78.101,16
24	Verwaltungs- und Betriebsaufwand	Klasse 6 ohne Gruppen 650 bis 655, 657, 658, 680 bis 687, 689, 690, 694 bis 699; Unterklassen 70 bis 72 ohne Gruppen 706 und 721; Gruppe 790	1.498.049,06	206.690,85	1.291.358,21
25	Zinsen für Finanzschulden	Gruppen 650, 651, 653 und 657	23.356,75	14.515,24	8.841,51
26	Laufende Transfers an Träger des öffentlichen Rechts	Gruppen 750 bis 754	1.029.402,02	177.665,13	851.736,89
27	Sonstige laufende Transfers	Gruppen 755 bis 757, 759, 764, 768, 780 und 781	50.136,45	191,10	49.945,35
28	Gewinnentnahmen der Gemeinde von Unternehmungen und marktbestimmten Betrieben der Gemeinde (A 85-89)	Gruppe 769		0,00	
29	Summe 2 (Aufwendungen)		3.527.768,36	464.495,52	3.063.272,84
91	SALDO 1: Ergebnis der operativen Gebarung	Summe 1 minus Summe 2	857.018,59	83.539,56	773.479,03

Bezeichnung	Zuordnung Abgang/Zugang zu den Bestandskonten und der Kapitaltransferkonten	Summe Haushalt	davon A 85 - 89	Summe ohne A 85 - 89
Vermögensgebarung mit Kapitaltransfers ohne Finanztransaktionen				
30 Veräußerung von unbeweglichem Vermögen	Unterklassen 00, 01, 05 und 06; Gruppen 801, 802 und 805 (bei unbeweglichen Kulturgütern)	164.641,00	0,00	164.641,00
31 Veräußerung von beweglichem Vermögen	Unterklassen 02 bis 04; Gruppen 100, 113, 120, 150, 159, 170 und 175; Gruppen 803, 804 und 805 (bei beweglichen Kulturgütern)	2.621,60	0,00	2.621,60
32 Veräußerung von immateriellen Vermögenswerten	Unterklasse 07		0,00	
33 Investitionszuschüsse (erhaltene Kapitaltransfers) von Trägern des öffentlichen Rechts	Gruppen 300 bis 303, 309, 871	602.315,29	141.331,79	460.983,50
34 Sonstige Investitionszuschüsse (erhaltene Kapitaltransfers)	Gruppen 304 bis 308	144.602,71	85.168,98	59.433,73
39 Summe 3 (Vermögensgebarung mit Kapitaltransfer ohne Finanztransaktionen)		914.180,60	226.500,77	687.679,83
Vermögensgebarung und Kapitaltransfers ohne Finanztransaktionen				
40 Erwerb von unbeweglichem Vermögen	Unterklassen 00, 01 und 05; Gruppen 060, 061 und 063	771.370,72	29.983,11	741.387,61
41 Erwerb von beweglichem Vermögen, Aktivierte Vorräte	Unterklassen 02 bis 04; Gruppe 062; Gruppen 100, 113, 120, 150, 159, 170 und 175	176.469,68	0,00	176.469,68
42 Erwerb von immateriellen Vermögenswerten	Unterklasse 07	20.163,30	0,00	20.163,30
43 Kapitaltransfers an Träger des öffentlichen Rechts	Gruppen 130 und 135; Gruppen 770 bis 774		0,00	
44 Sonstige Kapitaltransfers	Gruppen 775 bis 779, 785 und 786	6.500,00	0,00	6.500,00
49 Summe 4 (Vermögensgebarung und Kapitaltransfer ohne Finanztransaktionen)		974.503,70	29.983,11	944.520,59
92 SALDO 2: Saldo der Vermögensgebarung ohne Finanztransaktionen	Summe 3 minus Summe 4	-60.323,10	196.517,66	-256.840,76

Bezeichnung	Zuordnung der Gruppen der Finanzierungsrechnung	nur A 85 - 89
Einzahlungen aus Finanztransaktionen		
50 Veräußerung von Beteiligungen und Wertpapieren	Unterklasse 08; Gruppen 223 und 224	0,00
51 Entnahmen aus Zahlungsmittelreserven	Gruppen 293, 294 und 295	0,00
52 Einzahlungen aus der Rückzahlung von Darlehen an Träger des öffentlichen Rechts	Gruppen 240 bis 244	0,00
53 Einzahlungen aus der Rückzahlung von Darlehen an andere und von Bezugsvorschüssen	Gruppen 245 bis 249 und 273	0,00
54 Aufnahme von Finanzschulden von Trägern des öffentlichen Rechts	Gruppen 340 bis 344, 350 bis 354	2.037,32
55 Aufnahme von Finanzschulden von anderen	Unterklasse 32; Gruppen 345 bis 349, 355 bis 357	0,00
58 Ausgleichszahlungen aus Finanzderivaten	Gruppen 821 und 826	0,00
59 Summe 5 (Einzahlungen aus Finanztransaktionen)		2.037,32
Auszahlungen aus Finanztransaktionen		
60 Erwerb von Beteiligungen und Wertpapieren	Unterklasse 08; Gruppen 223 und 224	0,00
61 Zuführung an Zahlungsmittelreserven	Gruppen 293, 294 und 295	0,00
62 Gewährung von Darlehen an Träger des öffentlichen Rechts	Gruppen 240 bis 244	0,00
63 Gewährung von Darlehen an andere und von Bezugsvorschüssen	Gruppen 245 bis 249 und 273	0,00
64 Rückzahlung von Finanzschulden bei Trägern des öffentlichen Rechts	Gruppen 340 bis 344, 350 bis 354	21.788,24
65 Rückzahlung von Finanzschulden bei anderen	Unterklasse 32; Gruppen 345 bis 349, 355 bis 357	108.842,88
68 Ausgleichszahlungen aus Finanzderivaten	Gruppen 652, 655 und 658	0,00
69 Summe 6 (Auszahlungen aus Finanztransaktionen)		130.631,12
93 SALDO 3: Saldo der Finanztransaktionen	Summe 5 minus Summe 6	-128.593,80
94 SALDO 4:	Summe der Salden 1, 2 und 3	151.463,42
II. Ableitung des Finanzierungssaldos		
70 Jahresergebnis Haushalt ohne A 85 - 89 und ohne Finanztransaktionen	Saldo 1 plus Saldo 2	516.638,27
71 Überrechnung Jahresergebnis A 85 - 89	Saldo 4 der Spalte "nur A 85 - 89"	151.463,42
95 Finanzierungssaldo ('vorläufiges Maastricht-Ergebnis')		668.101,69

Erläuterung Abweichung gegenüber Finanzierungsvoranschlag

HH-Stelle	Bezeichnung	Buchungen	- Voranschlag	- Übertragung	= Abweichung	Betrag	Beschluss und Begründung
Mittelaufbringung	Abweichung über 3.634,00 und mehr als 50,00%						
010000	Zentralamt						
2/010000+827000	Kostensätze für die Überlassung von Bediensteten - Teststraße	3.862,53	0,00	0,00	3.862,53	3.862,53	07.02.2022 Einnahmen Teststraße nicht abschätzbar
029000	Amtsgebäude						
6/029000+871001	Kapitaltransfers aus Gemeinde-Bedarfszuweisungsmittel	15.000,00	0,00	0,00	15.000,00		
6/029000+871100	Beihilfe aus Bedarfszuweisungen	0,00	15.000,00	0,00	-15.000,00		
032000	Vermessungsamt						
6/032000+829910	sonstige Zuwendungen von operative auf investive Projekte	9.168,00	0,00	0,00	9.168,00		
163004	FF-Haus Walkenstein						
6/163004+303000	Eigenmittel - FF Wa (FF-Haus Walkenstein)	17.900,00	0,00	0,00	17.900,00	17.900,00	07.02.2022 Abrechnung Baukosten
179000	Sonstige Einrichtungen und Maßnahmen						
6/179000+301000	Kapitaltransfers von Ländern, Landesfonds und Landeskammern	0,00	38.300,00	0,00	-38.300,00	-38.300,00	07.02.2022 Förderung erst 2022
211000	Volksschule						
2/211000+816100	Personalkostensätze	34.200,80	0,00	0,00	34.200,80	34.200,80	07.02.2022 Personalkosten Schulwart aufgeteilt
2/211000+827100	Personalkostensatz Nachm.betr. (Bund)	0,00	9.000,00	0,00	-9.000,00	-9.000,00	07.02.2022 keine Förderung für 2021
211002	Volksschule						
6/211002+829910	sonstige Zuwendungen von operative auf investive Projekte	25.109,30	0,00	0,00	25.109,30		

HH-Stelle	Bezeichnung	Buchungen	- Voranschlag	- Übertragung	= Abweichung	Betrag	Beschluss und Begründung
240000	Kindergärten						
2/240000+861101	Zinsenzuschuss DL (240002) TBE	0,00	21.200,00	0,00	-21.200,00	-21.200,00	07.02.2022 erst ab April 2022
240001	Kindergarten Sigmundsherberg - TBE						
6/240001+301000	Kapitaltransfers von Ländern, Landesfonds und Landesammern (Schul- u. Kdg fonds)	0,00	6.500,00	0,00	-6.500,00	-6.500,00	07.02.2022 Förderung noch ausständig
2/240001+810000	Elternbeiträge TBE	7.968,80	1.500,00	0,00	6.468,80	6.468,80	07.02.2022 Betrieb erst ab 1.2.2022
6/240001+829911	sonstige Zuwendungen von investive auf investive Projekte	0,00	19.400,00	0,00	-19.400,00	-19.400,00	07.02.2022 falsche Post
240002	Kindergarten Sigmundsherberg Um- und Zubau						
6/240002+301000	Kapitaltransfers von Ländern, Landesfonds und Landesammern	0,00	67.500,00	0,00	-67.500,00	-67.500,00	07.02.2022 Förderung noch ausständig
6/240002+301001	Kapitaltransfers von Ländern, Landesfonds und Landesammern (Zi-Zusch.)	149.200,00	22.500,00	0,00	126.700,00	126.700,00	07.02.2022 mehr Einnahmen als erwartet
6/240002+301002	Kapitaltransfers von Ländern, Landesfonds und Landesammern	22.200,00	0,00	0,00	22.200,00	22.200,00	07.02.2022 Förderung für Einrichtung
6/240002+829000	Sonstige Erträge	5.436,69	0,00	0,00	5.436,69	5.436,69	07.02.2022 Verkauf aufgrund Umbau
6/240002+829910	sonstige Zuwendungen von operative auf investive Projekte	91.242,69	0,00	0,00	91.242,69		
240003	Kindergarten-Transport						
6/240003+301000	Kapitaltransfers von Ländern, Landesfonds und Landesammern	0,00	6.000,00	0,00	-6.000,00	-6.000,00	07.02.2022 Förderung noch ausständig
6/240003+301001	Kapitaltransfers von Ländern, Landesfonds und Landesammern	0,00	8.300,00	0,00	-8.300,00	-8.300,00	07.02.2022 Förderung noch ausständig
6/240003+829910	sonstige Zuwendungen von operative auf investive Projekte	0,00	19.000,00	0,00	-19.000,00	-19.000,00	07.02.2022 falsche Post
6/240003+871001	Kapitaltransfers aus Gemeinde-Bedarfszuweisungsmittel (Energie)	5.000,00	0,00	0,00	5.000,00	5.000,00	07.02.2022 BZ für Autokauf

HH-Stelle	Bezeichnung	Buchungen	- Voranschlag	- Übertragung	= Abweichung	Betrag	Beschluss und Begründung
710000	Land- und forstwirtschaftlicher Wegebau						
6/710000+829000	Nicht behobener Jagdpachtschilling	0,00	17.300,00	0,00	-17.300,00	-17.300,00	07.02.2022 lt. VRV 2015 muss andere Buchungsweise gewählt werden
6/710000+829910	Sonstige Zuwendungen von operative auf investive Projekte	19.499,87	0,00	0,00	19.499,87	19.499,87	07.02.2022 falsche Post
771001	WiFi4EU						
6/771001+309000	Kapitaltransfers von der Europäischen Union	0,00	15.000,00	0,00	-15.000,00	-15.000,00	07.02.2022 nicht als Projekt verbucht
820000	Wirtschaftshöfe						
2/820000+816001	Personalkostenersätze nicht ständig besch. Arbeiter	10.612,59	0,00	0,00	10.612,59	10.612,59	07.02.2022 Aufteilung über lfd. Jahr
821000	Fuhrpark						
2/821000+811000	Mieteinnahmen Arbeitsbühne	6.920,00	2.300,00	0,00	4.620,00	4.620,00	07.02.2022 höhere Vermietung als erwartet
831001	Sanierung Freibad Sigmundsherberg						
6/831001+829000	EL Bauhof	6.149,95	0,00	0,00	6.149,95	6.149,95	07.02.2022 Eigenleistungen Bauhof
6/831001+871001	Kapitaltransfers aus Gemeinde-Bedarfszuweisungsmittel (Energie)	5.000,00	0,00	0,00	5.000,00	5.000,00	07.02.2022 BZ für Energiespar Projekt
840000	Grundbesitz						
6/840000+801000	Grundverkauf Christophorus-Siedlung I	24.928,00	0,00	0,00	24.928,00	24.928,00	07.02.2022 starke Nachfrage an Grundstücken
842000	Waldbesitz (soweit nicht bei 8660)						
2/842000+810000	Einnahmen aus Holzverkauf	2.943,81	7.500,00	0,00	-4.556,19	-4.556,19	07.02.2022 Holzschlägerung geringer als erwartet
846000	Wohn- und Geschäftsgebäude						
2/846000+811000	Mieten und Betriebskostenersätze (Th 18,Schulw.,Wir Mi,JZ Wa)	7.943,03	2.600,00	0,00	5.343,03	5.343,03	07.02.2022 Index und BK höher als erwartet

HH-Stelle	Bezeichnung	Buchungen	- Voranschlag	- Übertragung	= Abweichung	Betrag	Beschluss und Begründung
846001	Ortskernprojekt Nahversorger						
6/846001+301002	Förderung Leader (Planung)	0,00	10.000,00	0,00	-10.000,00	-10.000,00	07.02.2022 Förderung noch ausständig
6/846001+829910	sonstige Zuwendungen von operative auf investive Projekte	0,00	61.600,00	0,00	-61.600,00	-61.600,00	07.02.2022 falsche Post
850000	Betriebe der Wasserversorgung						
2/850000+852210	Wasserbezugsgebühr (Rodingersdorf)	9.233,90	19.000,00	0,00	-9.766,10	-9.766,10	07.02.2022 Auswirkung außertourliche WZ Tausch Herbst 20
2/850000+860000	Zinsen KPC Wasser	5.963,65	0,00	0,00	5.963,65	5.963,65	07.02.2022 Zinsen KPC - neuer Vertrag
2/850000+861100	Zinsenzuschüsse (nur WVA Mi 108/482)	0,00	4.900,00	0,00	-4.900,00	-4.900,00	07.02.2022 keine Ersätze mehr, DL läuft 2022 aus
850001	WVA BA09, Bahnstraße, Eisenbahnkreuzung						
6/850001+300001	Kapitaltransfers von Bund, Bundesfonds und Bundeskammern	0,00	4.200,00	0,00	-4.200,00	-4.200,00	07.02.2022 Förderung Bund WVA BA09 nicht abgerechnet
850502	WVA BA08 - Siedl.erw. Chr.siedl.II						
6/850502+300000	Investitionskostenzuschuss ÖKK WVA BA08 - Siedl.erw.Chr.Siedl. II	0,00	14.500,00	0,00	-14.500,00	-14.500,00	07.02.2022 Förderung noch ausständig
6/850502+301000	Kapitaltransfers von Ländern, Landesfonds und Landeskammern	0,00	62.100,00	0,00	-62.100,00	-62.100,00	07.02.2022 Förderung WWF noch ausständig
851000	Betriebe der Abwasserbeseitigung						
2/851000+300200	KPC Barwert Kanal	15.563,84	0,00	0,00	15.563,84	15.563,84	07.02.2022 Barwert KPC neuer Vertrag
2/851000+860000	Zinsen KPC Kanal	16.673,42	0,00	0,00	16.673,42	16.673,42	07.02.2022 Zinsen KPC neuer Vertrag
2/851000+861100	Zinsenzuschüsse (nur ABA BA03, ABA BA04)	0,00	27.000,00	0,00	-27.000,00	-27.000,00	07.02.2022 über KPC abgerechnet
2/851000+861102	Zinsen KPC Kanal - falsche HH-Stelle	0,00	16.300,00	0,00	-16.300,00	-16.300,00	07.02.2022 falsche Post

HH-Stelle	Bezeichnung	Buchungen	- Voranschlag	- Übertragung	= Abweichung	Betrag	Beschluss und Begründung
851100	Betriebe der Abwasserbeseitigung						
2/851100+300000	KPC Barwert Kanal Theras	6.285,55	0,00	0,00	6.285,55	6.285,55	07.02.2022 Barwert Kanal Th - neuer Vertrag
2/851100+861100	Zinsenzuschuesse (nur Sanier. ABABA07 Th 108/772)	0,00	7.900,00	0,00	-7.900,00	-7.900,00	07.02.2022 Förderung noch ausständig
851200	Betriebe der Abwasserbeseitigung						
2/851200+827000	Personalkostenersätze	1.665,26	7.900,00	0,00	-6.234,74	-6.234,74	07.02.2022 weniger Arbeitsstunden als erwartet
851601	ABA Theras - Sanierung Kläranlage						
6/851601+301000	Kapitaltransfers von Ländern, Landesfonds und Landeskammern	0,00	4.500,00	0,00	-4.500,00	-4.500,00	07.02.2022 Förderung WWF nicht abgerechnet
851802	ABA BA 11 - Christophorus- Siedlung II						
6/851802+300000	Investitionskostenzuschuss ÖKK Bund 23 % (ABA BA Chr.siedl. II)	0,00	66.800,00	0,00	-66.800,00	-66.800,00	07.02.2022 Vertrag noch ausständig
6/851802+301001	Kapitaltransfers von Ländern, Landesfonds und Landeskammern	38.000,00	0,00	0,00	38.000,00		
859000	Breitband - Internet						
6/859000+301000	Kapitaltransfers von Ländern, Landesfonds und Landeskammern	0,00	29.300,00	0,00	-29.300,00	-29.300,00	07.02.2022 noch nicht abgerechnet
900000	Gesonderte Verwaltung						
2/900000+829001	Sonstige Erträge	18.522,09	0,00	0,00	18.522,09	18.522,09	07.02.2022 neue Veranschlagung, nicht behobener Jagdpachtschilling, lt. VRV 2015
2/900000+829910	Sonstige Erträge	0,00	23.100,00	0,00	-23.100,00	-23.100,00	07.02.2022 falsche Post
920000	Ausschließliche Gemeindeabgaben						
2/920000+850030	Aufschließungsabgabe Walkenstein	0,00	10.000,00	0,00	-10.000,00	-10.000,00	07.02.2022 keine Einnahmen
2/920000+850060	Aufschließungsabgabe Kainreith	11.538,49	3.500,00	0,00	8.038,49	8.038,49	07.02.2022 höher als erwartet

HH-Stelle	Bezeichnung	Buchungen	- Voranschlag	- Übertragung	= Abweichung	Betrag	Beschluss und Begründung
2/920000+856000	Verwaltungsabgaben	8.993,36	5.000,00	0,00	3.993,36	3.993,36	07.02.2022 mehr Baubewilligungen
Summe Mittelaufbringung		602.725,62	656.500,00	0,00	-53.774,38	-217.294,37	
Mittelverwendung		Abweichung über 3.634,00 und mehr als 50,00%					
010000	Zentralamt						
1/010000-042000	Amtsausstattung	10.685,60	500,00	0,00	10.185,60	10.185,60	07.02.2022 der Server musste außertourlich neu gekauft werden
029000	Amtsgebäude						
5/029000-060000	Im Bau befindliche Grundstückseinrichtungen	102,00	53.800,00	0,00	-53.698,00	-53.698,00	07.02.2022 Amtshaus noch in Planung
032000	Vermessungsamt						
5/032000-070000	Vermessung	9.168,00	0,00	0,00	9.168,00	9.168,00	07.02.2022 Vermessung Siedl. Chr.Siedl.III
163000	Freiwillige Feuerwehr						
1/163000-754000	Subventionen an Freiwillige Feuerwehren	27.212,77	11.800,00	0,00	15.412,77	15.412,77	07.02.2022 der Gemeinderat verdoppelte die laufenden Subventionen.
211000	Volksschule						
1/211000-720100	Personalkostenbeiträge VS	36.783,11	6.700,00	0,00	30.083,11	30.083,11	07.02.2022 es wurde auch die Ersätze des Schulwart erfasst
211001	VS Sigmundsherberg - Ferienbetreuung						
1/211001-720000	Kostenbeiträge (Kostenersätze) für Leistungen	3.966,62	0,00	0,00	3.966,62	3.966,62	07.02.2022 Personalkostenersätze der Ferienbetreuung
211002	Volksschule						
5/211002-010000	Gebäude und Bauten	43.506,34	4.600,00	0,00	38.906,34	38.906,34	07.02.2022 irrtümlich nur der erhöhter Betrag eingegeben, nicht die Gesamtsumme
5/211002-729960	Sonstige Aufwendungen	0,00	-10.100,00	0,00	10.100,00	10.100,00	07.02.2022 falsche Post

HH-Stelle	Bezeichnung	Buchungen	- Voranschlag	- Übertragung	= Abweichung	Betrag	Beschluss und Begründung
240000	Kindergärten						
1/240000-451000	Beheizung	1.567,51	7.000,00	0,00	-5.432,49	-5.432,49	07.02.2022 neue Heizung, Kosten geschätzt
240001	Kindergarten Sigmundsherberg - TBE						
1/240001-511001	Kdg-Betreuer in der Kleinkindgruppe	0,00	20.200,00	0,00	-20.200,00	-20.200,00	07.02.2022 keine Personalaufnahme
1/240001-720000	Kostenbeiträge (Kostensätze) für Leistungen	4.606,28	0,00	0,00	4.606,28	4.606,28	07.02.2022 Erstbetrieb ab 1.2.2021,
5/240001-729960	Sonstige Aufwendungen	0,00	-10.000,00	0,00	10.000,00	10.000,00	07.02.2022 falsche Post
240002	Kindergarten Sigmundsherberg Um- und Zubau						
5/240002-006000	Außenanlagen	24.068,50	15.000,00	0,00	9.068,50	9.068,50	07.02.2022 Kosten des Zauns aufgrund Auflage LRG
5/240002-720000	Kostenbeiträge (Kostensätze) für Leistungen Bauhof	5.436,69	0,00	0,00	5.436,69	5.436,69	07.02.2022 Eigenleistungen Bauhof
5/240002-729911	sonstige Zuweisungen von investive auf investive Projekte	0,00	19.400,00	0,00	-19.400,00	-19.400,00	07.02.2022 falsche Post
259000	Sonstige Einrichtungen und Maßnahmen						
1/259000-757000	Subventionen zur Jugendförderung	10.500,00	4.400,00	0,00	6.100,00	6.100,00	07.02.2022 Corona-Maßnahme der NÖ LRG
363000	Altstadterhaltung und Ortsbildpflege						
1/363000-720000	Personalkostenbeiträge	70.326,56	37.000,00	0,00	33.326,56	33.326,56	07.02.2022 erhöhter Personalaufwand - Ortsbildpflege;
390000	Kirchliche Angelegenheiten						
1/390000-720000	Personalkostenbeiträge Kapellen	0,00	5.000,00	0,00	-5.000,00	-5.000,00	07.02.2022 keine Personalkostenbeiträge
419000	Sonstige Einrichtungen und Maßnahmen						
1/419000-751000	Wohnsitzgemeindebeitrag - SHG	5.902,59	13.000,00	0,00	-7.097,41	-7.097,41	07.02.2022 niedrigere Zahlungen durch LRG

HH-Stelle	Bezeichnung	Buchungen	- Voranschlag	- Übertragung	= Abweichung	Betrag	Beschluss und Begründung
489000	Sonstige Maßnahmen						
1/489000-778000	Förderung für Photovoltaikanlagen	6.500,00	1.500,00	0,00	5.000,00	5.000,00	07.02.2022 vermehrte Ansuchen um Förderung
512001	COVID-19 - Teststraße						
1/512001-720000	Kostensätze für Leistungen (medizinisches u. admin. Personal)	5.165,00	20.900,00	0,00	-15.735,00	-15.735,00	07.02.2022 Dauer und entstandene Kosten waren nicht absehbar
530000	Rettungsdienste						
1/530000-757000	Beitrag an Rotes Kreuz (Rettungsdienstbeitrag)GR 29.2.16	0,00	11.100,00	0,00	-11.100,00	-11.100,00	07.02.2022 keine Vorschreibung durch LRG
612000	Gemeindestraßen						
5/612000-002018	Gdestraßen Rodingersdorf, Nebenanlagen	0,00	12.000,00	0,00	-12.000,00	-12.000,00	07.02.2022 auf 2022 verschoben
5/612000-002021	Straßenbauten 2021	33.099,27	100.000,00	0,00	-66.900,73	-66.900,73	07.02.2022 Baukosten um 40.000 höher, nur Rechnung verbucht. (=Differenz nur 26.900)
5/612000-002501	B45 - NA Gehsteig Missingdorferstraße	32.782,14	0,00	0,00	32.782,14	32.782,14	07.02.2022 Kosten waren bei Erstellung des NTVA noch nicht bekannt.
5/612000-010700	Buswartehäuschen Röhrwiesen	3.977,15	0,00	0,00	3.977,15	3.977,15	07.02.2022 Neuanschaffung statt Tausch (Wa)
639001	Stockgrabenbach						
5/639001-004000	Wasser- und Abwasserbauten und -anlagen	8.104,60	0,00	0,00	8.104,60	8.104,60	07.02.2022 restliche Zahlung
771001	WiFi4EU						
5/771001-042000	Amts-, Betriebs- und Geschäftsausstattung	0,00	6.500,00	0,00	-6.500,00	-6.500,00	07.02.2022 nicht als Projekt verbucht
5/771001-070000	Aktivierungsfähige Rechte (immaterielle Vermögenswerte)	0,00	10.900,00	0,00	-10.900,00	-10.900,00	07.02.2022 nicht als Projekt verbucht
813000	Abfallabfuhr						
1/813000-720000	Personalkostenbeiträge Müll	579,52	5.000,00	0,00	-4.420,48	-4.420,48	07.02.2022 geringere Personalkosten für Müll

HH-Stelle	Bezeichnung	Buchungen	- Voranschlag	- Übertragung	= Abweichung	Betrag	Beschluss und Begründung
816000	Öffentliche Beleuchtung und Uhren						
1/816000-720000	Personalkostenbeiträge Strabel.	2.087,90	8.300,00	0,00	-6.212,10	-6.212,10	07.02.2022 weniger Personalkosten als angenommen
820000	Wirtschaftshöfe						
1/820000-523001	Bezüge nicht ganzjähr.besch. Arbeit	10.083,80	2.300,00	0,00	7.783,80	7.783,80	07.02.2022 verschiedene Arbeitskräfte über das ganze Jahr
821000	Fuhrpark						
1/821000-040002	Schneeräum- und Planierschild f. Traktor	6.600,00	0,00	0,00	6.600,00	6.600,00	07.02.2022 irrtümlich nicht erfasst
831000	Freibäder						
1/831000-523000	Bezüge der nicht ganzjährig beschäftigten Arbeiter/in	0,00	8.000,00	0,00	-8.000,00	-8.000,00	07.02.2022 keine Ferialpraktikanten
831001	Sanierung Freibad Sigmundsherberg						
5/831001-006000	Sonstige Grundstückseinrichtungen	0,00	7.700,00	0,00	-7.700,00	-7.700,00	07.02.2022 neuer Zaun - Freibad erst 2022
5/831001-020000	Pumpe für Wasserrutsche	4.503,32	0,00	0,00	4.503,32	4.503,32	07.02.2022 Maßnahme nach Überprüfung
5/831001-720000	Kostenbeiträge (Kostensätze) für Leistungen	6.149,95	0,00	0,00	6.149,95	6.149,95	07.02.2022 Eigenleistungen Bauhof
840000	Grundbesitz						
5/840000-729910	sonstige Zuwendungen von operative auf investive Projekte	0,00	61.600,00	0,00	-61.600,00	-61.600,00	07.02.2022 falsche Post
846000	Wohn- und Geschäftsgebäude						
1/846000-346001	Tilgung von Bankdarlehen (Nahversorger)	0,00	5.900,00	0,00	-5.900,00	-5.900,00	07.02.2022 wurde nicht aufgenommen
846001	Ortskernprojekt Nahversorger						
5/846001-729910	sonstige Zuwendungen von investiven auf operativen Haushalt	0,00	23.100,00	0,00	-23.100,00	-23.100,00	07.02.2022 falsche Post

HH-Stelle	Bezeichnung	Buchungen	- Voranschlag	- Übertragung	= Abweichung	Betrag	Beschluss und Begründung
850000	Betriebe der Wasserversorgung						
1/850000-004019	Wasser- und Abwasserbauten und -anlagen	0,00	40.700,00	0,00	-40.700,00	-40.700,00	07.02.2022 Ortsnetzprojekt
850600	WVA Missingdorf BA 06						
5/850600-004000	Baukosten WVA Missingdorf	0,00	4.200,00	0,00	-4.200,00	-4.200,00	07.02.2022 Abrechnung ist noch nicht erfolgt
851000	Betriebe der Abwasserbeseitigung						
1/851000-004014	Hausanschluß Garhofer, Kainreith	8.192,89	0,00	0,00	8.192,89	8.192,89	07.02.2022 neuer HA
1/851000-004020	Wasser- und Abwasserbauten und -anlagen	6.965,39	56.500,00	0,00	-49.534,61	-49.534,61	07.02.2022 Ortsnetzprojekt
851100	Betriebe der Abwasserbeseitigung						
1/851100-004003	Hausanschluss Meierhofer (Nebengebäude)	3.668,54	0,00	0,00	3.668,54	3.668,54	07.02.2022 neuer HA Theras nach Umwidmung
851200	Betriebe der Abwasserbeseitigung						
1/851200-511000	Bezüge - GAV	1.253,85	6.800,00	0,00	-5.546,15	-5.546,15	07.02.2022 Stundenanzahl geringer als angenommen
851802	ABA BA 11 - Christophorus- Siedlung II						
5/851802-004017	Baukosten ABA BA11 Christophorus- Siedlung II	0,00	49.300,00	0,00	-49.300,00	-49.300,00	07.02.2022 Kollaudierung erfolgte noch nicht
900000	Gesonderte Verwaltung						
1/900000-729910	sonstige Zuwendungen von operative auf investive Projekte	164.319,32	45.600,00	0,00	118.719,32	-26.100,13	07.02.2022 noch nicht abgeschlossen
	Summe Mittelverwendung	557.865,21	666.200,00	0,00	-108.334,79	-253.154,24	

ERLÄUTERUNGEN RA 2021.pdf

ERLÄUTERUNGEN RA 2021

- Projekt 8531 – Annuitätenzuschuss Arzthaus: bei diesem Projekt fehlte im RA 2020 beim Darlehen 10611 der Projektcode 1 (=Zuordnung zu einem Projekt). Dieses wurde mit dem RA 2021 korrigiert.
- Projekt 84601 – Ortskernprojekt Nahversorger: bei diesem Projekt wurde der IST-Überschuss aus 2019 erst 2021 nachgebucht (€ 131.618,05)
- Projekt 240002 – Kindergarten Sigmundsherberg Um- und Zubau: bei diesem Projekt wurde der IST-Überschuss aus 2019 erst 2021 nachgebucht (€ 304.943,06)

Seite	Inhalt
1	Vorbericht zum RA 2021.pdf
13	Nachweis der liquiden Mittel (Kassenbestand)
17	Ergebnishaushalt Gesamt 1. Ebene (Anlage 1a) - interne Vergütungen enthalten
21	Ergebnishaushalt Gesamt 1. und 2. Ebene (Anlage 1a) - interne Vergütungen enthalten
25	Ergebnishaushalt Bereichsbudget 1. und 2. Ebene (Anlage 1a)
47	Finanzierungshaushalt Gesamt 1. Ebene (Anlage 1b) - interne Vergütungen enthalten
51	Finanzierungshaushalt Gesamt 1. und 2. Ebene (Anlage 1b) - interne Vergütungen enthalten
57	Finanzierungshaushalt Bereichsbudget 1. und 2. Ebene (Anlage 1b)
99	Vermögenshaushalt (Anlage 1c)
105	HP RA 2020 - Final (LRG).pdf
111	HP RA 2021 (15.03.2022)
117	Ergebnis- und Finanzierungsrechnung Detailnachweis
235	Nachweis der Investitionstätigkeit
285	Nachweis Kundenforderungen
291	Nachweis Lieferantenverbindlichkeiten
299	Nettovermögensveränderungsrechnung (Anlage 1d)
303	Nachweis über Transferzahlungen (Anlage 6a)
307	Nachweis über Haushaltsrücklagen und Zahlungsmittelreserven (Anlage 6b)
311	Einzelnachweis über Finanzschulden und Schuldendienst (Anlage 6c)
321	Nachweis über hausinterne Vergütungen (Anlage 6f)
325	Anlagenspiegel Einzelkonten (Anlage 6g)
373	Anlagenspiegel Einzelkonten Kapitaltransfer (Anlage 6g)
385	Nachweis über unmittelbare Beteiligungen der Gebietskörperschaft (Anlage 6j)
389	Rückstellungsspiegel (Anlage 6q)
393	Haftungsnachweis (Anlage 6r)
397	Einzelnachweis über die nicht voranschlagswirksame Gebarung gemäß § 12 (Anlage 6t)
401	Personaldaten iSd ÖStp (Anlage 4)
405	2021 RA Dienstpostenplan.pdf
409	Nachweis über Personalaufwand VRV2015
413	Nachweis Vermögen mit abgeänderter Nutzungsdauer
419	Querschnitt (Anlage 5b)
425	Erläuterung Abweichung gegenüber Finanzierungsvoranschlag

Seite	Inhalt
437	ERLÄUTERUNGEN RA 2021.pdf